

**Танымдық дағдыларды
дамытуға арналған
дидактикалық ойындар
картотекасы**



«Үлкен заттарды тап»

1

Мақсаты: көлем ұғымын түсінеді
Заттарды көлеміне қарай ажыратады



Шарты: суреттердің ішінен үлкен
заттарды тауып, аттарын атап, түстерін
ажыратады


«Қандай пішінге ұқсайды»

2

Мақсаты: заттарды пішіндеріне
қарай ажыратады
Ойлау қабілеттерін дамиды

Шарты: заттардың пішініне
қарай төрт топқа бөлу.





3

«Заттарды сандармен сәйкестендіреміз»

Мақсаты: реттік санауға үйренеді
Суреттегі заттарды сандармен сәйкестендіре алады

«Не қайда тұр»

Мақсаты: кеңістікті дұрыс бағдарлауға үйренеді. Айналадағы заттарды дұрыс атай алады.

Шарты: суреттегі заттардың қай жақта орналасқанын табады

4

Оң жақтан сол жаққа
жүріп бара жатқан
кейіпкерді тап



10/12/17


4

Күлшеқызға
сол жағында тұрған
гүлді сыйла



10/12/17


5



6

5


4



4

5


3



7

6

9



2

7

3

5

«Жемістерді сана»

Мақсаты: балалардың жеміс туралы ойларын дамыту. Реттік санауға үйрету.

6

«Қашан болады»

Мақсаты: тәулік бөліктері туралы түсініктерін дамиды.

Шарты суреттердігі баланың қай уақытты көрсетіп тұрғанын табады.






түн



таңертең



кешке



күндіз



7

«ағаш па, гүл ма?»

Мақсаты: өсімдіктер туралы ойларын дамиды, ағаш пен гүлді ажыратады


Шарты: ағаштар мен гүлдерді екі топқа бөледі.



8

«Бұл қай кезде болады?»

Мақсаты: жыл мезгілдерін ажырата алады

Шарты: әр жылмезгіліне тән өзгерістерді суретке қыстырғыштармен орналастырады





Береза (л(о))

9

«Рәмізімізді тап»

Мақсаты: Өз елінің рәміздерін тани біледі, қастерлейді


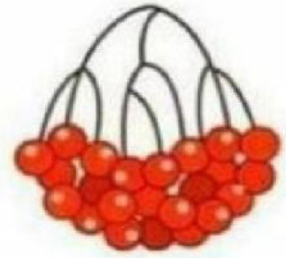
Шарты: әр түрлі елдің туларының суреттерін қойып, балаларға қазақстан республикасының туының суретін табады

10

«Құстар немен қоректенеді»

Мақсаты: құстар туралы білімдерін кеңейеді. **Шарты:** құстар мен қоректері лотосын ойнайды





11

«Арнайы көліктер»

Мақсаты: көліктер туралы түсінік қалыптасып, Құрастыру біліктерін артады

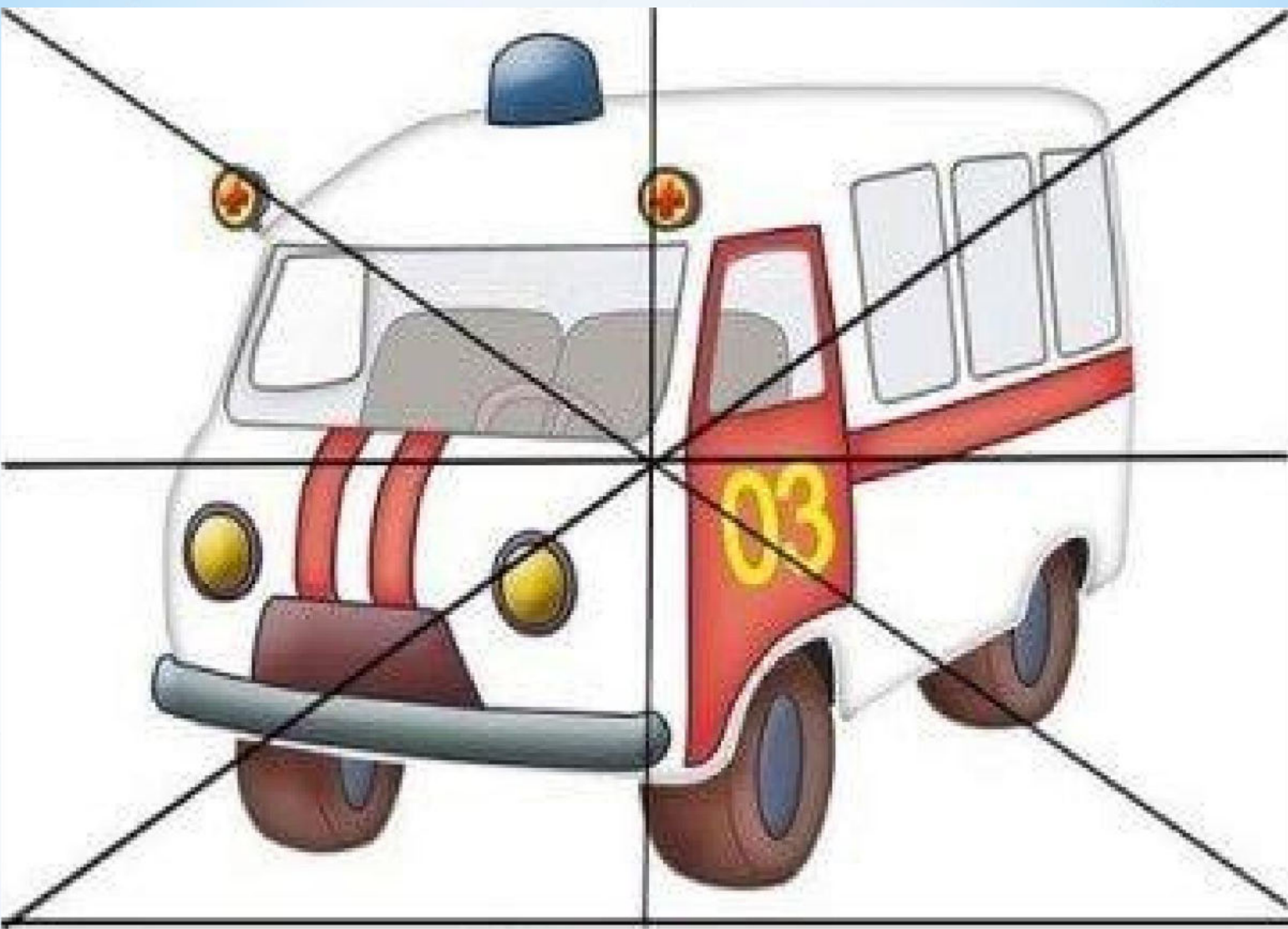
Шарты. Көліктерді үлгіле қарап құрастырады


12

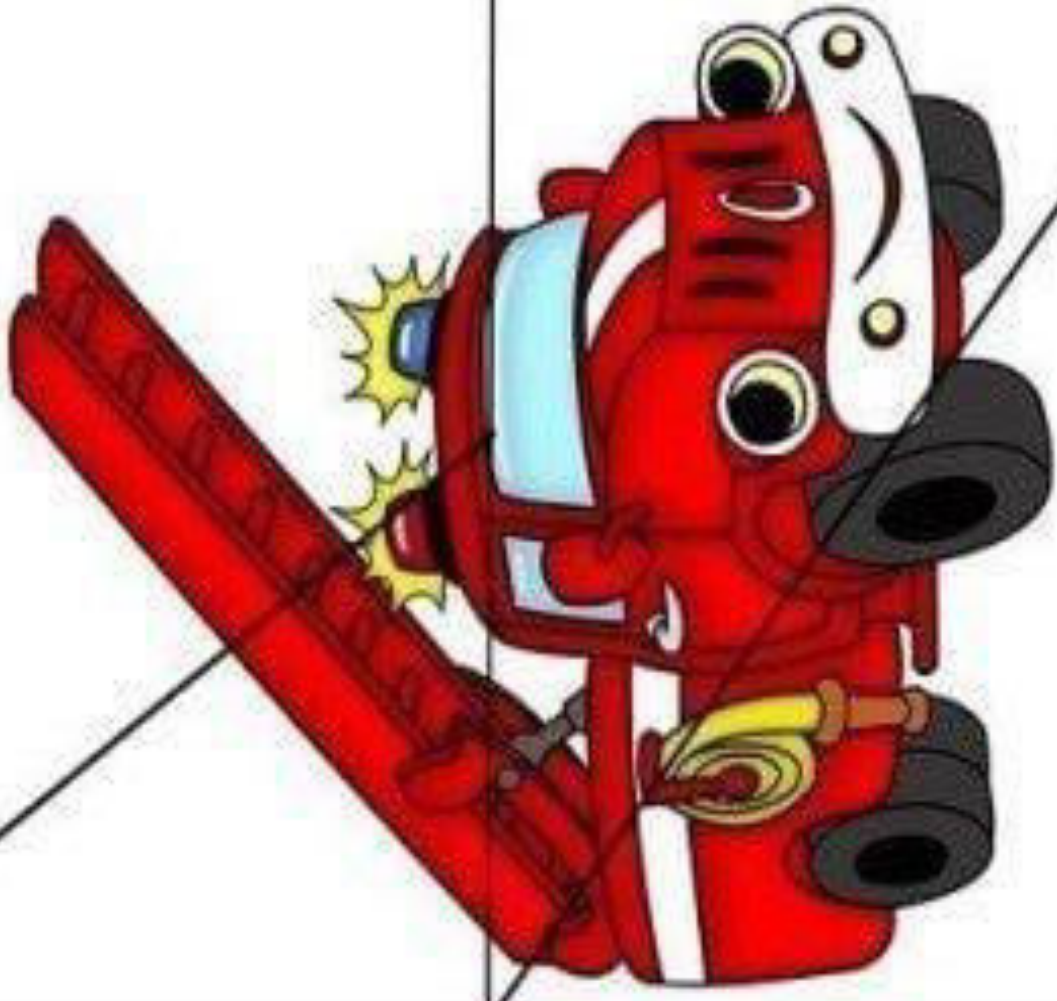
«Неге қолданамыз»

Мақсаты: тұрмыстық техникалардың қолданылу мақсатын ажыратады

Шарты: тұрмыстық техникалардың суретін көрсету, оларды неге қолдану керектігі жөнінде сұрайды










«Кімнің құйрығы ұзын?»

Мақсаты: Қарама-қарсы мөлшердегі заттарды ұзындығы мен ені бойынша салыстырады, сөйлеу барысында «ұзын», «қысқа», «кең», «тар» ұғымдарын қолдана алады

«Доппен ойнау»

Мақсаты: «Жоғары-төменде», «астында-үстінде», «сол жақта-оң жақта» ұғымдарын түсінеді

. Көрнекілік: доп. Ойынның мазмұны: 1-вариант. Балалар екі командаға бөлінеді. Жіп керіліп, оның екі ұшынан ұстап тұруға болады. «Доп төменде» деген бұйрық берілісімен екі бала /әр командадан/ бірден допты жіптің астынан алып өтеді де, «доп жоғарыда» деген бұйрық берілісімен жіптің үстінен лақтырады. Әрі қарай ойынды ойыншылардың келесісі жалғастырады. Ешқандай қате жібермеген команда ұтып шығады.





15

Біреу және көп»

Мақсаты: «Біреу және көп» ұғымын ажырата алады

Шарты Тәрбиеші балалардан заттардың арасынан бір және көп заттарды табуды өтінеді.


16


«Суретші қай жерде қателесті?»

Мақсаты: Балалардың ойлау қабілеті дамиды, суреттегі сәйкессіздікті таба алады









Суретшінің қатесін тап

Түрлі түсті шар

Мақсаты: Балалар түстерді ажырата алады.

17

Шарты: Тәрбиеші балаларға шарды таратады да, өзі бір түсті атайды.

Орнында отырған бала тез орнынан тұрып , ортаға жүгіріп шығуы тиіс.

Үлкен- кіші

Мақсаты: Заттардың мөлшерін , шамасын салыстырады.

Ойынның барысы: Балалар үлкен – кішкентай қонжықтарды анықтайды.

Үлкен қонжықтарды бір жаққа , кішкентай қонжықтарды бір жаққа қою ұсынылады.

18

