

ТӘРБИЕЛЕУ-БІЛІМ БЕРУ ПРОЦЕСІНІҢ ЦИКЛОГРАММАСЫ

Білім беру ұйымы	Балабақша				
Топ	Кіші топ				
Топтың атауы	«Балапан» тобы				
Балалардың жасы	2 жасар балалар				
Жоспардың құрылу кезеңі	06.03- 10.03.2023 ж.				
Апта күндері	<i>Дүйсенбі</i>	<i>Сейсенбі</i>	<i>Сәрсенбі</i>	<i>Бейсенбі</i>	<i>Жұма</i>
Балаларды қабылдау	Таңғы сүзгі: балалардың терісін, дене қызуын, сыртқы келбетін тексеру. Балаларды жақсы көңіл күймен қарсы алу және оларға қолайлы жағдай жасау. Баланың көңіл күйін, оның жеке пікірін, қызығушылығын анықтау. (сөйлеуді дамыту)				
Ата-аналармен әңгімелесу, кеңес беру	Әңгімелесу: "Баланы көктем құбылыстарын бақылауға үйрету, байқату", "Балаға қар неге еритінін қалай түсіндіруге болады?", "Ана туралы тақпақтар".				
Балалардың дербес әрекеті (баяу қимылды ойындар, үстел үсті ойындары, бейнелеу әрекеті, кітаптар қарау және тағы басқа әрекеттер)	"Еңбекке баулу" Мақсат-міндеттер. Табиғат бұрышындағы өсімдіктердің жапырақтарын күтуге, үлкен жапырақтардың бетінен шаңды сүлгімен сұртуға қызықтыру, үлгі көрсету, мақтау, қолдау.	"Еңбекке баулу" Мақсат-міндеттер. Ойын бұрыштарында тұрған ойыншықтарды өз еркімен алып, өзге баламен бөлісіп, алмасуға ынталандыру; ойын әрекеттерін жасауды қадағалау; ойнап болғаннан кейін ойыншықты өз орнына жинай білу әдетін бекіту, мақтау.		"Еңбекке баулу" Мақсат-міндеттер. Аквариум балықтарына жем беруге шақыру (денсаулықтарына рұқсатты ескеру); балықтардың су астындағы тіршілігін бақылауға ынталандыру; қамқорлыққа тәрбиелеу.	"Еңбекке баулу" Мақсат-міндеттер. Табиғат бұрышындағы өсімдіктердің жапырақтарын (күлгін, бальзамин) сумен бүрку үлгісін көрсету; жапырақтардың таза болғанын байқату.
	Тақпақты мәнерлеп оқу, қимыл жаттығуы. "Әже". Мақсат-міндеттер. Балаларды, әженің суретіне қарап, тақпақты мұқият тындап, педагогтің соңынан ілесіп, таныс сөздерді қайталауға ынталандыру; тілін, есте	"Мозайка" үстел ойыны. Мақсат-міндеттер. Балалардың көзбен қабылдау, есте сақтау, ойлау қабілеттерін, қолдың ұсақ моторикасын дамыту. Шарты: геометриялық пішіндерден салынған, педагог көрсеткен қарапайым өрнек		«Қамқорлық гүлі» Ойынның мақсат-міндеттер: мейрімділікке, ата-аналарға қамқорлық көрсетуге тәрбиелеу. Педагог балалардан анасы үшін жасай алатын бес істі атауды сұрайды. Балаларға анасына бес жапырақшасы бар	"Туған елдің көктемі" тақпағын мәнерлеп оқу, суретпен танысу. Мақсат-міндеттер. Балаларды көктем мезгілі туралы тақпақты тындап, қайталауға ынталандыру; жағымды эмоцияларға бөленуге үйрету; көктем мезгілі туралы алғашқы

	<p>сақтау қабілетін, жағымды эмоцияларды дамыту. Құралдар: әженің суреті. Педагог әженің суретін балаларға көрсетіп, оған тақпақты айтып беруге ұсынады. "Әже". Әжем менің әлі де, Ұқсамайды кәріге. Шай қайнатып береді, Біздің үйдің бәріне. Н. Исахметов (сөйлеуді дамыту)</p>	<p>кілемшесін салу, педагог көрсеткен үлгіге қарап, мозаика өрнегін құрастыру. Құралдар: шаршы пішінді қатпа қағаздан жасалған кілемшелер, табақшаларда геометриялық пішіндердің жинақтамалары. Педагог баладан қандай пішіндерді қолданып жатқанын сұрастыра алады. (сөйлеуді дамыту)</p>		<p>«Қамқорлық гүлін» салу ұсынылады. Сурет салып болғаннан кейін педагог балаларға өздері ойлаған істерін жасап, анасына «Қамқорлық гүлін» сыйлауды ұсынады. (әлеуметтік-эмоционалды дағдылар)</p>	<p>ұғымдарды қалыптастыру. Педагог тақпақты оқу алдында, балалардың назарын аулаға (күн жылы болып, қар еріп жатса) немесе көктем мезгілі салынған пейзаж суретіне аударады. Тақпақты мимиканың және қолдарының қатысуымен оқуға болады. - Туды көктем! Шулы көктем Кең даланы оятты. Күн қызуын құйды көктем, Сең бұзылды, су ақты. Ш. Мәмбетов (көркем әдебиет)</p>
<p>Таңертеңгі жаттығу</p>	<p>Жалпы дамытушы жаттығулар. Пән жетекшісінің жоспары</p>				
<p>Таңғы ас</p>	<p>Гигиеналық дағдылар Мақсат-міндеттер. Жеке заттарды қолдану (қол орамал, майлық, орамал, тарақ, түбек) киіміндегі олқылықты байқау және оны өз бетінше, ересектердің көмегімен ретке келтіру, белгілі бір ретпен киіну және шешіну, әртүрлі ілгектерді қолдана білу, ұйықтар алдында киімдерін шкафқа немесе орындыққа ұқыпты бүктеп қою. <i>Көркем сөз</i> Қасығымыз қайда? Табақшамыз қайда? Өзіме жақын тартайық, Тамақты тауысып алайық. (мәдени-гигиеналық дағдылар)</p>				
<p>Ұйымдастырылған іс-әрекетке дайындық</p>	<p>Таңғы сәлемдесу. Мақсат-міндеттер: балаларды жағымды көңіл-күйге бөленуге тарту, сәлемдесу рәсіміне баулу; жақын тұрған балаларға көңіл аудартып, жылы шыраймен қабылдауға тәрбиелеу. Қайырлы таң! Жаңа күн құтты болсын! Мейірім мен жылулыққа орта толсын!</p>				

Жаксы бастап күнімізді қарсы алайық,
Көп жұмыс бітірейік, шаршамайық!
Тусипжанова-Шагирова А.
(сөйлеуді дамыту)

<p>Білім беру ұйымының кестесі бойынша ұйымдастырылған іс-әрекет</p>	<p>Дене шынықтыру "Құстармен шалшықтан аттаймыз". Мақсат-міндеттер. Балаларды гимнастикалық орындықтың үстімен еңбектеу іскерліктерін пысықтау; еңбектеу кезінде дене тепе-теңдігін сақтау; еңбектеу техникасының тәсілдерін дамыту; гимнастикалық шеңберлермен орындалатын жалпы дамыту жаттығуларын жасау; судың қасиеттері туралы білімдерін толықтыру.</p>	<p>Музыка "Таза бұлақ". Мақсат-міндеттер. Балаларды "Төлдер" әнінің сипатын ажыратып, дұрыс айта білуге үйрету; би ырғақтарын музыка әуеніне сай сай жасау қабілетін қалыптастыру; топпен жұмыс жасау дағдыларына тәрбиелеу.</p>		<p>Дене шынықтыру "Бал бұлақ". Мақсат-міндеттер. Балаларды гимнастикалық орындықтың үстімен еңбектеу іскерліктерін дамыта отырып, оқу қызметін пысықтау; еңбектеу кезінде дене тепе-теңдігін сақтау; жаттығу кезінде епті болуға тәрбиелеу.</p>	<p>Құрастырудан ойын-жаттығу "Қонжыққа төсек". Мақсат-міндеттер. Балаларды үш кірпіштен төсек құрастыруға үйрету; құрылыс материалдарының тұрақтылығы жөнінде ұғымдарын толықтыра отырып, олардың қасиетін іс-тәжірибеде тексеруге жаттықтыру; педагогтің тәсілдерін түсініп, орындау қабілетін дамыту; өз қимылдарын сөздер мен фразалар арқылы сүйемелдеуге шақыру; құрылыс нәтижесіне қарап, ойын желісіне қосылуға машықтау. Балалардың құрылыс материалдарының қасиеттерін қабылдай отырып, олардың кеңістікте бағдарлау мүмкіндіктерін арттыру; қолдың ұсақ моторикасын, байқағыштығы мен ақыл-ойын дамыту.</p>
<p>Серуенге дайындық</p>	<p>Балаларды өз киімдерін тануға, атауға, өз шкафын таңбалауыш арқылы табуға үйрету. (мәдени-гигиеналық дағдылар, дербес әрекет)</p>				

Желді бақылау.
(қоршаған ортамен танысу, сөйлеуді дамыту)
Мақсат-міндеттер.
Балаларды, ағаштардың бұтақтарына қарап, желдің болғанын байқауға үйрету; байқағыштыққа, зеректікке тәрбиелеу.
Желдің соққанын байқайық,
Желектерге бір қарайық:
Жел бұталарды шайқайды, Жапырақтармен ойнайды.
Еңбекке баулу тапсырмалары:
балаларды ағаштан түсіп қалған ұсақ, құрғақ бұтақтарды жинауға шақыру. (**еңбек дағдылары**)
Мақсат-міндеттер:
балаларды қарапайым еңбек әрекеттерін жасауға машықтандыру;
топтастырымен бірге әрекет етуге баулу;
шымырлыққа, еңбексүйгіштікке тәрбиелеу.
Үйректің балапандары мен күшік" қимылды ойыны. (дене шынықтыру)
Мақсат-міндеттер.
Балаларды ойын желісін түсініп, кейіпкерлерге еліктеп қимылдуга үйрету; жүгіру және секіру

Ауладағы құстарды бақылау (шығаратын дыбыстары). (қоршаған ортамен танысу, сөйлеуді дамыту)
Мақсат-міндеттер.
Балаларды құстардың шикылдаған дыбыстарын тыңдауға ынталандыру; құстардың дыбыстарына еліктеуге үйрету.
- Балалар, тыныш тұрайықшы. Естіп тұрсыңдар ма? Бұл нелердің дыбыстары шығады? Біреу "шиық-шиық" деген дыбыстарды шығарады.
- Иә, бұл құстар шикылдайды.
- Құстар ұқсап дыбыстайықшы. Жарайсыңдар!
Еңбекке баулу тапсырмалары: балаларды құмның бетін коқымнан тазалауға шақыру. (**дене шынықтыру**)
Мақсат-міндеттер:
балаларды ересектің үлгісіне еріп, қарапайым еңбек әрекеттерін жасауға машықтандыру;
топтастырымен бірге әрекет етуге, тазалыққа баулу; жағымды эмоцияларды дамыту.
"Құстар" қимылды ойыны. (дене

Ағаштарды бақылау.
(қоршаған ортамен танысу, сөйлеуді дамыту)
Мақсат-міндеттер.
Балалардың ағаштардың құрылымы туралы ұғымдарын жетілдіру; ағаштардың бүршік атқанын байқату; зейінін, ойлау қабілеттерін дамыту.
- Аулада өседі ағаштар, Бау-бақшада тұрады қатар-қатар.
Созады көп бұтақтарын, Желге желпілдеп, шайқалып.
Еңбекке баулу тапсырмалары:
балаларды ағаштан түсіп қалған ұсақ, құрғақ бұтақтарды жинауға шақыру.
Мақсат-міндеттер:
балаларды қарапайым еңбек әрекеттерін жасауға машықтандыру;
топтастырымен бірге әрекет етуге баулу;
шымырлыққа, еңбексүйгіштікке тәрбиелеу. (**еңбек дағдылары**)
"Қоңырауым қайда?" қимылды ойыны. (дене шынықтыру)
Мақсат-міндеттер.
Балаларды белгілі бағытта

Бұлттарды бақылау.
(қоршаған ортамен танысу, сөйлеуді дамыту)
Мақсат-міндеттер.
Балаларды көк аспанда ақ бұлттарды бақылауға машықтандыру;
бұлттардың ақ мамықтарға және тағы басқа бейнелерге ұқсайтындарына көңіл аудару.
"Аспанда".
Бір бұлт шықты бие болып,
Бір бұлт шықты түйе болып,
Бір бұлт шықты шошқа болып,
Бір бұлт шықты қошқар болып.
Қ. Мырзалиев.
"Бұлттар ұқсап ұшайық" қимыл ойыны. (дене шынықтыру)
Балаларға бір бағыттан екінші көрсетілген бағытқа қарай жүгіруді үйрету.
- Балалар, мен желмін, сендер бұлттарсыңдар.
- Мен сендерге: "Қатты жел соқты!" деген кезде, сендер мен көрсеткен жерге, бұлттарға ұқсап "ұшасыңдар".
Еңбекке баулу тапсырмалары:

дагдыларын жетілдіру.
Педагог балаларға кейіпкерлердің таңбалауыштарын үлестіреді.

- Балалар, үйрек суда жүзуді ұнатады, былай қимылдайды.

Педагог қолдарын сәл артқа салып, шағын адымдармен жүруді көрсетеді.

- Қанекей, қайталайықшы.

Жарайсындар.

- Ал күшік қалай қимылдайды?

Көрсетіндерші?

- Жарайсындар!

- Балапандар, балпаңдандар!

Басқа балапандардан қалмаңдар!

Қаңқылдаймыз, қаңқылдаймыз:

Қаңқ-қаңқ-қаңқ!

Қаңқ-қаңқ-қаңқ!

Ал күшігім жүгіреді,

- Ап-ап-ап! Ап-ап! - үреді.

- Сен, күшігім, соқтықпа!

Үйректерді қорқытпа!

Алғашында педагог күшіктің рөлін өзі ойнайды. Балалар жан-жаққа қашады. Ең соңындағы сөздер айтылғанда бір жерге жиналады.

"Ирелендеген жолдармен" ойын

шынықтыру)

Мақсат-міндеттер.

Балаларды жан-жақтағы бағытқа бір-бірін итермей жүгіруге үйрету,

жылдамдыққа, ұйымшылдыққа тәрбиелеу.

Педагог балалар ("құстар") үшін белгілі орындарды

"ұя" деп белгілейді.

"Құстар, ұшыңдар!"

сөздерінен кейін балаларға

еркін жүгіріп, қолдарымен

бұлғап, құстардың

ұшқанына еліктеу

қимылдарын көрсетеді,

жағымды сөздерді айтып,

балаларды қолдайды,

біраздан соң балаларға

алаңға шоқайып отыруды

ұсынады:

- Құстар, құстар, келіндер,

Жемді шоқып, теріндер.

Жемді шоқып, тойсандар,

Әнді салып беріндер.

Д. Ахметова

Педагог балалар біраз

отырып, демалып алғаннан

кейін, оларға қайта "ұшып"

қимылдауды ұсынады.

"Шашылған асықтарды жинайық" қимылды жаттығуы. (дене

шынықтыру)

Мақсат-міндеттер:

балаларды шапшаңдыққа,

дәлдікке, қоршаған

кеңістікті бағдарлауға

баулу, топтастармен тату

сигнал бойынша жүгіруге жаттықтыру.

Педагог балаларға ойынның бастамасын көрсетеді.

- Қоңырауым қайда?

Сыңғырлайды сайда.

Кім адапсай тауып алады,

Қоңырауды қолға алады.

Балалар жасырынған

қоңырауды тауып алып,

қолға алып сыңғырлайды.

Педагог келесі реттерде

қоңыраудың орнын

ауыстырып жасырады.

«Тегіс жолмен жүреміз»

ойын жаттығуы. (дене

шынықтыру)

Мақсат-міндеттер: алға

қарай жылжи отырып, қос

аяқпен секіруге

жаттықтыру.

балаларды учаскедегі орындықтарды қылшақтар арқылы тазалауға шақыру.

Мақсат-міндеттер:

балаларды ересектің үлгісіне еріп, қарапайым еңбек әрекеттерін жасауға

машықтандыру;

топтастырымен бірге

әрекет етуге, тазалыққа

баулу; жағымды

эмоцияларды дамыту.

(еңбек дагдылары)

"Құлыншақтар"

қимылды ойыны. (дене

шынықтыру)

Мақсат-міндеттер.

Балаларды

құлыншақтардың

қимылдарына еліктеуге

машықтандыру; сигнал

бойынша жан-жаққа

бағыттау немесе бір жерге

топтасып жиналу

дагдыларын

қалыптастыру; бір-біріне

соғылмай жүгіруге

үйрету; жағымды

эмоцияларға бөленуге

тәрбиелеу.

Педагог балаларға

құлыншақтың суретін

және қалташаларды

үлестіреді.

- Балалар, бүгін біз

құлыншақтай

қимылдайықшы.

- Құлыншақ шабады.
Қараңдаршы.

<p>жаттығуы. (дене шынықтыру) Мақсат-міндеттер: ирелендеген жолдардың бойымен жүруге жаттықтыру; арақашықты сақтауға баулу.</p>	<p>ойнауға, достыққа тәрбиелеу.</p>			<p>Педагог құлыншақтың кимылдарын көрсетеді, балалар қайталайды. - Жарайсындар. - Ал енді менің соңымнан тапмақты қайталап, құлыншақтай шауып көрейік. "Құлыншақ". - Құлын, құлын, құлыншақ, Желкілдейді тұлымшақ. Маңдайында жұлдызы, Құйрығында құндызы. М. Жаманбалинов "Шеңберге дәлде" ойын жаттығуы. Мақсат-міндеттер: балаларда нысанаға (асықты) дәлдеп ата білу, ептілік, мергенділік қабілеттерін дамыту.</p>
---	-------------------------------------	--	--	---

<p>Серуеннен оралу</p>	<p>Серуеннен кейін беті-қолды сумен тазалап жуу дағдысын бекіту. Сылдырлайды мөлдір су, Мөлдір суға қолыңды жу. Жуынсаң сен әрдайым, Таза бетің, маңдайың. (мәдени-гигиеналық дағдылар)</p>
-------------------------------	--

<p>Түскі ас</p>	<p>Гигиеналық дағдылар Мақсат-міндеттер. Жеке заттарды қолдану (қол орамал, майлық, орамал, тарақ, түбек) киіміндегі олқылықты байқау және оны өз бетінше, ересектердің көмегімен ретке келтіру, белгілі бір ретпен киіну және шешіну, әртүрлі ілгектерді қолдана білу, ұйықтар алдында киімдерін шкафқа немесе орындыққа ұқыпты бүктеп қою. <i>Көркем сөз</i> Қасығымыз қайда? Табақшамыз қайда? Өзіме жақын тартайық, Тамақты тауысып алайық. (мәдени-гигиеналық дағдылар)</p>
------------------------	---

<p>Бірге-бірге тұрғызу, сауықтыру шаралары</p>	<p>Балалардың тыныш ұйықтауына жағымды жағдай жасау.</p> <p>Төсектегі жаттығулар. Ұйқыдан ояғанда бірден төсектен тұруға болмайды. Біртіндеп тұру қажет.</p> <ol style="list-style-type: none"> 1. Балалар төсекте арқамен жатып, қолын жанына созады, демдерін еркін шығарады. 2. Балалар төсекте арқамен жатып, қолды екі жаққа созады, жұдырықтарын жұму, қолдарын алға созып айқастырады, демалады. 3. Балалар төсекте арқамен жатып, қолдарын бастарына қойып, кезекпен сол аяқтарын, оң аяқтарын көтереді, екеуін бірге ұстап, жайлап түсіреді. 4. Балалар төсекте арқамен жатып, қолдарын жанына ұстап, аяқтарын көтеріп "велосипед" тебеді <p>Төсектен тұрғызу. (мәдени-гигиеналық дағдылар, дербес әрекет)</p>			
<p>Бесін ас</p>	<p>"Қолды қалай дұрыс жуу керек».</p> <p>Сабынды қалай дұрыс ұстау, қолды сабындау, оны сүрту керектігін түсіндіру.</p> <p>Тәрбиеші қолды не үшін жуу керектігі жайлы сұрақ қояды. Кейін шараның орындалу ретін айтады, түсіндірме жасай отырып көрсету: Алдымен сабынның жан-жағын сипалаймыз, кейін оны сабын салғышқа салып алақанымызды сипаймыз — бірі екіншісін, енді саусақтарды айқастырып "кірпі" жасаймыз. Артынан қолды қалай сүрту керектігін көрсету.</p> <p>(мәдени-гигиеналық дағдылар)</p>			
<p>Балалардың дербес әрекеті (баяу қимылды ойындар, үстел үсті ойындары, бейнелеу әрекеті, кітаптар қарау және тағы басқа әрекеттер)</p>	<p>Көркем әдебиеттен ойын-жаттығу "Қоянның үйшігі". Мақсат-міндеттер. Балаларды "Қоянның үйшігі" ертегісімен таныстыра отырып, ертегі мазмұны бойынша эмоционалды жауап беруге талпындыру; шығарма мазмұнын зейін қойып, мұқият тындауға үйрету; кейіпкерлердің мінездері мен әрекеттері желісін бақылату. Балалардың тілін, танымын, қабылдау қабілетін, есте сақтауын дамыту.</p>	<p>Сурет салудан ойын-жаттығу "Бұлақтар". Мақсат-міндеттер. Балаларды тігінен орналасқан қағаз бетін бақылап, жоғарғы жақтағы ағаштардың көлеңкелерінен төмен, қағаз ортасынан бастап, төменгі жағын солдан оңға қарай жатқан иректерге, "бұлақтарға" толтыруға үйрету; қылқаламды бояуға малып, сол жақтағы нүктелердің біріне қойып, ұшымен иректен, оң жақ шетке жеткізуге дағдыландыру; келесі иректерді, "бұлақтарды" біріншінің астына параллель салуға жаттықтыру; қылқалам</p>	<p>Қоршаған ортамен танысудан ойын-жаттығу "Бұлақ". Мақсат-міндеттер. Балаларды табиғат құбылысын бақылау негіздеріне үйрету; аққан бұлақтың қозғалу ерекшеліктерін байқап, еріген қардан пайда болатын су туралы ұғымдарын қалыптастыру; балалардың жағымды эмоцияларға бөленулеріне жағдай жасау.</p>	<p>Музыкадан ойын-жаттығу "Бұлақ сылдыры". Мақсат-міндеттер. Балаларды "Төлдер" әнінің сипатын ажыратып, эмоционалды жауап беруге ынталандыру; би ырғақтарын музыка әуеніне сай жасауға дағдыландыру.</p>

		түгін бояуға қайта малуға және жұмыстан кейін тіреушеге қою қабілетіне баулу; қардың көктемде еру қасиеті туралы түсініктер беру.			
Балалармен жеке жұмыс	"Әдемі кілемшелер" дидактикалық ойыны. Максат-міндеттер: бөліктерден кілемше жасауға үйрету; қабылдау, ес, зейін үрдістерін дамыту; ұйымшылдыққа тәрбиелеу. (сенсорика)	"Айналайын анашым" тақпағын мәнерлеп оқу. - Айналайын анашым, Әлпештеген мамашым, Еміп өскен бөбекпіз, Маматайдың мамасын. Ай қабақты анашым, Күн сәулесі мамашым, Ақ сүтіңмен суардың Бөбегіңнің санасын. М. Хәкімжанова (сөйлеуді дамыту және көркем әдебиет)		Өлең жаттау, қайталау. Құстар қанат қағады. Құстар ұшып барады, Көкте қанат қағады. Барлық құстар қосылып, Шиқ-шиқ-деп, ән салады. (сөйлеуді дамыту және көркем әдебиет)	Өлең жаттау, қайталау. Құстар, құстар келеді, Даланы жырға бөледі. Көктем келді деп бізге, Жылы хабар әкелді. (сөйлеуді дамыту және көркем әдебиет)
Серуенге дайындық	"Киім-кешектер мен аяқ киімді таза ұстау туралы". Максат-міндеттері: балаларда мәдени-гигиеналық дағдыларды, өз-өзіне қызмет ету дағдыларын қалыптастыру. Киім-кешектер мен аяқ киімдерді таза ұстаудың маңыздылығы жайлы айту, «тиянақтылық», «ұқыптылық» түсініктерімен таныстыру, киімдегі олқылықты байқауды үйрету. (мәдени-гигиеналық дағдылар, дербес әрекет)				
Серуен	Түскі уақыттағы серуендегі бақылауды жалғастыру. (қоршаған ортамен танысу, сөйлеуді дамыту, көркем әдебиет)				
Серуеннен оралу	Өз шкафын белгі бойынша тауып алуды, өз киімін өзі шешуді, өз қажеттері жайында айтуды үйрету. (дербес қимыл әрекеті)				
Кешкі ас	Гигиеналық дағдылар Максат-міндеттер. Жеке заттарды қолдану (қол орамал, майлық, орамал, тарак, түбек) киіміндегі олқылықты байқау және оны өз бетінше, ересектердің көмегімен ретке келтіру, белгілі бір ретпен киіну және шешіну, әртүрлі ілгектерді қолдана білу, ұйықтар алдында киімдерін шкафаға немесе орындыққа ұқыпты бүктеп қою. <i>Көркем сөз</i> Қасығымыз қайда? Табакшамыз қайда? Өзіме жақын тартайық, Тамақты тауысып алайық. (мәдени-гигиеналық дағдылар)				
Балалардың дербес	Кітап бұрышында: өткен тақырыптар бойынша суреттерді қарау, сипаттау; ертегілерді есте жаңғырту, кейіпкерлердің				

Әрекеті (баяу
қимылды ойындар,
үстел үсті ойындары,
бейнелеу әрекеті,
кітаптар қарау және
тағы басқа әрекеттер)

сөздерін қайталау. (коммуникативті дағдылар, сөйлеуді дамыту, көркем әдебиет)

Кітаптардағы суреттерді қарау, ондағы таныс заттарды атау, педагогтің өтініші бойынша суреттен заттарды тауып, сұрақ қою: «Бұл кім (не)?», «Не істеді?». Қарапайым сюжеттік суреттердің мазмұнын айтып беру. Кейіпкерлердің әрекеттерін (қимылдарын) қайталатып ойнату. Балалардың назарын кітапты қарап отырған балаға аудару. Сөздердің дұрыс айтылуын, зат есімдердің көпше түрде дұрыс қолданылуын ескеріп, сын есімдерді зат есімнің көпше түрімен сәйкестендіру. Балалармен бірге балалар әдебиетінің шығармаларына арналған иллюстрацияларды қарау.

Музыкалық аспаптармен ойындар. Ертеңгілікке дайындық, қыс тақырыбына байланысты әндер. (музыка)

Әртүрлі кейіпкерлердің қимылдарын ойындарда көрсету (қанатын жайып ұшқан құстар), ойындар мен әндерді сахналау.

Музыкалық иллюстрациямен сүйемелденетін әңгімелерге қызықтыру. Кейіпкерді иллюстрациялар, әңгімелер бойынша тану және музыканы есте сақтау. Әуенді интонациямен және ырғақты дұрыс жеткізу.

Өнер бұрышында қыс мезгілін бояу суреттерін бояу, аққала мүсіндеу және жапсыру жұмыстарын жасау. (шығармашылық дағдылар, жапсыру, мүсіндеу, сурет салу)

Фланелеграфта қазақтың ұлттық ою-өрнектерін орналастыру. Қарапайым және күрделі пішінді заттарды мүсіндеудің техникалық дағдыларын қалыптастыру: кесені, тостағанды, табақты мүсіндеуде пішіннің жоғары бөлігін саусақпен басып, тереңдету, кесектерді біріктіру, қуыршаққа арналған әшекейлерді (білезік, жүзік, қол сағат) мүсіндеу, заттардың ұқсастықтарын табу. Белгілі бір ережелерді орындау: дұрыс отыру, қағазды уағдамау, қаламды тарсылдатпау, жұмысты ұқыпты жасау. Тұрғызылған қарапайым құрылыстарды атау, қорапқа құрылыс бөлшектерін ұқыптылықпен жинау.

Қолдың ұсақ моторикасын дамыту, дамытушы ойындар. (сенсорика)




Берілген заттардың 3-4 сенсорлық қасиеттеріне байланысты таңдауды жүзеге асыра отырып, түсі, көлемі, өлшемі бойынша әртекті заттарды салыстыру, заттардың санын ажырату (біреу-көп), әртүрлі көлемдегі заттарды атау.

Табиғат бұрышын қарастыру. (қоршаған ортамен танысу)

Жол туралы бастапқы түсініктерді қалыптастыру. Дөрекілікке, сараңдыққа теріс көзқарас қалыптастыру; басқа балалармен бірге, келісіп ойнауға, бір-біріне көмектесуге және жетістіктеріне, әдемі ойыншықтарға бірге қуануға баулу. Өлі табиғат (жылы, суық су, құрғақ, ылғал құм, домалақ, қатты тас, суық қар) және олармен әрекет ету түрлері (су құю, құм тасу, төгу, жинау, мүсіндеу, қарды домалату, тасты жинау, қалау) туралы түсініктерді қалыптастыру, олармен ойнау және эксперимент жасау.

Балалардың үйге
қайтуы (ата-
аналарға кеңес)

Әңгімелесу: "Баланы көктем құбылыстарын бақылауға үйрету, байқату", "Балаға қар неге еритінін қалай түсіндіруге болады?", "Ана туралы тақпақтар".

Әдіскер:  Сабитова З.А.
Тәрбиешілер:  Жумагулова А.О.
 Актайлакова А.И.
06.03.23ж.

ТӘРБИЕЛЕУ-БІЛІМ БЕРУ ПРОЦЕСІНІҢ ЦИКЛОГРАММАСЫ

Білім беру ұйымы	Балабақша				
Топ/сынып	Кіші топ				
топтың атауы	«Балапан» тобы				
Балалардың жасы	2 жасар балалар				
Жоспардың құрылу кезеңі (апта күндерін, айды, жылды көрсету)	13.03 - 17.03.2023 ж.				
Апта күндері	<i>Дүйсенбі</i>	<i>Сейсенбі</i>	<i>Сәрсенбі</i>	<i>Бейсенбі</i>	<i>Жұма</i>
Балаларды қабылдау	Таңғы сүзгі: балалардың терісін, дене қызуын, сыртқы келбетін тексеру. Балаларды жақсы көңіл күймен қарсы алу және оларға қолайлы жағдай жасау. Баланың көңіл күйін, оның жеке пікірін, қызығушылығын анықтау. (сөйлеуді дамыту)				
Ата-аналармен әңгімелесу, кеңес беру	Әңгімелесу. "Баланың Наурыз мерекесі жайындағы алғашқы ұғымдарын қалыптастырамыз", "Баланы Наурыз мерекесіне дайындыққа қалай қатыстыруға болады?".				
Балалардың дербес әрекеті (баяу қимылды ойындар, үстел үсті ойындары, бейнелеу әрекеті, кітаптар қарау және тағы басқа әрекеттер)	"Еңбекке баулу" Мақсат-міндеттер. Табиғат бұрышындағы өсімдіктерге көңіл аудару, фикус, бальзамин, аспидистра жапырақтарының (қараңғы жасыл, ашық жасыл) түстеріне көңіл аудару, суаруға ынталандыру, суару барысын бақылау.	"Еңбекке баулу" Мақсат-міндеттер. Аквариум балықтарына жем беруге шақыру (денсаулықтарына рұқсатты ескеру); балықтардың су астындағы тіршілігін бақылауға ынталандыру; қамқорлыққа тәрбиелеу.	"Еңбекке баулу" Мақсат-міндеттер. Жуыну бөлмесінде жуыну әдебін игерту: қолдарын өздігінен сабындауды, су ағымы астына қойып, уқалауын қадағалау; өз орамалын тауып, сүртіп, орнына іле білуге дағдыландыру; қолының тазағылын байқауға ынталандыру, мақтау.	"Еңбекке баулу" Мақсат-міндеттер. Табиғат бұрышындағы өсімдіктерге көңіл аудару, фикус, бальзамин, аспидистра жапырақтарының (қараңғы жасыл, ашық жасыл) түстеріне көңіл аудару, суаруға ынталандыру, суару барысын бақылау.	"Еңбекке баулу" Мақсат-міндеттер. Үстел ойындары бұрышында сөренің шаңын сүртуге ынталандыру, ойыншықтармен тазалықта ойнау туралы түсіндіру; ойыннан кейін ұсақ бөлшектерді өздігінен орнына сала білуге дағдыландыру, әрекеттің барысын бақылау, мақтау, қолдау.
	Ойын-имитация. "Әлди, әлди!"	Саусақ жаттығуы. "Бесік жыры" (халық	"Шелпек" тақпағын мәнерлеп оқу, қимыл	«Наурыз көжені дайында» ойыны.	"Туған елдің көктемі" тақпағын мәнерлеп

	<p>Максат-міндеттер. Балалардың ырғақты есту қабілетін, дыбыстық тіл мәдениетін дамыту; көркем сөзді айта тұрып, ойыншықпен қимылдау, қуанышка бөлену қабілетін қалыптастыру. Құралдар: қуыршақтар немесе балаларға ұнамды кейіпкер ойыншықтар. Педагог балаларға ойыншықтарын қолға алып, еркін тербету қимылдарын жасауға мүмкіндік береді. Содан соң педагог тақпақты мәнерлеп айта тұрып, балаларды бірге қосылуға тартады. - Әлди, әлди! Әлди, әлди, бөпешім, Ән сап берем, келе ғой. Жыламашы, көкешім, Жұбатқанға көне ғой.</p> <p>Ұйқың келсе, бөлейін, Тербетейін есікке, Қаз-каз басшы, көрейін, Барып келші есікке. С. Әлімқұлов (сөйлеуді дамыту және көркем әдебиет)</p>	<p>ауызынан) Максат-міндеттер. Балалардың көркем сөзді айта отыра, саусақтарды кезегімен бүгіп қимылдай білу, ырғақты есту қабілетін, дыбыстық тіл мәдениетін дамыту; қуанышка бөленуге баулу. Педагог алақанын ашып, қолын балаларға қаратып, көркем сөзді айта отырып, кезегімен саусақтарын бүгеді. Балалар жаттығудың үлгісін көргеннен кейін педагогке ілесіп қайта орындайды, тақпақты жатқа айтуға тырысады.</p> <p>"Бесік жыры". Әлди, әлди, ақ бөпем, Ақ бесікке жат, бөпем. Жілік шағып берейін, Майын жесең, тоясың, Жылауыңды қоясың. (сөйлеуді дамыту және көркем әдебиет)</p>	<p>жаттығуы. Максат-міндеттер. Балалардың тілін дамыту, денсаулықты сақтау қағидаларына тәрбиелеу, қолдарды таза ұстауға баулу. Педагог балаларға шелпектердің жасанды пішіндерін табақшаға салып қойып, көрсетуі мүмкін. - Балалар, қараңдаршы. - Біреу табақшаға бізге сыйлар әкеліп қойған сияқты. Бұл не? - Иә, шелпектер. - Шелпекті жеу алдында біз не істейміз? - Дұрыс, қолды жуамыз. - Балалар, ал Әли қолын әлі де жумапты. - Әлиге тақпақты айтып берейікші. Әли жеңіске жетпек, Тәртіпті емес, тентек. Жуылмаған қолында, Ай-ай-ай, майлы шелпек. Тақпақты қимылдармен сүйемелдеуге болады. (сөйлеуді дамыту және көркем әдебиет)</p>	<p>Максат-міндеттер: педагогтің сипаттамасынан кейін, сәйкес суретті таба білу. Ойын барысы: фланелеграфқа қазанның суреті бекітілген.</p> <p>(жапсыру, қоршаған ортамен танысу)</p>	<p>оқу, суретпен танысу. Максат-міндеттер. Балаларды көктем мезгілі туралы тақпақты тыңдап, қайталауға ынталандыру; жағымды эмоцияларға бөленуге үйрету; көктем мезгілі туралы алғашқы ұғымдарды қалыптастыру. Педагог тақпақты оқу алдында, балалардың назарын аулаға (күн жылы болып, қар еріп жатса) немесе көктем мезгілі салынған пейзаж суретіне аударады. Тақпақты мимиканың және қолдарының қатысуымен оқуға болады. - Туды көктем! Шулы көктем Кең даланы оятты. Күн қызуын құйды көктем, Сең бұзылды, су ақты. Ш. Мәмбетов (сөйлеуді дамыту және көркем әдебиет)</p>
Таңертеңгі жаттығу	Жалпы дамытушы жаттығулар.				

<p>Таңғы ас</p>	<p>Пән жетекшісінің жоспары бойынша</p> <p>Гигиеналық дағдылар Мақсат-міндеттер. Жеке заттарды қолдану (қол орамал, майлық, орамал, тарак, түбек) киіміндегі олқылықты байқау және оны өз бетінше, ересектердің көмегімен ретке келтіру, белгілі бір ретпен киіну және шешіну, әртүрлі ілгектерді қолдана білу, ұйықтар алдында киімдерін шкафқа немесе орындыққа ұқыпты бүктеп қою. <i>Көркем сөз</i> - Алақай! Алақай! Барамыз дастарханға қарай: Боткамыз дәмді, аппақ, Болмаймыз сатпақ. Қасықпен алайық, Асықпай асайық. (мәдени-гигиеналық дағдылар)</p>				
<p>Ұйымдастырылған іс-әрекетке дайындық</p>	<p>Балалардың жағымды көңіл-күйлерін қамтамасыз ету үшін бәсеңдеу дыбыста салмақты әуенжазбасын қосу. - Құтты болсын Наурыз! Қуанамыз бәріміз! Наурыз көктеммен келді, Бәрекелді! (сөйлеуді дамыту және көркем әдебиет)</p>				
<p>Білім беру ұйымының кестесі бойынша ұйымдастырылған іс-әрекет</p>	<p>Дене шынықтыру "Арқан тарту". Мақсат-міндеттер. Балаларды еденге қойылған арқан бойымен түзу жүруге үйрету; арқан бойымен жүру кезінде бірінің артынан бірін жүруге және арқаннан шықпай жүруге дағдыландыру; түзу жүру кезінде аяқты кезекпен бірінің артынан бірін қойып жүрудің тәсілдерін меңгерту.</p>	<p>Музыка "Наурыз – жыл басы". Мақсат-міндеттер. Балаларды музыканың ырғағын ажырата білу қабілеттеріне үйрету; таныс аспаптар дыбыстарын ажырата білу қабілеттерін қалыптастыру; ырғақты қимылдарды есте сақтай отырып, әуенмен орындай білуге үйрету; хорда өлең айта білуге үйрету; ойындарды ережесін сақтап ойнауға үйрету; қол, саусақ қимылдарын</p>	<p>Дене шынықтыру "Қазақтың ұлттық ойыны". Мақсат-міндеттер. Балаларды еденге қойылған арқан бойымен түзу жүру, арқан бойымен жүру кезінде бірінің артынан бірін жүруге және арқаннан шықпай жүру іскерліктерін дамыту; түзу жүру кезінде аяқты кезекпен бірінің артынан бірін қойып жүру тәсілдерін жетілдіру; жінішке арқанның бойымен</p>	<p>Дене шынықтыру "Түзу арқан". Мақсат-міндеттер. Балаларды қолдарындағы гүлдерімен шеңбер бойымен салтанатты адымдап, мерекеге сай көңілді жүргізу және шашырай жүгірту; педагогтың белгісі бойынша тоқтап, гүлдерін жоғары көтеріп, бір орында салтанатты адымдау, белгі бойынша қайта жүргізу; еденге қойылған арқан</p>	<p>Сенсорикадан ойын-жаттығу "Әдемі кілем". Мақсат-міндеттер. Балаларды салт-дәстүр ерекшеліктерімен таныстыра отырып, оқу қызметінде орындалатын біркелкі заттарды ортақ сенсорлық сипаттары мен көлеміне және түсіне сәйкестендіру қабілеттеріне үйрету; геометриялық денелер мен пішіндердің ортақ қасиеттерін байқап, атауға дағдыландыру;</p>

		педагогтың көрсетуі бойынша кайталауға үйрету; тыныс алу жаттығуларын дұрыс орындай білуге үйрету; оркестрлық ұжымға деген қызығушылығын тудыру; Наурыз мерекесі туралы түсінік беру.	аяқты қайшылап жүру іскерліктерін дамыту; "Наурыз" мерекесі жайлы білімдерін толықтыру.	бойымен түзу жүру және арқан бойымен жүру кезінде бірінің артынан бірін жүруге, арқаннан шықпай жүру іскерліктерін қорытындылау; оқу қызметін пысықтау.	кілем туралы қысқаша түсінік беру.
Серуенге дайындық	Балаларды өз киімдерін тануға, атауға, өз шкафын таңбалауыш арқылы табуға үйрету. (мәдени-гигиеналық дағдылар, дербес әрекет)				
Серуен	<p>Бұлттарды бақылау. (қоршаған ортамен танысу, сөйлеуді дамыту, көркем әдебиет)</p> <p>Максат-міндеттер.</p> <p>Балаларды көк аспанда ақ бұлттарды бақылауға машықтандыру; бұлттардың ақ мамықтарға және тағы басқа бейнелерге ұқсайтындарына көңіл аудару.</p> <p>"Аспанда".</p> <p>Бір бұлт шықты бие болып,</p> <p>Бір бұлт шықты түйе болып,</p> <p>Бір бұлт шықты шошқа болып,</p> <p>Бір бұлт шықты қошқар болып.</p> <p>Қ. Мырзалиев.</p> <p>Еңбекке баулу</p>	<p>Ағаштарды бақылау. (қоршаған ортамен танысу, сөйлеуді дамыту, көркем әдебиет)</p> <p>Максат-міндеттер.</p> <p>Балалардың ағаштардың құрылымы туралы ұғымдарын жетілдіру; ағаштардың бүршік атқанын байқату; зейінін, ойлау қабілеттерін дамыту.</p> <p>- Аулада өседі ағаштар, Бау-бақшада тұрады қатар-қатар.</p> <p>Созады көп бұтақтарын,</p> <p>Желге желпілдеп, шайқалып.</p> <p>Еңбекке баулу тапсырмалары: балаларды ағаштан түсіп қалған ұсақ, құрғақ бұтақтарды</p>	<p>Ауладағы құстарды бақылау (шығаратын дыбыстары).</p> <p>(қоршаған ортамен танысу, сөйлеуді дамыту, көркем әдебиет)</p> <p>Максат-міндеттер.</p> <p>Балаларды құстардың шикылдаған дыбыстарын тыңдауға ынталандыру; құстардың дыбыстарына еліктеуге үйрету.</p> <p>- Балалар, тыныш тұрайықшы. Естіп тұрсыңдар ма? Бұл нелердің дыбыстары шығады? Біреу "шиық-шиық" деген дыбыстарды шығарады.</p> <p>- Иә, бұл құстар шикылдайды.</p> <p>- Құстар ұқсап</p>	<p>Желді бақылау. (қоршаған ортамен танысу, сөйлеуді дамыту, көркем әдебиет)</p> <p>Максат-міндеттер.</p> <p>Балаларды, ағаштардың бұтақтарына қарап, желдің болғанын байқауға үйрету; байқағыштыққа, зеректікке тәрбиелеу.</p> <p>Желдің соққанын байқайық,</p> <p>Желектерге бір қарайық:</p> <p>Жел бұталарды шайқайды,</p> <p>Жапырақтармен ойнайды.</p> <p>Еңбекке баулу тапсырмалары: балаларды ағаштан түсіп қалған ұсақ, құрғақ бұтақтарды</p>	<p>Көктемгі ауа райын бақылау. (қоршаған ортамен танысу, сөйлеуді дамыту, көркем әдебиет)</p> <p>Максат-міндеттер.</p> <p>Балаларға көктем мезгілі жөнінде жалпы түсініктер беру, күннің жылынуына, құстардың қайтып келуіне назар аудару; қардың еріп жатқанына, адамдардың жеңіл киім киінгенін байқату; ойлау қабілеттерін, зейінді, жағымды эмоцияларды дамыту.</p> <p>- Балалар, қараңдаршы!</p> <p>- Айналада қар еріп жатыр, күн жылыды.</p> <p>- Адамдар жылы киімдерін тастады.</p> <p>- Күніміз бізге күлімдеп тұр, шуақтарымен</p>

<p>тапсырмалары: балаларды ағаштан түсіп қалған ұсақ, құрғақ бұтақтарды жинауға шақыру. (еңбек дағдылары) Мақсат-міндеттер: балаларды қарапайым еңбек әрекеттерін жасауға машықтандыру; топтастырымен бірге әрекет етуге баулу; шымырлыққа, еңбексүйгіштікке тәрбиелеу. "Бұлттар ұқсап ұшайық" қимыл ойыны. (дене шынықтыру) Мақсат-міндеттер. Балаларға бір бағыттан екінші көрсетілген бағытқа қарай жүгіруді үйрету. - Балалар, мен желмін, сендер бұлттарсыңдар. - Мен сендерге "Қатты жел соқты!" деген кезде, сендер мен көрсеткен жерге, бұлттарға ұқсап "ұшасыңдар". "Аю, түр, ояншы!" қимылды ойыны. (дене шынықтыру) Мақсат-міндеттер. Балаларды топтасып бір бағытта, сигнал бойынша қарама-қарсы</p>	<p>жинауға шақыру. (еңбек дағдылары) Мақсат-міндеттер: балаларды қарапайым еңбек әрекеттерін жасауға машықтандыру; топтастырымен бірге әрекет етуге баулу; шымырлыққа, еңбексүйгіштікке тәрбиелеу. "Қоңырауым қайда?" қимылды ойыны. (дене шынықтыру) Мақсат-міндеттер. Балаларды белгілі бағытта сигнал бойынша жүгіруге жаттықтыру. Педагог балаларға ойынның бастамасын көрсетеді. - Қоңырауым қайда? Сыңғырлайды сайда. Кім адапсай тауып алады, Қоңырауды қолға алады. Балалар жасырынған қоңырауды тауып алып, қолға алып сыңғырлайды. Педагог келесі реттерде қоңыраудың орнын ауыстырып жасырады. «Тегіс жолмен жүреміз» ойын</p>	<p>дыбыстайықшы. Жарайсыңдар! Еңбекке баулу тапсырмалары: балаларды учаскедегі орындықтарды қылшақтар арқылы тазалауға шақыру. (еңбек дағдылары) Мақсат-міндеттер. Балаларды ересектің үлгісіне еріп, қарапайым еңбек әрекеттерін жасауға машықтандыру; топтастырымен бірге әрекет етуге, тазалыққа баулу; жағымды эмоцияларды дамыту. "Қаздар" қимылды ойыны. (дене шынықтыру) Мақсат-міндеттер. Балаларды көркем сөз мәтінін мұқият тыңдап, белгілі сигнал сөзін естіген кезде, бір бағытта, бір-біріне соғылмай, жүгіруге үйрету; жүгіруде қолдарын жан-жаққа бұлғап, қаздың қимылын қайталауға ынталандыру; айтылған сөздер мен жаттығудан жағымды әсер алуға баулу. Педагог балаларға</p>	<p>жинауға шақыру. (еңбек дағдылары) Мақсат-міндеттер: балаларды қарапайым еңбек әрекеттерін жасауға машықтандыру; топтастырымен бірге әрекет етуге баулу; шымырлыққа, еңбексүйгіштікке тәрбиелеу. Үйректің балапандары мен күшік" қимылды ойыны. (дене шынықтыру) Мақсат-міндеттер. Балаларды ойын желісін түсініп, кейіпкерлерге еліктеп қимылдуга үйрету; жүгіру және секіру дағдыларын жетілдіру. Педагог балаларға кейіпкерлердің таңбалауыштарын үлестіреді. - Балалар, үйрек суда жүзуді ұнатады, былай қимылдайды. Педагог қолдарын сәл артқа салып, шағын адымдармен жүруді көрсетеді. - Қанекей, қайталайықшы. Жарайсыңдар.</p>	<p>ойнап. - Көктем, көктем, Құстар көкке. Ұшты жан-жаққа Қонды бұтаққа. Д. Ахметова Еңбекке баулу тапсырмалары: балаларды ағаштан түсіп қалған ұсақ, құрғақ бұтақтарды жинауға шақыру. (еңбек дағдылары) Мақсат-міндеттер: балаларды қарапайым еңбек әрекеттерін жасауға машықтандыру; топтастырымен бірге әрекет етуге баулу; шымырлыққа, еңбексүйгіштікке тәрбиелеу. "Жүрейік" қимылды жаттығуы. Мақсат-міндеттер. Балалардың саппен, бір-біріне соғылмай, белгілі бағытта ырғақпен марш басып жүру дағдысын қалыптастыру, достыққа, шапшаңдыққа тәрбиелеу. - Жүрейік, жүрейік, Қолды көкке сермейік, Күнге сәлем берейік,</p>
--	---	--	--	---

бағытта, бір-біріне соғылмай, жүгіре білу қабілеттеріне үйрету; шапшаңдыққа, жылдамдыққа баулу.

- Балалар, күн жылынды, ал апандағы аюымыз әлі ұйықтап жатыр екен.

- Қанекей, барлығымыз бірге барып, аюды оятайықшы.

- Аю оянып кетсе, қолға ұсталып қалмандар, кашуға тура келеді.

- Аю, тұр, ояншы! Қандай ұйқыжансың! Аспанға қарайық, Құстарды тыңдайық. Педагог аюдың кейіпкерін өзі сомдап, немесе ойыншық аюды отырғызып қоя алады. Балалардың жүгірудегі қауіпсіздігін қадағалайды.

"Өз орныңды тап"
қимылды ойыны.
(дене шынықтыру)
Мақсат-міндеттер: балаларды сапға (түзу сызық, жіп бойына) сигнал бойынша тізілуге, сигнал бойынша жан-жаққа шашырап жүгіруге дағдыландыру; зейінді болуға, шапшаңдыққа,

жаттығуы. (дене шынықтыру)
Мақсат-міндеттер: алға қарай жылжи отырып, қос аяқпен секіруге жаттықтыру.

ойын шартын түсіндіреді: "Балалар, сендер қаз құстары боласыңдар. Мені мұқият тыңдаңдар. Сөздерді менің соңымнан қайталауға болады. Мен "бидай шаш" сөздерін айтқанда, маған қарай қолдарыңды былай жайып, бұлғап, барлығың жүгіресіңдер. Педагог қаздардың қимылдарын балаларға біраз қайталатады. Балалар бір жаққа ауысып кеткенде, педагог алшақ қарама-қарсы жерге барып, ойынды тағы бір рет жүргізеді. Балалардың бір-біріне соғылмауын ескеру керек.

- Қазым, қазым, қалқылда, Көлде жүзіп салқында. Жем шашайын - жейсің бе,
Кәмпит берші дейсің бе?
- Жоқ, жоқ, Кәмпит, тәтті болмайды ас, Арпа менен бидай шаш.
С. Бегалин
"Аяқ ұшына тұрып,

- Ал күшік қалай қимылдайды?
Көрсетіндерші?
- Жарайсыңдар!

- Балапандар, балпаңдандар!
Басқа балапандардан қалмандар!
Қаңқылдаймыз, қаңқылдаймыз:
Қаңқ-қаңқ-қаңқ!
Қаңқ-қаңқ-қаңқ!

Ал күшігім жүгіреді,
- Ап-ап-ап! Ап-ап! - үреді.

- Сен, күшігім, соқтықпа!
Үйректерді қорқытпа!

Алғашында педагог күшіктің рөлін өзі ойнайды. Балалар жан-жаққа қашады. Ең соңындағы сөздер айтылғанда бір жерге жиналады.

"Ирелендеген жолдармен" ойын
жаттығуы. (дене шынықтыру)
Мақсат-міндеттер: ирелендеген жолдардың бойымен жүруге жаттықтыру; арақашықты сақтауға

Шапалақтап, күлейік. Жаттығу бірнеше рет өткізіледі. Педагог балалардың жүрудегі қауіпсіздігін бақылай жүреді.

"Доптар сияқты секірейік" қимылды
жаттығуы. (дене шынықтыру)
Мақсат-міндеттер: балаларды бір орында екі аяқпен сигнал бойынша секіре білу қабілеттерін дамыту; шымырлыққа, шапшаңдыққа, достыққа тәрбиелеу.

	достыққа тәрбиелеу.	акырын жүрейік" жаттығуы. (дене шынықтыру) Максат-міндеттер. Балалардың бір сапта, бір бағытқа қарай аяқ ұшымен жүре білу қабілетін дамыту; аяқ бұлшық еттерін, дене тепе-теңдігін дамыту, тыныс алу мүшелерін жетілдіру.	баулу.
Серуеннен оралу	Серуеннен кейін беті-қолды сумен тазалап жуу дағдысын бекіту. Сылдырлайды мөлдір су, Мөлдір суга қолыңды жу. Жуынсаң сен әрдайым, Таза бетің, маңдайың. (мәдени-гигиеналық дағдылар)		
Түскі ас	Гигиеналық дағдылар Максат-міндеттер. Жеке заттарды қолдану (қол орамал, майлық, орамал, тарақ, түбек) киіміндегі олқылықты байқау және оны өз бетінше, ересектердің көмегімен ретке келтіру, белгілі бір ретпен киіну және шешіну, әртүрлі ілгектерді қолдана білу, ұйықтар алдында киімдерін шкафқа немесе орындыққа ұқыпты бүктеп қою. <i>Көркем сөз</i> - Алақай! Алақай! Барамыз дастарханға қарай: Боткамыз дәмді, аппақ, Болмаймыз сатпақ. Қасықпен алайық, Асықпай асайық. (мәдени-гигиеналық дағдылар)		
Күндізгі ұйқы	Балалардың тыныш ұйықтауына жағымды жағдай жасау.		
Бірте-бірте тұрғызу, сауықтыру шаралары	"Мейірімді мысық" (белді бүгіп, басты жоғары көтеру). Жалпақтабандықтың алдын алу мақсатында денсаулық жолдарымен жүру. Алған білімдерін бекітіп, мәдени-гигиеналық дағдыларын орындау. (мәдени-гигиеналық дағдылар, дербес әрекет, дене шынықтыру)		
Бесін ас	"Қолды қалай дұрыс жуу керек».		

Сабынды қалай дұрыс ұстау, қолды сабындау, оны сүрту керектігін түсіндіру.
 Тәрбиеші қолды не үшін жуу керектігі жайлы сұрақ қояды. Кейін шараның орындалу ретін айтады, түсіндірме жасай отырып көрсету: Алдымен сабынның жан-жағын сипалаймыз, кейін оны сабын салғышқа салып алақанымызды сипаймыз — бірі екіншісін, енді саусақтарды айқастырып "кірпі" жасаймыз. Артынан қолды қалай сүрту керектігін көрсету.
 (мәдени-гигиеналық дағдылар)

Балалардың дербес әрекеті (баяу қимылды ойындар, үстел үсті ойындары, бейнелеу әрекеті, кітаптар қарау және тағы басқа әрекеттер)

Сөйлеуді дамытудан ойын-жаттығулар "Қуыршақ Дананы Наурыз мерекесінің дастарханына шақырайық".
 Мақсат-міндеттер. Балаларға Наурыз мерекесі туралы түсінік беру; күнделікті тұрмыста қолданылатын ыдыстар түрлерімен таныстыру және атауларын үйрету; дастарқан мәзірінің маңызы туралы ұғым бере отырып, байланыстыра сөйлеуге дағдыландыру.
 Балалардың ыдыстар атаулары арқылы зейіні мен тілін, байқағыштығы мен дүниетанымын және есте сақтауын дамыту.

Жапсырудан ойын-жаттығу "Алаша".
 Мақсат-міндеттер. Балаларды қолденең жатқан қағаздың үстіне солдан оңға қарай жіңішке таяқшаларды бірі-бірінен белгілі қашықтықта орналастырып, бір-бірлеп жапсырып, безендіруге үйрету; желімді пішіндерге қылқаламмен жағып, жапсыруға жаттықтыру; пішіндер үстінен басу іскерлігін пысықтау; балалардың байқағыштығы мен зейінін, қолдың ұсақ моторикасы мен түспен пішінді қабылдау қабілетін дамыту; балаларда декоративтік шығармашылық қабілет негіздерін салу және жапсыру іс-әрекетіне қызығушылықтарын қалыптастыру; қазақтың ұлттық

"Мен Бауырсақпын" тақпағын мәнерлеп оқу, қимыл жаттығуы.
 Мақсат-міндеттер. Балалардың тілін дамыту, есте сақтау, тапқалты айта отырып, жағымды эмоцияларға бөлене білу қабілеттерін дамыту; "Бауырсақ" кейіпкерінің сөздерін пысықтау.
 Бауырсақтың "Бауырсақ" ертегісі кейіпкерлерінің жеке суреттерін немесе ойыншықтарын қолдануға болады.
 - Мен Бауырсақпын, Бауырсақ, Қып-қызыл болып піскен.
 Қоймадан сыпырылған, Бұрыштардан жиналған, Қаймаққа аунатылған, Ыстықтан суытылған.
 (Әуеннің сөзсіз орындалуы)
 - Ол атадан қашып




Сурет салудан ойын-жаттығу "Бауырсақтар".
 Мақсат-міндеттер. Балаларды дөңгелек қағаз бетін "табақты", үлкен домалақ "бауырсақтарға" толтыруға үйрету; бормен қалдырып жатқан іздердің бағытын бақылап отыруға дағдыландыру; дөңгелек пішіннің дұрыс болуын қадағалауға жаттықтыру; қағаз бетін суретке толық толтыру қабілетін қалыптастыру; Наурыз мерекесіне дастарқан жаю рәсімімен таныстыру.

Қоршаған ортамен танысудан ойын-жаттығу "Шәйнек".
 Мақсат-міндеттер. Балаларды үй шаруашылығында қолданылатын затты бақылай білуге үйрету; шәйнектің құрылымы мен адамға тигізер пайдасы туралы негізгі ұғымдарын қалыптастыру; шәйнектің шай беру рәсіміндегі орнына көңіл аударуға баулу.

		өнеріне деген мақтаныш сезіміне тәрбиелеу.	кеткен, Ол әжеден қашып кеткен, Ол қояннан қашып кеткен, Ол қасқырдан қашып кеткен. – Ал, сенен, маймақ аю, Қашып кету қиын емес. (сөйлеуді дамыту және көркем әдебиет, дене шынықтыру)		
Балалармен жеке жұмыс	«Киіз үй». Кел, балалар, тұрайық, Үлкен шеңбер құрайық. (шеңбер бойымен қол ұстасып тұрады) Шаңырақты көтеріп, Керегені құрайық. (қол ұстасып оларды көтереді) Уықтай иіліп, Шаңыраққа қосылып. (бір тізеге отырып, қолдарын шеңбердің ортасына қосады) Киіз үйді құрайық. (сөйлеуді дамыту, дене шынықтыру)	"Наурыз" мәңгерлеп оқу. Қарды ерітіп жылғасы, Наурыз келді – жыл басы. Шуақ төкті жарық күн, Мейрамында халықтың. Бата беріп атамыз, Бата беріп апамыз. Тәтті болып жасалған Наурыз дәмін татамыз. Б. Жақыпов (сөйлеуді дамыту және көркем әдебиет)	"Қаз-қаз бас" өлеңің қайталау. Қаз-қаз-қаз, Қаздан бас. Бір, екі, үш, Аздан бас. Қаз-қаз бас, Құлама. Құласаң, Жылама! (сөйлеуді дамыту және көркем әдебиет)	"Дана қуыршақты қол орамал қолдануға үйретеміз" сюжетті-дидактикалық ойыны. Мақсат-міндеттер: жеке басының заттарын қолдану дағдыларын қалыптастыру. (сөйлеуді дамыту, қоршаған ортамен танысу)	Артикуляциялық жаттығу. - Саң - саң, бассан. - Ді - ді, кер - меу - ің - ді. Кермеуіңді. - Ін - ін, шешейін. - Ды - ды, тұсауыңды. - Ды - ды, та - қы - мың - ды. Тақымыңды. - Қа - қа, қа - да - мы - қа. Қадамыңа. (сөйлеуді дамыту)
Серуенге дайындық	"Киім-кешектер мен аяқ киімді таза ұстау туралы". Мақсат-міндеттері: балаларда мәдени-гигиеналық дағдыларды, өз-өзіне қызмет ету дағдыларын қалыптастыру. Киім-кешектер мен аяқ киімдерді таза ұстаудың маңыздылығы жайлы айту, «тиянақтылық», «ұқыптылық» түсініктерімен таныстыру, киімдегі олқылықты байқауды үйрету. (мәдени-гигиеналық дағдылар, дербес әрекет)				
Серуен	Түскі уақыттаға серуендегі бақылауды жалғастыру. (қоршаған ортамен танысу, сөйлеуді дамыту, көркем әдебиет) «Үлкен және кішкентай доптар» азқимылды ойыны. Мақсат-міндеттер. Кеңістікті бағдарлау қабілетін жетілдіру; қолдың ұсақ моторикасын, заттың көлемі туралы түсініктерін дамыту.				

	<p>Барысы.</p> <p>Педагог балалармен бірге үлкен және кішкентай доптарды зерттейді. Қайсы үлкен, қайсы кішкентай екенін ажыратады. Доптарды жерге шашып тастайды. Ойынның басында педагог балалардан үлкен доптарды алып келулерін және оларды себетке салуларын сұрайды. Кейін балалар кішкентай доптарды себетке жинайды. Жердегі барлық доптарды жинап болған соң, педагог балалармен бірге доптардың себетке дұрыс салғандарын балалармен бірге тексереді. (Ойынды 2-3 рет ойнатуға болады.)</p>
Серуеннен оралу	Өз шкафын белгі бойынша тауып алуды, өз киімін өзі шешуді, өз қажеттері жайында айтуды үйрету. (дербес кимыл әрекеті)
Кешкі ас	<p>Гигиеналық дағдылар</p> <p>Мақсат-міндеттер. Жеке заттарды қолдану (қол орамал, майлық, орамал, тарақ, түбек) киіміндегі олқылықты байқау және оны өз бетінше, ересектердің көмегімен ретке келтіру, белгілі бір ретпен киіну және шешіну, әртүрлі ілгектерді қолдана білу, ұйықтар алдында киімдерін шкафқа немесе орындыққа ұқыпты бүктеп қою.</p> <p><i>Көркем сөз</i></p> <p>- Алақай! Алақай!</p> <p>Барамыз дастарханға қарай:</p> <p>Ботқамыз дәмді, аппақ,</p> <p>Болмаймыз сатпақ.</p> <p>Қасықпен алайық,</p> <p>Асықпай асайық.</p> <p>(мәдени-гигиеналық дағдылар)</p>
Балалардың дербес әрекеті (баяу кимылды ойындар, үстел үсті ойындары, бейнелеу әрекеті, кітаптар қарау және тағы басқа әрекеттер)	<p>Кітап бұрышында: өткен тақырыптар бойынша суреттерді қарау, сипаттау; ертегілерді есте жаңғырту, кейіпкерлердің сөздерін қайталау. (коммуникативті дағдылар, сөйлеуді дамыту, көркем әдебиет)</p> <p>Кітаптардағы суреттерді қарау, ондағы таныс заттарды атау, педагогтің өтініші бойынша суреттен заттарды тауып, сұрақ қою: «Бұл кім (не)?», «Не істеді?». Қарапайым сюжеттік суреттердің мазмұнын айтып беру. Кейіпкерлердің әрекеттерін (қимылдарын) қайталатып ойнату. Балалардың назарын кітапты қарап отырған балаға аудару. Сөздердің дұрыс айтылуын, зат есімдердің көпше түрде дұрыс қолданылуын ескеріп, сын есімдерді зат есімнің көпше түрімен сәйкестендіру.</p> <p>Балалармен бірге балалар әдебиетінің шығармаларына арналған иллюстрацияларды қарау.</p> <p>Музыкалық аспаптармен ойындар. Ертеңгілікке дайындық, қыс тақырыбына байланысты әндер. (музыка)</p> <p>Әртүрлі кейіпкерлердің қимылдарын ойындарда көрсету (қанатын жайып ұшқан құстар), ойындар мен әндерді сахналау.</p> <p>Музыкалық иллюстрациямен сүйемелденетін әңгімелерге қызықтыру. Кейіпкерді иллюстрациялар, әңгімелер бойынша тану және музыканы есте сақтау. Әуенді интонациямен және ырғақты дұрыс жеткізу.</p> <p>Өнер бұрышында қыс мезгілін бояу суреттерін бояу, аққала мүсіндеу және жапсыру жұмыстарын жасау.</p> <p>(шығармашылық дағдылар, жапсыру, мүсіндеу, сурет салу)</p> <p>Фланелеграфта қазақтың ұлттық ою-өрнектерін орналастыру. Қарапайым және күрделі пішінді заттарды мүсіндеудің техникалық дағдыларын қалыптастыру: кесені, тостағанды, табақты мүсіндеуде пішіннің жоғары бөлігін саусақпен басып, тереңдету, кесектерді біріктіру, қуыршаққа арналған әшекейлерді (білезік, жүзік, қол сағат) мүсіндеу, заттардың ұқсастықтарын табу. Белгілі бір ережелерді орындау: дұрыс отыру, қағазды умаждамау, қаламды тарсылдатпау, жұмысты</p>

	<p>ұқыпты жасау. Тұрғызылған қарапайым құрылыстарды атау, қорапқа құрылыс бөлшектерін ұқыптылықпен жинау.</p> <p>Қолдың ұсақ моторикасын дамыту, дамытушы ойындар. (сенсорика)</p> <p>Берілген заттардың 3-4 сенсорлық қасиеттеріне байланысты таңдауды жүзеге асыра отырып, түсі, көлемі, өлшемі бойынша әртекті заттарды салыстыру, заттардың санын ажырату (біреу-көп), әртүрлі көлемдегі заттарды атау.</p> <p>Табиғат бұрышын қарастыру. (қоршаған ортамен танысу)</p> <p>Жол туралы бастапқы түсініктерді қалыптастыру. Дөрекілікке, сараңдыққа теріс көзқарас қалыптастыру; басқа балалармен бірге, келісіп ойнауға, бір-біріне көмектесуге және жетістіктеріне, әдемі ойыншықтарға бірге қуануға баулу. Өлі табиғат (жылы, суық су, құрғақ, ылғал құм, домалақ, қатты тас, суық қар) және олармен әрекет ету түрлері (су құю, құм тасу, төгу, жинау, мүсіндеу, қарды домалату, тасты жинау, қалау) туралы түсініктерді қалыптастыру, олармен ойнау және эксперимент жасау.</p>
<p>Балалардың үйге қайтуы (ата-аналарға кеңес)</p>	<p>Әңгімелесу: "Баланың Наурыз мерекесі жайындағы алғашқы ұғымдарын қалыптастырамыз", "Баланы Наурыз мерекесіне дайындыққа қалай қатыстыруға болады?"</p>

Әдіскер:  Сабитова З.А.
Тәрбиешілер:  Жумагулова А.О.
 Ақтайлакова А.И.
13.03.23ж

ТӘРБИЕЛЕУ-БІЛІМ БЕРУ ПРОЦЕСІНІҢ ЦИКЛОГРАММАСЫ

Топ	Кіші топ				
топтың атауы	«Балапан» тобы				
Балалардың жасы	2 жасар балалар				
Жоспардың құрылу кезеңі	20.03- 24.03.2023 ж.				
Апта күндері	<i>Дүйсенбі</i>	<i>Сейсенбі</i>	<i>Сәрсенбі</i>	<i>Бейсенбі</i>	<i>Жұма</i>
Балаларды қабылдау	Таңғы сүзгі: балалардың терісін, дене қызуын, сыртқы келбетін тексеру. Балаларды жақсы көңіл күймен қарсы алу және оларға қолайлы жағдай жасау. Баланың көңіл күйін, оның жеке пікірін, қызығушылығын анықтау. (сөйлеуді дамыту)				
Ата-аналармен әңгімелесу, кеңес беру	Әңгімелесу: "2-3 жасар балаға қандай шығармаларды оқуға болады?", "Баланы шығарманың бас кейіпкерлерін есте сақтауға үйрету", "Көркем шығарманың бас кейіпкерлері айтатын сөздерін есте сақтаудың маңызы".				
Балалардың дербес әрекеті (баяу қимылды ойындар, үстел үсті ойындары, бейнелеу әрекеті, кітаптар қарау және тағы басқа әрекеттер)	<p>"Еңбекке баулу" Мақсат-міндеттер. Үстел ойындары сөресінің шаңын сұртуге ынталандыру, ойыншықтармен тазалықта ойнау туралы түсіндіру; ойыннан кейін ойыншықтарды сөреге тізімдеп қоюға, ұсақ бөлшектерді өз қораптарына сала білуге дағдыландыру; әрекеттердің барысын қадағалау, мақтау.</p>				<p>"Еңбекке баулу" Мақсат-міндеттер. Жуыну бөлмесінде жуыну әдебін игерту: қолдарын өздігінен сабындауды, су ағымы астына қойып, уқалау қадағалау; өз орамалын тауып, сүртіп, орнына іле білуге дағдыландыру; қолының тазалығын байқауға ынталандыру, мақтау.</p>
	<p>Дидактикалық ойын «Тостағанға тостақ таңдап ал» Мақсат-міндеттер. Балаларға заттарды түсі бойынша сәйкестендіруді жалғастыру: сары табақша мен сары кесе және т.б. Құрал-жабдықтар: қызыл, көк, сары, жасыл түстер мен кеселер.</p>				<p>Тақпақты мәнерлеп оқу, қимыл жаттығуы. "Шай ішуге шақырамын". Мақсат-міндеттер. Балаларға мысық, күшік, тауық сияқты жануарлар мен құстарды шақыратын сөздерді айтқызып, жағымды эмоцияларын дамыту, тілін</p>

Педагог балаларға бүгін
 қуыршақтар қонаққа келетіндігін
 айтады. Біз оларды күтуіміз
 керек және бұл үстелде тек
 табақшалар бар екенін көрсетеді.
 - Балалар, біздің
 қуыршақтарымыз шайды немен
 ішеді? Педагог табақшаны
 көрсетіп, оның түсін атайды, ал
 сөреден балалардан бірдей түсті
 кесе алуды сұрайды.
 (сенсорика)

жаттықтыру; үй
 жануарларының адамның
 жанында болатыны туралы
 ұғымдарды қалыптастыру.
 - Шай ішуге шақырамын
 Қош келдіңдер, қонақтарым!

Кел, кел, мысық,
 Кел, кел, күшік,
 Кел, кел, тауық,
 Орын дайын.

"Кіс-кіс" мысық,
 "Кә-кә" күшік,
 "Шиип-шиип", тауық.
 Шайым дайын.

Мысыққа қаймақ,
 Күшікке жілік,
 Тауыққа бидай.
 Ал кім ішеді шай?
 Д. Ахметова

Таңертеңгі жаттығу

Жалпы дамытушы жаттығулар.

1. Бастапқы қалып: жерде аяқтың арасын ашып отырып, шеңберді екі қолмен ұстау;
 1-1 шеңберлерді қолды бүкпей, бастан жоғары көтеру;
 1-2 иыққа салып, басқа кию;
 1-3 бастапқы қалыпқа келу (4-5 рет қайталау).
2. Бастапқы қалып: тік тұрып, құрсауларды екі қолымен төменде ұстау;
 2-1 қолды жоғары көтеріп, шеңбер ұстаған қолды бетке жақындатып, басқа кигізу;
 2-2 бастапқы қалыпқа келу (3-4 рет қайталау);
3. Бастапқы қалып: жерде отырып, аяқты бірге қою, шеңберді екі қолмен ұстап, тізенің үстіне қою;
 3-1 оң жаққа бұрылып, шеңберді жерге қою;
 3-2 тіктелу;
 3-3 сол жаққа бұрылып, шеңберді жерге қою;
 3-4 бастапқы қалыпқа келу (3-4 рет қайталау).

4. бастапқы қалып: аяқты бірге қою, құрсауды екі қолмен ұстау;
 4.-1 бір бағытта жеңіл секіру;
 4-2 бастапқы қалыпқа келу (3-4 рет қайталау).
 (дене шынықтыру)

Таңғы ас

Гигиеналық дағдылар
 Максат-міндеттер. Жеке заттарды қолдану (қол орамал, майлық, орамал, тарақ, түбек) киіміндегі олқылықты байқау және оны өз бетінше, ересектердің көмегімен ретке келтіру, белгілі бір ретпен киіну және шешіну, әртүрлі ілгектерді қолдана білу, ұйықтар алдында киімдерін шкафқа немесе орындыққа ұқыпты бүктеп қою.
Көркем сөз
 Қасығымыз қайда?
 Табақшамыз қайда?
 Өзіме жақын тартайық,
 Тамақты тауысып алайық.
 (мәдени-гигиеналық дағдылар)

Ұйымдастырылған іс-әрекетке дайындық

Балалардың жағымды көңіл-күйлерін қамтамасыз ету үшін бәсеңдеу дыбыста салмақты әуенжазбасын қосу.
 - Құтты болсын Наурыз!
 Қуанамыз бәріміз!
 Наурыз көктеммен келді,
 Бәрекелді!
 (сөйлеуді дамыту және көркем әдебиет)

Білім беру ұйымының кестесі бойынша ұйымдастырылған іс-әрекет

Дене шынықтыру
 "Біз теп-тегіс жолмен жүреміз"
 Максат-міндеттері. Балаларды түзу жолмен жүруге (ені 25-30 см, ұзындығы 2-3 м), таяқтан аттап өтуді, шектеулі беткеймен жүруді және еңбектеуді, доптарды домалатуды, әр түрлі көлемдегі доптар мен шарларды жинап, оларды өз беттерімен себетке салуды (қорап), бөренеден аттауға үйрету. (дене шынықтыру, сөйлеуді дамыту)
 Ойын «Себетке алма жинайық»
 Педагог:

Музыка пән жетекшісінің жоспары бойынша

- Балалар, өзге үлкен жүк көлігімен күздің сыйлықтары келді. Алмалар жерге шашылып, жан-жаққа домалап кетті.

- Оларды қайтадан жүк машинасына жинап салайық. Балалар алмаларды (кішкентай доптар) көңілді әуенмен жүк көлігіне қайта жинайды.

Сөйлеуді дамытудан ойын-жаттығу

"Дәмді бауырсақ "

Мақсат-міндеттері. Балаларды күнделікті жеп жүрген нан және азық атауларымен таныстырып оларды дұрыс атауды үйрету; тыңдау мәдениетін қалыптастыру; сөздік қорды дамыту; тілдің грамматикалық құрылымына, сөзді дыбыстау мәдениетіне және байланыстырып сөйлеуге үйрету; есту, қайталау, еске сақтау, зейіндерін дамыту; құрдастары мен ересектер арасындағы өзара қарым-қатынасқа баулу.

Сергіту сәті "Доп". *(көңілді аудиожазба қосу)*

Доп, доп,

Топ, топ.

Доп жоғалды,

Доп жоқ.

Қап, қап.

Тап, тап.

(дене шынықтыру, сөйлеуді

	дамыту, сенсорика, көркем сөз,)				
Серуенге дайындық	Балаларды өз киімдерін тануға, атауға, өз шкафын таңбалауыш арқылы табуға үйрету. (мәдени-гигиеналық дағдылар, дербес әрекет)				
Серуен	<p>Желді бақылау. (қоршаған ортамен танысу, сөйлеуді дамыту) Мақсат-міндеттер. Балаларды, ағаштардың бұтақтарына карап, желдің болғанын байқауға үйрету; байқағыштыққа, зеректікке тәрбиелеу. Желдің соққанын байқайық, Желектерге бір карайық: Жел бұталарды шайқайды, Жапырақтармен ойнайды.</p> <p>Еңбекке баулу тапсырмалары: балаларды ағаштан түсіп қалған ұсак, құрғақ бұтақтарды жинауға шақыру. (еңбек дағдылары) Мақсат-міндеттер: балаларды қарапайым еңбек әрекеттерін жасауға машықтандыру; топтастырымен бірге әрекет етуге баулу; шымырлыққа, еңбексүйгіштікке тәрбиелеу.</p> <p>Үйректің балапандары мен күшік" қимылды ойыны. (дене шынықтыру) Мақсат-міндеттер. Балаларды ойын желісін түсініп, кейіпкерлерге еліктеп қимылдуға үйрету; жүгіру және секіру дағдыларын жетілдіру. Педагог балаларға</p>				<p>Ағаштарды бақылау. (қоршаған ортамен танысу, сөйлеуді дамыту) Мақсат-міндеттер. Балалардың ағаштардың құрылымы туралы ұғымдарын жетілдіру; ағаштардың бүршік атқанын байқату; зейінін, ойлау қабілеттерін дамыту. - Аулада өседі ағаштар, Бау-бақшада тұрады қатар-қатар. Созады көп бұтақтарын, Желге желпілдеп, шайкалып.</p> <p>Еңбекке баулу тапсырмалары: балаларды ағаштан түсіп қалған ұсак, құрғақ бұтақтарды жинауға шақыру. Мақсат-міндеттер: балаларды қарапайым еңбек әрекеттерін жасауға машықтандыру; топтастырымен бірге әрекет етуге баулу; шымырлыққа, еңбексүйгіштікке тәрбиелеу. (еңбек дағдылары) "Қонырауым қайда?" қимылды ойыны. (дене шынықтыру)</p>

кейіпкерлердің таңбалауыштарын үлестіреді.
 - Балалар, үйрек суда жүзуді ұнатады, былай қимылдайды. Педагог қолдарын сәл артқа салып, шағын адымдармен жүруді көрсетеді.
 - Қанекей, қайталайықшы.
 Жарайсындар.
 - Ал күшік қалай қимылдайды? Көрсетіңдерші?
 - Жарайсындар!
 - Балапандар, балпаңдаңдар!
 Басқа балапандардан қалмаңдар!
 Қаңкылдаймыз, қаңкылдаймыз:
 Қаңқ-қаңқ-қаңқ!
 Қаңқ-қаңқ-қаңқ!
 Ал күшігім жүгіреді,
 - Ап-ап-ап! Ап-ап! - үреді.
 - Сен, күшігім, соқтықпа!
 Үйректерді қорқытпа!
 Алғашында педагог күшіктің рөлін өзі ойнайды. Балалар жан-жаққа қашады. Ең соңындағы сөздер айтылғанда бір жерге жиналады.
"Ирелендеген жолдармен"
ойын жаттығуы. (дене шынықтыру)
 Мақсат-міндеттер: ирелендеген жолдардың бойымен жүруге жаттықтыру; арақашықты сақтауға баулу.

Мақсат-міндеттер.
 Балаларды белгілі бағытта сигнал бойынша жүгіруге жаттықтыру.
 Педагог балаларға ойынның бастамасын көрсетеді.
 - Қоңырауым қайда?
 Сыңғырлайды сайда.
 Кім адапсай тауып алады, Қоңырауды қолға алады.
 Балалар жасырынған қоңырауды тауып алып, қолға алып сыңғырлайды.
 Педагог келесі реттерде қоңыраудың орнын ауыстырып жасырады.
«Тегіс жолмен жүреміз» ойын жаттығуы. (дене шынықтыру)
 Мақсат-міндеттер: алға қарай жылжи отырып, қос аяқпен секіруге жаттықтыру.

Серуеннен оралу

Серуеннен кейін беті-қолды сумен тазалап жуу дағдысын бекіту.
 Сылдырлайды мөлдір су,

	<p>Мөлдір суға қолыңды жу. Жуынсаң сен әрдайым, Таза бетің, маңдайың. (мәдени-гигиеналық дағдылар)</p>				
Түскі ас	<p>Гигиеналық дағдылар Мақсат-міндеттер. Жеке заттарды қолдану (қол орамал, майлық, орамал, тарак, түбек) киіміндегі олқылықты байқау және оны өз бетінше, ересектердің көмегімен ретке келтіру, белгілі бір ретпен киіну және шешіну, әртүрлі ілгектерді қолдана білу, ұйықтар алдында киімдерін шкафқа немесе орындыққа ұқыпты бүктеп қою. <i>Көркем сөз</i> Қасығымыз қайда? Табакшамыз қайда? Өзіме жақын тартайық, Тамақты тауысып алайық. (мәдени-гигиеналық дағдылар)</p>				
Күндізгі ұйқы	<p>Балалардың тыныш ұйықтауына жағымды жағдай жасау.</p>				
Бірте-бірте тұрғызу, сауықтыру шаралары	<p>Керуеттегі жаттығулар Көзімізді ашайық Аунап-қунап алайық. Ұйқымызды ашайық "Самал жел" (ішпен жатып, қолдарын дене бойымен жіберу, бастарын сәл көтеріп, жел соққанын көрсету) "Ф-ф-ф". "Желдің желпуі". Ішпен жатып, қолдарын дене бойымен жіберу, қолдарын екі жаққа созу. "Жел бұлттарды айдайды" (тізені құшақтап жату, аяқты құшақтап денемен алдыға және артқа қарай тербелу) (дене шынықтыру, дербес әрекет, көркем сөз)</p>				
Бесін ас	<p>"Қолды қалай дұрыс жуу керек». Сабынды қалай дұрыс ұстау, қолды сабындау, оны сүрту керектігін түсіндіру. Тәрбиеші қолды не үшін жуу керектігі жайлы сұрақ қояды. Кейін шараның орындалу ретін айтады, түсіндірме жасай отырып көрсету: Алдымен сабынның жан-жағын сипалаймыз, кейін оны сабын салғышқа салып алақанымызды сипаймыз — бірі екіншісін, енді саусақтарды айқастырып "кірпі" жасаймыз. Артынан қолды қалай сүрту керектігін көрсету. (мәдени-гигиеналық дағдылар)</p>				
Балалардың дербес әрекеті (баяу қимылды ойындар, үстел үсті ойындары, бейнелеу әрекеті,	<p>"Сикырлы сандықшалар" дидактикалық ойыны. Мақсат-міндеттер. Балаларға</p>				<p>"Дастарқанды жаю ойын-имитациясы. Мақсат-міндеттер.</p>

...тар карау және тағы басқа
(әрекеттер)

көлемі бес түрлі заттарды ажыратып, оларды бір үлкен сандықшаға жинауға үйрету; қолдың ұсақ моторикасын, ойлау, көзбен мөлшерлеу қабілетін дамыту; жағымды әсер алуға мүмкіндік жасау.

Шарты: көлемі бес түрлі сандықшаны бір-бірінің ішіне кезегімен салып жинау.

- Қандай тамаша!

Алдымызда көп сандықша.

Сандықшалар бірдей емес,

Кішкентай, орташа, үлкен.

Кішкентайды үлкенірекке

салайық,

Барлығын үлкен сандыққа

жасырайық.

(қоршаған ортамен танысу,
сөйлеуді дамыту)

Балаларды дастарқан басындағы әдептілік ережелерімен таныстыру; сәлем беру (амандасу, тағзым ету) қимылдарын жасауға ынталандыру; ойыншықтарды қатыстырып, жасалған жаттығулардан жағымды әсер алуға баулу.
Құралдар: ойыншық үстел, орындықтар, ойыншықтар (қуыршақтар мен кейіпкерлер), ыдыс ойыншықтар.

Шарты: қонаққа, дастархан алдында белгілі қимылдарды жасап, ойыншықтарды орындықтарға отырғызып, "тамақтандыру", "рақмет айту" әдептілік ережелерін орындау.

- Балалар, қонақтарды шақырайық.

- Қонақтарым, келіңдер,

Бізге сәлем беріңдер.

Сәлем беріп, жоғары

Дастарқанға өтіңдер.

Балалар шеңбер құрып,

ырғақты әуенге сай билейді.

(сөйлеуді дамыту,

қоршаған ортамен танысу)

Балалармен жеке жұмыс

Көркем сөзді мәнердеп оқу.

Мағжан Жұмабаев. "Бесік

жыры" (үзінді).

Мақсаты. Балаларды педагогтің

Саусақ жаттығуы. "Бір-бір кесе алайық".

Мақсат-міндеттер.

Балаларды көркем сөзді

	<p>сонынан тақпақты мәнерлеп оқуға ынталандыру.</p> <p>- Күнім, айым, Еркетайым, Жата ғой, қозым. Әлди, бөпем, Әлди, бөпем, Ұйықта, жұм көзіңді. Бәу-бәу, бөпем, Бәу-бәу, бөпем, Әлди, әлди-ай! (сөйлеуді дамыту мен көркем әдебиет)</p>			<p>айтып, білгілі қимылдарды жасауға үйрету; дыбыстық тіл мәдениетін дамыту; қуанышка бөленуге баулу.</p> <p>- Дастархан дайын болса, (алақандарды өзара укалау) Қонақтарға жайылса. (шапалақтау)</p> <p>Бір-бір кесе алайық, (екі алақанды қырынан қосып, кесе ұқсас пішінді құру)</p> <p>Суыды ма, қарайық. (жасанды кесе ішіне, алақандардың ішкі жағына үрлеу)</p> <p>(сөйлеуді дамыту, дене шынықтыру)</p>
<p>Серуенге дайындық</p>	<p>"Киім-кешектер мен аяқ киімді таза ұстау туралы".</p> <p>Мақсат-міндеттері: балаларда мәдени-гигиеналық дағдыларды, өз-өзіне қызмет ету дағдыларын қалыптастыру.</p> <p>Киім-кешектер мен аяқ киімдерді таза ұстаудың маңыздылығы жайлы айту, «тиянақтылық», «ұқыптылық» түсініктерімен таныстыру, киімдегі олқылықты байқауды үйрету. (мәдени-гигиеналық дағдылар, дербес әрекет)</p>			
<p>Серуен</p>	<p>«Допты бидонға сал» қимылды ойыны.</p> <p>Максаты.</p> <p>Сенсорлық тәжірибені кеңейтеді; шарларды алып шығу және оларды тесігі бар контейнерге салу қабілетін бекітеді; қол қозғалысын үйлестіруді дамытады.</p> <p>Құралдар.</p> <p>Диаметрі 8см доптар. Әр балаға 1 доптан беріледі. Аузының диаметрі 12-15 см, биіктігі 30 см, ені 40/40 см болатын пластик бидон.</p> <p>- Балалар, көлікке жақындайық. Қолға доп алайық. Доптың бетін алақанмен сипап көрейік.</p> <p>- Болдыңдар ма? Маған жол жүру керек, барлық доптарды көлікке салайық.</p> <p>Педагог көлікті жүргізіп жатқан кезде барлық доптар еденге домалап, жан-жаққа шашылып қалады. Көліктің дыбысы ақырын шыға бастайды. Педагог балаларға жүк көлігіне көмектесуге ұсыныс жасайды. Олар енді шашылмау үшін, барлығын үлкен бидонға бір-бірден салуды ұсынады. Балаларға допты бидонның аузына қалай түсіру керектігін көрсетеді.</p> <p>Барлық доп жиналғаннан кейін педагог балаларды мақтайды.</p> <p>- Жарайсыңдар, балалар! Мінекей, балалар, бізде көп доп жиналды!</p> <p>Балаларға толтырылған бидонды көрсетуге болады.</p>			

- Осындай көмектерін үшін мен сендерге сыйлық беремін. Менмен бірге жүріңдер. Тамаша!" **Домғар сияқты секірейік" қимылды жаттығуы. (дене шынықтыру)**

Максат-міндеттер: балаларды бір орында екі аяқпен сигнал бойынша секіре білу қабілеттерін дамыту; шымырлыққа, шапшаңдыққа, достыққа тәрбиелеу.

Ойын шарты: Балалар бір қатарға тұрып тәрбиешінің белгісі бойынша

"Шеңберден шықпа" жаттығуы.

Максат-міндеттер: балаларды шеңберге тұрып, шеңбердің бойымен қимылдауға баулу; кеңістікті бағдарлауға, мұқияттылыққа, достыққа тәрбиелеу.

Серуеннен оралу

Өз шкафын белгі бойынша тауып алуды, өз киімін өзі шешуді, өз қажеттері жайында айтуды үйрету. **(дербес қимыл әрекеті)**

Кешкі ас

Гигиеналық дағдылар

Максат-міндеттер. Жеке заттарды қолдану (қол орамал, майлық, орамал, тарак, түбек) киіміндегі олқылықты байқау және оны өз бетінше, ересектердің көмегімен ретке келтіру, белгілі бір ретпен киіну және шешіну, әртүрлі ілгектерді қолдана білу, ұйықтар алдында киімдерін шкафқа немесе орындыққа ұқыпты бүктеп қою.

Көркем сөз

Қасығымыз қайда?

Табакшамыз қайда?

Өзіме жақын тартайық,

Тамақты тауысып алайық.

(мәдени-гигиеналық дағдылар)

Балалардың дербес әрекеті

(баяу қимылды ойындар, үстел үсті ойындары, бейнелеу әрекеті, кітаптар қарау және тағы басқа әрекеттер)

Кітап бұрышында: өткен тақырыптар бойынша суреттерді қарау, сипаттау; ертегілерді есте жаңғырту, кейіпкерлердің сөздерін қайталау. **(коммуникативті дағдылар, сөйлеуді дамыту, көркем әдебиет)**

Кітаптардағы суреттерді қарау, ондағы таныс заттарды атау, педагогтің өтініші бойынша суреттен заттарды тауып, сұрақ қою: «Бұл кім (не)?», «Не істеді?». Қарапайым сюжеттік суреттердің мазмұнын айтып беру. Кейіпкерлердің әрекеттерін (қимылдарын) қайталатып ойнату. Балалардың назарын кітапты қарап отырған балаға аудару.

Сөздердің дұрыс айтылуын, зат есімдердің көпше түрде дұрыс қолданылуын ескеріп, сын есімдерді зат есімнің көпше түрімен сәйкестендіру. Балалармен бірге балалар әдебиетінің шығармаларына арналған иллюстрацияларды қарау.

Музыкалық аспаптармен ойындар. Ертеңгілікке дайындық, қыс тақырыбына байланысты әндер. **(музыка)**

Әртүрлі кейіпкерлердің қимылдарын ойындарда көрсету (қанатын жайып ұшқан құстар), ойындар мен әндерді сахналау. Музыкалық иллюстрациямен сүйемелденетін әңгімелерге қызықтыру. Кейіпкерді иллюстрациялар, әңгімелер бойынша тану және музыканы есте сақтау. Әуенді интонациямен және ырғақты дұрыс жеткізу.

Өнер бұрышында қыс мезгілін бояу суреттерін бояу, аққала мүсіндеу және жапсыру жұмыстарын жасау.

(шығармашылық дағдылар, жапсыру, мүсіндеу, сурет салу)

Фланелеграфта казактың ұлттық ою-өрнектерін орналастыру. Қарапайым және күрделі пішінді заттарды мүсіндеудің техникалық дағдыларын қалыптастыру: кесені, тостағанды, табақты мүсіндеуде пішіннің жоғары бөлігін саусақпен басып, тереңдету, кесектерді біріктіру, қуыршаққа арналған әшекейлерді (білезік, жүзік, кол сағат) мүсіндеу, заттардың ұқсастықтарын табу. Белгілі бір ережелерді орындау: дұрыс отыру, қағазды умаждамау, қаламды тарсылдатпау, жұмысты ұқыпты жасау. Тұрғызылған қарапайым құрылыстарды атау, қорапқа құрылыс бөлшектерін ұқыптылықпен жинау.

Қолдың ұсақ моторикасын дамыту, дамытушы ойындар. **(сенсорика)**

Берілген заттардың 3-4 сенсорлық қасиеттеріне байланысты таңдауды жүзеге асыра отырып, түсі, көлемі, өлшемі бойынша әртекті заттарды салыстыру, заттардың санын ажырату (біреу-көп), әртүрлі көлемдегі заттарды атау.

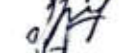


Табиғат бұрышын қарастыру. **(қоршаған ортамен танысу)**

Жол туралы бастапқы түсініктерді қалыптастыру. Дәрекілікке, сараңдыққа теріс көзқарас қалыптастыру; басқа балалармен бірге, келісіп ойнауға, бір-біріне көмектесуге және жетістіктеріне, әдемі ойыншықтарға бірге қуануға баулу. Өлі табиғат (жылы, суық су, құрғақ, ылғал құм, домалақ, қатты тас, суық қар) және олармен әрекет ету түрлері (су құю, құм тасу, төгу, жинау, мүсіндеу, қарды домалату, тасты жинау, қалау) туралы түсініктерді қалыптастыру,

олармен ойнау және эксперимент жасау.

Балалардың үйге қайтуы (ата-аналарға кеңес)

Әңгімелесу: "2-3 жасар балаға қандай шығармаларды оқуға болады?", "Балаға шығарманың бас кейіпкерлерін есте сақтауға үйрету", "Көркем шығарманың бас кейіпкерлері айтатын сөздерді есте сақтаудың маңызы".

Әдіскер:  Сабитова З.А.
Тәрбиешілер:  Жумагулова А.О.
 Актайлакова А.И.
20.03.23ж

ТӘРБИЕЛЕУ-БІЛІМ БЕРУ ПРОЦЕСІНІҢ ЦИКЛОГРАММАСЫ

Топ	Кіші топ				
топтың атауы	«Балапан» тобы				
Балалардың жасы	2 жасар балалар				
Жоспардың құрылу кезеңі (апта күндерін, айды, жылды көрсету)	27.03 - 31.03.2023 ж.				
Апта күндері	<i>Дүйсенбі</i>	<i>Сейсенбі</i>	<i>Сәрсенбі</i>	<i>Бейсенбі</i>	<i>Жұма</i>
Балаларды қабылдау	Таңғы сүзгі: балалардың терісін, дене қызуын, сыртқы келбетін тексеру. Балаларды жақсы көңіл күймен қарсы алу және оларға қолайлы жағдай жасау. Баланың көңіл күйін, оның жеке пікірін, қызығушылығын анықтау. (сөйлеуді дамыту)				
Ата-аналармен әңгімелесу, кеңес беру	Әңгімелесу: "2-3 жасар балалар үшін үстел ойындарын таңдау ерекшеліктері", "Ойыншықтардың материалдары мен сапасы", "Ойыншықтар не үшін керек?".				
Балалардың дербес әрекеті (баяу қимылды ойындар, үстел үсті ойындары, бейнелеу әрекеті, кітаптар қарау және тағы басқа әрекеттер)	"Еңбекке баулу" Мақсат-міндеттер. Табиғат бұрышындағы өсімдіктердің топырағы құрғақ екендігін іс-тәжірибеде, қопсытқышпен соққылау арқылы көрсету; топырақты қопсытқаннан кейін, тамырларға судың тез жететіні туралы түсіндіру, іс-тәжірибеде көрсету.	"Еңбекке баулу" Мақсат-міндеттер. Ойын бұрыштарында тұрған ойыншықтарды өз еркімен алып, өзге баламен бөлісіп, өзара алмасуға ынталандыру; ойын әрекеттерін жасауды қадағалау; ойнап болғаннан кейін ойыншықты өз орнына жинай білу әдетін бекіту, мақтау.	"Еңбекке баулу" Мақсат-міндеттер. Үстел ойындары сөресінің шаңын сұртуге ынталандыру, ойыншықтармен тазалықта ойнау туралы түсіндіру; ойыннан кейін ойыншықтарды сөреге тізімдеп қоюға, ұсақ бөлшектерді өз қораптарына сала білуге дағдыландыру; әрекеттердің барысын қадағалау, мақтау.	"Еңбекке баулу" Мақсат-міндеттер. Жуыну бөлмесінде жуыну әдебін игерту: қолдарын өздігінен сабындауды, су ағымы астына қойып, уқалауын қадағалау; өз орамалын тауып, сүртіп, орнына іле білуге дағдыландыру; қолының тазағылын байқауға ынталандыру, мақтау.	"Еңбекке баулу" Мақсат-міндеттер. Балаларға табиғат бұрышындағы өсімдіктерді суару не үшін қажет екенін айтқызу; балалардың сүкүйғышты ұстап, өздігінен суаруларын қадағалау; өсімдіктердің гүлдегенін байқату.
	"Алынбалы-салынбалы ойыншықпен ойнау". Мақсат-міндеттер:	"Ою саламыз" саусақ жыттығуы. Мақсат-міндеттер:	"Үлкен - кіші" ойыны. Мақсат-міндеттер:	«Теңге алу» қимылды ойыны. Мақсат-міндеттер:	"Түсі бойынша қою" ойыны. Мақсат-міндеттер:

<p>балаларда жағымды көңіл-күйдің пайда болуы үшін мүмкіндіктер жасау, ойлауды, зейінді, ұсақ қол моторикасын дамыту. Ойыншықтарым көп менің, Бәрін жақсы көремін. Кешке дейін жалықпай, Бірге ойнап жүремін.</p>	<p>балаларды кимылдарды жаттығу мәтінінің ырғағына сай орындауға дағдыландыру; ойлау, елестету қабілетін, ұсақ қол моторикасын, жағымды эмоцияларды дамыту. Зергер бала боламыз, (Екі алақанда ашу) Оюды саламыз: Бұлақ, (Қолдарды жұдырыққа жинап, ішке қарай бұрау) Дөңгелек, (Шеңбер салу) Ирек, (Толқындар жасау) Қанат, (Қос қолмен бұлғау) Гүлдер, (Алақандарды жайып, тігінен көрсету) Көбелек. (Қос қолды айкастырып, бұлғау) Д. Ахметова. (сөйлеуді дамыту)</p>	<p>балаларға заттардың үлкендігі және кішілігі туралы мәлімет беру. Үлкен қорапта әртүрлі көлемдегі ойыншықтар салынған. Балалар қораптың ішінен үлкен және кішкентай ойыншықтарды ажыратып, табулары қажет. (сенсорика)</p>	<p>балалардың тапқырлығы мен ептілігін дамыту, ұлттық ойын арқылы татулық пен адамгершілікке тәрбиелеу. Балалар ат үстінде шауып ойнайды. Балалар қозғалыс барысында тиын жинауы керек. Кім көп тиын жинайды, сол бала жеңімпаз атанады. (дене шынықтыру)</p>	<p>түсті ажырату бойынша жұмысты жалғастыру. Бір үлкен қорапта текшелер мен шарлар бар. Үстелдің үстінде тағы екі қорап болады: текшелер қызыл, шарлар жасыл қорапқа салу керек. Тапсырма: шарлар мен текшелерді түсі бойынша орналастыру. (сенсорика)</p>
---	--	--	---	--

Таңертеңгі жаттығу

Жалпы дамытушы жаттығулар.

1. Бастапқы қалып: жерде аяқтың арасын ашып отырып, шеңберді екі қолмен ұстау;
 - 1–1 шеңберлерді қолды бүкпей, бастан жоғары көтеру;
 - 1–2 иыққа салып, басқа кию;
 - 1–3 бастапқы қалыпқа келу (4-5 рет қайталау).
2. Бастапқы қалып: тік тұрып, құрсауларды екі қолымен төменде ұстау;
 - 2–1 қолды жоғары көтеріп, шеңбер ұстаған қолды бетке жақындатып, басқа кигізу;
 - 2–2 бастапқы қалыпқа келу (3-4 рет қайталау);

	<p>3. Бастапқы калып: жерде отырып, аяқты бірге қою, шеңберді екі қолмен ұстап, тізенің үстіне қою; 3-1 оң жаққа бұрылып, шеңберді жерге қою; 3-2 тіктелу; 3-3 сол жаққа бұрылып, шеңберді жерге қою; 3-4 бастапқы калыпқа келу (3-4 рет қайталау). 4. Бастапқы калып: аяқты бірге қою, құрсауды екі қолмен ұстау; 4.-1 бір бағытта жеңіл секіру; 4-2 бастапқы калыпқа келу (3-4 рет қайталау). (дене шынықтыру)</p>				
Таңғы ас	<p>Гигиеналық дағдылар Мақсат-міндеттер. Жеке заттарды қолдану (кол орамал, майлық, орамал, тарак, түбек) киіміндегі олқылықты байқау және оны өз бетінше, ересектердің көмегімен ретке келтіру, белгілі бір ретпен киіну және шешіну, әртүрлі ілгектерді қолдана білу, ұйықтар алдында киімдерін шкапка немесе орындыққа ұқыпты бүктеп қою. <i>Көркем сөз</i> - Дәмді тағам дайын, пай, пай ... Шакырады шебер аспаз апай (ағай): - Қасықтарыңды дайындаңдар! Асықпаңдар, асықпаңдар ... (мәдени-гигиеналық дағдылар)</p>				
Ұйымдастырылған іс-әрекетке дайындық	<p>Балалардың жағымды көңіл-күйлерін қамтамасыз ету үшін бәсеңдеу дыбыста салмақты әуенжазбасын қосу. - Сыңғырла, домбыра! Сыңғырла, домбыра! Күйің таралсын кең далаға. Сыңғырла, домбыра! Сыңғырла, домбыра! Күйің таралсын ауыл-қалаға. (сөйлеуді дамыту және көркем әдебиет)</p>				
Білім беру ұйымының кестесі бойынша ұйымдастырылған іс-әрекет	<p>Дене шынықтыру "Спорт – өнер". Мақсат-міндеттер. Балаларды гимнастикалық тақтайдың үстімен жүріп келе жатып, биіктен секіру жаттығуына үйрету;</p>	<p>Сурет салудан ойын-жаттығу "Сүлгіні безендірейік". Мақсат-міндеттер. Балаларды қағаз бетіндегі шаршы пішінін бақылап,</p>	<p>Дене шынықтыру "Спорт әлемінде". Мақсат-міндеттер. Балаларды түрлі-түсті жалаушалармен шеңбер бойымен салтанатты адымдатып,</p>	<p>Дене шынықтыру "Спорт". Мақсат-міндеттер. Балаларды қолдарындағы түрлі-түсті жалаушалармен шеңбер бойымен</p>	<p>Музыка пән жетекшісінің жоспары бойынша</p>

	<p>гимнастикалық тақтайдың үстімен бірінің артынан бірі жүріп, биіктен секіру қимылының техникасын жақсы меңгеруге және биіктен секіру кезінде қол, аяқ үйлесімділігі мен қауіпсіздік ережесін сақтай білуге дағдыландыру.</p>	<p>оұрыштардың ортасын тауып (баяусыз), саусақпен көрсетуге үйрету; саусақты бояуға малып, төртбұрыштың әрқайсысының ортасына тез басып алып, "сүлгіні" безендіруге жаттықтыру; саусақтағы бояудың біткенін байқап, бояуға қайта малып, сурет салуды жалғастыруға дағдыландыру; сүлгіні уақытында қолданып, қағаз бетін таза ұстауға баулу; сүлгінің қол мен беттің және дененің таза болуы үшін қолданылатыны туралы түсініктерді пысықтау.</p>	<p>мерекеге сай көңілді жүргізу және шашырай жүгірту; педагогтың белгісі бойынша тоқтап, жалаушаларын жоғары көтеріп, бір орында салтанатты адымдау, белгі бойынша қайта жүру; гимнастикалық тақтайдың үстімен бірінің артынан бірі жүріп, биіктен секіру жаттығуының жасалу техникасын естеріне түсіру; гимнастикалық тақтайдың үстімен жүріп келе жатып, биіктен секіру іскерліктерін дамыту; қимылды ойын арқылы қос аяқтап секіру іскерліктерін жетілдіру.</p>	<p>салтанатты адымдатып, жүргізу және шашырай жүгірту; педагогтың белгісі бойынша тоқтап, жалаушаларын жоғары көтеріп, бір орында салтанатты адымдау, белгі бойынша қайта жүру; түрлі-түсті жалаушалармен орындалатын жалпы дамыту жаттығуларын қорытындылау; оқу қызметін пысықтау; өз беттерімен бір-бірлеп гимнастикалық тақтайдың үстімен бірінің артынан бірі жүріп, биіктен секіру жаттығуын бақылай отырып, олардың жаттығу жасау іскерліктерін жетілдіру.</p>	
<p>Серуенге дайындық</p>	<p>Балаларды өз киімдерін тануға, атауға, өз шкафын таңбалауыш арқылы табуға үйрету. (мәдени-гигиеналық дағдылар, дербес әрекет)</p>				
<p>Серуен</p>	<p>Ауладағы құстарды бақылау. (қоршаған ортамен танысу, сөйлеуді дамыту, көркем әдебиет) Мақсат-міндеттер. Балаларды аулаға ұшып келген құстарды бақылауға,</p>	<p>Көктемгі ауа райын бақылау. (қоршаған ортамен танысу, сөйлеуді дамыту, көркем әдебиет) Мақсат-міндеттер. Балаларға көктем</p>	<p>Желді бақылау. (қоршаған ортамен танысу, сөйлеуді дамыту, көркем әдебиет) Мақсат-міндеттер. Балаларды ағаштардың</p>	<p>Күнді бақылау. (қоршаған ортамен танысу, сөйлеуді дамыту, көркем әдебиет) Мақсат-міндеттер. Балаларды күннің</p>	<p>Ауладағы құстарды бақылау (қимылдары). (қоршаған ортамен танысу, сөйлеуді дамыту, көркем әдебиет)</p>

<p>кимылдарын жасауға дағдыландыру; құстардың тіршілігі жөніндегі ұғымдарын жетілдіру.</p> <p>- Балалар-ау, балалар! Шақырады кең дала. Көктем келді гүл алып, Құстар келді жыр алып. Қос білекті сыбанып, Жүгірейік қуанып.</p> <p>Ө. Тұрманжанов</p> <p>Еңбекке баулу тапсырмалары: балаларды сұхбатхананы тазалауға шақыру. (еңбек дағдылары)</p> <p>Максат-міндеттер: балаларды ересектің үлгісіне еріп, қарапайым еңбек әрекеттерін жасауға машықтандыру; топтастырымен бірге әрекет етуге, тазалыққа баулу; жағымды эмоцияларды дамыту.</p> <p>"Балапандар" қимылды ойыны. (дене шынықтыру)</p> <p>Максат-міндеттер. Балаларды ойын барысында айтылатын сөздердің мәніне, ыргағына сай қимылдауға үйрету, белгі бойынша белгілі жерге жиналу дағдыларын</p>	<p>мезгіл жөнінде жалпы ұғымдарды беру, күннің жылынып, құстардың келуіне назар аудару; қардың еріп жатқанына, адамдардың жеңіл киінгенін байкату; ойлау қабілеттерін, зейінді, жағымды эмоцияларды дамыту.</p> <p>- Балалар, қараңдаршы!</p> <p>- Айналада қар еріп жатыр, күн жылыды.</p> <p>- Адамдар жылы киімдерін тастады.</p> <p>- Күніміз бізге күлімдеп тұр, шуақтарымен ойнап.</p> <p>Көктем, көктем, Құстар көкке. Үшты жан-жаққа Қонды бұтаққа.</p> <p>Д. Ахметова</p> <p>Еңбекке баулу тапсырмалары: балаларды сұхбатхананы тазалауға шақыру. (еңбек дағдылары)</p> <p>Максат-міндеттер: балаларды қарапайым еңбек әрекеттерін жасауға машықтандыру;</p>	<p>бұтақтарына қарап, желдің қалай соғатынын байқауға үйрету;</p> <p>байқағыштыққа, зеректікке тәрбиелеу.</p> <p>Желдің сокқанын байқайық, Желектерге бір қарайық:</p> <p>Жел бұталарды шайқайды, Жапырақтармен ойнайды.</p> <p>Еңбекке баулу тапсырмалары: балаларды ағаштан түсіп қалған ұсақ, құрғақ бұтақтарды жинауға шақыру.</p> <p>Максат-міндеттер: балаларды қарапайым еңбек әрекеттерін жасауға машықтандыру; топтастырымен бірге әрекет етуге баулу; шымырлыққа, еңбексүйгіштікке тәрбиелеу.</p> <p>Жалаушалармен ойын. (дене шынықтыру)</p> <p>Максат-міндеттер. Балаларды көркем сөзді</p>	<p>аспанда орналасуын және жарқырағанын байқап, қолдарын жоғары созып, жағымды эмоцияларға бөлінуге ынталандыру; күн туралы алғашқы ұғымдарды қалыптастыру.</p> <p>Педагог балаларға күннің жерге жарықты шашқаны, жылу бергені туралы айтып болғаннан кейін, балалармен бірге тақпақ айтып, қимылдарды қосылып жасауға шақырады.</p> <p>Алтын күнге ұқсайық, Қолдарды, кел созайық.</p> <p>Қолдарымыз шуақтар, Жайылады жан-жаққа.</p> <p>Еңбекке баулу тапсырмалары: балаларды учаскедегі орындықтарды қылшақтар арқылы тазалауға шақыру. (еңбек дағдылары)</p> <p>Максат-міндеттер: балаларды ересектің үлгісіне еріп, қарапайым еңбек әрекеттерін жасауға</p>	<p>Максат-міндеттер. Балаларды аулада, учаскедегі ағаштарға ұшып-қонған құстарды байқауға, олардың қимылдарын көрсетуге ынталандыру.</p> <p>"Құстар, құстар, келіндер".</p> <p>Құстар, құстар, келіндер, Жемді шоқып, теріндер. Жемді шоқып, тойсаңдар, Әнді салып беріндер.</p> <p>Д. Ахметова</p> <p>Еңбекке баулу тапсырмалары: балаларды сұхбатхананы тазалауға шақыру.</p> <p>Максат-міндеттер: балаларды ересектің үлгісіне еріп, қарапайым еңбек әрекеттерін жасауға машықтандыру; топтастырымен бірге әрекет етуге, тазалыққа баулу; жағымды эмоцияларды дамыту.</p> <p>"Ұядағы торғайлар" қимылды ойыны. (дене шынықтыру)</p>
---	--	---	--	--

жетілдіру. – Балалар, сендер "балапан" боласындар. Балапандар тауық қорада отырады. – Балапандарым, шығындар аулаға! Өзіне қарай ойын алаңына шақыру. – Балапандар аулада аяқтарын жоғары көтеріп жүреді. Қалай жүреді? Көрсетіндерші. Қанаттарын қағып, жүгіреді. Қанаттарын қалай қағады? Көрсетіндерші? Бидайды жерден былай шоқиды: "тоқ-тоқ-тоқ". Қанаттарын қағып, алдыға жүгіреді. Жарайсындар! Қимылдарды қосылып, көрсетіп жүру. – Балапандар! Өне, үлкен құс ұшып келеді! Жүгіріндер қораға! Шақырулар айтылып жатқанда дауысты ақырындату керек, сонда балалар бір-біріне соғылмай, өз орындарын тауып отырады. "Шеңберден шықпа" жаттығуы. (дене шынықтыру) Мақсат-міндеттер: балаларды шеңберге тұрып,	тазалыққа, еңбексүйгіштікке тәрбиелеу. "Құмалақтар" қимылды ойыны. (дене шынықтыру) Мақсат-міндеттер. Балалардың бір топтасқан жерден сигнал бойынша жан-жаққа шашырап бағыттап білу дағдыларын жетілдіру. - Табақшада жатты құмалақтар, Барлығы бірдей, доп-домалақтар. Марғау құмалақтарды шашты, Құмалақтар жан-жаққа домалаңдап қашты. "Әткеншек" қимылды ойыны. (дене шынықтыру) Мақсат-міндеттер: балаларды шеңберге тұрып, тақпақ сөздеріне сай қимылдай білу қабілетін қалыптастыру. Бір жоғары, бір төмен, Күні бойы тербелем. Әткеншек-ау, Әткеншек, Айнала бер бізбенен.	тыңдап, ырғаққа сай жалаушалармен қимылдауға үйрету, соңғы "жалауша" сөздерін сигнал ретінде қабылдап, қосылып айтып, қолдарды көтеріп, жоғарыда бұлғауға ынталандыру. Педагог балаларға жалаушаларды үлестіреді. - Балалар, жалаушаларды жоғары көтеріп көрейікші. - Тамаша! - Жалаушалар желбірейді, себебі жел соғады. - Желдің жалаушаларды қалай желбірететінін тағы бір көрсетіндерші. - Жарайсындар! - Қазір жалаушалармен ойнайық. "Жалауша". Не деген тамаша! Қолымда таяқша, Көк жібектей мата, Желбіреген жалауша! Д. Ахметова Жаттығу бірнеше рет орындатылады. Педагог балалардың	машықтандыру; топтастырымен бірге әрекет етуге, тазалыққа баулу; жағымды эмоцияларды дамыту. "Ей! Бауырсақ, Бауырсақ!" ойыны. Мақсат-міндеттер. Балаларды сапта марш басу қимылдарына жаттықтыру, педагог көрсеткен қимылдарды жасап, сөздерді қайталап жүруге қызықтыру. - Балалар, біздің дөп-дөңгелек күнге не ұқсайды? - Бауырсақ ұқсайды. - Әжеміз пісірген Бауырсаққа ән айтып берейікші. - Ей, Бауырсақ! (сұқ саусақпен бұлғау, адымдау) Ей, Бауырсақ! Міне, алысқа жолақ. Жалғыз болып, қалдың ба? Тоқтамай жүр, адымда! Бір-екі! (адымдау) Бір-екі! Боласың бізбен епті. Сенгіш болып, қалдың	Мақсат-міндеттер. Балаларды жан-жақтағы бағытта, бір-бірін итермей және "Торғайлар, ұяға!" белгісі бойынша белгілі жерге жүгіруге баулу, жылдамдыққа, ұйымшылдыққа тәрбиелеу. Педагог балалар ("құстар") үшін белгілі орындарды, "ұя" деп белгілейді. "Торғайлар, ұша қойындар!" сөздерінен кейін балаларға еркін жүгіріп, қолдарымен бұлғап, құстардың ұшқанына еліктеу қимылдарын көрсетеді, жағымды сөздерді айтып, балаларды қолдайды, біраздан соң балаларға алаңға шоқайып отыруды ұсынады: – Торғай, торғай, Шиық-шиық, Лық-лық. Дорбаны ашамыз, Тәтті жем шашамыз. Ұшып келші, Шоқып терші. Д. Ахметова
--	---	---	---	--

	<p>шеңбердің бойымен қимылдауға баулу; кеңістікті бағдарлауға, мұқияттылыққа, достыққа тәрбиелеу.</p>		<p>бір-бірінен алшақ тұрғанын қадағалау керек. "Аюдың орманында" қимылды жаттығу. (дене шынықтыру) Мақсат-міндеттер: балалардың бір-біріне қақтығысып қалмай, аяқтарды кең қалыпта ұстап, жүгіре білу қабілетін қалыптастыру.</p>	<p>ба? Токтамай жүр, адымда! "Көлшіктен өт" қимылды жаттығуы. (дене шынықтыру) Мақсат-міндеттер: балаларды бір орнынан ұзындыққа екі аяқпен алға секіре білу қабілетін қалыптастыру; тепе-теңдік, ептілік, көзбен мөлшерлеу сезімдерін дамыту.</p>	<p>- Ои-ои, торғаилар, мысық келе жатыр! Ұяларына тезірек ұшып, қоныңдар! Ойын екі рет қайталанады. Дауысты қатты шығармай, балаларға пәрмен (команда) беруге болады, бір-біріне соғылып қалмауларын қадағалау керек. "Допты қағып ал" қимылды жаттығуы. (дене шынықтыру) Мақсат-міндеттер: балаларды допты екі қолмен ұстауға жаттықтыру; тепе-теңдікті сақтауға, ептілікке баулу.</p>
<p>Серуеннен оралу</p>	<p>Серуеннен кейін беті-қолды сумен тазалап жуу дағдысын бекіту. Сылдырлайды мөлдір су, Мөлдір суға қолыңды жу. Жуынсаң сен әрдайым, Таза бетің, маңдайың. (мәдени-гигиеналық дағдылар)</p>				
<p>Түскі ас</p>	<p>Гигиеналық дағдылар Мақсат-міндеттер. Жеке заттарды қолдану (қол орамал, майлық, орамал, тарақ, түбек) киіміндегі олқылықты байқау және оны өз бетінше, ересектердің көмегімен ретке келтіру, белгілі бір ретпен киіну және шешіну, әртүрлі ілгектерді қолдана білу, ұйықтар алдында киімдерін шкафқа немесе орындыққа ұқыпты бүктеп қою. <i>Көркем сөз</i> - Дәмді тағам дайын, пай, пай ... Шақырады шебер аспаз апай (ағай): - Қасықтарыңды дайындаңдар!</p>				

	Асықпаңдар, асықпаңдар ... (мәдени-гигиеналық дағдылар)				
Күндігі ұйқы	Балалардың тыныш ұйықтауына жағымды жағдай жасау.				
Бірте-бірте тұрғызу, сауықтыру шаралары	Жалпақтабандылықтың алдын алу мақсатында денсаулық жолдарымен жүру. Алған білімдерін бекітіп, мәдени-гигиеналық дағдыларын орындау. Алақанға арналған "Кірпі" жаттығуы; тікенек допты алақанға салып айналдыру. (мәдени-гигиеналық дағдылар, дербес әрекет, дене шынықтыру)				
Бесін ас	"Қолды қалай дұрыс жуу керек». Сабынды қалай дұрыс ұстау, қолды сабындау, оны сүрту керектігін түсіндіру. Тәрбиеші қолды не үшін жуу керектігі жайлы сұрақ қояды. Кейін шараның орындалу ретін айтады, түсіндірме жасай отырып көрсету: Алдымен сабынның жан-жағын сипалаймыз, кейін оны сабын салғышқа салып алақанымызды сипаймыз — бірі екіншісін, енді саусақтарды айкастырып "кірпі" жасаймыз. Артынан қолды қалай сүрту керектігін көрсету. (мәдени-гигиеналық дағдылар)				
Балалардың дербес әрекеті (баяу қимылды ойындар, үстел үсті ойындары, бейнелеу әрекеті, кітаптар қарау және тағы басқа әрекеттер)	Көркем әдебиеттен ойын-жаттығу М. Жұмабаевтың "Бесік жыры" өлеңі". Максат-міндеттер. Балаларды М. Жұмабаевтың "Бесік жыры" өлеңімен таныстыра отырып, шығарма мазмұнын мұқият тыңдауға үйрету; "Бесік жыры" өлеңінің тәрбиелік маңызын түсіндіру; шығарма желісін бақылап, көркем сөздер мен қимылдарды белгілі ыргакпен жатқа және ересек адамның соңынан қайталап айтуға жаттықтыру.	Құрастырудан ойын-жаттығу "Диван". Максат-міндеттер. Балаларды екі кірпіштен диван жасауға үйрету; текшелерді жатқан кірпіштің екі жағына қоса дағдыландыру; педагогтің тәсілдерін түсініп, орындау қабілетін дамыту; өз іс-әрекетін қолайлы белгілі сөздер мен фразалар арқылы сүйемелдеуге дағдыландыру. Балалардың құрылыс материалдарының қасиеттерін қабылдау	Қоршаған ортамен танысудан ойын-жаттығу "Асатаяқ". Максат-міндеттер. Балаларды асатаяқ құрылымын бақылауға және педагогтың сұрақтарына жауап беруге үйрету; асатаяқтың маңызы туралы түсінік бере отырып, оның аспап ретіндегі ерекшеліктеріне баса көңіл аударуға баулу.	Музыкадан ойын-жаттығу "Өнерлі баламыз". Максат-міндеттер. Балаларды домбырада орындалған күйлерді тыңдауға ынталандыру; музыкалық-ыргактық қимылдарды топпен еркін жасауға дағдыландыру; ұлттық аспап домбыраны құрметтеу сезімдеріне тәрбиелеу.	"Дастархан" сюжетті-рольді ойыны. Максат-міндеттер: балалардың ойын жоспарын жүзеге асыру біліктіліктерін дамыту; дастархан алдында әдептілік ережелерін ұстануға бейімдеу; коммуникативтік қабілеттерді дамыту. Балалардың белгілі бір рөл үшін керек құрал-жабдықтарды өз бетінше таңдау, ойын көрінісіне жетіспей тұрған заттармен, ойыншықтармен толықтыру талпыныстарын ынталандыру. (сөйлеуді дамыту, қоршаған ортамен танысу)

		және кеңістікте бағдарлау мүмкіндіктерін арттыру; қолдың ұсақ моторикасын, зейіні мен ақыл-ойын дамыту.			"Досына көмектес" қимыл-қозғалыс аз ойыны. Мақсат-міндеттер: балаларды белгі бойынша біресе билеп жүріп, біресе "көмек қолын" беріп, жұпты құруға машықтандыру; кеңістікті бағдарлау қабілетін дамыту; достыққа тәрбиелеу. (дене шынықтыру)
Балалармен жеке жұмыс	"Бір" және "көп" дамытушы ойыны. Мақсат-міндеттер: балалардың «көп», «бір» ұғымдары туралы түсініктерін дамыту, «көп – бір» заттардың санын ажырата білуге жаттықтыру; ойлауын, зейінін дамыту. Мұғалім ойыншықтар тобын қарастыруды ұсынады, екі «үйді» (бөлінген орындарды) қарап шығуды ұсынады, баламен бірге айтады: «Бұл үй «Көп» деп аталады, мынау «Бір» Содан кейін тапсырма беріледі: Мұқият қараңыз ойыншықтар, ойыншықтарды үйге бірінде біреу, екіншісінде көп болатындай етіп	"Көлеңкеге не жасырдым?" дамытушы жаттығуы. Жарты шеңберде отырған балаларға ширма артына әртүрлі ойыншықтар немесе заттар жасырылады. Бұлардың пішіндері үшбұрышқа, дөңгелекке, тіктөртбұрышқа, шаршыға, сопақшаға келеді. Жеке тақтаға бірыңғай түске боялған (мысалы, көк түс) геометриялық пішіндер жапсырылады. Немесе слайд ретінде көрсетіледі. - Балалар, мен сендерге	Ойын-имитация. "Домбыра" Домбыра – ғажап аспап, Ойнап кетсе – Қане! Шап! Күмбір-күмбір, күмбірлейді. Іліп қойсаң – үндемейді. Д. Ахметова (сөйлеуді дамыту мен көркем әдебиет)	"Көңілді саусақтар" саусаққа арналған жаттығу. Мақсаты: балалардың ұсақ қол моторикасын, жағымды эмоцияларды дамыту, ересекке деген сенімділікті арттыру. Оң қолымда бес саусақ (Оң қолының саусақтарын көрсету) Сол қолымда бес саусақ (Сол қолдың саусақтарын көрсету)	"Тағам алдыру" сюжетті-рөлдік ойыны. Мақсат-міндеттер: балалардың ойын барысындағы қимылдарды орындауға үйрету. Балалардың белгілі бір рөл үшін атрибуттарды өз бетінше таңдауға талпыныстарын ынталандыру; ойын ортасын жетіспейтін заттармен, ойыншықтармен толықтыру. (сөйлеуді дамыту, қоршаған ортамен танысу)

<p>қойыңыз. (сенсорика, сөйлеуді дамыту)</p>	<p>көлеңке көрсетемін, ал сендер оларға ұқсайтын пішіндерді атайсыңдар. - Жарайсыңдар! Балаларға доп, текше, призма, матрешка, пирамида жасырылып, дұрыс жауап берген балаға беріледі. Егер жауап болмай жатса, бірінші көрсетіп, содан соң ғана жауап алуға болады. (қоршаған ортамен танысу)</p>		<p>Бәрін қоссақ – он саусақ (Екі қолының саусақтарын қосу) Оң аяқпен секіремін (Екі аяқпен кезек секіру) Сол аяқпен секіремін (Орында жүру) (сөйлеуді дамыту)</p>	
--	--	--	---	--

Серуенге дайындық "Киім-кешектер мен аяқ киімді таза ұстау туралы".
Мақсат-міндеттері: балаларда мәдени-гигиеналық дағдыларды, өз-өзіне қызмет ету дағдыларын қалыптастыру.
Киім-кешектер мен аяқ киімдерді таза ұстаудың маңыздылығы жайлы айту, «тиянақтылық», «ұқыптылық» түсініктерімен таныстыру, киімдегі олқылықты байқауды үйрету. (мәдени-гигиеналық дағдылар, дербес әрекет)

Серуен **Қоршаған ортамен танысудан ойын-жаттығу.**
"Қуыршақ Дана мен балапандар".
Мақсаты. Балалардың үй құстары мен олардың балапандары туралы түсініктерін кеңейту; сурет мазмұнындағы кейіпкерлер әрекеті арқылы балалардың қабылдау қабілетін, тілін, түйсіктерін дамыту.
"Нені көрдім?" дамытушы жаттығу.
Қимылды ойын. «Тышқанға арналған дәндер».
Мақсат-міндеттер: доптарды жинап алып, шеңбердің ортасына тастауды үйрету.
Педагог:
- Балалар, тышқан қысқыға көп дән жинайды. Қазір тышқандар сияқты дән жинап ойнайық.
- Тышқандар қандай дыбыс шығарады? Кім біледі? (пи-пи)
Педагог залға ұсақ дәндерді (доптарды) шашып тастайды. Балалар сол дәндерді гимнастикалық шеңбердің ортасына тастайды (тышқанның іні). Тышқандар ініне дән жинайды.

Серуеннен оралу **Қоршаған ортамен танысудан ойын-жаттығу.**
"Қуыршақ Дана мен балапандар".

Мақсаты. Балалардың үй құстары мен олардың балапандары туралы түсініктерін кеңейту; сурет мазмұнындағы кейіпкерлер әрекеті арқылы балалардың қабылдау қабілетін, тілін, түйсіктерін дамыту.
"Нені көрдім?" дамытушы жаттығу.

Қимылды ойын. «Тышқанға арналған дәндер».

Мақсат-міндеттер: доптарды жинап алып, шеңбердің ортасына тастауды үйрету.

Педагог:

- Балалар, тышқан қысқыға көп дән жинайды. Қазір тышқандар сияқты дән жинап ойнайық.

- Тышқандар қандай дыбыс шығарады? Кім біледі? (пи-пи)

Педагог залға ұсақ дәндерді (доптарды) шашып тастайды. Балалар сол дәндерді гимнастикалық шеңбердің ортасына тастайды (тышқанның іні). Тышқандар ініне дән жинайды.

Кешкі ас

Гигиеналық дағдылар

Мақсат-міндеттер. Жеке заттарды қолдану (қол орамал, майлық, орамал, тарақ, түбек) киіміндегі олқылықты байқау және оны өз бетінше, ересектердің көмегімен ретке келтіру, белгілі бір ретпен киіну және шешіну, әртүрлі ілгектерді қолдана білу, ұйықтар алдында киімдерін шкафқа немесе орындыққа ұқыпты бүктеп қою.

Көркем сөз

- Дәмді тағам дайын, пай, пай ...

Шақырады шебер аспаз апай (ағай):

- Қасықтарыңды дайындандар!

Асықпаңдар, асықпаңдар ...

(мәдени-гигиеналық дағдылар)

Балалардың дербес әрекеті (баяу қимылды ойындар, үстел үсті ойындары, бейнелеу әрекеті, кітаптар қарау және тағы басқа әрекеттер)

Кітап бұрышында: өткен тақырыптар бойынша суреттерді қарау, сипаттау; ертегілерді есте жаңғырту, кейіпкерлердің сөздерін қайталау. (коммуникативті дағдылар, сөйлеуді дамыту, көркем әдебиет)

Кітаптардағы суреттерді қарау, ондағы таныс заттарды атау, педагогтің өтініші бойынша суреттен заттарды тауып, сұрақ қою: «Бұл кім (не)?», «Не істеді?». Қарапайым сюжеттік суреттердің мазмұнын айтып беру. Кейіпкерлердің әрекеттерін (қимылдарын) қайталатып ойнату. Балалардың назарын кітапты қарап отырған балаға аудару. Сөздердің дұрыс айтылуын, зат есімдердің көпше түрде дұрыс қолданылуын ескеріп, сын есімдерді зат есімнің көпше түрімен сәйкестендіру. Балалармен бірге балалар әдебиетінің шығармаларына арналған иллюстрацияларды қарау.

Музыкалық аспаптармен ойындар. Ертеңгілікке дайындық, қыс тақырыбына байланысты әндер. (музыка)

Әртүрлі кейіпкерлердің қимылдарын ойындарда көрсету (қанатын жайып ұшқан құстар), ойындар мен әндерді сахналау.

Музыкалық иллюстрациямен сүйемелденетін әңгімелерге қызықтыру. Кейіпкерді иллюстрациялар, әңгімелер бойынша тану және музыканы есте сақтау. Әуенді интонациямен және ырғақты дұрыс жеткізу.

Фланелеграфта қазақтың ұлттық ою-өрнектерін орналастыру. Қарапайым және күрделі пішінді заттарды мүсіндеудің

техникалық дағдыларын қалыптастыру: кесені, тостағанды, табақты мүсіндеуде пішннің жоғары бөлігін саусақпен басып, тереңдету, кесектерді біріктіру, қуыршаққа арналған әшекейлерді (білезік, жүзік, қол сағат) мүсіндеу, заттардың ұқсастықтарын табу. Белгілі бір ережелерді орындау: дұрыс отыру, қағазды уажданға, қаламды тарсылдатпау, жұмысты ұқыпты жасау. Тұрғызылған қарапайым құрылыстарды атау, қорапқа құрылыс бөлшектерін ұқыптылықпен жинау.

Қолдың ұсақ моторикасын дамыту, дамытушы ойындар. **(сенсорика)**




Берілген заттардың 3-4 сенсорлық қасиеттеріне байланысты таңдауды жүзеге асыра отырып, түсі, көлемі, өлшемі бойынша әртекті заттарды салыстыру, заттардың санын ажырату (біреу-көп), әртүрлі көлемдегі заттарды атау.

Табиғат бұрышын қарастыру. **(қоршаған ортамен танысу)**

Жол туралы бастапқы түсініктерді қалыптастыру. Дәрекілікке, сарандыққа теріс көзқарас қалыптастыру; басқа балалармен бірге, келісіп ойнауға, бір-біріне көмектесуге және жетістіктеріне, әдемі ойыншықтарға бірге қуануға баулу. Өлі табиғат (жылы, суық су, құрғақ, ылғал құм, домалақ, қатты тас, суық қар) және олармен әрекет ету түрлері (су құю, құм тасу, төгу, жинау, мүсіндеу, қарды домалату, тасты жинау, қалау) туралы түсініктерді қалыптастыру, олармен ойнау және эксперимент жасау.

Балалардың үйге қайтуы (ата-аналарға кенес)

Әңгімелесу: "2-3 жасар балаға қандай шығармаларды оқуға болады?", "Балаға шығарманың бас кейіпкерлерін есте сақтауға үйрету", "Көркем шығарманың бас кейіпкерлері айтатын сөздерді есте сақтаудың маңызы".

Әдіскер:  Сабитова З.А.
Тәрбиешілер:  Жумагулова А.С.
 Ақтайлакова А.И.
27.03.23ж

ТӨРБЕНЕЛЕУ-БІЛІМ БЕРУ ПРОЦЕСІНІҢ ЦИКЛОГРАММАСЫ

Білім беру ұйымы	Балабақша				
Топ	Кіші топ				
Топтың атауы	«Баланап» тобы				
Балалардың жасы	2 жасар балалар				
Жоспардың құрылу кезеңі	03.04- 07.04.2023 ж.				
Апта күндері	<i>Дүйсенбі</i>	<i>Сейсенбі</i>	<i>Сәрсенбі</i>	<i>Бейсенбі</i>	<i>Жұма</i>
Балаларды қабылдау	Таңғы сүзгі: балалардың терісін, дене қызуын, сыртқы келбетін тексеру. Балаларды жақсы көңіл күймен қарсы алу және оларға қолайлы жағдай жасау. Баланың көңіл күйін, оның жеке пікірін, қызығушылығын анықтау. (сөйлеуді дамыту)				
Ата-аналармен әңгімелесу, кеңес беру	Әңгімелесу: "2-3 жасар балалар үшін үстел ойындарын таңдау ерекшеліктері", "Ойыншықтардың материалдары мен сапасы", "Ойыншықтар не үшін керек?".				
Балалардың дербес әрекеті (баяу қимылды ойындар, үстел үсті ойындары, бейнелеу әрекеті, кітаптар қарау және тағы басқа әрекеттер)	"Еңбекке баулу" Мақсат-міндеттер. Балаларға табиғат бұрышындағы өсімдіктерді суару не үшін қажет екенін айтқызу; балалардың сукұйғышты ұстап, өздігінен суаруларын қадағалау; өсімдіктердің гүлдегенін байқату.	"Еңбекке баулу" Мақсат-міндеттер. Жуыну бөлмесінде жуыну әдебін игерту: қолдарын өздігінен сабындауды, су ағымы астына қойып, уқалау қадағалау; өз орамалын тауып, сүртіп, орнына іле білуге дағдыландыру; қолының тазалығын байқауға ынталандыру, мақтау.	"Еңбекке баулу" Мақсат-міндеттер. Ойын бұрыштарында тұрған ойыншықтарды өз еркімен алып, өзге баламен бөлісіп, алмасуға ынталандыру; ойын әрекеттерін жасауды қадағалау; ойнап болғаннан кейін ойыншықты өз орнына жинау әдебін бекіту, мақтау; ойнамау себебін айтуға үйрету ("ойнап болдым").	"Еңбекке баулу" Мақсат-міндеттер. Үстел ойындары сөресінің шаңын сүртуге ынталандыру, ойыншықтармен тазалықта ойнау туралы түсіндіру; ойыннан кейін ойыншықтарды сөреге тізімдеп қоюға, ұсақ бөлшектерді өз қораптарына сала білуге дағдыландыру; әрекеттердің барысын қадағалау, мақтау.	"Еңбекке баулу" Мақсаты. Табиғат бұрышындағы өсімдіктердің жапырақтарын (күлгін, бальзамин) сумен бүрку үлгісін көрсету; жапырақтардың таза болғанын байқату.

Құрылыс материалдарынан құрастыру жаттығуы. "Зымыран".
Мақсат-міндеттер.
Балаларды текшелер, призма және цилиндр құрылыс материалдарынан зымыран құрылысын жасауға дағдыландыру; жасалған әрекетінен жағымды әсер ала білу қабілетін дамыту.
Педагог балаларға зымыранның құрылыс үлгісін көрсетеді, көркем сөзді оқып береді; балалардың бірі құрылысты жасап болғаннан кейін тақпақты қосылып оқи алады.
Биік-биік көк аспан,
Көк аспанда сұр қыран.
Қараннан да озады
Ғарыштағы зымыран.

Зуылдайды тыныштықта,
Басы үшкір, бұрыштай,
Күміс түсті денесі
Жылтырайды қылыштай.
Д. Ахметова
(сөйлеуді дамыту, сенсорика, қоршаған

«Зымыран» жаттығуы (құрылыс материалдарынан)
Мақсат-міндеттер.
Балаларға зымыранды текшелерден, призмалардан және цилиндрлік құрылыс материалдарынан құрастыра білуге баулу; жасалған жұмыстан жағымды әсер алу қабілетін дамыту.
Педагог балаларға зымыран құрастырудың үлгісін көрсетеді, көркем сөз оқиды; балалардың бірі құрылыс жасағаннан кейін өлең оқи алады.
«Зымыранды ұшыру» ойыны
Зымыранды ұшырамыз
«У-у-у»
Моторын қос «Р-р-р»
Мотор от алды «У-у-у»
Ғарышқа ұштық «Ж-ж-ж»
(сөйлеуді дамыту, сенсорика)

Тақпағын өлеңін мәнерлеп оқу.
Аспан, аспан,
арайлым!
Саған жиі қараймын,
Сені көзбен шоламын,
Мен ғарышкер боламын!
(сөйлеуді дамыту және көркем әдебиет)

«Суретті жина» дидактикалық ойыны.
Мақсат-міндеттер: кескіндерден тұтас суретті құрастыруды үйрету.
Шарты. Қиылған бөліктерден тұтас суретті құрастырады және атауын атайды.
1. ғарыш
2. жұлдыз
3. зымыран
4. ай
5. планета
6. күн
(сөйлеуді дамыту, сенсорик)

Ритмикалық жаттығу
Біз зу-зу ұшақ боламыз
(саусақтарды жоғары-томен қозғау),
Моторды қыздырып аламыз (кеуде алдында бүгілген қолдарды өзара айналдыру).
Қанатты түзу жайып (қолдарды екі жаққа тік жаю),
Аспанға биік ұшамыз (екі қолды жайып, ойын алаңында жан-жаққа жүгіріп "ұшу")
-Зуууу! Зуууу!
Балалар педагог соңынан әуен ырғағына, сөздерге сай қимылдайды.
(сөйлеуді дамыту, дене шынықтыру)

	ортамен танысу)				
Таңертеңгі жаттығу	Жалпы дамытушы жаттығулар. Пән жетекшісінің жоспары бойынша				
Таңғы ас	<p>Гигиеналық дағдылар Мақсат-міндеттер. Баланың тамақтануы кезінде баланы қолдайтын жағымды көңіл-күй тудыру. Балалардың беті - қолдарын жуғызу, таңғы асқа отырғызу. Ас ішу мәдениетімен таныстыру. Қасық, шанышқыны дұрыс қолдануға үйрету. Ас-су ішкенде сөйлемеу. Тамақтанып болған соң "рақмет" айту. Жуыну кезінде қолдарын (алақандарын бір-біріне үйкелеу) және бетін алақандарымен жуу, ересектердің көмегімен беті-қолдарын сүрту.</p> <p><i>Көркем сөз</i> Су-өмір жүрегі Денсаулық тірегі. Шөлдесең, қанасың. Жуынсаң, тазасың. (мәдени-гигиеналық дағдылары, көркем сөз)</p>				
Ұйымдастырылған іс-әрекетке дайындық	Балалардың жағымды көңіл-күйлерін қамтамасыз ету үшін бәсеңдеу дыбыста салмақты әуенжазбасын қосу. Ғарышкер боламыз, Дос тауып, жұптасамыз. Ғарышқа ұшамыз, Алыс жұлдыздардан асамыз. Алақай! (сөйлеуді дамыту және көркем әдебиет)				
Білім беру ұйымының кестесі бойынша ұйымдастырылған іс-әрекет	<p>Дене шынықтыру "Ғарышқа алыс самғайық!" Мақсат-міндеттер. Балаларды секіріп, жоғарыдағы затқа қолды жеткізуге үйрету; жоғары секіру кезінде денені кеңістікте ұстай отырып, көздеген нысанадағы затқа жете білуге машықтандыру; өз дене</p>	<p>Музыка "Ғарыштағы ғажайып". Мақсат-міндеттер. Балаларды әуенді тыңдау кезінде әндегі сөздің мағынасын түсіну және музыкалық фрагментті басынан аяғына дейін мұқият тыңдай білу қабілеттеріне үйрету; жоғары және төменгі</p>	<p>Дене шынықтыру "Ғарыш әлемінде". Мақсат-міндеттер. Балаларды сапқа тұрғызып, бірінің артынан бірін қолдарындағы түрлі-түсті жалаушаларын желбіретіп жүргізу, шашырай жүгіріп кіру жаттығуларын орындату; балаларға</p>	<p>Дене шынықтыру "Ғарыш шегіне жетейік". Мақсат-міндеттер. Балаларды баскетбол доп салғышына жоғары секіріп, қолды жеткізуге және жоғары секіру кезінде денені кеңістікте ұстай отырып, көздеген нысанадағы затқа жете</p>	<p>Сенсорикадан ойын-жаттығу "Ғарыштағы бояулар". Мақсат-міндеттер. Балаларды геометриялық пішіндерге жатпайтын пішіндер мен кескіндердің қасиеттерін ажырата білуге үйрету; әртүрлі заттардағы түстер сәйкестігін байқап, топтауға дағдыландыру;</p>

<p>мүшелерін игере білу қабілетін қалыптастыру. Балалардың секіріп, жоғарыдағы затқа қолды жеткізу қабілетін дамыту; жоғары секіру кезінде денені кеңістікте ұстай отырып, көздеген нысанадағы затқа жете білу дағдыларын меңгерту; жоғары секіруде қол, дене, аяқ бұлшық еттерін жетілдіру; секіру кезінде қауіпсіздік ережелерін сақтай білуге үйрету.</p>	<p>дыбыстарды ажыратып, ән айту дағдыларын қалыптастыру; ырғақты қимылдарды музыкамен бірге бастап, соңғы дыбыста бірге аяқтай білуге үйрету; би қимылдарын заттармен жасауға үйрету; музыкалық ойындағы кейіпкердің қимыл-әрекетін мазмұнды бере білу қабілеттерін қалыптастыру; саусақтардың қимылын тез ауыстыра білу дағдысына үйрету; ойындарды ережесін сақтап ойнауға үйрету; қол-саусақ қимылдарын педагогтың көрсетуі бойынша қайталауға үйрету; тыныс алу жаттығуларын дұрыс орындай білуге жаттықтыру; шулы музыкалық аспаптарда ырғақты ойнай білуге үйрету; ғарыш туралы түсінік беру.</p>	<p>арналған баскетбол доп салғышына жоғары секіріп, қолды жеткізуге және жоғары секіру кезінде денені кеңістікте ұстай отырып, көздеген нысанадағы затқа жете білу техникасын жетілдіру; ғарыш әлемі және үшқыш туралы білімдерін толықтыру.</p>	<p>білу техникасын пысықтау; көздеген нысанадағы затқа жетуде епті, жылдам, шапшаң болуға тәрбиелеу.</p>	<p>бірнеше түстердің қосындысы нәтижесінде жаңа түстердің пайда болуын байқау қасиетін қалыптастыру.</p>
--	---	--	--	--

Серуенге дайындық Балаларды өз киімдерін тануға, атауға, өз шкафын таңбалауыш арқылы табуға үйрету. (мәдени-гигиеналық дағдылар, дербес әрекет)

Серуен	Адамның жүру және секіру қимылдарын	Қоян ойыншығын бақылау. (қоршаған	Топырақты бақылау. (сөйлеуді	Желді бақылау. (қоршаған ортамен	Бұлтты аспанды бақылау. (қоршаған
---------------	--	--	-------------------------------------	---	--

<p>бақылау. (қоршаған ортамен танысу, сөйлеуді дамыту) Мақсат-міндеттер. Балалардың назарын адамның жүруі және секіруінің кимыл ерекшеліктеріне аударту; кимылды жаттығулардан жағымды әсер алуға тәрбиелеу.</p> <p>- Кел, балақай, қатарға, Біз шығамыз сапарға. Сап түзеп, алға жүріп, Көңілді шапалақ соғып.</p> <p>- Алақай! Алақай!</p> <p>- Балалар, біз қазір қандай кимылдар жасадық? Педагог сұрақ қойған сайын, кимыл үлгісін көрсетіп жатады.</p> <p>- Жарайсындар! Біз алдымен жүрдік, одан кейін секірдік.</p> <p>- Біз бір аяқпен секірдік пе?</p> <p>- Біз екі аяқпен секірдік. Жарайсындар!</p> <p>- Олай болса, жүріп те секірейікші.</p> <p>Еңбекке баулу тапсырмалары: балаларды сұхбатхананы тазалауға шақыру. (еңбек</p>	<p>ортамен танысу, сөйлеуді дамыту) Мақсат-міндеттер. Балалардың көңілін қоянның сұр терісінің түсінің басқа түске өзгеру құбылысына аудару, қоянның ұзын құлағы, кимылдары туралы ұғымдарын бекіту; айтылған көркем сөздерді естіп, қоянның кимылының соңынан еліктеуге ынталандыру, жасалған жаттығудан жағымды әсер ала білу қабілетін дамыту.</p> <p>Педагог қоян ойыншығын көрсетіп, оның сыртқы сипатын байқатады.</p> <p>- Балалар, біздің қонығымызды таныдыңдар ма? Бұл не?</p> <p>- Жарайсындар, бұл қоян.</p> <p>- Қоянның ұзын құлақтары бар.</p> <p>- Қоян құлықтарымен қалай кимылдайтынын көрсетейікші.</p> <p>- Қоян қалай секіретінін көрсетейікші.</p> <p>Жарайсындар!</p>	<p>дамыту, қоршаған ортамен танысу) Мақсат-міндеттер. Балаларға топырақтың дымқыл не құрғақ болғанын көрсету, жалпы ұғымдарын қалыптастыру; құрғақ жермен жүруді ұсыну.</p> <p>Педагог дымқыл топыраққа табанын басып, балаларға табанға балшықтың жабысқанын көрсетеді.</p> <p>- Балалар, біз дымқыл жерді басып жүрсек, табанымыз кірлейді. Абайлаңдар! Құрғақ жермен жүрейік.</p> <p>Еңбекке баулу тапсырмалары: балаларды құмның бетін ағаштан түсіп қалған ұсақ қоқыстардан тазалауға шақыру. (еңбек дағдылары) Мақсат-міндеттер: балаларды ересектің үлгісіне еріп, қарапайым еңбек әрекеттерін жасауға</p>	<p>танысу, сөйлеуді дамыту) Мақсат-міндеттер. Балаларды, бұтақтарға қарап, желдің болғанын байқауға үйрету; байқағыштыққа, зеректікке тәрбиелеу.</p> <p>- Балалар, ағаштарға қараңдаршы.</p> <p>- Бұтақтары шайқала ма?</p> <p>- Бұтақтары шайқалғаны нені білдіреді?</p> <p>- Иә, жел соғып тұр.</p> <p>- Жарайсындар. "Көктем тойын бастады".</p> <p>Төнді балқып күн қызып, Жылу алды көктем жер Қардың астын су бұзып, Есті жылы өкпек жел. М. Жаманбалинов</p> <p>Еңбекке баулу тапсырмалары: балаларды ағаштан түсіп қалған ұсақ, құрғақ бұтақтарды жинауға шақыру. (еңбек дағдылары)</p>	<p>ортамен танысу, сөйлеуді дамыту) Мақсат-міндеттер. Балаларға күн райының бұлтты болуы туралы ұғымдар беру, аспанның түсі көгілдір емес, сұр екенін байқату, бұлттардың сұр болса, жаңбыр жаууы мүмкіндігін туралы байқату.</p> <p>- Аспанды тез бұлт алды, Ақ жаңбыр бір тыңбайды.</p> <p>Енді талдың бұтағы Бұрасаң да сынбайды. М. Достанов</p> <p>Еңбекке баулу тапсырмалары: балаларды учаскедегі орындықтарды қылшақтар арқылы құмнан тазалауға шақыру. (еңбек дағдылары) Мақсат-міндеттер: балаларды ересектің үлгісіне еріп, қарапайым еңбек әрекеттерін жасауға машықтандыру; топтастырымен бірге әрекет етуге, тазалыққа баулу; жағымды</p>
--	--	--	--	--

<p>дағдылары) Максат-міндеттер: балаларды ересектің үлгісіне еріп, қарапайым еңбек әрекеттерін жасауға машықтандыру; топтастырымен бірге әрекет етуге, тазалыққа баулу; жағымды эмоцияларды дамыту.</p> <p>"Құлыншақтар" қимылды ойыны. (дене шынықтыру) Максат-міндеттер. Балаларды құлыншақтардың қимылдарына еліктеуге машықтандыру; сигнал бойынша жан-жаққа бағыттау немесе бір жерге топтасып жиналу дағдыларын қалыптастыру; бір-біріне соғылмай жүтіруге үйрету; жағымды эмоцияларға бөленуге тәрбиелеу. Педагог балаларға құлыншақтың суретімен қалташаларды үлестіреді. - Балалар, бүгін біз құлыншақтай қимылдайықшы. - Құлыншақ шабады.</p>	<p>- Барлығымыз көрсетейікші. Жарайсыңдар! - Қараңдаршы, қоян, бізді ойынға шақырады.</p> <p>Еңбекке баулу тапсырмалары: балаларды учаскедегі орындықтарды қылшақтар арқылы құмнан тазалауға шақыру. (еңбек дағдылары) Максат-міндеттер: балаларды ересектің үлгісіне еріп, қарапайым еңбек әрекеттерін жасауға машықтандыру; топтастырымен бірге әрекет етуге, тазалыққа баулу; жағымды эмоцияларды дамыту.</p> <p>"Бері шыға ғой, қоян!" қимылды ойыны. (дене шынықтыру) Максат-міндеттер. Балалардың шеңбер бойымен жүріп, барлығымен топтасып, "Бері шыға ғой, қоян!" сөздерін айтып, көрсетілген қимылдарға еліктеу қабілеттерін жетілдіру.</p>	<p>машықтандыру; топтастырымен бірге әрекет етуге баулу; тазалық әдетін дамыту.</p> <p>"Сағаттар" қимылды жаттығуы. (дене шынықтыру) Максат-міндеттер. Балаларды белгілі қимылдарды жасауға жаттықтыру; сигнал бойынша сапқа жиналып, педагогтің соңынан жүру дағдыларын жетілдіру, кеңістікті бағдарлауға үйрету; сағаттың жүрісі туралы алғашқы ұғымдарды қалыптастыру, жағымды эмоцияларға бөленуге ынталандыру. Педагог балаларға сағаттың қимылын еркін тұрып орындауға, сигнал бойынша сапқа жиналып, жүруге шақырады, тақпақты оқи жүреді. "Тик-так".</p>	<p>Максат-міндеттер: балаларды қарапайым еңбек әрекеттерін жасауға машықтандыру; тазалықты сақтауға деген қызығушылықты арттыру; еңбексүйгіштікке тәрбиелеу.</p> <p>"Үйректің балапандары мен күшік" қимылды ойыны. (дене шынықтыру) Максат-міндеттер. Балаларды ойын желісін түсініп, кейіпкерлерге еліктеп қимылдуға үйрету; жүтіру және секіру дағдыларын жетілдіру. Педагог балаларға кейіпкерлердің таңбалауыштарын үлестіреді. - Балалар, үйрек суда жүзуді ұнатады, былай қимылдайды. Педагог қолдарын сәл артқа салып, шағын адымдармен жүруді көрсетеді. - Қанекей,</p>	<p>эмоцияларды дамыту.</p> <p>"Күн мен жаңбыр" қимылды ойыны. (дене шынықтыру) Максат-міндеттер. Балалардың "күн" және "жаңбыр" сигналды сөздер арқылы қимылдай білу қабілеттерін дамыту; жаңбыр құбылысы туралы білімдерін қалыптастыру. - Күн шықты – балалар ойнады. - Күн тығылды – жаңбыр жауды.</p> <p>"Шеңберге дәлде" ойын жаттығуы. (дене шынықтыру) Максат-міндеттер: балаларда нысанаға (допты) дәлдеп ата білу, ептілік, мергенділік қабілеттерін дамыту.</p>
---	--	--	---	---

Қарандаршы.
Педагог құлыншақтың қимылдарын көрсетеді, балалар қайталайды.
- Жарайсыңдар!
- Ал, енді менің соңымнан такпақты қайталап, құлыншақтай шауып көрейік.

"Құлыншақ".
- Құлын, құлын, құлыншақ,
Желкілдейді тұлымшақ.
Маңдайында жұлдызы,
Құйрығында құндызы.
М. Жаманбалинов
"Өз орныңды тап"
қимылды ойыны. (дене шынықтыру)
Мақсат-міндеттер:
балаларды сапға (түзу сызық, жіп бойына) сигнал бойынша тізілуге, сигнал бойынша жан-жаққа шашырап жүгіруге дағдыландыру; зейінді болуға, шапшаңдыққа, достыққа тәрбиелеу.

"Ирелендеген жолдармен" ойын жаттығуы. (дене шынықтыру)
Мақсат-міндеттер:
асфальт бетіне салынған (жерде жатқан арқан бойымен) ирелендеген сызықтардың бойымен жүруге жаттықтыру; арақашықты сақтауға баулу.

"Тик-так, тик-так,"
Жүрсін сағат.
Біз сағатқа ұқсап,
Жүреміз: "тоқ-так".
Д. Ахметова
Ойын бірнеше рет өткізіледі.
"Ирелендеген жолдармен" ойын жаттығуы. (дене шынықтыру)
Мақсат-міндеттер:
ирелендеген жолдардың бойымен жүруге жаттықтыру; арақашықты сақтауға баулу.

қайталайықшы.
Жарайсыңдар.
- Ал, күшік қалай қимылдайды?
Көрсетіндерші.
- Жарайсыңдар.
- Балапандар, балпаңдаңдар!
Басқа балапандардан қалмаңдар!
Қаңқылдаймыз, қаңқылдаймыз:
Қаңқ-қаңқ-қаңқ!
Қаңқ-қаңқ-қаңқ!
Ал күшігім жүгіреді,
- Ап-ап-ап! Ап-ап! - үреді.
- Сен, күшігім, соқтықпа!
Үйректерді қорқытпа!
Алғашында педагог күшіктің рөлін өзі атқарады. Балалар жан-жаққа қашады. Соңғы сөздер айтылғанда бір жерге жиналады.
"Көлшіктен өт"
қимылды жаттығуы. (дене шынықтыру)
Мақсат-міндеттер:
балаларды бір орнынан ұзындыққа екі аяқпен алға секіре білу

				кабілетін калыптастыру; тепе- теңдік, ептілік, көзбен мөлшерлеу сезімдерін дамыту.
Серуеннен оралу	Серуеннен кейін беті-қолды сумен тазалап жуу дағдысын бекіту. Сылдырлайды мөлдір су, Мөлдір суға қолыңды жу. Жуынсан сен әрдайым, Таза бетің, маңдайың. (мәдени-гигиеналық дағдылар)			
Түскі ас	Гигиеналық дағдылар Максат-міндеттер. Баланың тамақтануы кезінде баланы қолдайтын жағымды көңіл-күй тудыру. Балалардың беті - қолдарын жуғызу, таңғы асқа отырғызу. Ас ішу мәдениетімен таныстыру. Қасық, шанышқыны дұрыс қолдануға үйрету. Ас-су ішкенде сөйлемей. Тамақтанып болған соң "ракет" айту. Жуыну кезінде қолдарын (алақандарын бір-біріне үйкелеу) және бетін алақандарымен жуу, ересектердің көмегімен беті-қолдарын сүрту. <i>Көркем сөз</i> Су-өмір жүрегі Денсаулық тірегі. Шөлдесен , қанасың. Жуынсан, тазасың. (мәдени-гигиеналық дағдылары, көркем сөз)			
Күндізгі ұйқы	Балалардың тыныш ұйықтауына жағымды жағдай жасау.			
Бірте-бірте тұрғызу, сауықтыру шаралары	Ұйқышар жаттығулары. Керует жанындағы жаттығулар "Құстар" 1. "Құстар оянды". Б.к.: аяқты сәл алшақ қою. Қолдарды жан-жаққа созу, былғау – «құстар қанат қағып жатыр». 2. "Құстар достарын шақырып жатыр". Б.к.: тұрып, қол белде, аяқ сәл алшақ. Оң жаққа, сол жаққа бұрылу, «Шнық-шиық» деп айту. 3. "Құстар жем шұқып жатыр". Б.к.: тұрып, аяқ сәл алшақ, қол төменде. Отыру, саусақпен еденді соғу, бастапқы қалыпқа келу. 4. "Құстар көңілденіп жатыр". Б.к.: тұрып, аяқ сәл алшақ, қол түсірілген. Жүріспен кезектесіп, бір орында секіру. (дене шынықтыру)			
Бесін ас	"Қолды қалай дұрыс жуу керек».			

Сабынды калай дұрыс ұстау, қолды сабындау, оны сұрту керектігін түсіндіру. Тәрбиеші қолды не үшін жуу керектігі жайлы сұрақ қояды. Кейін шараның орындалу ретін айтады, түсіндірме жасай отырып көрсету: Алдымен сабынның жан-жағын сипалаймыз, кейін оны сабын салғышқа салып алақанымызды сипаймыз — бірі екіншісін, енді саусақтарды айкастырып "кірпі" жасаймыз. Артынан қолды калай сұрту керектігін көрсету.

(мәдени-гигиеналық дағдылар)

<p>Балалардың дербес әрекеті (баяу кимылды ойындар, үстел үсті ойындары, бейнелеу әрекеті, кітаптар қарау және тағы басқа әрекеттер)</p>	<p>Сөйлеуді дамытудан ойын-жаттығу "Саяхатшылар әні". Максат-міндеттер. Балаларға жиһаздар туралы түсінік беру; ойын арқылы жиһаздармен және оның түрлерімен таныстыру; жиһаз атаулары арқылы балаларды байланыстыра сөйлеуге дағдыландыру; жиһаздың күнделікті өмірдегі маңызы туралы ұғымдарын қалыптастыру. Балалардың жиһаз атаулары арқылы зейіні мен зеректігін, тілі мен есте сақтауын және байқағыштығын дамыту.</p>	<p>Аз қозғалмалы ойын «Таяқшадан өт» Максат-міндеттер. Балаларды серуендеуге, адымдауға жаттығу. Бөлменің ортасындағы еденге екі таяқ параллель қойылады (1 м қашықтықта). Бөлменің бір жағында орындықта жалаушасы бар орындық орналастырылған. Балалар бөлменің екінші жағында. Бала таяқшалардан оларға қарай 2-3 қадам тұрады. Педагогтың нұсқауы бойынша ол бірінші таяққа барады, алдымен оның үстінен, содан кейін екінші таяқтың үстінен адымдайды. Орындыққа барып, жалаушаны көтеріп, жоғары көтеріп, толқынды оларды. Содан кейін ол жалаушаны орындыққа қойып, шегініп, орнына</p>	<p>Сурет салудан ойын-жаттығу "Жұлдыздар". Максат-міндеттер. Балаларды қылқалам түгін бояуға малып, "көк аспанды" қылқаламның ұшымен біркелкі кимылдар жасай отырып, нүкте қылып дақтар басып, толық бояуға үйрету; қылқалам түгіндегі бояудың бітуін байқап, бояуға қайта малуға жаттықтыру; қылқалам ізі ретінде пайда болып жатқан "жұлдыздарды" байқап, бос жерлерді қайта бояуға дағдыландыру; қылқаламды тіреушеге тіреп қою және тазалықты сақтауға баулу; жұлдыздардың түнде көрінетіні туралы түсініктер беру.</p>	<p>Мүсіндеуден ойын-жаттығу "Сақина". Максат-міндеттер. Балаларды ермексаздың бір бөлігінен домалатып, сопақшалап, таяқша илеп жаттықтырып, дайын таяқша ұштарын бір-біріне тигізіп қосуға үйрету; өз әрекеттерін белгілі жүйеге салуға дағдыландыру. Балаларды түс пен пішінді қабылдауын, танымы мен зейінін дамыту. Балалардың жасалған мүсінге қуануға, өзінің еңбегінің нәтижесін бағалай білуге тәрбиелеу.</p>	<p>Қоршаған ортамен танысудан ойын-жаттығу "Ұшақ". Максат-міндеттер. Балаларды ұшақпен таныстыра отырып, оның басқа көліктерден маңызды айырмашылықтарын ажырата білуге үйрету; ұшақтың негізгі бөліктерін атауға дағдыландыру.</p>
---	---	---	--	---	--

Балалармен жеке жұмыс

	<p>оралады. (дене шынықтыру)</p> <p>Такпақты мәнерлеп оқу. Бір бұлт шықты бие болып, Бір бұлт шықты түйе болып, Бір бұлт шықты шошқа болып, Бір бұлт шықты қошқар болып. Қ. Мырзалиев. (сөйлеуді дамыту және көркем әдебиет)</p>	<p>"Зымыран". Мақсат-міндеттер. Ермексаз кесегінен шарды илеу, бағанды есу, шымшу амалдарын игерту. (мүсіндеу)</p> <p>Артикуляциялық жаттығу. - Ыш - ыш, ғарыш. - Ыз - ыз, жұлдыз. (сөйлеуді дамыту)</p>	<p>«Доппен ұшу» жаттығуы. Мақсат-міндеттер. Тілін, сөйлеу ырғағын және мәнерлілігін айту процесінде сөйлеу тынысын дамыту; сөйлеуді қимылдармен үйлестіру қабілеті. Құрал-жабдықтар: түрлі-түсті шарлар. Балалар қолдарында шарлармен шеңбер бойымен қозғалады және мәтінді айтады: Аспан, аспан арайлым, Саған жиі қараймын. Сені көзбен шоламын, Мен ғарышкер боламын. (сөйлеуді дамыту және көркем әдебиет)</p>	<p>Ойыншық итпен ойнау Құрал-жабдықтар: ойыншық ит. Тәрбиеші қолына итті ұстап: Күшігім менің, күшігім, Үй күзетер пысығым. Үргені де шамалы, Тамақ берсең болғаны. Содан кейін ол итімен бірге әр балаға келеді, итті сипап, тамақтандыруды ұсынады. Бір кесе «қиялдағы» тағамды алып келеді. Бала итті тамақтандырады. Ит «жейді», «үреді» және «рахмет» айтады. (сөйлеуді дамыту)</p>	<p>«Ұшақтар» саусақ жаттығуы Қане, канат жазайық, Ұшақ боп ұшайық. Ұшып - ұшып алайық, Орнымызға қонайық. (сөйлеуді дамыту және көркем әдебиет)</p>
<p>Серуенге дайындық</p>	<p>"Киім-кешектер мен аяқ киімді таза ұстау туралы". Мақсат-міндеттері: балаларда мәдени-гигиеналық дағдыларды, өз-өзіне қызмет ету дағдыларын қалыптастыру. Киім-кешектер мен аяқ киімдерді таза ұстаудың маңыздылығы жайлы айту, «тиянақтылық», «ұқыптылық» түсініктерімен таныстыру, киімдегі олқылықты байқауды үйрету. (мәдени-гигиеналық дағдылар, дербес әрекет)</p>				
<p>Серуен</p>	<p>Түскі уақыттағы серуендегі бақылауды жалғастыру. (қоршаған ортамен танысу, сөйлеуді дамыту, көркем әдебиет)</p>				
<p>Серуеннен оралу</p>	<p>Өз шкафын белгі бойынша тауып алуды, өз киімін өзі шешуді, өз қажеттері жайында айтуды үйрету. (дербес қимыл әрекеті)</p>				

Гигиеналық дағдылар

Максат-міндеттер. Баланың тамақтануы кезінде баланы қолдайтын жағымды көңіл-күй тудыру. Балалардың беті - қолдарын жуғызу, таңғы асқа отырғызу. Ас ішу мәдениетімен таныстыру. Қасық, шанышқыны дұрыс қолдануға үйрету. Ас-су ішкенде сөйлемей. Тамақтанып болған соң "ракет" айту. Жуыну кезінде қолдарын (алақандарын бір-біріне үйкелеу) және бетін алақандарымен жуу, ересектердің көмегімен беті-қолдарын сүрту.

Көркем сөз

Су-өмір жүрегі

Денсаулық тірегі.

Шөлдесең, қанасың.

Жуынсаң, тазасың.

(мәдени-гигиеналық дағдылары, көркем сөз)

Балалардың дербес әрекеті (баяу қимылды ойындар, үстел үсті ойындары, бейнелеу әрекеті, кітаптар қарау және тағы басқа әрекеттер)

Кітап бұрышында: өткен тақырыптар бойынша суреттерді қарау, сипаттау; ертегілерді есте жаңғырту, кейіпкерлердің сөздерін қайталау. **(коммуникативті дағдылар, сөйлеуді дамыту, қазақ тілі, көркем әдебиет)**

Максат-міндеттер. Кітаптардағы суреттерді қарау, ондағы таныс заттарды атау, педагогтің өтініші бойынша суреттен заттарды тауып, сұрақ қою: «Бұл кім (не)?», «Не істеді?». Қарапайым сюжеттік суреттердің мазмұнын айтып беру. Кейіпкерлердің әрекеттерін (қимылдарын) қайталатып ойнату. Суреттердің мазмұны бойынша қойылған сұрақтарға жауап беруді дамыту.

Музыкалық аспаптармен ойындар. Ертеңгілікке дайындық, қыс тақырыбына байланысты әндер. **(музыка)**

Максат-міндеттер. Қимылдарды музыкалық аспаптармен (бубенмен, сылдырмақпен, маракаспен) орындау дағдысын дамыту. Ересектің дауыс интонациясы мен аспапқа бейімделе отырып, әннің қайталанатын сөздерін, музыкалық сөз тіркестерінің соңын бірге айтуға ынталандыру. Балаларды кейбір музыкалық аспаптардың (барабан, бубен, сылдырмақ) таныстыру.

Өнер бұрышында қыс мезгілін бояу суреттерін бояу, аққала мүсіндеу және жапсыру жұмыстарын жасау. **(шығармашылық дағдылар, жапсыру, мүсіндеу, сурет салу)**

Максат-міндеттер. Құрдастарымен бірге құрастыруға баулу, олармен ойнау, қарапайым құрастыру дағдыларын бекіту: үстіне, жанына қою. Қаламды үш саусақпен, қатты қыспай ұстау, суреттің қарапайым элементтері ретінде тік және тұйықталған дөңгелек сызықтарды қағаз бетінде жеңіл жүргізу. Мүсіндеуге арналған материалдарды қолдану, қолды дымқыл шүберекпен сүрту, дайын болған бұйымды тұғырға орналастыру, жұмыстан кейін материалдарды жинауға үйрету. Балаларды бейнелерді фланелеграфта (сызықтарда, шаршыда), қағаз бетіне қойып, құрастыруға, кескінді конструктивті тәсілмен жасауға (жекелеген бөліктерден), ересектермен бірге түстерді таңдауға (қарама-қарсы түстер) үйрету.

Саусақ моторикасын дамытатын ойындар. **(сенсорика)**

Максат-міндеттер. Заттарды түсі, көлемі, пішіні бойынша өз бетінше зерттеу және салыстыруға мүмкіндік беру.




Табиғат бұрышын зерттеу, қоршаған ортамен таныстыруға арналған ойындар.

Максат-міндеттер. Дөрекілікке, сараңдыққа теріс көзқарас қалыптастыру; басқа балалармен бірге, келісіп ойнауға, бір-біріне көмектесуге және жетістіктеріне, әдемі ойыншықтарға бірге қуануға баулу. «Дұрыс», «дұрыс емес», «қауіпті» түсініктерімен, серуенде және сумен,

күммен ойындарда қауіпсіздік ережелерімен (лас суды іспеу, құмды шашпау, тастарды лақтырмау) таныстыру, өсімдіктер мен жануарларға сүйіспеншілік таныту және қамқорлық жасау.

Балалардың үйге қайтуы (ата-аналарға кеңес)

Әңгімелесу: "1-2 жасар балалар үшін үстел ойындарын таңдау ерекшеліктері", "Ойыншықтардың материалдары мен сапасы", "Ойыншықтар не үшін керек?".

Әдіскер:  Сабитова З.А.
Тәрбиешілер:  Жумагулова А.О.
 Ақтайлакова А.И.
03.04.23ж.

ТӘРБИЕЛЕУ-БІЛІМ БЕРУ ПРОЦЕСІНІҢ ЦИКЛОГРАММАСЫ

Топ	Кіші топ				
топтың атауы	«Балана» тобы				
Балалардың жасы	2 жасар балалар				
Жоспардың құрылу кезеңі	17.04-21.04.2023 ж.				
Апта күндері	<i>Дүйсенбі</i>	<i>Сейсенбі</i>	<i>Сәрсенбі</i>	<i>Бейсенбі</i>	<i>Жұма</i>
Балаларды қабылдау	Таңғы сүзгі: балалардың терісін, дене қызуын, сыртқы келбетін тексеру. Балаларды жақсы көңіл күймен қарсы алу және оларға қолайлы жағдай жасау. Баланың көңіл күйін, оның жеке пікірін, қызығушылығын анықтау. (сөйлеуді дамыту)				
Ата-аналармен әңгімелесу, кеңес беру	Әңгімелесу: "Отбасыдағы әке, ана, ата-әже тәрбиесі және баланың дамуы", "Баланың өз ойын нақтылы жеткізуі қай жастан басталу керек?".				
Балалардың дербес әрекеті (баяу қимылды ойындар, үстел үсті ойындары, бейнелеу әрекеті, кітаптар қарау және тағы басқа әрекеттер)	"Еңбекке баулу" Мақсат-міндеттер. Балаларға табиғат бұрышындағы өсімдіктерді суару не үшін қажет екенін айтқызу; балалардың сукүйгіншігін ұстап, өздігінен суаруларын қадағалау; өсімдіктердің гүлдегенін байқату.	"Еңбекке баулу" Мақсат-міндеттер. Жуыну бөлмесінде жуыну әдебін игерту: қолдарын өздігінен сабындауды, су ағымы астына қойып, уқалауын қадағалау; өз орамалын тауып, сүртіп, орнына іле білуге дағдыландыру; қолының тазалығын байқауға ынталандыру, мақтау.	"Еңбекке баулу" Мақсат-міндеттер. Аквариум балықтарына жем беруге шақыру (денсаулықтарына рұқсатты ескеру); балықтардың су астындағы тіршілігін бақылауға ынталандыру; қамқорлыққа тәрбиелеу.	"Еңбекке баулу" Мақсат-міндеттер. Ойын бұрыштарында тұрған ойыншықтарды өз еркімен алып, өзге баламен бөлісіп, алмасуға ынталандыру; ойын әрекеттерін жасауды қадағалау; ойнап болғаннан кейін ойыншықты өз орнына жинау әдебін бекіту, мақтау; ойнамау себебін айтуға үйрету ("ойнап болдым").	"Еңбекке баулу" Мақсат-міндеттер. Үстел ойындары сөресінің шаңын сұртуға ынталандыру, ойыншықтармен тазалықта ойнау туралы түсіндіру; ойыннан кейін ойыншықтарды сөреге тізімдеп қоюға, ұсақ бөлшектерді өз қоралдарына сала білуге дағдыландыру; әрекеттердің барысын қадағалау, мақтау.
	Ойын-имитация (қимылды жаттығу) "Жас қарағай". Мақсат-міндеттер. Балалардың ырғақты есту	«Ғажайып хатқалға» дидактикалық ойын. Мақсаты: хатқалтадан шығарылған суреттердегі заттардың атауын дұрыс	Тақпақты мәнерлеп оқу, қимыл жаттығуы. "Торғай-торғай тоқылдақ" (ел аузынан)	«Сиқырлы қыстырғыштар» дидактикалық ойыны Мақсат-міндеттер. Балаларға қажетті түсті	«Құстар» ойын-имитациясы. Мақсат-міндеттер. Балалардың ырғақты есту қабілетін,

<p>кабілетін, дыбыстық тіл мәдениетін дамыту; көркем сөзді айта тұрып, ойыншықпен кимылдау, қуанышка бөлену қабілетін қалыптастыру.</p> <p>Құралдар: карагайдың суреті.</p> <p>Жас карагай Жас баладай Қаз тұрды да, бойлайды. Тауды аралай, тасты аралай. Жүгіріп жел, ойнайды. Ш. Мәмбетов (сөйлеуді дамыту және көркем әдебиет, дене шынықтыру)</p>	<p>атау.</p> <p>Шарты: педагог суреттерді кезекпен шығарып, заттардың атауын дауыстап атайды; балалар суретке қарап қызығады, педагогтің соңынан атауға тырысады.</p> <p>Хатқалта.</p> <p>- Балалар, біреу бізге хатқалта салып жіберіпті! - Мынау - хатқалта. Бұл хатқалтада не бар? Хатқалтада ағаш, бүршік, жапырақ, гүл мен жемістің суреті болады.</p> <p>Педагог хатқалтағы суреттерді бір-бірден шығарады. Хатқалтадағы суреттердің атауын дауыстап атайды.</p> <p>Балалармен бірге қайталайды. Балаларға сөздерді дұрыс айтқызады.</p> <p>(сөйлеуді дамыту, қоршаған ортамен таныстыру)</p>	<p>Максат-міндеттер.</p> <p>Балаларды торғай ойыншығына қарап, халық ауыз әдебиетінде сақталған тақпақты мәнерлеп айтуға ынталандыру; тілін, есте сақтау қабілетін, жағымды эмоцияларды дамыту.</p> <p>- Торғай-торғай, тоқылдақ, Жерден тары шоқып ап, Бөтегесі томпайып, Түймедей боп монтайып, "Шіп-шіп" десіп отырар, Торғай-торғай топтаған. Торғайды торғай мақтаған, Бір торғай ұшса боранда, Іздеп бәрі жоқтаған.</p> <p>(сөйлеуді дамыту және көркем әдебиет, дене шынықтыру)</p>	<p>қыстырғыштарды, тактильді сезімдерді. екі түсті кезектесіп тұратын қыстырғыштарды таңдауға үйрету, шығармашылық қабілетін дамыту.</p> <p>Материал: карапайым киімдер, басылған суреттер.</p> <p>Ойын барысы: балалар ағашқа бұтақтар, күнге - сәулелер, қызылшағашыңдары және т.б.</p> <p>қыстыруды үйренеді.</p> <p>(сенсорика, қоршаған ортамен таныстыру)</p>	<p>дыбыстық мәдениетін дамыту; көркем сөзді айту, қуанту қабілетін қалыптастыру.</p> <p>Құрал-жабдықтар: құстардың маска-тақиялары.</p> <p>Қарлығаш боп ұшайық, Қарға болып секірейік. Торғай болып қонайық, Тоқылдап боп шокның.</p> <p>(сөйлеуді дамыту және көркем әдебиет, қоршаған ортамен таныстыру)</p>
--	---	--	---	--

Танертенгі жаттығу

Жалпы дамытушы жаттығулар.

1. "Саусақтарым сәлем дейді бәріңе" – екі алақанды жайып, ашып-жұму (3-4 рет қайталау);
2. "Қайырлы күн деп, күлімдейді көздерім", көздерін сипап, кірпіктерін қағып, күлімдеу;
3. "Қайырлы таң, жаналық бар деп құлағым", құлақтарын сипап, басын екі жаққа кезек неді.
4. "Қайырлы таң дейді менің қолдарым!" – деп, қол білезіктерін айналдырады;
5. "Қайырлы таң дейді менің денем де!" – деп, денесін қозғайды (3-4 рет қайталау);

6. "Қаиырлы таң дейді менің аяғым!" – деп, екі аяғын кезек-кезек алға қояды (3-4 рет қайталау);
 Бірінің артынан бірі жай жүріп, ""Тамаша, тамаша, бір, екі деп санаса"" деп айта жүріп, орындықтарға жайғасады."
 (дене шынықтыру)

Таңғы ас

Гигиеналық дағдылар

Максат-міндеттер. Үстел басындағы мәдениеттің карапайым дағдыларын қалыптастыру: нанды үгітпеу, тамақты ауызды жауып шайнау, тамақ ішкенде сөйлемей, үстел басында дұрыс отыру.

Көркем сөз

Қасықтарымыз біздің,
 Таңқалдырар барлығын!

Қасықтарым сиқырлы,

Тауысады тағамды.

Міне тағам, міне ас,

Қасық түк те қалдырмас!

(мәдени-гигиеналық дағдылар, көркем сөз)

Ұйымдастырылған іс-
 әрекетке дайындық

Балалардың жағымды көңіл-күйлерін қамтамасыз ету үшін бәсеңдеу дыбыста салмақты әуенжазбасын қосу.

- Сәлеметсіңдер ме, балалар!

Сәлеметсіңдер ме, ағаштар!

Сәлеметсіңдер ме, үйлер!

Сәлеметсіңдер ме, гүлдер!

(сөйлеуді дамыту, әлеуметтік-эмоционалды дағдылар)

Білім беру ұйымының
 кестесі
 бойынша
 ұйымдастырылған іс-
 әрекет

Дене шынықтыру

"Егейік көктем ағашын".

Максат-міндеттер.

Балаларды құм салынған қаппарды оң және сол қолмен тік бағытта лақтыра білуге үйрету; лақтыру кезінде қол, аяқ үйлесімділігін сақтай білуге жаттықтыру; құм салынған қаппарды екі қолмен кезек лақтыру техникасын меңгерту. Балалардың құм салынған қаптарды оң және сол қолмен тік бағытта

**Сурет салудан ойын-
 жаттығу**

"Жасыл желек".

Максат-міндеттер.

Балаларды қылқаламды үш саусақпен ұстап, оның ұшын бояуға малып, біркелкі қимылдармен ағаштың ең биік басына жақпалар жағып отыруға үйрету; қылқаламның түгінде бояудың бітіп қалмауын үнемі қадағалауға дағдыландыру;

Дене шынықтыру

"Еңбегіне қарай өнбегі."

Максат-міндеттер.

Балаларды сапқа тұрғызып, бірінің артынан бірін жүргізу; психогимнастика жасау іскерліктерін дамыту; құм салынған қаптарды оң және сол қолмен тік бағытта лақтыру техникасын жетілдіру; ептілікке тәрбиелеу.

Дене шынықтыру

"Еңбек ептілікті сүйеді."

Максат-міндеттер.

Балаларды бір қатарға тұрғызып, құм салынған қаптарды оң және сол қолмен тік бағытта лақтыру техникасын дамыта отырып, оқу қызметін пысықтау, ептілікке, шапшандыққа тәрбиелеу.

Музыка жетекшісінің
 жоспары бойынша

лақтыра олу каолетін дамыту; лақтыру кезінде кол, аяқ үйлесімділігін сақтай білу дағдыларын меңгерту; құм салынған қаптарды екі колмен кезек лақтыруда кол, дене, аяқ бұлшық еттерін жетілдіру; құм салынған қаптарды екі колмен кезек лақтыру техникасын меңгерту; лақтыру кезінде қауіпсіздік ережелерін сақтай білуге үйрету.

кылкаламмен салынған "жапырактарды" байқап, бос жерлерге қайта салу қабілетіне баулу; сурет аяқталған соң кылкаламды тіреушеге тіреп қоюға жаттықтыру; жасыл желектің тек көктемде болатыны туралы түсінік беру.

Серуенге дайындық Балаларды өз киімдерін тануға, атауға, өз шкафын таңбалауыш арқылы табуға үйрету. (мәдени-гигиеналық дағдылар, дербес әрекет)

<p>Серуен</p>	<p>Ағаштарды бақылау. (қоршаған ортамен танысу, сөйлеуді дамыту) Максат-міндеттер: Балалардың ағаштар құрылымы туралы ұғымдарын жетілдіру; ағаштардың бүршік атқанын байқату; зейінін, ойлау қабілеттерін дамыту. "Желектер". Желде тұрған желектер (алақандарды ашып, саусақтарды тікірейту) Дінгегімен коса теңселер, (колдарды шынтаққа қойып, шайқау) Бұталарды шайқайды, (колдарымен оң-солға</p>	<p>Табиғаттағы маусымдық өзгерістерді бақылау. (қоршаған ортамен танысу, сөйлеуді дамыту) Максат-міндеттер: балалардың жыл мезгілі туралы білімдерін бекіту; бақылау дағдыларын дамыту. Ересек адамдармен бірге орындалатын қарапайым еңбек тапсырмалары (құстарды тамақтандыру). (еңбек дағдылары) Максаты: Қимыл-қозғалыс ойындары:</p>	<p>"Достар мен отбасылардың қауіпсіздігі", балабақша алаңында мақсатты серуендеу. (қоршаған ортамен танысу, сөйлеуді дамыту) Максат-міндеттер: балаларды учаскедегі тексеруге шақыру, болуы мүмкін қауіпті анықтау, қауіпті жағдайлардың алдын-алу үшін не істеу керектігін талқылау. Ересек адамдармен бірге орындалатын қарапайым еңбек</p>	<p>Бұлттарды бақылау. (қоршаған ортамен танысу, сөйлеуді дамыту) Максаты: әлемді тұтас қабылдаудың негізі ретінде жер мен көктің бірлігі туралы сананы қалыптастыруды жалғастыру. Ересек адамдармен орындалатын қарапайым еңбек тапсырмалары (ауладағы бұтақтарды жинау). (еңбек дағдылары) Максат-міндеттер: нұсқаулыққа сәйкес</p>	<p>Жаяу жүргіншілер жолын бақылау. (қоршаған ортамен танысу, сөйлеуді дамыту) Максат-міндеттер: жолдың жаяу жүргінші бөлігі, жол ережелері туралы білімдерін қалыптастыру. Ересек адамдармен орындалатын қарапайым еңбек тапсырмалары (кішкентай бұтақтарды жинау). (еңбек дағдылары) Максат-міндеттер: еңбек студі өз бетінше</p>
----------------------	---	--	--	--	--

оұлғау)
Жапырақпен ойнайды.
(саусақтарымен
жыбырлату)
Д. Ахметова
Еңбекке баулу
тапсырмалары: балаларды
ағаштан түсіп қалған ұсак,
құрғақ бұтақтарды жинауға
шақыру. (**еңбек**
дағдылары)
Мақсат-міндеттер:
балаларды қарапайым
еңбек әрекеттерін жасауға
машықтандыру; тазалықты
сақтауға деген
қызығушылықты арттыру;
еңбексүйгіштікке
тәрбиелеу.
"Кірпі" қимылды
жаттығуы. (**дене**
шынықтыру)
Мақсат-міндеттер.
Балаларды кірпі туралы
тақпақты тыңдап, жағымды
эмоцияларға бөленіп,
кірпіге еліктей білуге
баулу.
Педагог кірпі ойыншығын
не суретін көрсетеді.
- Балалар, бұл не?
- Бұл кірпі, жарайсыңдар!
- Кірпі, сен қайдан келесің?
Қандай қоректі іздейсің?
Пысылдайсың,
пысылдайсың,

"Жапалақтар". (**дене**
шынықтыру)
Мақсат-міндеттер:
балаларды ойын
ережелерін сақтауға,
жүгіру кезінде негізгі
қимылдарды дәл
орындауға, жеңіл
қозғалуға, бүкіл ойын
кеңістігін пайдалануға
үйрету.
Өзіндік еркін ойын
әрекеттері,
қозғалыстарды дамыту,
ырғақты қимылдарға
машықтандыру. "Мен
секілді жаса". (**дене**
шынықтыру)
Мақсат-міндеттер:
моториканы дамыту,
эмоционалды көңіл-
күйлерін көтерілуге ықпал
ету.

тапсырмалары
(күстарды
тамақтандыру). (**еңбек**
дағдылары)
Мақсат-
міндеттер:күстарды
тамақтандыру үшін
орынды таңдауды,
күстарды байқауға
үйрету; балаларды
күстарға қамқорлық
жасауға шақыру.
Қимыл-қозғалыс
ойындары: "Қу түлкі".
(**дене шынықтыру**)
Мақсат-міндеттер:
балаларды жүгіруге
жаттықтыру, ептілікті
дамыту, дене
белсенділігін арттыру.
Өзіндік еркін ойын
әрекеттері,
қозғалыстарды
дамыту: "Нысанаға
жет". (**дене**
шынықтыру)
Мақсат-міндеттер: алға
қозғалыспен балаларды
екі аяқпен секіруге
жаттықтыру.

және бірлесіп жұмыс
істеу қабілетін
калыптастыру, жалпыға
бірдей жұмыс істеуге
деген ұмтылысты
тәрбиелеу.
Қимыл-қозғалыс
ойындары: "Сұңқар
мен түлкі". (**дене**
шынықтыру)
Мақсат-міндеттер:
ойын ережелерін
айтуға, жүгіру кезінде
негізгі қимылдарды
дұрыс орындауға
үйрету.
Өзіндік еркін ойын
әрекеттері,
қозғалыстарды
дамыту: "Ең жылдам".
(**дене шынықтыру**)
Мақсат-міндеттер:
жылдам жүгіру кезінде
жаттығу; ептілікті,
физикалық қасиеттерді
дамыту.

орындауға үйрету.
Қимыл-қозғалыс
ойындары: "Үстап
ал" (**дене**
шынықтыру)
Мақсат-міндеттер:
балаларды ережелер
бойынша ойнауға
үйрету, ептілікті,
батылдықты дамыту,
ашық ойындарға деген
қызығушылықты
дамыту.
Өзіндік еркін ойын
әрекеттері,
қозғалыстарды
дамыту: "Жүгірейік".
(**дене шынықтыру**)
Мақсат-міндеттер:
жылдамдықты,
ептілікті дамыту.

Токтамаисың, тоқтамаисың.
 Д. Ахметова
 - Қанекей, кірпі ұқсап,
 мына жатқан жолдармен
 асықпай жүгірейік.
 Педагог балаларды
 алаңның түрлі бағыттарына
 балаларды ертіп,
 асықтырмай жүгіртеді.
"Аюдың орманында"
қимылды жаттығу. (дене
шынықтыру)
 Мақсат-міндеттер:
 балалардың бір-біріне
 қактығысып қалмай,
 аяқтарды кең калыпта
 ұстап, жүгіре білу қабілетін
 калыптастыру.

Серуеннен оралу

Серуеннен кейін беті-қолды сумен тазалап жуу дағдысын бекіту.
 Сылдырлайды мөлдір су,
 Мөлдір суга қолыңды жу.
 Жуынсаң сен әрдайым,
 Таза бетің, маңдайың.
(мәдени-гигиеналық дағдылар)

Түскі ас

Гигиеналық дағдылар
 Мақсат-міндеттер. Үстел басындағы мәдениеттің қарапайым дағдыларын қалыптастыру: нанды үгітпеу, тамақты ауызды жауып шайнау, тамақ ішкенде сөйлемей, үстел басында дұрыс отыру.
Көркем сөз
 Қасықтарымыз біздің,
 Таңқалдырар барлығын!
 Қасықтарым сикырлы,
 Тауысады тағамды.
 Міне тағам, міне ас,
 Қасық түк те қалдырмас!
(мәдени-гигиеналық дағдылар, көркем сөз)

Алғашқы ұясы	Балалардың тыныш ұиықтауына жағымды жағдай жасау.				
Бірте-бірте тұрғызу, сауықтыру шаралары	Жалпақтабандықтың алдын алу мақсатында денсаулық жолдарымен жүру. Алған білімдерін бекітіп, мәдени-гигиеналық дағдыларын орындау. "Сылдыр, сылдыр, сылдыр су" ойын жаттығулары. (дене шынықтыру)				
Бесін ас	"Қолды қалай дұрыс жуу керек». Сабынды қалай дұрыс ұстау, қолды сабындау, оны сұрту керектігін түсіндіру. Тәрбиеші қолды не үшін жуу керектігі жайлы сұрақ қояды. Кейін шараның орындалу ретін айтады, түсіндірме жасай отырып көрсету: Алдымен сабынның жан-жағын сипалаймыз, кейін оны сабын салғышқа салып алақанымызды сипаймыз — бірі екіншісін, енді саусақтарды айкастырып "кірпі" жасаймыз. Артынан қолды қалай сұрту керектігін көрсету. (мәдени-гигиеналық дағдылар)				
Балалардың дербес әрекеті (баяу қимылды ойындар, үстел үсті ойындары, бейнелеу әрекеті, кітаптар қарау және тағы басқа әрекеттер)	Сөйлеуді дамытудан ойын-жаттығу "Көктем келді". Мақсат-міндеттер. Балаларға көктемгі құбылыстар және көктемгі ағаштар туралы түсінік беру; сурет бойынша сұрақтарға жауап беруде байланыстыра сөйлеуін жетілдіру; көктем туралы жаттамақтарды айту арқылы көктемгі құбылыстарды бақылауға үйрету.	Сенсорикадан ойын-жаттығу "Пойызбен саяхат." Мақсат-міндеттер. Балаларды заттардың түсі мен көлемі және пішіні бойынша салыстыру, ажырата білу іскерлігіне үйрету; заттардың сенсорикалық қасиеттері мен сапалары туралы білімдерін әртүрлі жаттығуларды қолдану арқылы жетілдіру; түстері біркелкі, ұқсастығы шамалы бірыңғай пішіндердің сәйкестігін байқауға дағдыландыру.	Қоршаған ортамен танысудан ойын-жаттығу "Аққайың". Мақсат-міндеттер. Балаларды аққайыңды бақылай білу негіздеріне үйрету; аққайыңның өзге ағаштардан ерекшеліктерін байқау дағдыларын қалыптастыру; аққайың туралы жалпы түсінік беру.	Жапсырудан ойын-жаттығу "Алқаны жинайық". Мақсат-міндеттер. Балаларды екі түсті, көлемі бірдей домалақ пішіндерді доғал сызықтың бойына орналастыруға үйрету; домалақтардың (моншақтар) түстерінің сәйкес келуін байқауға дағдыландыру; желімді пішіндерге қылқаламмен жағып жапсыру, сүлгіні қолдану іскерлігін қалыптастыру; балалардың байқағыштығы мен икемділігін, қолдың ұсақ моторикасын, түспен пішінді қабылдауын, танымы	"Шыршаларды құрастырайық" үстел ойыны. Мақсат-міндеттер. Балаларды үшбұрыштар арқылы шыршаларды құрастыруға ынталандыру; қолдың ұсақ моторикасын, жазықтықты бағдарлау және ойлау қабілеттерін дамыту. Құралдар: үшбұрыштардың ұсақ модельдері (пластик немесе катпа қағаз). Педагог балаларға шыршаның суретін көрсетіп, оның сұлбасын үшбұрыштардан құрастыруға мүмкіндік береді. Балалар

				мен зейінін дамыту; балаларды ұқыптылық пен төзімділікке тәрбиелеу; жапсыру іс-әрекетіне деген қызығушылықтарын қалыптастыру.	шыршаларды құрастырып болғаннан кейін, педагог үлгіні балалардың жұмыстарымен салыстырады. (сенсорика, қоршаған ортамен таныстыру)
Балалармен жеке жұмыс	<p>Ойын-имитация (қимыл жаттығуы) "Жас қарағай".</p> <p>Жас қарағай Жас баладай Қаз тұрды да, бойлайды. Тауды аралай, тасты аралай, Жүгіріп жел, ойнайды. Ш. Мәмбетов (сөйлеуді дамыту және көркем әдебиет)</p>	<p>Саусақ жаттығуы.</p> <p>Мақсат-міндеттер: балалардың ұсақ қол моторикасын, сөйлеу қабілетін, жағымды эмоцияларды дамыту.</p> <p>Гүлдер нәзік болады, (Саусақтарды баяу ашу) Қаулап өсіп толады. (Қолдарын үстіге созып, бұлғайды) Қарамасаң аялап, Сольп, курап қалады. (Саусақтарын баяу жабу) (сөйлеуді дамыту)</p>	<p>"Торғай-торғай тоқылдақ" қимыл жаттығуы. (Ел аузынан)</p> <p>- Торғай-торғай, тоқылдақ, Жерден тары шоқып ап, Бөтегесі томпайып, Түймедей боп монтайып, "Шіп-шіп" десіп отырар, Торғай-торғай топтаған. Торғайды торғай мақтаған, Бір торғай ұшса боранда, Іздеп бәрі жоқтаған. (сөйлеуді дамыту және көркем әдебиет)</p>	<p>"Қайсысы дұрыс?" зейінді дамыту.</p> <p>Балалар алдына панноға бір қатарда аққайыңның дұрыс суреті мен оның бірнеше қате суреттері көрсетіледі:</p> <p>* 1-діңгегі қызыл, 2-діңгегі көк, 3-діңгегі ақ; * 1-діңгегі ақ, бірақ шыршаның бұталары мен инелері салынған; 2-діңгегі ақ, бұталары мен жапырақтары бар аққайың суреті; 3-діңгегі ақ, бірақ аласа, бұтаға ұқсайтын ағаш.</p> <p>- Балалар, мына қатардағы қайсысы аққайың? Көрсетейікші. Жарайсындар. (қоршаған ортамен таныстыру)</p>	<p>Артикуляциялық жаттығу.</p> <p>- Аш - аш, ағаш. - Шік - шік, бүршік. - Рақ - рақ, жапырақ. - Міс - міс, жеміс. (сөйлеуді дамыту)</p>
Серуенге дайындық	<p>"Киім-кешектер мен аяқ киімді таза ұстау туралы".</p> <p>Мақсат-міндеттері: балаларда мәдени-гигиеналық дағдыларды, өз-өзіне қызмет ету дағдыларын қалыптастыру.</p>				

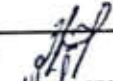


<p>серуен</p>	<p>киім-кешектер мен аяқ киімдерді таза ұстаудың маңыздылығы жайлы айту, «тиянақтылық», «ұқыптылық» түсініктерімен таныстыру, киімдегі олқылықты байқауды үйрету. (мәдени-гигиеналық дағдылар, дербес әрекет)</p> <p>«Қоян серуенге шығады» қимылды ойыны. Мақсаты. Балаларға бір орында екі аяқпен секіруді үйрету.</p> <p>- Жарайсындар, балалар, қоян көңілді секіреді. Біз де қоянмен бірге секірейік. - Балалар, біздің қоян қанша із қалдырғанына қараңдаршы. Балалар, қоянның іздері қандай кішкентай!</p> <p>Қимылды ойын. «Торғайлар». Мақсат-міндеттер: бір орында және әртүрлі бағытта қозғалып секіруді үйрету. Балалар торғай болып ойнайды. Торғайлар ұяларында отырады. Олар ұйықтап жатыр. Педагог: - Торғайлар ұяда тіршілік етеді. Олар таңмен ерте тұрады. Балаларға ұйқы бермейді. Балалар (торғайлар) көздерін ашып, дауыстайды: «Шиқ-шиқ, шиқ-шиқ!». «Барлық торғайлар көңілді секіреді» деген сөздерден кейін балалар (торғайлар) орындарынан тұрып, алаңда әртүрлі бағытта қозғалып, екі аяғымен секіреді. Педагогтің: - Торғайлар секіргісі келмейді. Олар ұяға жылдам ұшып кетті. Торғайлар орындықтарына отырады. Педагог жақсы секірген және өз орнына бірінші оралған балаларды атайды. Ойын жалғасады.</p>
<p>Серуеннен оралу</p>	<p>Өз шкафын белгі бойынша тауып алуды, өз киімін өзі шешуді, өз қажеттері жайында айтуды үйрету. (дербес қимыл әрекеті)</p>
<p>Кешкі ас</p>	<p>Гигиеналық дағдылар Мақсат-міндеттер. Үстел басындағы мәдениеттің қарапайым дағдыларын қалыптастыру: нанды үгітпеу, тамақты ауызды жауып шайнау, тамақ ішкенде сөйлемей, үстел басында дұрыс отыру.</p> <p><i>Көркем сөз</i> Қасықтарымыз біздің, Таңқалдырар барлығын! Қасықтарым сиқырлы, Тауысады тағамды. Міне тағам, міне ас, Қасық түк те қалдырмас! (мәдени-гигиеналық дағдылар, көркем сөз)</p>
<p>Балалардың дербес әрекеті (баяу қимылды ойындар, үстел үсті ойындары, бейнелеу</p>	<p>Кітап бұрышында: өткен тақырыптар бойынша суреттерді қарау, сипаттау; ертегілерді есте жаңғырту, кейіпкерлердің сөздерін қайталау. (коммуникативті дағдылар, сөйлеуді дамыту, қазақ тілі, көркем әдебиет)</p> <p>Мақсат-міндеттер. Кітаптардағы суреттерді қарау, ондағы таныс заттарды атау, педагогтің өтініші бойынша суреттен заттарды тауып, сұрақ қою: «Бұл кім (не)?», «Не істеді?». Қарапайым сюжеттік суреттердің мазмұнын айтып беру. Кейіпкерлердің</p>

кыштар карау
тагы баска
кеттер)

Эрекеттерін (кимылдарын) кайталатып оинату. Суреттердің мазмұны бойынша қойылған сұрақтарға жауап беруді дамыту.
Музыкалық аспаптармен ойындар. Ертеңгілікке дайындық, қыс тақырыбына байланысты әндер. **(музыка)**
Мақсат-міндеттер. Қимылдарды музыкалық аспаптармен (бубенмен, сылдырмақпен, маракаспен) орындау дағдысын дамыту.
Ересектің дауыс интонациясы мен аспапқа бейімделе отырып, әннің қайталанатын сөздерін, музыкалық сөз тіркестерінің соңын бірге айтуға ынталандыру. Балаларды кейбір музыкалық аспаптардың (барабан, бубен, сылдырмақ) таныстыру.
Өнер бұрышында қыс мезгілін бояу суреттерін бояу, аққала мүсіндеу және жапсыру жұмыстарын жасау. **(шығармашылық дағдылар, жапсыру, мүсіндеу, сурет салу)**
Мақсат-міндеттер. Құрдастарымен бірге құрастыруға баулу, олармен ойнау, қарапайым құрастыру дағдыларын бекіту: үстіне, жанына қою. Қаламды үш саусақпен, қатты қыспай ұстау, суреттің қарапайым элементтері ретінде тік және тұйықталған дөңгелек сызықтарды қағаз бетінде жеңіл жүргізу. Мүсіндеуге арналған материалдарды қолдану, қолды дымқыл шүберекпен сүрту, дайын болған бұйымды тұғырға орналастыру, жұмыстан кейін материалдарды жинауға үйрету. Балаларды бейнелерді фланелеграфта (сызықтарда, шаршыда), қағаз бетіне қойып, құрастыруға, кескінді конструктивті тәсілмен жасауға (жекелеген бөліктерден), ересектермен бірге түстерді таңдауға (қарама-қарсы түстер) үйрету.
Саусақ моторикасын дамытатын ойындар. **(сенсорика)**
Мақсат-міндеттер. Заттарды түсі, көлемі, пішіні бойынша өз бетінше зерттеу және салыстыруға мүмкіндік беру.
Табиғат бұрышын зерттеу, қоршаған ортамен таныстыруға арналған ойындар.
Мақсат-міндеттер. Дөрекілікке, сараңдыққа теріс көзқарас қалыптастыру; басқа балалармен бірге, келісіп ойнауға, бір-біріне көмектесуге және жетістіктеріне, әдемі ойыншықтарға бірге қуануға баулу. «Дұрыс», «дұрыс емес», «қауіпті» түсініктерімен, серуенде және сумен, құммен ойындарда қауіпсіздік ережелерімен (лас суды ішпеу, құмды шашпау, тастарды лақтырмау) таныстыру, өсімдіктер мен жануарларға сүйіспеншілік таныту және қамқорлық жасау.

Балалардың үйге қайтуы (ата-аналарға кенес)

Әңгімелесу: "Отбасындағы әке, ана, ата-әже тәрбиесі және баланың дамуы", "Баланың өз ойын нақтылы жеткізуі қай жастан басталу керек?".

Әдіскер:  Сабитова З.
Тәрбиешілер:  Жумагулова А.
 Актайлакова А.
17.04.23