

ТӘРБИЕЛЕУ-БІЛІМ БЕРУ ПРОЦЕСІНІҢ ЦИКЛОГРАММАСЫ

Топ	Кіші топ				
топтың атауы	«Балапан» тобы				
Балалардың жасы	2 жасар балалар				
Жоспардың құрылу кезеңі	24.04-28.04.2023 ж.				
Апта күндері	<i>Дүйсенбі</i>	<i>Сейсенбі</i>	<i>Сәрсенбі</i>	<i>Бейсенбі</i>	<i>Жұма</i>
Балаларды қабылдау	Таңғы сүзгі: балалардың терісін, дене қызуын, сыртқы келбетін тексеру. Балаларды жақсы көңіл күймен қарсы алу және оларға қолайлы жағдай жасау. Баланың көңіл күйін, оның жеке пікірін, қызығушылығын анықтау. (сөйлеуді дамыту)				
Ата-аналармен әңгімелесу, кеңес беру	Әңгімелесу: "Бала неге өзімшіл?", "Жомарт мінезді баланы қалай тәрбиелеуге болады?", "Тентектік пе, агрессивті мінез-құлық па?", "Гиперактивті мінез-құлықтың белгілері".				
Балалардың дербес әрекеті (баяу қимылды ойындар, үстел үсті ойындары, бейнелеу әрекеті, кітаптар қарау және тағы басқа әрекеттер)	"Еңбекке баулу" Мақсат-міндеттер. Жуыну бөлмесінде жуыну әдебін игерту: қолдарын өздігінен сабындауды, су ағымы астына қойып, қысуды қадағалау; өз орамалын тауып, сүртіп, орнына іле білуге дағдыландыру; қолының тазалығын байқауға ынталандыру, мақтау.	"Еңбекке баулу" Мақсат-міндеттер. Балаларға табиғат бұрышындағы өсімдіктерді суару не үшін қажет екенін айтқызу; балалардың сукқұйғышты ұстап, өздігінен суаруларын қадағалау; өсімдіктердің гүлдегенін байқату.	"Еңбекке баулу" Мақсат-міндеттер. Ойын бұрыштарында тұрған ойыншықтарды өз еркімен алып, өзге баламен бөлісіп, алмасуға ынталандыру; ойын әрекеттерін жасауды қадағалау; ойнап болғаннан кейін ойыншықты өз орнына жинау әдебін бекіту, мақтау; ойнамауының себебін айтуға үйрету ("ойнап болдым").	"Еңбекке баулу" Мақсат-міндеттер. Үстел ойындары сөресінің шаңын сүртуге ынталандыру, ойыншықтармен тазалықта ойнау туралы түсіндіру; ойыннан кейін ойыншықтарды сөреге тізімдеп қоюға, ұсақ бөлшектерді өз қораптарына сала білуге дағдыландыру; әрекеттердің барысын қадағалау, мақтау.	"Еңбекке баулу" Мақсат-міндеттер. Табиғат бұрышындағы өсімдіктердің жапырақтарын күтуге, үлкен жапырақтардың бетінен шаңды сүлгімен сүртуге қызықтыру, үлгі көрсету, мақтау, қолдау.
	Саусақ жаттығуы. "Қолдарымыз дос болсын". Мақсат-міндеттер.	Саусақ жаттығуы. Мақсат-міндеттер. Баланың тілін, қолдың моторикасын, есте	Ұлттық ойын. Теңге ілу Ойынға қатысушылар тепе-тең екі топқа	Құрылыс материалдарынан құрастыру жаттығуы. "Мұнара".	Саусақ жаттығуы. "Қолдарымыз дос болсын". Мақсат-міндеттер.

<p>Балаларды көркем сөзді айтып, белгілі қимылдарды жасауға үйрету; тіл мәдениетін дамыту; қуанышка бөленуге баулу.</p>	<p>сақтау қабілетін дамыту; жағымды эмоцияларға бөлене білу қабілетін қалыптастыру. <i>"Сен қайда бардың? (орыс халқының тақпағы)</i></p>	<p>бөлінеді. Әр қайсысы жеке- жеке шыбықтан ат мінеді. Ойын кезгі басталатын жерге сызық сызылады. Одан әрі 20-30 метрдей жерден тереңдігі бір қарыстай екі шұңқыр қазылады. Шұңқырға он- оннан теңге салынады. Содан соң екі топтан екі сайыскер шығады. Сызыққа келіп қатарласып тұрады. Бастаушының белгісі бойынша шыбық аттарын құйғытып, шаба жөнеледі. Сол беттерімен әлгі шұңқырға жетіп қол соғып жібереді де, теңгені іліп алып, әрі қарай шауып кете барады, шұңқыр тұсында бөгелуге болмайды. Ұпайәр сайыскердің іліп алған теңгелерінің санына қарай есептеледі. Қай топ көп ұпай жинаса, сол топ жеңеді.</p>	<p>Максат-міндеттер. Балаларды текшелер, призма және кірпіш құрылыс материалдарынан мұнара және өзге қарапайым құрылыстарды жасауға дағдыландыру; жасалған жұмысынан жағымды әсер ала білу қабілетін дамыту. Педагог балаларға құрылыс үлгісін көрсетеді. Балалар құрылысты құрастыруының алдында педагог көркем сөзді оқып, балаларды өзіне ілестіреді.</p>	<p>Балаларды көркем сөзді айтып, белгілі қимылдарды жасауға үйрету; тіл мәдениетін дамыту; қуанышка бөленуге баулу.</p>
<p>Қолдарымыз дос болсын, (алақандарды қосу) Бірін-бірі сипасын, (бірін-біріне уқалау) Кезекпенен құшақтасып, (саусақтарды өзара өткізу, бір тұтас жұдырыққа қысу) Саусақтармен ұштасып. (қос қол саусақтарын бір-біріне тиістіру) (сөйлеуді дамыту және көркем әдебиет, сенсорика)</p>	<p>- Бармақтай балғын! Сен қайда бардың? - Мына бауырыммен Орманға бардым, Мына бауырыммен Іштім де кеспе, Мына бауырыммен Дөп-ботқа жескем, Мына бауырыммен Ән салдым кеште. Х. Ергалиев, М. Әлімбаев (сөйлеуді дамыту және көркем әдебиет, сенсорика)</p>	<p>Саусақ жаттығуы. "Біз текшені жинаймыз". - Біз текшені жинаймыз, Мұнараны құраймыз: Жұдырыққа жұдырық Қоямыз, санаймыз. Бір, екі, үш, төрт, Бір, екі, үш, төрт, Жұдырыққа жұдырық, Биікке қалаймыз. Д. Ахметова</p>	<p>Қолдарымыз дос болсын, (алақандарды қосу) Бірін-бірі сипасын, (бірін-біріне уқалау) Кезекпенен құшақтасып, (саусақтарды өзара өткізу, бір тұтас жұдырыққа қысу) Саусақтармен ұштасып. (қос қол саусақтарын бір-біріне тиістіру) (сөйлеуді дамыту және көркем әдебиет, сенсорика)</p>	

				(сөйлеуді дамыту және көркем әдебиет)	
Таңертеңгі жаттығу	<p>Жалпы дамытушы жаттығулар.</p> <p>1. "Саусақтарым сәлем дейді бәріңе" – екі алақанды жайып, ашып-жұму (3-4 рет қайталау);</p> <p>2. "Қайырлы күн деп, күлімдейді көздерім", көздерін сипап, кірпіктерін қағып, күлімдеу;</p> <p>3. "Қайырлы таң, жаңалық бар деп құлағым", құлақтарын сипап, басын екі жаққа кезек иеді.</p> <p>4. "Қайырлы таң дейді менің қолдарым!" – деп, қол білезіктерін айналдырады;</p> <p>5. "Қайырлы таң дейді менің денем де!" – деп, денесін қозғайды (3-4 рет қайталау);</p> <p>6. "Қайырлы таң дейді менің аяғым!" – деп, екі аяғын кезек-кезек алға қояды (3-4 рет қайталау);</p> <p>Бірінің артынан бірі жай жүріп, ""Тамаша, тамаша, бір, екі деп санаса"" деп айта жүріп, орындықтарға жайғасады."</p> <p>(дене шынықтыру)</p>				
Таңғы ас	<p>Гигиеналық дағдылар</p> <p>Мақста-міндеттер. Үстел басындағы мәдениеттің қарапайым дағдыларын қалыптастыру: нанды үгітпеу, тамақты ауызды жауып шайнау, тамақ ішкенде сөйлемеу, үстел басында дұрыс отыру.</p> <p><i>Көркем сөз</i></p> <p>Қомағай қоңыр аю, Нанды шашып жеп отыр. Түсінбедік бір сөзін, Аузы нанға толып тұр. Сөйлемей іш тамақты, тарсылдатпа табақты.</p> <p>(мәдени-гигиеналық дағдылар, көркем сөз)</p>				
Ұйымдастырылған іс-әрекетке дайындық	<p>Балалардың жағымды көңіл-күйлерін қамтамасыз ету үшін бәсеңдеу дыбыста салмақты әуенжазбасын қосу.</p> <p>- Балалар, қане, күлейік, Ән-күйлермен бөлісейік. Шеңберге шығып жүріп, Әдемі биді билейік.</p> <p>(сөйлеуді дамыту, әлеуметтік-эмоционалды дағдылар)</p>				
Білім беру ұйымының кестесі бойынша ұйымдастырылған іс-әрекет	<p>Дене шынықтыру</p> <p>"Дөп-дөңгелек шаңырақ".</p> <p>Мақсат-міндеттер.</p> <p>Балаларды допты екі қолмен басынан жоғары</p>	<p>Қоршаған ортамен танысудан ойын-жаттығу</p> <p>"Ауаның қасиеті".</p> <p>Мақсат-міндеттер.</p> <p>Балаларды ауаның</p>	<p>Дене шынықтыру</p> <p>"Допты лақтыру техникасы".</p> <p>Мақсат-міндеттер.</p> <p>Балаларды допты екі қолмен басынан жоғары</p>	<p>Дене шынықтыру</p> <p>"Допты лақтыру техникасын пысықтау".</p> <p>Мақсат-міндеттер.</p> <p>Балаларды бір қатарға тұрғызып, допты екі</p>	Музыка жетекшісінің жоспары бойынша

<p>көтеріп лақтыруға үйрету; лақтыру кезінде қол, аяқ үйлесімділігін сақтай білуге жаттықтыру; допты екі қолмен лақтыру техникасын меңгерту. Балалардың допты екі қолмен басынан жоғары көтеріп лақтыру қабілетін дамыту; лақтыру кезінде қол, аяқ үйлесімділігін сақтай білу дағдыларын меңгерту; допты екі қолмен лақтыруда қол, дене, аяқ бұлшық еттерін жетілдіру; допты екі қолмен лақтыру техникасын меңгерту; лақтыру кезінде қауіпсіздік ережелерін сақтай білуге үйрету.</p>	<p>қасиеттерімен таныстыра отырып, оның бар екенін шар көлемінің өсуін немесе азаюын көзбен көрсету арқылы түсінік беру; ауаның адам өмірінде алатын маңызы жөнінде білімдерін кеңейту.</p>	<p>көтеріп лақтыру техникасын дамыту; допты екі қолмен бастан жоғары көтеріп лақтыру кезінде ептілікке тәрбиелеу.</p>	<p>қолмен басынан жоғары көтеріп лақтыру техникасын бекіту; оқу қызметін пысықтау; допты екі қолмен бастан жоғары көтеріп лақтыру кезінде ептілікке тәрбиелеу.</p>	
---	---	---	--	--

Серуенге дайындық Балаларды өз киімдерін тануға, атауға, өз шкафын таңбалауыш арқылы табуға үйрету. (мәдени-гигиеналық дағдылар, дербес әрекет)

<p>Серуен</p>	<p>Аспанды бақылау. (қоршаған ортамен таныстыру, сөйлеуді дамыту, көркем әдебиет) Мақсат-міндеттер. Балаларды аспанның таза немесе бұлтты болғанын байқауға, түсін атауға ынталандыру;</p>	<p>Көлеңкені бақылау. (қоршаған ортамен таныстыру, сөйлеуді дамыту, көркем әдебиет) Мақсат-міндеттер. Балаларға жерге түскен көлеңкелерін, олардың адамның қимылын қайталайтынын байқату.</p>	<p>Желді бақылау (жалаушаларды қолдану). (қоршаған ортамен таныстыру, сөйлеуді дамыту, көркем әдебиет) Мақсат-міндеттер. Балаларды, бұтақтарға қарап, желдің болғанын байқауға үйрету;</p>	<p>Көлеңкені бақылау. (қоршаған ортамен таныстыру, сөйлеуді дамыту, көркем әдебиет) Мақсат-міндеттер. Балаларға жерге түскен көлеңкелерін, олардың адамның қимылын қайталайтынын</p>	<p>Бұлттарды бақылау. (қоршаған ортамен таныстыру, сөйлеуді дамыту, көркем әдебиет) Мақсат-міндеттер. Балаларды көк аспанда ақ бұлттарды бақылауға машықтандыру; бұлттардың ақ мамықтарға және тағы</p>
----------------------	---	--	---	---	--

<p>зеинін, түсінігін дамыту. Тап-таза көгілдір алаң, Бұл - жердің шатыры аспан. Аспан - күннің мекені, Жұлдыздар мекені.</p> <p>Еңбекке баулу тапсырмалары:</p> <p>балаларды учаскедегі орындықтарды қылшақтар арқылы құмнан тазалауға шақыру. (еңбек дағдылары)</p> <p>Мақсат-міндеттер: балаларды ересектің үлгісіне еріп, қарапайым еңбек әрекеттерін жасауға машықтандыру; топтастырымен бірге әрекет етуге, тазалыққа баулу; жағымды эмоцияларды дамыту.</p> <p>"Құлыншақтар" кимылды ойыны. (дене шынықтыру)</p> <p>Мақсат-міндеттер. Балаларды құлыншақтардың кимылдарына еліктеуге машықтандыру; белгі бойынша жан-жаққа бағыттау немесе бір жерге топтасып жиналу дағдыларын</p>	<p>жағымды көңіл-күйге бөлену қабілетін дамыту. Педагог балаларға алдарындағы жерге, көлеңкеге қарауды ұсынады, кимылдарды қайталап, көлеңкенің кимылына көңіл аударады.</p> <p>- Балалар, қараңдаршы, бұл біздің көлеңкеміз.</p> <p>- Менің соңынман қайталап көріңдер. Тұрсақ - тұрады, Отырсақ - отырады, Қолмен бұлгасақ - бұлғайды, Соңымыздан қалмайды.</p> <p>Д. Ахметова.</p> <p>Еңбекке баулу тапсырмалары:</p> <p>балаларды құмның бетін ағаштан түсіп қалған ұсақ коқыстардан тазалауға шақыру. (еңбек дағдылары)</p> <p>Мақсат-міндеттер: балаларды ересектің үлгісіне еріп, қарапайым еңбек әрекеттерін жасауға машықтандыру; топтастырымен бірге әрекет етуге баулу; тазалық әдетін дамыту.</p> <p>"Біз көңілді баламыз"</p>	<p>баикағыштыққа, зеректікке тәрбиелеу.</p> <p>- Балалар, ағаштарға қараңдаршы.</p> <p>- Бұтақтары тербеліп тұрма?</p> <p>- Бұтақтарының тербелгені нені білдіреді?</p> <p>- Иә, жел соғып тұр.</p> <p>- Жарайсыңдар! "Көктем тойын бастады". Төнді балқып күн қызып, Жылу алды көктем жер Қардың астын су бұзып, Есті жылы өкпек жел. М. Жаманбалинов</p> <p>- Балалар, ал қазір бір де жалаушаларды қолға ұстап, желдің болғанын бақылаймыз.</p> <p>- Қалай? Жалаушаларың желбіреп тұрма?</p> <p>- Мінеки, жел соғып тұр. Жарайсыңдар!</p> <p>Еңбекке баулу тапсырмалары:</p> <p>балаларды ағаштан түсіп қалған ұсақ, құрғақ бұтақтарды жинауға шақыру. (еңбек дағдылары)</p> <p>Мақсат-міндеттер: балаларды қарапайым еңбек әрекеттерін</p>	<p>баикату, жағымды көңіл-күйге бөлену қабілетін дамыту. Педагог балаларға алдарындағы жерге, көлеңкеге қарауды ұсынады, кимылдарды қайталап, көлеңкенің кимылына көңіл аударады.</p> <p>- Балалар, қараңдаршы, бұл біздің көлеңкеміз.</p> <p>- Менің соңынман қайталап көріңдер. Тұрсақ - тұрады, Отырсақ - отырады, Қолмен бұлгасақ - бұлғайды, Соңымыздан қалмайды.</p> <p>Д. Ахметова.</p> <p>Еңбекке баулу тапсырмалары:</p> <p>балаларды құмның бетін ағаштан түсіп қалған ұсақ коқыстардан тазалауға шақыру.</p> <p>Мақсат-міндеттер: балаларды ересектің үлгісіне еріп, қарапайым еңбек әрекеттерін жасауға машықтандыру; топтастырымен бірге әрекет етуге баулу;</p>	<p>басқа беинелерге үксайтындарына көңіл аудару. "Аспанда".</p> <p>Бір бұлт шықты бие болып, Бір бұлт шықты түйе болып, Бір бұлт шықты шошқа болып, Бір бұлт шықты кошқар болып.</p> <p>Қ. Мырзалиев.</p> <p>Еңбекке баулу тапсырмалары:</p> <p>балаларды ағаштан түсіп қалған ұсақ, құрғақ бұтақтарды жинауға шақыру. (еңбек дағдылары)</p> <p>Мақсаты: балаларды қарапайым еңбек әрекеттерін жасауға машықтандыру; тазалықты сақтауға деген қызығушылықты арттыру; еңбексүйгіштікке тәрбиелеу.</p> <p>"Бірге жүріп, ойнаймыз" шеңбер ойыны. (дене шынықтыру)</p> <p>Мақсат-міндеттер. Балаларды шеңберге тұрып кимылдар жасауға,</p>
--	---	--	--	---

<p>калыптастыру; бір-біріне соғылмай жүгіруге үйрету; жағымды эмоцияларға бөленуге тәрбиелеу.</p> <p>Педагог балаларға құлыншақтың суретімен қалташаларды үлестіреді.</p> <p>- Балалар, бүгін біз құлыншақтай қимылдайықшы.</p> <p>- Құлыншақ шабады.</p> <p>Қараңдаршы.</p> <p>Педагог құлыншақтың қимылдарын көрсетеді, балалар қайталайды.</p> <p>- Жарайсыңдар!</p> <p>- Ал енді менің соңымнан тақпақты қайталап, құлыншақтай шауып көрейік.</p> <p>"Құлыншақ".</p> <p>- Құлын, құлын, құлыншақ, Желкілдейді тұлымшақ. Маңдайында жұлдызы, Құйрығында құндызы.</p> <p>М. Жаманбалинов</p> <p>"Шеңберден шықпа" жаттығуы. (дене шынықтыру)</p> <p>Мақсат-міндеттер: балаларды шеңберге тұрып, шеңбердің</p>	<p>қимылды жаттығуы. (дене шынықтыру)</p> <p>Мақсат-міндеттер.</p> <p>Балаларды белгілі жаттығуларға еліктей білуге машықтандыру, жаттығулардан жағымды әсер алуға ынталандыру.</p> <p>- Біз көңілді балалармыз, Қатар-қатармен тұрамыз, Көтеріміз нықты, Бақылаймыз жан-жақты. Жүріп, жүріп асықпай, Тез өсеміз, алақай!</p> <p>"Өз орныңды тап" қимылды ойыны. (дене шынықтыру)</p> <p>Мақсат-міндеттер: балаларды сапға (түзу сызық, жіп бойына) сигнал бойынша тізілуге, сигнал бойынша жан-жаққа шашырап жүгіруге дағдыландыру; зейінді болуға, шапшаңдыққа, достыққа тәрбиелеу.</p>	<p>жасауға машықтандыру; тазалықты сақтауға деген қызығушылықты арттыру; еңбексүйгіштікке тәрбиелеу.</p> <p>Жалаушалармен ойын. (дене шынықтыру)</p> <p>Мақсат-міндеттер.</p> <p>Балаларды көркем сөзді тыңдап, ырғағына сай жалаушаларды ұстап қимылдауға үйрету, соңғы "жалауша" сөздерін белгі ретінде қабылдап, қосылып айтып, қолдарды көтеріп, жоғарыда бұлғауға ынталандыру.</p> <p>"Жалауша".</p> <p>Педагог көркем сөзді оқи жүріп, балаларға жалаушалармен қимылдарды көрсетеді.</p> <p>Жаттығуды ұйымдастырғанда балалардың бір-бірінен алшақ тұрғанын бақылау керек.</p> <p>- Не деген тамаша! Қолымда таяқша, Көк, жібектей, мата, Желбіреген жалауша!</p> <p>Д. Ахметова</p> <p>"Әткеншек" қимылды</p>	<p>тазалық әдетін дамыту.</p> <p>"Біз көңілді баламыз" қимылды жаттығуы. (дене шынықтыру)</p> <p>Мақсат-міндеттер.</p> <p>Балаларды белгілі жаттығуларға еліктей білуге машықтандыру, жаттығулардан жағымды әсер алуға ынталандыру.</p> <p>- Біз көңілді балалармыз, Қатар-қатармен тұрамыз, Көтеріміз нықты, Бақылаймыз жан-жақты.</p> <p>Жүріп, жүріп асықпай, Тез өсеміз, алақай!</p> <p>"Өз орныңды тап" қимылды ойыны. (дене шынықтыру)</p> <p>Мақсат-міндеттер: балаларды сапға (түзу сызық, жіп бойына) сигнал бойынша тізілуге, сигнал бойынша жан-жаққа шашырап жүгіруге дағдыландыру; зейінді болуға, шапшаңдыққа, достыққа тәрбиелеу.</p>	<p>жан-жаққа шашылып, қайта шеңберге жиналу дағдыларын қалыптастыру;</p> <p>- Кел, балалар, тоқтамай, Жиналайық ортаға. Шеңбер болып, кеңейіп, Қолды қолға жалғайық. Жаттығулар жасаймыз, Бірге жүріп, ойнаймыз.</p> <p>- Ал, балалар, біраз барып ойнап келейік.</p> <p>- "Балалар, жиналайық!" деген кезде қайта шеңберді құра қаламыз. ойын екі рет өткізіледі.</p> <p>"Допты қағып ал" қимылды жаттығуы. (дене шынықтыру)</p> <p>Мақсат-міндеттер: балаларды допты екі қолмен ұстауға жаттықтыру; тепе-теңдікті сақтауға, ептілікке баулу.</p>
---	---	--	--	---

<p>ооһымен кимылдауға баулу; кеңістікті бағдарлауға, мұқияттылыққа, достыққа тәрбиелеу.</p>	<p>ойыны. (дене шынықтыру) Мақсат-міндеттер.: балаларды шеңберге тұрып, тақпақ сөздеріне сай кимылдай білу қабілетін қалыптастыру. Бір жоғары, бір төмен, Күні бойы тербелем. Өткеншек-ау, өткеншек, Айнала бер бізбенен.</p>		
<p>Серуеннен оралу</p>	<p>Серуеннен кейін беті-қолды сумен тазалап жуу дағдысын бекіту. Сылдырлайды мөлдір су, Мөлдір суға қолыңды жу. Жуынсаң сен әрдайым, Таза бетің, маңдайың. (мәдени-гигиеналық дағдылар)</p>		
<p>Түскі ас</p>	<p>Гигиеналық дағдылар Мақсат-міндеттер. Үстел басындағы мәдениеттің қарапайым дағдыларын қалыптастыру: нанды үгітпеу, тамақты ауызды жауып шайнау, тамақ ішкенде сөйлемей, үстел басында дұрыс отыру. <i>Көркем сөз</i> Қомағай қоңыр аю, Нанды шашып жеп отыр. Түсінбедік бір сөзін, Аузы нанға толып тұр. Сөйлемей іш тамақты, тарсылдатпа табақты. (мәдени-гигиеналық дағдылар, көркем сөз)</p>		
<p>Күндізгі ұйқы</p>	<p>Балалардың тыныш ұйықтауына жағымды жағдай жасау.</p>		
<p>Бірге-бірге тұрғызу, сауықтыру шаралары</p>	<p>Ұйқышар жаттығулары. Керует жанындағы жаттығулар "Құстар" 1. "Құстар оянды". Б.к.: аяқты сәл алшақ қою. Қолдарды жан-жаққа созу, былғау – «құстар қанат қағып жатыр». 2. "Құстар достарын шақырып жатыр". Б.к.: тұрып, қол белде, аяқ сәл алшақ. Оң жаққа, сол жаққа бұрылу, «Шиық-шиық» деп</p>		

айту.

3. "Құстар жем шұқып жатыр". Б.к.: тұрып, аяқ сәл алшақ, қол төменде. Отыру, саусақпен еденді соғу, бастапқы қалыпқа келу.

4. "Құстар көңілденіп жатыр". Б.к.: тұрып, аяқ сәл алшақ, қол түсірілген. Жүріспен кезектесіп, бір орында секіру.

(дене шынықтыру)

Бесін ас

"Қолды қалай дұрыс жуу керек».

Сабынды қалай дұрыс ұстау, қолды сабындау, оны сұрту керектігін түсіндіру.

Тәрбиеші қолды не үшін жуу керектігі жайлы сұрақ қояды. Кейін шараның орындалу ретін айтады, түсіндірме жасай отырып көрсету: Алдымен сабынның жан-жағын сипалаймыз, кейін оны сабын салғышқа салып алақанымызды сипаймыз — бірі екіншісін, енді саусақтарды айқастырып "кірпі" жасаймыз. Артынан қолды қалай сұрту керектігін көрсету.

(мәдени-гигиеналық дағдылар)

Балалардың дербес әрекеті (баяу қимылды ойындар, үстел үсті ойындары, бейнелеу әрекеті, кітаптар қарау және тағы басқа әрекеттер)

"Мен түлкімін, түлкімін" аз қимылды ойыны.

Мақсат-міндеттер.

Балаларды жүргізушінің сөздерін мұқият тыңдап, алаңда еркін қимылдап, белгі бойынша өз орындарына жылдам өтуге жаттықтыру; зейінді, ойлау қабілетін дамыту; шапшаңдыққа, зеректікке тәрбиелеу. Шарты: педагог түлкі болып ойнайды, балалар ойыншылар болады; "түлкінің" сөздері аяқталған кезде балалар орындықтарға тезірек өтеді.

Педагог қауіпсіздікті сақтау мақсатында балаларды асықтырмайды. Ойын балалардың өз

Сурет салудан ойын-жаттығу

"Әуедегі шарлар".

Мақсат-міндеттер.

Балаларды тігінен орналасқан қағаз бетіне бірнеше дөңгелек немесе сопақша "шар" салуға үйрету; геометриялық пішіндердің біріне ұқсайтын кескінді салуға жаттықтыру: қағаз бетіне қойылған нүктеден қарындашты алмай, шеңбер жасап, қайта бастапқы нүктеге қосуға дағдыландыру; "шар" бейнелерін "жіп" сызықтарымен толықтыруды көрсету; мерекелерді безендіру рәсіміне көңіл аударту.

Көркем әдебиеттен ойын-жаттығу

"Түлкі мен қоян"

ертегісі.

Мақсат-міндеттер.

Балаларды ертегі мазмұнымен таныстыра отырып, ертегі мазмұны бойынша эмоционалды жауаптар қайтаруға талпындыру; шығарма мазмұнын мұқият тыңдап, кейіпкердің сөздерін есте сақтау қабілетін дамыту; үй жануарлары мен жабайы аңдар тіршілігіндегі айырмашылықтар туралы түсінік беру.

"Дастарханды жаямыз" дамытушы ойыны.

Мақсат-міндеттер.

Балаларды ыдыстар мен құралдарды бірыңғай түстер арқылы топтастыруға дағдыландыру; ыдыстарды адамның алдына қалай орналастыратынын түсіндіру; қолдың ұсақ моторикасын, қабылдау, ойлау қабілеттерін дамыту. Құралдар: қатпа қағаздардан қиылған бокал (кесе), қасық, табақшалардың түрлі-түсті кескіндерінің жинақтамалары. Шарты: әрбір бала өзіне ұнайтын бірыңғай түске боялған

Құрастырудан ойын-жаттығу

"Гараж".

Мақсат-міндеттер.

Балалардың құрылыс материалдарының қасиеттерін қабылдай отырып, кеңістікте бағдарлау мүмкіндіктерін арттыру; қолдың ұсақ моторикасы мен байқағыштығын, зейінін, ақыл-ойын дамыту. Балалардың құрылыс материалдарына деген қызығушылықтарын арттыру; ұйымдастырылған іс-әрекетіне ұқыптылық пен төзімділікке тәрбиелеу.

орындарына өтіп,
тынышталуына, өзін-өзі
басқаруына ықпал етеді.
- Балалар, мен түлкі
болайын. Мен сендерге
әдемі ән айтып, алаңға
серуенге шақырамын.
Мен ән айтқанды
тоқтатқанда өз
орындарына барып, тез
отыра қаласындар.
Орындарыңа
отырмасаңдар, мен
орынды басып аламын.
Бастайық.
- Мен түлкімін, түлкімін,
Қулықпен өтер күнім.
Қаласам алдай саламын,
Орынды басып аламын.
Д. Ахметова
Педагог сөздерді әндетіп
айтып жүруі керек.
(сөйлеуді дамыту, дене
шынықтыру)

кескіндерді бір топқа
жинайды, әр ыдыстың
және құралдың кескінін
үстел бетіне дұрыс
орналастырады: алдына
табақшаны, табақшадан
жоғары қарай бокалды,
қасықты табақшаның
оң (сол) жағына.
Ойынның нәтижесінде
әрбір баланың алдында
түсі тек қызыл (көк,
жасыл, сары) ыдыс-
құралдар жинағы
болады.
Педагог мысық
ойыншығын көрсетіп,
балалардан мысыққа
көмектесулерін
сұрайды.
- Сарғыш Марғау
қонақжай, үйі оның
тап-таза,
Сөрелерде ыдыстар,
тартпаларда қасықтар.
Тап-таза ағаш еден,
жайылған теп-тегіс
кілем.
Гүлдер терезе алдында,
өсіп тұр жайқала.
Өркімге тәтті тамақ:
жаңғақ, қуырдақ,
жапырақ.
Кел, қонағым, үйіме:
тиын, күшіктер, көжек.

Балалармен жеке жұмыс

"Жаңбыр жауғанда"
фонемо-ырғақ
жаттығуы.

Мақсат-міндеттер:
балаларды сөздердің
ырғағына сай
қимылдауға баулу;
жаңбырға еліктеуге
ынталандыру;
артикуляцияны
жаттықтыру.
Жау, жау жаңбыр
Жау жаңбыр!
Арық суы мол болсын!
Өсімдіктер мол болсын!
Жауған жерін шөп
болсын!

Тырс-тырс! Тырс-тырс!
(Бір аяқпен секіру)
Тарс-тұрс! Тарс-тұрс!
(Екінші аяқпен секіру)
Шылп-шылп! Шылп-
шылп! (Екі аяқпен
секіру)

Музыкадан ойын-
жаттығу
"Бесік жыры".
Мақсат-міндеттер.
Педагог балалардың ән
айту кезінде орындықта
дұрыс отыру
қалыптарын
қадағалайды. Ән айтуда
балалар тез шаршап
қалмас үшін дұрыс
тыныс алу техникасын
жетілдіру үшін дауыстық
аппаратқа арналған
қысқа және ұзақ демді
алу жаттығуын
жасатады. Бұл
жаттығулар баланың
дыбыстық аппаратын
жетілдіріп, ән айту
кезінде еркін дем алып,
дем шығаруына жағдай
жасайды.

Достық туралы мақал-
мәтелдермен
таныстыру. Мақал-
мәтелдерді үйрету.
1. Досы көпті жау
алмайды.
2. Ағаш тамырымен
мықты,
Адам достарымен
мықты.
3. Жүз теңгең болғанша,
Жүз досың болсын!
(сөйлеуді дамыту және
көркем әдебиет)

(сөйлеуді дамыту,
қоршаған ортамен
танысу)

«Достық ережесі»
дидактикалық сөздік
ойын.
Шарты: педагог достық
ережесін айтады.
Балалар «Иә не жоқ»
деп жауап береді.
1. Достарға ойыншыққа
таласуға болады (Жоқ!)
2. Достар тату
ойнайды. (Иә!)
3. Достар бір-бірін
ренжітеді. (Жоқ!)
4. Достар бір-бірін
күтіп, кезек береді.
(Иә!)
5. Достар бір-бірін
мазақтайды. (Жоқ!)
Педагог топтағы
балалардың
арасындағы ахуалды
үнемі бақылап жүреді.
Өзіне балалар
арасындағы бар
мәселелерді түртіп
алып, сол проблемалық
мәселерді алдын ала
ойластырып, ойын
барысында қосуға
кенес беріледі.
Мәселен, топта
балаларды тістейтін

"Допты қуалап ұста!"
қимылды ойыны.
Педагогтің қолында
себетке салынған доптар.
"Хоп!" деген белгімен
педагог доптарды еденге
домалатып жібереді.
Балалар доптың артынан
жүгіреді, әрбіреуі бір
доптан алып себетке
салады, педагог себетті
баланың жоғары көтерген
қолының деңгейінде
ұстайды және балалар өз
орындарына барады.
Тапсырманы әр бала 2-3
реттен орындайды.

немесе рұқсатсыз затын алып алатын балалар болса, онда келесі ережені де қосуға болады.
6. Достар бір-бірін тістей ме? (Жоқ!)
7. Достар бір-бірінің затын сұраусыз ала ма? (Жоқ!)
(сөйлеуді дамыту және көркем әдебиет)

Серуенге дайындық

"Киім-кешектер мен аяқ киімді таза ұстау туралы".

Мақсат-міндеттері: балаларда мәдени-гигиеналық дағдыларды, өз-өзіне қызмет ету дағдыларын қалыптастыру.

Киім-кешектер мен аяқ киімдерді таза ұстаудың маңыздылығы жайлы айту, «тиянақтылық», «ұқыптылық» түсініктерімен таныстыру, киімдегі олқылықты байқауды үйрету. (мәдени-гигиеналық дағдылар, дербес әрекет)

Серуен

Қимылды ойын. «Торғайлар».

Мақсат-міндеттер: бір орында және әртүрлі бағытта қозғалып секіруді үйрету.

Балалар торғай болып ойнайды. Торғайлар ұяларында отырады. Олар ұйықтап жатыр.

Педагог:

- Торғайлар ұяда тіршілік етеді. Олар таңмен ерте тұрады. Балаларға ұйқы бермейді.

Балалар (торғайлар) көздерін ашып, дауыстайды: «Шиқ-шиқ, шиқ-шиқ!». «Барлық торғайлар көңілді секіреді» деген сөздерден кейін балалар (торғайлар) орындарынан тұрып, алаңда әртүрлі бағытта қозғалып, екі аяғымен секіреді.

Педагогтің:

- Торғайлар секіргісі келмейді. Олар ұяға жылдам ұшып кетті.

Торғайлар орындықтарына отырады. Педагог жақсы секірген және өз орнына бірінші оралған балаларды атайды. Ойын жалғасады.

Қимылды ойын. «Қасқыр мен қояндар».

Мақсат-міндеттер. Балаларды алғырлыққа, қырағылыққа, татулыққа тәрбиелеу. Ептілік қасиеттерін арттыру. Денсаулықтарын шынықтыру.

Шарты.

Бір бала қасқырдың рөлін, қалған балалар қояндардың рөлін ойнайды. Қояндар өз үйлерінде тығылып жатады, қасқыр өзінің апанында жатады.

Тәрбиеші:

- Секіріңдер, қояндар,

Жүгіріңдер жортыңдар!

Қояндар үйлерінен шығып, секіріп ойнайды. Осы кезде қасқыр апанынан шығып, алаңдағы қояндарды қуа жөнеледі. Қасқыр

үстап алған қояндарын апанына апарды. Осылай 3-4 қоянды ұстағаннан кейін, ойынды басқа бала жалғастырады.
Ойын 2-3 рет ойналады.

дүеннен оралу

Өз шкафын белгі бойынша тауып алуды, өз киімін өзі шешуді, өз қажеттері жайында айтуды үйрету. (дербес қимыл әрекеті)

Асшкі ас

Гигиеналық дағдылар

Мақсат-міндеттер. Үстел басындағы мәдениеттің қарапайым дағдыларын қалыптастыру: нанды үгітпеу, тамақты ауызды жауып шайнау, тамақ ішкенде сөйлемей, үстел басында дұрыс отыру.

Көркем сөз

Қомағай қоңыр аю,

Нанды шашып жеп отыр.

Түсінбедік бір сөзін,

Аузы нанға толып тұр.

Сөйлемей іш тамақты,

тарсылдатпа табақты.

(мәдени-гигиеналық дағдылар, көркем сөз)

Балалардың дербес әрекеті (баяу қимылды ойындар, үстел үсті ойындары, бейнелеу әрекеті, кітаптар қарау және тағы басқа әрекеттер)

Кітап бұрышында: өткен тақырыптар бойынша суреттерді қарау, сипаттау; ертегілерді есте жаңғырту, кейіпкерлердің сөздерін қайталау. (коммуникативті дағдылар, сөйлеуді дамыту, қазақ тілі, көркем әдебиет)

Мақсат-міндеттер. Кітаптардағы суреттерді қарау, ондағы таныс заттарды атау, педагогтің өтініші бойынша суреттен заттарды тауып, сұрақ қою: «Бұл кім (не)?», «Не істеді?». Қарапайым сюжеттік суреттердің мазмұнын айтып беру. Кейіпкерлердің әрекеттерін (қимылдарын) қайталатып ойнату. Суреттердің мазмұны бойынша қойылған сұрақтарға жауап беруді дамыту.

Музыкалық аспаптармен ойындар. Ертеңгілікке дайындық, қыс тақырыбына байланысты әндер. (музыка)

Мақсат-міндеттер. Қимылдарды музыкалық аспаптармен (бубенмен, сылдырмақпен, маракаспен) орындау дағдысын дамыту.

Ересектің дауыс интонациясы мен аспапқа бейімделе отырып, әннің қайталанатын сөздерін, музыкалық сөз тіркестерінің соңын бірге айтуға ынталандыру. Балаларды кейбір музыкалық аспаптардың (барабан, бубен, сылдырмақ) таныстыру.

Өнер бұрышында қыс мезгілін бояу суреттерін бояу, аққала мүсіндеу және жапсыру жұмыстарын жасау. (шығармашылық дағдылар, жапсыру, мүсіндеу, сурет салу)

Мақсат-міндеттер. Құрдастарымен бірге құрастыруға баулу, олармен ойнау, қарапайым құрастыру дағдыларын бекіту: үстіне, жанына қою. Қаламды үш саусақпен, қатты қыспай ұстау, суреттің қарапайым элементтері ретінде тік және тұйықталған дөңгелек сызықтарды қағаз бетінде жеңіл жүргізу. Мүсіндеуге арналған материалдарды қолдану, қолды дымқыл шүберекпен сүрту, дайын болған бұйымды тұғырға орналастыру, жұмыстан кейін материалдарды жинауға үйрету. Балаларды бейнелерді фланелеграфта (сызықтарда, шаршыда), қағаз бетіне қойып, құрастыруға, кескінді конструктивті тәсілмен жасауға (жекелеген бөліктерден), ересектермен бірге түстерді таңдауға (қарама-қарсы түстер) үйрету.

Саусақ моторикасын дамытатын ойындар. (сенсорика)

Мақсат-міндеттер. Заттарды түсі, көлемі, пішіні бойынша өз бетінше зерттеу және салыстыруға мүмкіндік беру.

Табиғат бұрышын зерттеу, қоршаған ортамен таныстыруға арналған ойындар.

Мақсат-міндеттер. Дәрекілікке, сараңдыққа теріс көзқарас қалыптастыру; басқа балалармен бірге, келісіп ойнауға, бір-біріне


көмектесуге және жетістіктеріне, әдемі ойыншықтарға бірге қуануға баулу. «Дұрыс», «дұрыс емес», «қауіпті» түсініктерімен, серуенде және сумен, құммен ойындарда қауіпсіздік ережелерімен (лас суды ішпеу, құмды шашпау, тастарды лақтырмау) таныстыру, өсімдіктер мен жануарларға сүйіспеншілік таныту және қамқорлық жасау.

Балалардың үйге қайтуы (ата-аналарға кеңес)

Әңгімелесу: "Бала неге өзімшіл?", "Жомарт мінезді баланы қалай тәрбиелеуге болады?", "Тентектік пе, агрессивті мінез-құлық па?", "Гиперактивті мінез-құлықтың белгілері".

Әдіскер:  Сабитова З

Тәрбиешілер:  Жумагулова А

 Актайлакова А

24.04.2

ТӘРБИЕЛЕУ-БІЛІМ БЕРУ ПРОЦЕСІНІҢ ЦИКЛОГРАММАСЫ

Топ	Кіші топ				
Топтың атауы	«Балапан» тобы				
Балалардың жасы	2 жасар балалар				
Жоспардың құрылу кезеңі	01.05- 05.05.2023 ж.				
Апта күндері	<i>Дүйсенбі</i>	<i>Сейсенбі</i>	<i>Сәрсенбі</i>	<i>Бейсенбі</i>	<i>Жұма</i>
Балаларды қабылдау	Таңғы сүзгі: балалардың терісін, дене қызуын, сыртқы келбетін тексеру. Балаларды жақсы көңіл күймен қарсы алу және оларға қолайлы жағдай жасау. Баланың көңіл күйін, оның жеке пікірін, қызығушылығын анықтау. (сөйлеуді дамыту)				
Ата-аналармен әңгімелесу, кеңес беру	Әңгімелесу: "Тұйық мінезді болу кемшілік пе?", "Баланың үрейлері", "Баланың мінезі және темпераменті".				
Балалардың дербес әрекеті (баяу қимылды ойындар, үстел үсті ойындары, бейнелеу әрекеті, кітаптар қарау және тағы басқа әрекеттер)		"Еңбекке баулу" Мақсат-міндеттер. Аквариум балықтарына жем беруге шақыру (денсаулықтарына рұқсатты ескеру); балықтардың су астындағы тіршілігін бақылауға ынталандыру; қамқорлыққа тәрбиелеу.	"Еңбекке баулу" Мақсат-міндеттер. Ойын бұрыштарында тұрған ойыншықтарды өз еркімен алып, өзге баламен бөлісіп, алмасуға ынталандыру; ойын әрекеттерін жасауды қадағалау; ойнап болғаннан кейін ойыншықты өз орнына жинау әдебін бекіту, мақтау; ойнамау себебін айтуға үйрету ("ойнап болдым").	"Еңбекке баулу" Мақсат-міндеттер. Жуыну бөлмесінде жуыну әдебін игерту: қолдарын өздігінен сабындауды, су ағымы астына қойып, қысуды қадағалау; өз орамалын тауып, сүртіп, орнына іле білуге дағдыландыру; қолының тазағылын байқауға ынталандыру, мақтау.	"Еңбекке баулу" Мақсат-міндеттер. Балаларға табиғат бұрышындағы өсімдіктерді суару не үшін қажет екенін айтқызу; балалардың суқұйғышты ұстап, өздігінен суаруын қадағалау; өсімдіктердің гүлдегенін байқату.
		Ритмикалық жаттығу Мереке күні шар үрлеп (сап түзеп, бір орында жүру), Шығамыз ұстап көшеге	Саусақ жаттығуы. "Біз текшені жинаймыз". Мақсат-міндеттер. Балаларды текшелермен ойнар алдында	«Пирамиданы жинайық» дидактикалық ойыны. Мақсат-міндеттер. Балаларды пирамиданы	"Мозанка" үстел ойыны. Мақсат-міндеттер. Балалардың көзбен қабылдау, есте сақтау,

	<p>(қолдарды жоғары сермеу). Шапалақтап, айналып (шапалақтау, айналу), Былай-былай би билеп (бас пен денені оңға-солға шайқау). Қимылдарды ыргақты, темпі орташа көңілді әуені жазбасына сай орындау. (сөйлеуді дамыту, дене шынықтыру)</p>	<p>саусақтарын жаттықтыруға ынталандыру; қолдардың ұсақ моторикасын, ойлау қабілеттерін дамыту; достыққа тәрбиелеу.</p> <p>Біз текшені жинаймыз, Мұнараны құраймыз: Жұдырыққа жұдырық Қоямыз, санаймыз.</p> <p>Бір, екі, үш, төрт, Бір, екі, үш, төрт, Жұдырыққа жұдырық, Биікке қалаймыз. Д. Ахметова (сөйлеуді дамыту және көркем әдебиет)</p>	<p>құрастыра білуге баулу: сақиналарды алып тастау және қайтадан жинау. Балаларды бір затты екінші заттың үстіне қою арқылы бірдей көлемдегі заттарды табуға үйрету. Құрал-жабдықтар: бес сақиналы пирамидалар Педагог балаларға пирамиданы көрсетеді, олар оны тексереді. Содан кейін педагог өзінің іс-әрекетін мына сөздермен сүйемелдей отырып, сақиналарды пирамидадан алып тастайды: «Пирамида болды, сақиналар алынып тасталды - біз сақиналарды таяқшаға қоямыз! Содан кейін ол қайтадан пирамиданы бөлшектейді және жинайды. Осыдан кейін ол балаларға бәрін өз бетімен жасауды ұсынады. (сенсорика)</p>	<p>ойлау қабілеттерін, қолдың ұсақ моторикасын дамыту. Шарты: геометриялық пішіндерден салынған, педагог көрсеткен, қарапайым өрнек кілемшесін салу, педагог көрсеткен үлгіге карап, мозаика өрнегін құрастыру. Құралдар: шаршы пішінді қатпа қағаздан жасалған кілемшелер, табакшаларда геометриялық пішіндердің жинақтамалары. Педагог баладан қандай пішіндерді қолданғанын сұрастыра алады. (сенсорика)</p>
Танертеңгі жаттығу	Жалпы дамытушы жаттығу. Кешенді жоспар бойынша			
Таңғы ас	<p>Гигиеналық дағдылар Мақта-міндеттер. Үстел басындағы мәдениеттің қарапайым дағдыларын қалыптастыру: нанды үгітпеу, тамақты ауызды жауып шайнау, тамақ ішкенде сөйлемеу, үстел басында дұрыс отыру.</p>			

	<p><i>Көркем сөз</i> Біз қонаққа барамыз (сап түзеп жүру), Қолды сумен жуамыз (алақандарды тік ұстап, бүгу), Сабын салып, жу, жу (алақандарды бір-біріне тигізіп, ысқылау). Алақан су, су (саусақтарды қозғау), Сүлгі алып, сүртеміз (алақандарды үйкелеу), Тазалықты сақтаймыз (шапалақтау). Д. Ахметова (мәдени-гигиеналық дағдылар, көркем сөз)</p>				
<p>Ұйымдастырылған іс-әрекетке дайындық</p>	<p>Балалардың жағымды көңіл-күйлерін қамтамасыз ету үшін бәсеңдеу дыбыста салмақты әуенжазбасын қосу. - Қатар-қатарға тұрайық, Марш басайық! Марш басайық! Мінеки, қандай балалар! Марш басады сарбаздар! (сөйлеуді дамыту және көркем әдебиет)</p>				
<p>Білім беру ұйымының кестесі бойынша ұйымдастырылған іс-әрекет</p>		<p>Сенсорикадан ойын-жаттығу "Қорапшадағы мерекелік кәмпиттер". Мақсат-міндеттер. Балаларды әртүрлі заттардың көлемі бойынша екі топқа бөліп, сәйкестендіруге және біріктіруге үйрету; заттарды сенсорлық сипаттарға сай салыстырып, жаттығулар арқылы қабылдай білу қабілеттерін арттыру; бейбітшілік туралы қысқаша түсінік беру.</p>	<p>Дене шынықтыру "Солдаттармыз саптағы". Мақсат-міндеттер. Балаларды еңіс тақтайдың үстімен жоғары және төмен жүруге жаттықтыру; еңіс тақтайдың үстімен жоғары және төмен жүру кезінде дене тепе-теңдігін сақтай білу дағдыларына машықтандыру; еңіс тақтай үстінде жүру кезінде өз дене мүшелерін игере білу қабілетін қалыптастыру.</p>	<p>Дене шынықтыру "Біз жас ұланбыз". Мақсат-міндеттер. Балаларды сапқа тұрғызып, бірінің артынан бірін жеңіл, салтанатты адыммен жүргізу; еңіс тақтайдың үстімен жоғары және төмен жүру техникасын жетілдіру; еңіс тақтайдың үстімен жоғары және төмен жүру кезінде дене тепе-теңдігін сақтауда епті, жылдам, шапшаң болуға тәрбиелеу.</p>	<p>Музыка жетекшісінің жоспары бойынша</p>
<p>Серуенге дайындық</p>	<p>Балаларды өз киімдерін тануға, атауға, өз шкафын таңбалауыш арқылы табуға үйрету. (мәдени-гигиеналық дағдылар,</p>				

Желді бақылау.
(қоршаған ортамен таныстыру, сөйлеуді дамыту және көркем әдебиет)
Мақсат-міндеттер.
Балаларды жапырақтардың желде шайқалғанын көріп, құбылыстың болғанын байқауға үйрету; зеректікке, байқағыштыққа тәрбиелеу.
- Жел бізбен ойнамақ, Оңға, солға жасырынбақ. Жапырақтар да ойнайды, Күннің көзіне жылтындайды.
Д. Ахметова
- Балалар, канекей, жапырақтарға қарайықшы, жел қайда жасырынып жүр?
- Иә, жел жапырақтарды шайқап, бізбен ойнап жүр.
Еңбекке баулу тапсырмалары:
балаларды ағаштан түсіп қалған ұсақ, құрғақ бұтақтарды жинауға шақыру.

Бұлтты аспанды бақылау. (қоршаған ортамен таныстыру, сөйлеуді дамыту және көркем әдебиет)
Мақсат-міндеттер.
Балаларға бұлтты күн райы туралы ұғымдар беру, аспанның түсі көгілдір емес, сұр екенін байқату, бұлттардың сұр болса, жаңбыр жауыны болуы мүмкіндігі туралы байқату.
"Туган елдің көктемі".
Маржан жаңбыр Жауды да бір Кемпіркосақ керілді. Жарқ етті де, аунады қыр, Ырзық дәні себілді.
Ш. Мәмбетов
Еңбекке баулу тапсырмалары:
балаларды учаскедегі орындықтарды қылшақтар арқылы құмнан тазалауға шақыру.
Мақсат-міндеттер:
балаларды ересектің үлгісіне еріп, қарапайым еңбек әрекеттерін жасауға машықтандыру; топтастырымен бірге

"Дөңгелек салынған суреттерді бақылау".
(қоршаған ортамен таныстыру, сөйлеуді дамыту және көркем әдебиет)
Мақсат-міндеттер.
Асфальт бетіне түрлі-түсті бормен салынған дөңгелектерді бақылауға ынталандыру; түйсігін, ой-қиялын дамыту.
- Балалар, асфальт бетінде нені көріп тұрсыңдар?
"Күлімдеген дөңгелектер".
Дөңгелектер, дөңгелектер, Түрлі күлімдеген беттер. Міне, Дананың беті, Міне, Аланның беті, Міне – күлімдеген мен, Міне, күлімдеген сен.
Д. Ахметова
Еңбекке баулу тапсырмалары:
балаларды сұхбатхананы тазалауға шақыру.
Мақсат-міндеттер:
балаларды қарапайым еңбек әрекеттерін жасауға машықтандыру;

Ауладағы құстарды бақылау. (қоршаған ортамен таныстыру, сөйлеуді дамыту және көркем әдебиет)
Мақсат-міндеттер.
Балаларды аулада, учаскеде ағаштарға ұшып-қонған құстарды байқауға, олардың қимылдарын анықтауға үйрету.
- Балалар-ау, балалар! Шақырады кең дала. Көктем келді гүл алып. Құстар келді жыр алып. Қос білекті сыбанып, Жүгірейік қуанып.
Ө.Тұрманжанов
Еңбекке баулу тапсырмалары:
балаларды ағаштан түсіп қалған ұсақ, құрғақ бұтақтарды жинауға шақыру.
Мақсат-міндеттер:
балаларды қарапайым еңбек әрекеттерін жасауға машықтандыру; тазалықты сақтауға деген қызығушылықты арттыру; еңбексүйгіштікке

<p>Максат-міндеттер: балаларды қарапайым еңбек әрекеттерін жасауға машықтандыру; тазалықты сақтауға деген қызығушылықты арттыру; еңбексүйгіштікке тәрбиелеу.</p> <p>"Аралар" қимылды ойыны.</p> <p>Максат-міндеттер. Балалардың жан-жаққа белгі бойынша жүгіре білу, кеңістікті бағдарлау қабілеттерін дамыту; аралардың ұшқанына еліктеп, жағымды эмоцияларға бөленуге ынталандыру, достыққа тәрбиелеу.</p> <p>Педагог (аюдың рөлін де орындайды) балалармен бірге жүріп, белгілі сөздерді айтқаннан кейін, дауысын біраз қаттырақ шығарады, балалар жан-жаққа қашып жатады.</p> <p>- Аю маймандап келеді, Балды алғысы келеді.</p> <p>Ай-ай-ай, аю, байқа! Аралар жан-жақта!</p>	<p>әрекет етуге, тазалыққа баулу; жағымды эмоцияларды дамыту.</p> <p>"Күн мен жаңбыр" қимылды ойыны. (дене шынықтыру)</p> <p>Максат-міндеттер. Балалардың "күн" және "жаңбыр" сигналды сөздер арқылы қимылдай білу қабілеттерін дамыту; жаңбыр құбылысы туралы білімдерін қалыптастыру.</p> <p>- Күн шықты – балалар ойнады.</p> <p>- Күн тығылды – жаңбыр жауды.</p> <p>"Тегіс жолмен жүреміз" ойын жаттығуы. (дене шынықтыру)</p> <p>Максат-міндеттер: алға қарай жылжи отырып, қос аяқпен секіруге жаттықтыру.</p>	<p>тазалыққа, еңбексүйгіштікке тәрбиелеу.</p> <p>"Құмалақтар" қимылды ойыны. (дене шынықтыру)</p> <p>Максат-міндеттер. Балаларды бір топтасқан жерден белгі бойынша жан-жаққа шашырап бағыттап білу дағдыларын жетілдіру.</p> <p>- Табақшада жатты құмалақтар, Барлығы бірдей, доп-домалақтар. Марғау құмалақтарды шашты, Құмалақтар жан-жаққа домаландап қашты.</p> <p>"Шеңберге дәлде" ойын жаттығуы. (дене шынықтыру)</p> <p>Максат-міндеттер: балаларда нысанаға (допты) дәлдеп ата білу, ептілік, мергенділік қабілеттерін дамыту.</p>	<p>тәрбиелеу.</p> <p>"Балапандар" қимылды ойыны. (дене шынықтыру)</p> <p>Максат-міндеттер. Балаларды ойын барысында айтылатын сөздердің мәніне, ырғағына сай қимылдауға үйрету, белгі бойынша белгілі жерге жиналу дағдыларын жетілдіру.</p> <p>– Балалар, сендер "балапан" боласындар. Балапандар тауық қорада отырады.</p> <p>– Балапандарым, шығындар аулаға! Өзіне қарай ойын алаңына шақыру.</p> <p>– Балапандар аулада аяқтарын жоғары көтеріп, жүреді. Қалай жүреді? Көрсетіндерші. Қанаттарын қағып, жүгіреді. Қалай қағады? Көрсетіндерші. Бидайды жерден былай шокиды: "тоқ-тоқ-тоқ".</p> <p>Қанаттарын қағып, жүгіреді. Жарайсындар. Қимылдарды қосылып, көрсетіп жүру.</p>
---	---	---	---

	<p>"Жу-у! Жу-у!" - деп ұшады, Мұрынды шағады. "Аюдың орманында" қимылды жаттығу. (дене шынықтыру) Мақсат-міндеттер: балалардың бір-біріне қақтығысып қалмай, аяқтарды кең қалыпта ұстап, жүгіре білу қабілетін қалыптастыру.</p>		<p>– балапандар! Өне, үлкен құс ұшып келеді! Жүгіріңдер қораға! Шақырулар айтылып жатқанда дауысты ақырындату керек, сонда балалар бір-біріне соғылмай, өз орындарын тауып, отыратын болады. "Көлшіктен өт" қимылды жаттығуы. (дене шынықтыру) Мақсат-міндеттер: балаларды бір орнынан ұзындыққа екі аяқпен алға секіре білу қабілетін қалыптастыру; тепе-теңдік, ептілік, көзбен мөлшерлеу сезімдерін дамыту.</p>
<p>Серуеннен оралу</p>	<p>Серуеннен кейін беті-қолды сумен тазалап жуу дағдысын бекіту. Сылдырлайды мөлдір су, Мөлдір суға қолыңды жу. Жуынсаң сен әрдайым, Таза бетің, маңдайың. (мәдени-гигиеналық дағдылар)</p>		
<p>Түскі ас</p>	<p>Гигиеналық дағдылар Мақта-міндеттер. Үстел басындағы мәдениеттің қарапайым дағдыларын қалыптастыру: нанды үгітпеу, тамақты ауызды жауып шайнау, тамақ ішкенде сөйлемей, үстел басында дұрыс отыру. <i>Көркем сөз</i> Біз қонаққа барамыз (сап түзеп жүру), Қолды сумен жуамыз (алақандарды тік ұстап, бүгу), Сабын салып, жу, жу (алақандарды бір-біріне тигізіп, ысқылау).</p>		

Алақан су, су (саусақтарды көзғау),
Сүлгі алып, сүртеміз (алақандарды үйкелеу),
Тазалықты сақтаймыз (шапалақтау).
Д. Ахметова
(мәдени-гигиеналық дағдылар, көркем сөз)

Күндізгі ұйқы

Балалардың тыныш ұйықтауына жағымды жағдай жасау.

Бірте-бірте тұрғызу,
сауықтыру шаралары

Ұйқышар жаттығулары.
Керует жанындағы жаттығулар
"Құстар"
1. "Құстар оянды". Б.к.: аяқты сәл алшақ қою. Қолдарды жан-жаққа созу, былғау – «құстар канат қағып жатыр».
2. "Құстар достарын шақырып жатыр". Б.к.: тұрып, қол белде, аяқ сәл алшақ. Оң жаққа, сол жаққа бұрылу, «Шиық-шиық» деп айту.
3. "Құстар жем шұқып жатыр". Б.к.: тұрып, аяқ сәл алшақ, қол төменде. Отыру, саусақпен еденді соғу, бастапқы калыпқа келу.
4. "Құстар көңілденіп жатыр". Б.к.: тұрып, аяқ сәл алшақ, қол түсірілген. Жүріспен кезектесіп, бір орында секіру.
(дене шынықтыру)

Бесін ас

"Қолды қалай дұрыс жуу керек».
Сабынды қалай дұрыс ұстау, қолды сабындау, оны сұрту керектігін түсіндіру.
Тәрбиеші қолды не үшін жуу керектігі жайлы сұрақ қояды. Кейін шараның орындалу ретін айтады, түсіндірме жасай отырып көрсету: Алдымен сабынның жан-жағын сипалаймыз, кейін оны сабын салғышқа салып алақанымызды сипаймыз — бірі екіншісін, енді саусақтарды айкастырып "кірпі" жасаймыз. Артынан қолды қалай сұрту керектігін көрсету.
(мәдени-гигиеналық дағдылар)

Балалардың дербес әрекеті
(баяу қимылды ойындар,
үстел үсті ойындары,
бейнелеу әрекеті, кітаптар
қарау және тағы басқа
әрекеттер)

Сурет салудан ойын-
жаттығу
"Отшашулар (Салют)".
Мақсат-міндеттер.
Балаларға қағаз бетіне
түрлі түсті борлармен
(қара түсті қоспау) ұзын
және қысқа сызықтарды
"отшашуларды",
"сәулелерді" салуды

Сөйлеуді дамытудан
ойын-жаттығу
"Аспаптар қалай
дыбыстайды?"
Мақсат-міндеттер.
Балаларға аспап түрлері
туралы түсінік беру;
кейіпкермен қатынас
орнатуда қаратпа сөз бен
етістіктен тұратын сөз

Қоршаған ортамен
танысудан ойын-
жаттығу
"Қызғалдақ".
Мақсат-міндеттер.
Балалардың алғашқы
гүлі, қызғалдақпен
таныстыру; көктемнің
табиғи құбылыстары
туралы түсініктерді

Мүсіндеуден ойын-
жаттығу
"Мерекелік шелпектер".
Мақсат-міндеттер.
Балаларды
сазбалшықтың біртұтас
бөлігін екіге бөліп,
домалатып, илеп,
шарларды алақандар
арасына қысып, жалпақ

	<p>үйрету; мерекелік отпашуларды педагогтың көрсетуімен және өз елестетуі бойынша салуға жаттықтыру; мерекелерді атап өту және оны безендіру рәсімі туралы түсінік беру.</p>	<p>тіркесі арқылы аспаптардың дыбыс ерекшеліктерін айтып отыруға жаттықтыру; аспаптарды сыртқы бейнесі мен дыбысталу ерекшеліктеріне қарап, ажырата білуге дағдыландыру.</p>	<p>қалыптастыру.</p>	<p>пішін жасауға үйрету; мүсіндеу тәсілдеріне жаттықтыру; балаларға өз әрекеттерін белгілі жүйеге салуға дағдыландыру; қолдың ұсақ моторикасын, түспен пішінді қабылдауын, тілі мен есте сақтауын дамыту; балаларды өздерінің еңбек нәтижелерін бағалауға және нан өнімдерін қастерлеуге тәрбиелеу.</p>
<p>Балалармен жеке жұмыс</p>	<p>"Қандай пішіндер жасырынды?" дамытушы жаттығуы. Мақсат-міндеттер. Балалардың түстерді, пішіндерді қабылдау, зейінін, ойлау қабілеттерін дамыту. Құралдар: түрлі-түсті, көлемдері бірдей, көрнекілік жеке геометриялық пішіндердің модельдері: үшбұрыш, дөңгелек, шаршы. - Балалар, пішіндер сендермен тығылмақ ойнайды. Қандай пішіндер тығылғандарын айтайықшы.</p>	<p>"Шарды үрлеп өсірейік" шеңбер ойыны. Мақсат-міндеттер. Балаларды бірігіп шеңберді құру қабілетіне үйрету; ойын сөздерін бірге айтуға ынталандыру; тілін, жаттығуда жағымды әсерлерді алу қабілетін дамыту. Педагог балаларды жанына шақырады. - Шарды үрлеп көрейік (шеңберге тұру, қол ұстасу), Қол ұстасып, жүрейік. Ортадан артқа, артқа Шегіндік. Енді тоқта! Үлкен қылып үрледік (тоқтау),</p>	<p>"Ғажайып дорба" дидактикалық ойыны. Мақсат-міндеттер. Балаларды түрлі ойыншықтар мен заттарды атауға жаттықтыру, олардың жарылу қасиеті жөнінде ұғымдарын ұстап, сипап көру арқылы қалыптастыру. Шарты. Дорбада жатқан затқа (ойыншыққа) қарамай, ұстап-сипап танып, атап, ойынға алуға мүмкіндікті алу. Құралдар: дорба, дорбаға салынған түрлі ойыншықтар мен заттар. (сенсорика, сөйлеуді</p>	<p>"Сылдырмақ" тақпағын мәнерлеп оқу, қимылды жаттығуы. Мақсат-міндеттер. Балалардың ырғақты есту, дыбыстық тіл мәдениетін дамыту; көркем сөзді айта тұрып, ойыншықпен қимылдау, қуанышқа бөлену қабілетін қалыптастыру. Педагог балаларға сылдырмақтарды таратып, еркін қимылдауға мүмкіндік береді. Педагог жолдардың ырғағына сай сылдырмақ туралы тақпақты мәнерлеп</p>

		<p>Педагог кезегімен түстері бөлек екі немесе үш пішінді бір-бірінің артына жасырады. Балалар пішіндердің көрінген бұрыштары мен қырларына қарап, пішіндерді атайды. (сенсорика)</p>	<p>Пах! Шарымыз жарылды! (шапалақтап, сосын отыру) Пшшшшшшшш ... (отырып жатқанда дыбыстар шығару) Балалар педагог соңынан кимылдарды қайталап жүреді. "Пах" және "Пш" дегенді балаларға қайталатып айтқызу қажет. (сөйлеуді дамыту, дене шынықтыру)</p>	<p>дамыту)</p>	<p>оқиды, балаларды бірге қосылып айтуға ынталандырады. Сылдырмақты соқпақ, Қолға алдық "тоқ-так". Жана жылды күттік, Тоқылдаттық "тук-тук". Д. Ахметова (сөйлеуді дамыту және көркем әдебиет, музыка)</p>
<p>Серуенге дайындық</p>	<p>"Киім-кешектер мен аяқ киімді таза ұстау туралы". Мақсат-міндеттері: балаларда мәдени-гигиеналық дағдыларды, өз-өзіне қызмет ету дағдыларын қалыптастыру. Киім-кешектер мен аяқ киімдерді таза ұстаудың маңыздылығы жайлы айту, «тиянақтылық», «ұқыптылық» түсініктерімен таныстыру, киімдегі олқылықты байқауды үйрету. (мәдени-гигиеналық дағдылар, дербес әрекет)</p>				
<p>Серуен</p>	<p>Қимылды ойын. «Қасқыр мен қояндар». Мақсат-міндеттер. Балаларды алғырлыққа, қырағылыққа, татулыққа тәрбиелеу. Ептілік қасиеттерін арттыру. Денсаулықтарын шынықтыру. Шарты. Бір бала қасқырдың рөлін, қалған балалар қояндардың рөлін ойнайды. Қояндар өз үйлерінде тығылып жатады, қасқыр өзінің апанында жатады. Тәрбиеші: - Секіріңдер, қояндар, Жүгіріңдер жортыңдар! Қояндар үйлерінен шығып, секіріп ойнайды. Осы кезде қасқыр апанынан шығып, алаңдағы қояндарды қуа жөнеледі. Қасқыр ұстап алған қояндарын апанына апарайды. Осылай 3-4 қоянды ұстағаннан кейін, ойынды басқа бала жалғастырады. Ойын 2-3 рет ойналады.</p> <p style="text-align: center;">Қимылды ойын. «Біз бидай егеміз».</p> <p>Мақсат-міндеттер: доптарды себетке жинауды үйрету. Педагог балаларды екі топқа бөледі, балаларға алдын ала пісірілген бидай мен дорбашаларды таратады. Бірінші топ бидай егіп жатқанын, ал екінші топ шашылған заттарды жинап жатқанын түсіндіреді. Педагог балалардың тепе-теңдікті</p>				

сақтан, құлап қалмауын қатаң қадағаланды. Оның кезінде балалардың қауіпсіздігін қамтамасыз етеді. Шашылып жатқан бидай мөлшері балаларға егін жинауға ыңғайлы болуы үшін аз болуы керек. Бидайды жылдам жинап алған топ жеңімпаз атанады.

Серуеннен оралу

Өз шкафын белгі бойынша тауып алуды, өз киімін өзі шешуді, өз қажеттері жайында айтуды үйрету. **(дербес қимыл әрекеті)**

Кешкі ас

Гигиеналық дағдылар

Мақсат-міндеттер. Үстел басындағы мәдениеттің қарапайым дағдыларын қалыптастыру: нанды үгітпеу, тамақты ауызды жауып шайнау, тамақ ішкенде сөйлемей, үстел басында дұрыс отыру.

Көркем сөз

Біз қонаққа барамыз (сап түзеп жүру),

Қолды сумен жуамыз (алақандарды тік ұстап, бүгу),

Сабын салып, жу, жу (алақандарды бір-біріне тигізіп, ысқылау).

Алақан су, су (саусақтарды қозғау),

Сүлгі алып, сүртеміз (алақандарды үйкелеу),

Тазалықты сақтаймыз (шапалақтау).

Д. Ахметова

(мәдени-гигиеналық дағдылар, көркем сөз)

Балалардың дербес әрекеті
(баяу қимылды ойындар,
үстел үсті ойындары,
бейнелеу әрекеті, кітаптар
қарау және тағы басқа
әрекеттер)

Кітап бұрышында: өткен тақырыптар бойынша суреттерді қарау, сипаттау; ертегілерді есте жаңғырту, кейіпкерлердің сөздерін қайталау. **(коммуникативті дағдылар, сөйлеуді дамыту, қазақ тілі, көркем әдебиет)**

Мақсат-міндеттер. Қарапайым сюжеттік суреттердің мазмұнын айтып беру. Кейіпкерлердің әрекеттерін (қимылдарын) қайталатып ойнату. Суреттердің мазмұны бойынша қойылған сұрақтарға жауап беруді дамыту. Сөйлеу қарқынын, дауыстың жоғарылығы мен күшін ескеріп, дыбыстардың, сөздер мен сөз тіркестерінің анық айтылуына назар аудара отырып, дауыс аппаратын дамыту, артикуляциялық гимнастика жасау.

Музыкалық аспаптармен ойындар. Ертеңгілікке дайындық, қыс тақырыбына байланысты әндер. **(музыка)**

Мақсат-міндеттер. Қазақ халқының ұлттық аспаптарының (асатаяк, сырнай) дыбыстарымен таныстыру. Ересектің дауыс интонациясы мен аспапқа бейімделе отырып, әннің қайталанатын сөздерін, музыкалық сөз тіркестерінің соңын бірге айтуға ынталандыру. Сюжетті музыкалық ойындарда музыканың сипатына сәйкес кейіпкерлердің қимылдарын көрсету арқылы ойынның бір эпизодынан келесіге өту және қимылдарды бере білу.

Өнер бұрышында қыс мезгілін бояу суреттерін бояу, аққала мүсіндеу және жапсыру жұмыстарын жасау.

(шығармашылық дағдылар, жапсыру, мүсіндеу, сурет салу, құрастыру)

Мақсат-міндеттер. Құрдастарымен бірге құрастыруға баулу, олармен ойнау, қарапайым құрастыру дағдыларын бекіту: үстіне, жанына қою. Қаламды үш саусақпен, қатты қыспай ұстау, суреттің қарапайым элементтері ретінде тік және тұйықталған дөңгелек сызықтарды қағаз бетінде жеңіл жүргізу. Мүсіндеуге арналған материалдарды қолдану, қолды дымқыл шүберекпен сүрту, дайын болған бұйымды тұғырға орналастыру, жұмыстан кейін материалдарды жинауға

үйрету. Балаларды бейнелерді фланелеграфта (сызықтарда, шаршыда), қағаз бетіне қойып, құрастыруға, кескінді конструктивті тәсілмен жасауға (жекелеген бөліктерден), ересектермен бірге түстерді таңдауға (карама-қарсы түстер) үйрету.

Саусақ моторикаларын және танымды дамытатын ойындар. **(сенсорика)**

Мақсат-міндеттер. Заттарды түсі, көлемі, пішіні бойынша өз бетінше зерттеу және салыстыруға мүмкіндік беру.

Табиғат бұрышын зерттеуге және қоршаған ортамен таынсуға арналған ойындар.

Мақсат-міндеттер. Жол туралы бастапқы түсініктерді қалыптастыру. Кейбір еңбек әрекеттерін білуге және атауға (тәрбиешінің көмекшісі ыдыс жуады, тамақ әкеледі, сүлгілерді ауыстырады) үйрету. Жакын адамдарының жағдайын эмоционалды қабылдай білуге тәрбиелеу (жанашырлық, қамқорлық таныту). Ата-аналарын сыйлауға баулу. Жолдардағы қауіпсіздіктің қарапайым ережелерін біледі. Көліктер, көше, жол туралы бастапқы түсініктерді қалыптастыру. Көлік құралдарының кейбір түрлерімен таныстыру.

Балалардың үйге қайтуы
(ата-аналарға кеңес)

Әңгімелесу: "Тұйық мінезді болу кемшілік пе?", "Баланың үрейлері", "Баланың мінезі және темпераменті".

Әдіскер:  Сабитова З.А. 01.05.21
Тәрбиешілер:  Жумагулова А.
 Актайлакова А.

ТӘРБИЕЛЕУ-БІЛІМ БЕРУ ПРОЦЕСІНІҢ ЦИКЛОГРАММАСЫ

Топ	Кіші топ				
топтың атауы	«Балапан» тобы				
Балалардың жасы	2 жасар балалар				
Жоспардың құрылу кезеңі	08.05-12.05.2023 ж.				
Апта күндері	<i>Дүйсенбі</i>	<i>Сейсенбі</i>	<i>Сәрсенбі</i>	<i>Бейсенбі</i>	<i>Жұма</i>
Балаларды қабылдау	Таңғы сүзгі: балалардың терісін, дене қызуын, сыртқы келбетін тексеру. Балаларды жақсы көңіл күймен қарсы алу және оларға қолайлы жағдай жасау. Баланың көңіл күйін, оның жеке пікірін, қызығушылығын анықтау. (сойлеуді дамыту)				
Ата-аналармен әңгімелесу, кеңес беру	Әңгімелесу: "Баланы үстел басындағы тамақтану тәртібіне қалай үйретеміз?", "Баланың өздігінен тамақтануына көркем сөздің жағымды әсері", "Баланы өз-өзіне қызмет етуін мақтаудың маңызы".				
Балалардың дербес әрекеті (баяу қимылды ойындар, үстел үсті ойындары, бейнелеу әрекеті, кітаптар қарау және тағы басқа әрекеттер)			<p>"Еңбекке баулу" Мақсат-міндеттер. Үстел ойындары сөресінің шаңын сұртуге ынталандыру, ойыншықтармен тазалықта ойнау туралы түсіндіру; ойыннан кейін ойыншықтарды сөреге тізімдеп қоюға, ұсақ бөлшектерді өз қораптарына сала білуге дағдыландыру; әрекеттердің барысын қадағалау, мақтау.</p>	<p>"Еңбекке баулу" Мақсат-міндеттер. Жуыну бөлмесінде жуыну әдебін игерту: қолдарын өздігінен сабындауды, су ағымы астына қойып, уқалауын қадағалау; өз орамалының орнын тауып, қолын сұртуін, орнына ілуге, өзінің және өзге балалардың қол тазағылын байқауға ынталандыру, мақтау.</p>	<p>"Еңбекке баулу" Мақсат-міндеттер. Үстел ойындары сөресінің шаңын сұртуге ынталандыру, ойыншықтармен тазалықта ойнау туралы түсіндіру; ойыннан кейін ойыншықтарды сөреге тізімдеп қоюға, ұсақ бөлшектерді өз қораптарына сала білуге дағдыландыру; әрекеттердің барысын қадағалау, мақтау.</p>
			<p>Ойын-имитация. "Дала гүлдері". Мақсат-міндеттер. Балаларға педагогтің сөздеріне қимылдар арқылы жауап беруге ынталандыру; сөздерге қосылып, шеңберге жиналу дағдыларын</p>	<p>Қоршаған ортамен танысудан ойын-жаттығу "Бақбақ гүл". Мақсат-міндеттер. Балаларды бақбақ гүлмен таныстыра отырып, оны бақылай білуге үйрету; бақбақ гүлдің</p>	<p>Саусақ жаттығуы. "Гүлдер". Мақсат-міндеттер. Балаларды сөздерді айтқанда, саусақтармен қимылдарды қайталауға ынталандыру; есте сақтау,</p>

			<p>калыптастыру. Педагог балаларға гүлдердің маскаларын үлестіреді. Қандай тамаша көктем күндері! Қандай тамаша дала гүлдері! Бұлғап тұр бізге жапырақтарымен, Жайқалып тұр қызыл, сары бастарымен. Д. Ахметова (сөйлеуді дамыту және көркем әдебиет)</p>	<p>құрылымы мен ерекшеліктерін байқау және басқа өсімдіктерден айырмашылығын таба білу қасиеттерін қалыптастыру; жағымды эмоцияларға бөленуге жағдайлар жасау.</p>	<p>қуанышка бөлену қабілеттерін, түйсіктерін дамыту. "Гүлдер". Гүлдер, гүлдер, көп гүлдер, Қызыл гүлдер, көк гүлдер, Жайнар кезім келді деп, Қанаттарың желбіреп, Таңмен бірге оянып, Күн нұрына боянып, Көрік бердің балаға. Тұманбай Молдағалиев. (сөйлеуді дамыту және көркем әдебиет)</p>
--	--	--	---	--	---

Таңертеңгі жағтығу

Жалпы дамытушы жаттығулар.

"Қайырлы күн бәріңе!" балалар қолдарын жоғары көтеріп, иіліп амандасады.

1. "Саусақтарым сәлем дейді бәріңе" – екі алақанды жайып, ашып-жұму (3-4 рет қайталау);
2. "Қайырлы күн деп, күлімдейді көздерім", көздерін сипап, кірпіктерін қағып, күлімдеу;
3. "Қайырлы таң, жаналық бар деп құлағым", құлақтарын сипап, басын екі жаққа кезек неді.
4. "Қайырлы таң дейді менің қолдарым!" – деп, қол білезіктерін айналдырады;
5. "Қайырлы таң дейді менің денем де!" – деп, денесін қозғайды (3-4 рет қайталау);
6. "Қайырлы таң дейді менің аяғым!" – деп, екі аяғын кезек-кезек алға қояды (3-4 рет қайталау);

Бірінің артынан бірі жай жүріп, ""Тамаша, тамаша, бір, екі деп санаса"" деп айта жүріп, орындықтарға жайғасады.
(дене шынықтыру)

Таңғы ас

Гигиеналық дағдылар

Мақта-міндеттер. Үстел басындағы мәдениеттің қарапайым дағдыларын қалыптастыру: нанды үгітпеу, тамақты ауызды жауып шайнау, тамақ ішкенде сөйлемеу, үстел басында дұрыс отыру.

Алақай! Алақай!

Барамыз дастарқанға қарай.

Ботқамыз дәмді, аппақ,

Болмаймыз сатпақ.

Қасықпен алайық,

Асықпай асайық.

Д. Ахметова
(мәдени-гигиеналық дағдылар)

Ұйымдастырылған іс-
әрекетке дайындық

Балалардың жағымды көңіл-күйлерін қамтамасыз ету үшін бәсеңдеу дыбыста салмақты әуенжазбасын қосу.
- Неткен әдемі біздің әлем!
Ғажайыптарға "Сәлем!"
Ғажайыптардан көз алмайсың,
Қуанып, бәрін қызықтайсың!
(сөйлеуді дамыту және көркем әдебиет, әлеуметтік-эмоционалды дағдылар)

Білім беру ұйымының
кестесі
бойынша
ұйымдастырылған іс-
әрекет

Дене шынықтыру
"Біз Отан қорғаушылармыз".
Мақсат-міндеттер. Балаларды
еңіс тақтайдың үстімен жоғары
және төмен жүру техникасын
бекіту; оқу қызметін пысықтау;
балаларды шапшаңдылыққа,
ептілікке тәрбиелеу.

Дене шынықтыру
"Бақ-бақ гүлі әлемінде".
Мақсат-міндеттер. Балаларды
екі қолмен допты тордан
алысқа лақтыра білуге үйрету;
допты алысқа лақтыру
техникасына дағдыландыру;
допты басынан жоғары және
кеудеден лақтыру жаттығуына
машықтандыру. Балаларды екі
қолмен допты тордан алысқа
лақтыра білу қабілетін
дамыту; допты алысқа
лақтыру дағдыларын
меңгерту; допты басынан
жоғары және кеудеден
лақтыру кезінде қол, дене, аяқ
бұлшық еттерін жетілдіру.

Музыка пән жетекшісінің
жоспары бойынша

Серуенге дайындық

Балаларды өз киімдерін тануға, атауға, өз шкафын таңбалауыш арқылы табуға үйрету. (мәдени-гигиеналық дағдылар, дербес әрекет)

Серуен

Гүлденген бұталарды
(ағаштарды) бақылау.
(қоршаған ортамен
таныстыру, сөйлеуді дамыту
және көркем әдебиет)
Мақсат-міндеттер. Балалардың

Бақбақ гүлін бақылау.
(қоршаған ортамен
таныстыру, сөйлеуді дамыту
және көркем әдебиет)
Мақсат-міндеттер. Балаларды
бақбақтың негізгі бөлшектерін

Көлеңкесі бақылау.
(қоршаған ортамен
таныстыру, сөйлеуді
дамыту және көркем
әдебиет)
Мақсат-міндеттер. Балаларға

гүлденген бұталар мен ағаштар туралы ұғымдарын қалыптастыру; көктем мезгілінде өсімдіктердің тек жапырақтары емес, гүлдері пайда болғанына көңіл аудару; зейінін, ақыл-ойын дамыту.

Көктемде гүлдейді бұталар,
Көктемде гүлдейді ағаштар,
Көзге тартымды бұл гүлдер,
Қонады гүлге жәндіктер.

Д. Ахметова

Еңбекке баулу тапсырмалары:

балаларды құмның бетін ағаштан түсіп қалған ұсақ қоқыстардан тазалауға шақыру.

Мақсат-міндеттер: балаларды ересектің үлгісіне еріп, қарапайым еңбек әрекеттерін жасауға машықтандыру; топтастырымен бірге әрекет етуге баулу; тазалық әдетін дамыту.

"Көбелектер гүлдерге қонды" қимылды ойыны. (дене шынықтыру)

Мақсат-міндеттер. Балаларды жан-жаққа еркін жүгіріп, педагог белгілеген орындарға сигнал бойынша тоқтап, шоқайып отыруға үйрету; балалардың зейінін, жылдамдығын, ойлау қабілеттерін дамыту.

Педагог жерге "гүлдер" деп атап, әр жерге шеңберлерді сызып

атап, гүлдер топтамасына жатқызуға баулу; бақбақтың түсі сары, басы үлпілдек екендігін көзбен көріп, қолмен ұстап, сипап, өскен жерінен жұлмауға тәрбиелеу.

Күннің шуағы шөпте,
Сары нүктелер төкпе.
Түп-түзу тіке сабақ,
Сап-сары гүлдер бақбақ.
Ұп-ұзын көп жапырақ,
Сап-сары гүлдер бақбақ,

Д. Ахметова

Еңбекке баулу

тапсырмалары: балаларды учаскедегі орындықтарды қылшақтар арқылы құмнан тазалауға шақыру.

Мақсат-міндеттер: балаларды ересектің үлгісіне еріп, қарапайым еңбек әрекеттерін жасауға машықтандыру; топтастырымен бірге әрекет етуге, тазалыққа баулу; жағымды эмоцияларды дамыту.

"Бақбақтар" қимылды ойыны. (дене шынықтыру)

Мақсат-міндеттер. Балаларды сигнал бойынша жан-жаққа шашырап жүгіріп, қалаған орындарға шоқайып отыруға ынталандыру; зейінін, шапшаңдыққа, жылдамдыққа тәрбиелеу.

жерге түскен көлеңкелерін, олардың адамның қимылын қайталайтынын байқату, жағымды көңіл-күйге бөлену қабілетін дамыту.

Педагог балаларға алдарындағы жерге, көлеңкеге қарауды ұсынады, қимылдарды қайталап, көлеңкенің қимылына көңіл аударады.

- Балалар, қараңдаршы, бұл біздің көлеңкеміз.

- Менің соңынман қайталап көріңдер.

Тұрсақ - тұрады,
Отырсақ - отырады,
Қолмен бұлгасақ - бұлғайды,
Соңымыздан қалмайды.

Д. Ахметова.

Еңбекке баулу

тапсырмалары: балаларды сұхбатхананы тазалауға шақыру.

Мақсат-міндеттер: балаларды қарапайым еңбек әрекеттерін жасауға машықтандыру; тазалыққа, еңбексүйгіштікке тәрбиелеу.

"Біз көңілді баламыз" қимылды жаттығуы. (дене шынықтыру)

Мақсат-міндеттер. Балаларды белгілі жаттығуларға еліктей білуге

			<p>немесе кагаздан гүлдер кияктарын шашып, жайып қою мүмкін.</p> <p>- Көбелектер, коңыздар, Токтамайсындар, ұшасындар! Қорек іздеп жатсаңдар, Гүлдерге қонасындар!</p> <p>Д. Ахметова</p> <p>"Ирелеңдеген жолдармен" ойын жаттығуы. (дене шынықтыру)</p> <p>Максат-міндеттер: асфальт бетіне салынған (жерде жатқан арқан бойымен) ирелеңдеген сызықтардың бойымен жүруге жаттықтыру; арақашықты сақтауға баулу.</p>	<p>- Балалар, біз шенберге жиналып, бір үлкен күн болайық. Шенберде жүріп, барлығымыз такпаққа қосылайық.</p> <p>Күннің шуағы шөпте, Сары нүктелер төкпе. Түп-түзу тіке сабақ, Сап-сары гүлдер бакбак.</p> <p>"Бакбак" сөзі айтылған кезде жан-жаққа жүгіріп, жерге шокайып отыра қаласындар. Ойын екі рет өткізіледі.</p> <p>"Аюдың орманында" кимылды жаттығу. (дене шынықтыру)</p> <p>Максат-міндеттер: балалардың бір-біріне қактығысып қалмай, аяқтарды кең қалыпта ұстап, жүгіре білу қабілетін қалыптастыру.</p>	<p>машықтандыру, жаттығулардан жағымды әсер алуға ынталандыру.</p> <p>- Біз көңілді балалармыз, Қатар-қатармен тұрамыз, Көтеріміз мықты, Бақылаймыз жан-жақты. Жүріп, жүріп асықпай, Тез өсеміз, алақай!</p> <p>"Допты қағып ал" кимылды жаттығуы. (дене шынықтыру)</p> <p>Максат-міндеттер: балаларды допты екі қолмен ұстауға жаттықтыру; тепе-теңдікті сақтауға, ептілікке баулу.</p>
<p>Серуеннен оралу</p>	<p>Серуеннен кейін беті-қолды сумен тазалап жуу дағдысын бекіту.</p> <p>Сылдырлайды мөлдір су, Мөлдір суға қолыңды жу. Жуынсаң сен әрдайым, Таза бетің, маңдайың. (мәдени-гигиеналық дағдылар)</p>				
<p>Түскі ас</p>	<p>Гигиеналық дағдылар</p> <p>Максат-міндеттер. Үстел басындағы мәдениеттің қарапайым дағдыларын қалыптастыру: нанды үгітпеу, тамақты ауызды жауып шайнау, тамақ ішкенде сөйлемей, үстел басында дұрыс отыру.</p> <p>Алақай! Алақай! Барамыз дастарқанға қарай. Ботқамыз дәмді, аппақ, Болмаймыз сатпақ, Қасықпен алайық,</p>				

Асықпай асайық.
Д. Ахметова
(мәдени-гигиеналық дағдылар)

Күндізгі ұйқы

Балалардың тыныш ұйықтауына жағымды жағдай жасау.

Бірте-бірте тұрғызу,
сауықтыру шаралары

Ұйқына шар жаттығулары.

Керует жанындағы жаттығулар

"Құстар"

1. "Құстар оянды". Б.к.: аяқты сәл алшақ қою. Қолдарды жан-жаққа созу, былғау – «құстар канат қағып жатыр».
2. "Құстар достарын шақырып жатыр". Б.к.: тұрып, қол белде, аяқ сәл алшақ. Оң жаққа, сол жаққа бұрылу, «Шиық-шиық» деп айту.
3. "Құстар жем шұқып жатыр". Б.к.: тұрып, аяқ сәл алшақ, қол төменде. Отыру, саусақпен еденді соғу, бастапқы калыпқа келу.
4. "Құстар көңілденіп жатыр". Б.к.: тұрып, аяқ сәл алшақ, қол түсірілген. Жүріспен кезектесіп, бір орында секіру.

(дене шынықтыру)

Бесін ас

"Қолды қалай дұрыс жуу керек».

Сабынды қалай дұрыс ұстау, қолды сабындау, оны сұрту керектігін түсіндіру.

Тәрбиеші қолды не үшін жуу керектігі жайлы сұрақ қояды. Кейін шараның орындалу ретін айтады, түсіндірме жасай отырып көрсету: Алдымен сабынның жан-жағын сипалаймыз, кейін оны сабын салғышқа салып алаканымызды сипаймыз — бірі екіншісін, енді саусақтарды айқастырып "кірпі" жасаймыз. Артынан қолды қалай сұрту керектігін көрсету.

(мәдени-гигиеналық дағдылар)

Балалардың дербес
әрекеті (баяу қимылды
ойындар, үстел үсті
ойындары, бейнелеу
әрекеті, кітаптар қарау
және тағы басқа
әрекеттер)

**Көркем әдебиеттен ойын-
жаттығу**
"Көктем келді гүл алып".
Мақсат-міндеттер. Балаларға Е.
Тұрманжановтың «Көктем келді
гүл алып» өлеңімен таныстыра
отырып, көктем мезгіліне тән
құбылыстар туралы түсінік беру;
табиғаттың әсемдігін сезіне білу
кабілетін қалыптастыру; тірек
сөздерді ересек адамның
соңынан мәнерлеп айтуға
талпындыру; өлең жолдарын
оқуда жағымды эмоциялық ахуал
тудыру.

Музыкадан ойын-жаттығу
"Билейміз гүлдермен".
Мақсат-міндеттер. Балаларды
көңілді әннің сипатын
ажыратып, ырғаққа сай
қимылдарды жасауға
ынталандыру; топта және
жұпта билеу дағдыларын
жетілдіру; жағымды
эмоцияларды дамыту.

**Құрастырудан ойын-
жаттығу**
"Аула қакпасы".
Мақсат-міндеттер.
Балаларды аула қакпасын
және текшелерді үлгі
бойынша бір-бірінің үстіне
түзу тізіп, екі баған жасап,
екі бағанды білеумен жауып
қосып, үстінен ортаға
призманы қоюға үйрету;
педагогтің үлгісіне сай
орындау кабілетін арттыру;
құрылыс нәтижесін іс-
тәжірибе және ойыншықпен

				ойнау арқылы тексеру қабілетін қалыптастыру. Балалардың құрылыс материалдардың қасиеттерін қабылдауы мен кеңістікте бағдарлану мүмкіндіктерін арттыру; тілі мен байқағыштығын және қолдың ұсақ моторикасын дамыту.
Балалармен жеке жұмыс		<p>Ойын-имитация. "Дала гүлдері". Мақсат-міндеттер. Балаларға педагогтің сөздеріне қимылдар арқылы жауап беруге ынталандыру; сөздерге қосылып, шеңберге жиналу дағдыларын қалыптастыру. Педагог балаларға гүлдердің маскаларын үлестіреді. Қандай тамаша көктем күндері! Қандай тамаша дала гүлдері! Бұлғап тұр бізге жапырақтарымен, Жайқалып тұр қызыл, сары бастарымен. Д. Ахметова (сөйлеуді дамыту және көркем әдебиет)</p>	<p>"Кең дала" тақпағын мәнерлеп оқу. "Кең дала". Алақай-ау, алақай, Дала қандай кең еді! Бәрі өзімдей балақай, Қырдың гүлін тереді. Н. Әлімқұлов (сөйлеуді дамыту және көркем әдебиет)</p>	<p>"Жер шары". Мақсат-міндеттер. Ермексиздан шарды илеу амалдарын игерту. (мүсіндеу)</p>
Серуенге дайындық	<p>"Киім-кешектер мен аяқ киімді таза ұстау туралы". Мақсат-міндеттері: балаларда мәдени-гигиеналық дағдыларды, өз-өзіне қызмет ету дағдыларын қалыптастыру. Киім-кешектер мен аяқ киімдерді таза ұстаудың маңыздылығы жайлы айту, «тиянақтылық», «ұқыптылық» түсініктерімен таныстыру, киімдегі олқылықты байқауды үйрету. (мәдени-гигиеналық дағдылар, дербес әрекет)</p>			
Серуен	<p>"Қораз" қимылды жаттығуы. (дене шынықтыру) Мақсат-міндеттер. Балаларды қораздың (әтеш) қимылдарына еліктеуге ынталандыру, тізелерін жоғары көтеріп, қолдарымен екі</p>			

саны сыртынан соққылауға үйрету, бұлшық еттерін дамыту; жасалған жаттығудан жағымды әсер алуға талпындыру.

Педагог балаларға қораздың қимылдарын көрсетеді.

- Балалар мен қандай құсты көрсетемін?

- Иә, бұл қораз құсы. Жарайсыңдар!

- Қанекей, менің соңымнан қайталайықшы, қоразға ұқсап қимылдайық.

- Қораз! Қораз!

Тындашы біраз.

Алтын сенің айдарың,

Көрініп тұр айбарың.

Терезеден бір қара,

Бұршақ берем мың дана.

Д. Ахметова

- Жарайсыңдар!

- Балалар, ал қораз қалай дыбыстайды?

- Иә, қораз "ку-ка-ре-ку" дейді.

"Шашылған қарларды (доптарды) жинайық" қимылды жаттығуы. (дене шынықтыру)

Мақсат-міндеттер: балаларды шапшаңдыққа, дәлдікке, қоршаған кеңістікті бағдарлауға баулу, топтастармен тату ойнауға, достыққа тәрбиелеу.

Серуеннен оралу

Өз шкафын белгі бойынша тауып алуды, өз киімін өзі шешуді, өз қажеттері жайында айтуды үйрету. (дербес қимыл әрекеті)

Кешкі ас

Гигиеналық дағдылар

Мақсат-міндеттер. Үстел басындағы мәдениеттің қарапайым дағдыларын қалыптастыру: нанды үгітпеу, тамақты ауызды жауып шайнау, тамақ ішкенде сөйлемей, үстел басында дұрыс отыру.

Алақай! Алақай!

Барамыз дастарқанға қарай.

Ботқамыз дәмді, аппақ,

Болмаймыз сатпақ.

Қасықпен алайық,

Асықпай асайық.

Д. Ахметова

(мәдени-гигиеналық дағдылар)

Балалардың дербес әрекеті (баяу қимылды ойындар, үстел үсті ойындары, бейнелеу әрекеті, кітаптар қарау және тағы басқа

Кітап бұрышында: өткен тақырыптар бойынша суреттерді қарау, сипаттау; ертегілерді есте жаңғырту, кейіпкерлердің сөздерін қайталау. (коммуникативті дағдылар, сөйлеуді дамыту, қазақ тілі, көркем әдебиет)

Мақсат-міндеттер. Қарапайым сюжеттік суреттердің мазмұнын айтып беру. Кейіпкерлердің әрекеттерін (қимылдарын) қайталатып ойнату. Суреттердің мазмұны бойынша қойылған сұрақтарға жауап беруді дамыту. Сөйлеу қарқынын, дауыстың жоғарылығы мен күшін ескеріп, дыбыстардың, сөздер мен сөз тіркестерінің анық айтылуына назар аудара отырып, дауыс аппаратын дамыту, артикуляциялық гимнастика жасау.

Музыкалық аспаптармен ойындар. Ертеңгілікке дайындық, қыс тақырыбына байланысты әндер. (музыка)

Мақсат-міндеттер. Қазақ халқының ұлттық аспаптарының (асатаяк, сырнай) дыбыстарымен таныстыру. Ересектің дауыс интонациясы мен аспапқа бейімделе отырып, әннің қайталанатын сөздерін, музыкалық сөз тіркестерінің сонын бірге айтуға ынталандыру. Сюжетті музыкалық ойындарда музыканың сипатына сәйкес кейіпкерлердің қимылдарын көрсету арқылы ойынның бір эпизодынан келесіге өту және қимылдарды бере білу.

Мақсат-міндеттер. Құрдастарымен бірге құрастыруға баулу, олармен ойнау, қарапайым құрастыру дағдыларын бекіту: үстіне, жанына қою. Қаламды үш саусақпен, қатты қыспай ұстау, суреттің қарапайым элементтері ретінде тік және тұйықталған дөңгелек сызықтарды қағаз бетінде жеңіл жүргізу. Мүсіндеуге арналған материалдарды қолдану, қолды дымқыл шүберекпен сүрту, дайын болған бұйымды тұғырға орналастыру, жұмыстан кейін материалдарды жинауға үйрету. Балаларды бейнелерді фланелеграфта (сызықтарда, шаршыда), қағаз бетіне қойып, құрастыруға, кескінді конструктивті тәсілмен жасауға (жекелеген бөліктерден), ересектермен бірге түстерді таңдауға (қарама-қарсы түстер) үйрету.

Саусақ моторикаларын және танымды дамытатын ойындар. (сенсорика)




Мақсат-міндеттер. Заттарды түсі, көлемі, пішіні бойынша өз бетінше зерттеу және салыстыруға мүмкіндік беру.

Табиғат бұрышын зерттеуге және қоршаған ортамен табынуға арналған ойындар.

Мақсат-міндеттер. Жол туралы бастапқы түсініктерді қалыптастыру. Кейбір еңбек әрекеттерін білуге және атауға (тәрбиешінің көмекшісі ыдыс жуады, тамақ әкеледі, сүлгілерді ауыстырады) үйрету. Жакын адамдарының жағдайын эмоционалды қабылдай білуге тәрбиелеу (жанашырлық, қамқорлық таныту). Ата-аналарын сыйлауға баулу. Жолдардағы қауіпсіздіктің қарапайым ережелерін біледі. Көліктер, көше, жол туралы бастапқы түсініктерді қалыптастыру. Көлік құралдарының кейбір түрлерімен таныстыру.

Әңгімелесу: "Баланы үстел басындағы тамақтану тәртібіне қалай үйретеміз?", "Баланың өздігінен тамақтануына деген көркем сөздің жағымды әсері", "Баланың өз-өзіне қызмет етуін мақтаудың маңызы".

Балалардың үйге қайтуы (ата-аналарға кеңес)

Әдіскер:  Сабитова З.А.
Тәрбиешілер:  Жумагулова А.О.
 Актайлакова А.И.
08.05.23 ж

ТӘРБИЕЛЕУ-БІЛІМ БЕРУ ПРОЦЕСІНІҢ ЦИКЛОГРАММАСЫ

Білім беру ұйымы	Балабақша				
Топ	Кіші топ				
топтың атауы	«Балапан» тобы				
Балалардың жасы	2 жасар балалар				
Жоспардың құрылу кезеңі	15.05-19.05.2023 ж.				
Апта күндері	<i>Дүйсенбі</i>	<i>Сейсенбі</i>	<i>Сәрсенбі</i>	<i>Бейсенбі</i>	<i>Жұма</i>
Балаларды қабылдау	Таңғы сүзгі: балалардың терісін, дене қызуын, сыртқы келбетін тексеру. Балаларды жақсы көңіл күймен қарсы алу және оларға қолайлы жағдай жасау. Баланың көңіл күйін, оның жеке пікірін, қызығушылығын анықтау. (сөйлеуді дамыту)				
Ата-аналармен әңгімелесу, кеңес беру	Әңгімелесу: "Тұйық мінезді болу кемшілік пе?", "Баланың үрейлері", "Баланың мінезі және темпераменті".				
Балалардың дербес әрекеті (баяу қимылды ойындар, үстел үсті ойындары, бейнелеу әрекеті, кітаптар қарау және тағы басқа әрекеттер)	"Еңбекке баулу" Максат-міндеттер. Үстел ойындары сөресінің шаңын сүртуге ынталандыру, ойыншықтармен тазалықта ойнау туралы түсіндіру; ойыннан кейін ойыншықтарды сөреге тізімдеп қоюға, ұсақ бөлшектерді өз қораптарына сала білуге дағдыландыру; әрекеттердің барысын қадағалау, мақтау.	"Еңбекке баулу" Максат-міндеттер. Ойын бұрыштарында тұрған ойыншықтарды өз еркімен алып, өзге баламен бөлісіп, алмасуға ынталандыру; ойнап болғаннан кейін ойыншықты өз орнына жинау әдебін бекіту, мақтау; таңдау себебін ("маған ұнайды"), ойнамау себебін айтуға үйрету ("ойнап болдым").	"Еңбекке баулу" Максат-міндеттер. Ойын бұрыштарында тұрған ойыншықтарды өз еркімен алып, өзге баламен бөлісіп, алмасуға ынталандыру; ойнап болғаннан кейін ойыншықты өз орнына жинау әдебін бекіту, мақтау; таңдау себебін ("маған ұнайды"), ойнамау себебін айтуға үйрету ("ойнап болдым").	"Еңбекке баулу" Максат-міндеттер. Балаларға табиғат бұрышындағы өсімдіктерді суару не үшін қажет екенін айтқызу; балалардың суқұйғышты ұстап, өздігінен суаруларын қадағалау; өсімдіктердің гүлдегенін байқату.	"Еңбекке баулу" Максат-міндеттер. Аквариум балықтарына жем беруге шақыру (денсаулықтарына рұқсатты ескеру); балықтардың су астындағы тіршілігін бақылауға ынталандыру; қамқорлыққа тәрбиелеу.
	"Пирамиданы құрастыр" үстел ойыны.	Ойын-имитация. "Көктемгі бау-бақша".	"Доптарды өз қораптарына сал"	"Аралар" қимылды ойыны.	"Қандай пішіндер жасырынды?"

<p>Максат-міндеттер. Балаларды пирамиданы үстел бетіне салып құрастыруға ынталандыру; сақиналарды (немесе қағаз сопақшаларын) көлемдері бойынша ажыратуда жаттықтыру; жасалған жұмыстың нәтижесіне қуана білу қабілетін дамыту. Педагог әрбір балаға көлемі түрлі сақиналар мен пирамида діндегін немесе қатпа қағаздан қиылған, көлемі және түсі әртүрлі сопақша кескіндерін табакшаға салып қояды. Жұмыс жасалғаннан кейін балалар, педагогке ілесіп, көркем сөзді айтып, қимылдарды жасайды. - Түрлі түсті сақиналар, Көлемі түрлі сақиналар. Пирамиданы жинайық, Жинайық та қуанайық. (сөйлеуді дамыту, сенсорика)</p>	<p>Максат-міндеттер. Балаларды ойын алаңында немесе аулада жүріп, педагогтің қимылына еліктеуге ынталандыру; ой-қиялын, түйсігін, елестету қабілеттерін дамыту. Құралдар: қатпа қағаздарда қиылған гүлдердің бастары (педагог оларды алаңға жайып салады). "Көктемгі бау-бақша". Жауындарды шақырып, Күнде күтіп жүреміз. Бау-бақшаның гүлдерін, Тамашалап көреміз. Көбелектер, жәндіктер Ұшып қонды гүлдерге, Нәрін татып, нәзіктер Бау-бақшаға келуде. Д. Ахметова (сөйлеуді дамыту және көркем әдебиет, қоршаған ортамен танысу)</p>	<p>дамытушы ойыны. Максат-міндеттер. Балалардың түстерді ажырату, ойлау қабілеттерін, зейінін, қолдың ұсақ моторикасын дамыту; жаттығудың нәтижесіне қуануға баулу. Құралдар: түсі тоғыз түрлі шакпақ ұяшықтарға бөлінген шаршы пішінді қатпа қағаз беттері, ұяшықтардың түстіре сай дөңгелектер жинақнамалары. Педагог допты көрсетіп, мәнерлеп тақпақты оқып береді. "Доп". Доп, доп, доп, доп домалақ, Тыншымайсың домалап. Ас құйып ем күшікке, Үлгермеді ішіп те ... Төңкердің де табағын, Төгіп кеттің тамағын. Доп, доп, доп, доп домалақ, Осы әдетің жаман-ақ! Ә. Кекілбаев Балалар әрбір ұяшықтың бетіне, оның түсіне сай</p>	<p>Максат-міндеттер. Балалардың жан-жаққа белгі бойынша жүгіре білу, кеңістікті бағдарлау қабілеттерін дамыту; аралардың ұшқанына еліктеп, жағымды эмоцияларға бөленуге ынталандыру, достыққа тәрбиелеу. Педагог (аюдың рөлін де орындайды) балалармен бірге жүріп, белгілі сөздерді айтқаннан кейін, дауысын біраз қаттырақ шығарады, балалар жан-жаққа қашып жатады. - Аю маймандап келеді, Балды алғысы келеді. Ай-ай-ай, аю, байқа! Аралар жан-жақта! "Жу-у! Жу-у!" - деп ұшады, Мұрынды шағады. (дене шынықтыру, сөйлеуді дамыту)</p>	<p>дамытушы жаттығуы. Максат-міндеттер. Балалардың түстерді, пішіндерді қабылдау, зейінін, ойлау қабілеттерін дамыту. Құралдар: түрлі-түсті, көлемдері бірдей, көрнекілік жеке геометриялық пішіндердің модельдері: үшбұрыш, дөңгелек, шаршы. - Балалар, пішіндер сендермен тығылмақ ойнайды. Қандай пішіндер тығылғандарын айтайықшы. Педагог кезегімен түстері бөлек екі немесе үш пішінді бір-бірінің артына жасырады. Балалар пішіндердің көрінген бұрыштары мен қырларына қарап, пішіндерді атайды. (сенсорика)</p>
---	--	--	--	--

допты салады.
(сөйлеуді дамыту,
сенсорика)

Таңертеңгі жаттығу

Жалпы дамытушы жаттығулар.

1. Бастапқы қалып: жерде аяқтың арасын ашып отырып, орамалды ұшынан екі қолмен ұстау;
1-1 Орамалды жоғары көтеріп, тізеге қою;
1-2 бастапқы қалыпқа келу (4-5 рет қайталау).
2. Бастапқы қалып: тік тұрып, аяқты иық деңгейінде қою, орамалды ұшынан екі қолмен ұстау;
2-1 еденге еңкейіп, орамал ұстаған қолды еденге тигізу;
2-2 бастапқы қалыпқа келу (3-4 рет қайталау);
3. Бастапқы қалып: тік тұрып, аяқты иық деңгейінде қою, орамалды ұшынан екі қолмен ұстау;
3-1 бір аяқты жоғары көтеріп, тізені бүкпеуге тырысып, орамал ұстаған қолға жақындату; екінші аяқпен де осы жаттығу қайталауы.
3-2 бастапқы қалыпқа келу (3-4 рет қайталау);
4. Орамалды бір қолға ұстап, бірінің артынан бірі жүгіру.
(дене шынықтыру)

Таңғы ас

Гигиеналық дағдылар

Максат-міндеттер. Баланың тамақтануы кезінде баланы қолдайтын жағымды көңіл-күй тудыру. Балалардың беті - қолдарын жуғызу, таңғы асқа отырғызу. Ас ішу мәдениетімен таныстыру. Қасық, шанышқыны дұрыс қолдануға үйрету. Ас-су ішкенде сөйлемей. Тамақтанып болған соң "рақмет" айту. Жуыну кезінде қолдарын (алақандарын бір-біріне үйкелеу) және бетін алақандарымен жуу, ересектердің көмегімен беті-қолдарын сүрту.

Көркем сөз

Нан мен қасықты ал да,

Тамақ ішуді баста!

(Тусипжанова-Шагинова А.)

Осы сөздерден кейін балалар таңғы асты бастайды. Таңғы ас кезінде педагог балалардың орындықтарда отыруын қадағалайды.

Үстел басында отырған бала өз қалпын сақтамаса, педагог балаға жақындап, дұрыс отыру керектігін айтады.

(мәдени-гигиеналық дағдылар, көркем сөз)

Ұйымдастырылған
іс-әрекетке
дайындық

Балалардың жағымды көңіл-күйлерін қамтамасыз ету үшін бәсеңдеу дыбыста салмақты әуенжазбасын қосу.

- Қатар-қатарға тұрайық,

Марш басайық!

Марш басайық!

Мінеки, қандай балалар!

Марш басады сарбаздар!

(сөйлеуді дамыту, әлеуметтік-эмоционалды дағдылар)

<p>Білім беру ұйымының кестесі бойынша ұйымдастырылған іс-әрекет</p>	<p>Дене шынықтыру "Бақ-бақ гүлін бірге үрлейік". Мақсат-міндеттер. Балаларды бірінің артынан бірін адымдатып жүргізу; залды айнала жүріп қолдарын жоғары көтеріп, гүлдер сияқты жайқалу; екі қолымен допты тордан жоғары лақтыру іскерліктерін жетілдіру; допты тордан жоғары лақтыру кезінде шапшаң, епті әрі жылдам болуға тәрбиелеу.</p>	<p>Музыка "Нәзік гүлдер". Мақсат-міндеттер. Балаларды әннің әуенімен ырғақты қимылдай білуге үйрету; көңілді әннің сипатын қарқынынан ажырата білу қабілетін қалыптастыру; музыкалық пьеса ырғағына сай топта және жұпта билеу дағдыларына жаттықтыру.</p>	<p>Дене шынықтыру "Көк машина". Мақсат-міндеттер. Балаларды допты бір-біріне қарама-қарсы отырып, домалата білуге үйрету; допты қақпаға дәл домалату техникасына дағдыландыру; допты домалату жаттығуы арқылы қол, саусақ бұлшық еттерін жетілдіру.</p>	<p>Дене шынықтыру "Допты қақпаға дәлдейміз". Мақсаты. Балалардың допты домалату техникаларын жетілдіру; көлік туралы білімдерін толықтыра отырып, көліктердің дыбыстарын ажыратуға үйрету; оқу қызметіне деген қызығушылықтарын жұмбақ жасыру арқылы ояту.</p>	<p>Сенсорикадан ойын-жаттығу "Кемпіркосак". Мақсат-міндеттер. Балаларды біркелкі заттардың ортақ сенсорлық сипатына қарай (көлемі, пішіні, түсі) біріктіруге үйрету; тапсырмаларды үлгіге немесе сөздік нұсқамаға (үлкен, кішкентай, ондай емес), зат атауына (кірпіш, шар) қарап, орындауға жаттықтыру; ұқсас пішіндер мен түстерді салыстырып, ойын барысында сәйкестендіруге дағдыландыру; іс-тәжірибелі жаттығу барысында өз әрекеттерін бақылай білу қабілеттерін арттыру; бірнеше түстердің қосылуы нәтижесінде жаңа түстердің пайда болу ерекшеліктері және кемпіркосак туралы түсінік беру.</p>
<p>Серуенге дайындық</p>	<p>Балаларды өз киімдерін тануға, атауға, өз шкафын таңбалауыш арқылы табуға үйрету. (мәдени-гигиеналық дағдылар, дербес әрекет)</p>				
<p>Серуен</p>	<p>Бұлтты аспанды</p>	<p>Дөңгелек салынған</p>	<p>Күмды бақылау.</p>	<p>Жаңбырлы күнді</p>	<p>Құмырсқаларды</p>

<p>бақылау. (қоршаған ортамен таныстыру, сөйлеуді дамыту және көркем әдебиет) Мақсат-міндеттер. Балаларға бұлтты күн райы туралы ұғымдар беру, аспанның түсі көгілдір емес, сұр екенін байқату, бұлттардың сұр болса, жаңбыр жауыны болуы мүмкіндігі туралы байқату. <i>"Туган елдің көктемі"</i>. Маржан жаңбыр Жауды да бір Кемпіркосак керілді. Жарқ етті де, аунады қыр, Ырзық дәні себілді. Ш. Мәмбетов Еңбекке баулу тапсырмалары: балаларды учаскедегі орындықтарды қылшақтар арқылы құмнан тазалауға шақыру. Мақсат-міндеттер: балаларды ересектің үлгісіне еріп, қарапайым еңбек әрекеттерін жасауға машықтандыру; топтастырымен бірге әрекет етуге, тазалыққа баулу; жағымды эмоцияларды дамыту.</p>	<p>суреттерді бақылау. (қоршаған ортамен таныстыру, сөйлеуді дамыту және көркем әдебиет) Мақсат-міндеттер. Асфальт бетіне түрлі-түсті бормен салынған дөңгелектерді бақылауға ынталандыру; түйсігін, ой-қиялын дамыту. - Балалар, асфальт бетінде нені көріп тұрсындар? <i>"Күлімдеген дөңгелектер"</i>. - Дөңгелектер, дөңгелектер, Түрлі күлімдеген беттер. Міне, Дананың беті, Міне, Аланның беті, Міне – күлімдеген мен, Міне, күлімдеген сен. Д. Ахметова Еңбекке баулу тапсырмалары: балаларды сұхбатхананы тазалауға шақыру. Мақсат-міндеттер: балаларды ересектің үлгісіне еріп, қарапайым еңбек әрекеттерін жасауға машықтандыру; топтастырымен бірге әрекет етуге, тазалыққа</p>	<p>(қоршаған ортамен таныстыру, сөйлеуді дамыту және көркем әдебиет) Мақсат-міндеттер. Балаларға құрғак құмның себіліп қолдың арасынан түскенін, дымқыл құмның белгілі денеге айланатынын көрсету; құмды "құрғак" немесе "дымқыл" деуге ынталандыру, тәжірибе жасату. - Дымқыл құм сазбалшықтай. Қолға алмайсың қалай? Қолға алса, домалатса Болады құм бауырсақтай. Еңбекке баулу тапсырмалары: балаларды құмның бетін ағаштан түсіп қалған ұсақ қоқыстардан тазалауға шақыру. Мақсат-міндеттер: балаларды ересектің үлгісіне еріп, қарапайым еңбек әрекеттерін жасауға машықтандыру; топтастырымен бірге әрекет етуге баулу; тазалық әдетін дамыту. "Босқа біз тұрмайық"</p>	<p>бақылау. (қоршаған ортамен таныстыру, сөйлеуді дамыту және көркем әдебиет) Мақсат-міндеттер. Балаларды жаңбырлы күн райын бақылауға машықтандыру, жаңбыр, кемпіркосак құбылыстарын ажыратуға үйрету. - Балалар, қазір күн шығып тұр ма? Неге? Иә, бұл жаңбырлы күн. "Түн қалдырмай қуып өтті". Түн қалдырмай қуып өтті, Нөсер көкті жуып өтті. Жалғыз ғана көгенге ұқсап Қала берді кемпіркосак. Қ. Мырзалиев. Еңбекке баулу тапсырмалары: балаларды ағаштан түсіп қалған ұсақ, құрғак бұтақтарды жинауға шақыру. Мақсат-міндеттер: балаларды қарапайым еңбек әрекеттерін жасауға машықтандыру; тазалықты сақтауға деген қызығушылықты</p>	<p>бақылау. (қоршаған ортамен таныстыру, сөйлеуді дамыту және көркем әдебиет) Мақсат-міндеттер. Балалардың назарын жәндіктердің, құмырсақтардың қимылдарына аудару; ойлау, зейін қабілеттерін дамыту. - Балалар, мынау құмырсақтар. Қайталайықшы. Тамаша. Құмырсақтар тынымсыз жәндіктер, жанталасып жүгіріп жүреді. "Құмырсақтар". Құмырсақтар, Құмырсақтар, Жұмыспенен күн қысқарар. Тыным жоқ-ау Өздерінде, Қызып алған Кездерінде Тасисындар көрінгенді, Білмейсіңдер Ерінгенді. Қ. Мырзалиев Еңбекке баулу тапсырмалары: балаларды учаскедегі орындықтарды қылшақтар арқылы</p>
---	--	---	--	--

<p>"Күн мен жаңбыр" қимылды ойыны. (дене шынықтыру) Мақсат-міндеттер. Балалардың "күн" және "жаңбыр" сигналды сөздер арқылы қимылдай білу қабілеттерін дамыту; жаңбыр құбылысы туралы білімдерін қалыптастыру. - Күн шықты – балалар ойнады. - Күн тығылды – жаңбыр жауды. "Тегіс жолмен жүреміз" ойын жаттығуы. (дене шынықтыру) Мақсат-міндеттер: алға қарай жылжи отырып, қос аяқпен секіруге жаттықтыру.</p>	<p>баулу; жағымды эмоцияларды дамыту. "Машиналар жүреді" қимылды ойыны. (дене шынықтыру) Мақсат-міндеттер. Балаларды қызыл, жасыл не сары түсті таңбалауыштардың біріне сәйкес қимылдарды жасауға үйрету; топтасып, бір-біріне соғылмай жүре білу дағдыларын қалыптастыру; жағымды әсерлерге бөленуге тәрбиелеу. Педагог балаларға кезегімен қызыл, сары және жасыл таңбалауыштарды көрсетіп жатып, белгілі таңбалауышқа сай қимылдарды жасауды ұсынады: - жасыл таңбалауыш - қолға рульді ұстаған ұқсап, ары-бері, жан-жаққа бағыттап жүгіру; - сары таңбалауыш - орнында тоқтап, шапалақтау, - жасыл таңбалауыш - жерге шоқайып отыру. - Бағдаршамда жасыл</p>	<p>қимылды жаттығуы. (дене шынықтыру) Мақсат-міндеттер. Балалардың бір сапқа тізіліп, бірінің соңынан бірі (бір-біріне соғылмай) жүру дағдыларын жетілдіру. - Босқа біз тұрмайық, Құлыншақ болайық, Аяқтармен соқ-соқ. Секіреміз тоқ-тоқ. Оң жаққа қолды сермеп, Сол жаққа қолды сермеп. Аяқты көтеріміз, Сап түзеп жүреміз. Д. Ахметова "Шеңберге дәлде" ойын жаттығуы. (дене шынықтыру) Мақсат-міндеттер: балаларда нысанаға (допты) дәлдеп ата білу, ептілік, мергенділік қабілеттерін дамыту.</p>	<p>арттыру; еңбексүйгіштікке тәрбиелеу. "Күн мен жаңбыр" қимылды ойыны. (дене шынықтыру) Мақсат-міндеттер. Балалардың "күн" және "жаңбыр" сигналды сөздері арқылы қимылдай білу қабілеттерін дамыту. - Күн шықты – балалар ойнады. - Күн тығылды – жаңбыр жауды. "Тегіс жолмен жүреміз" ойын жаттығуы. (дене шынықтыру) Мақсат-міндеттер: алға қарай жылжи отырып, қос аяқпен секіруге жаттықтыру.</p>	<p>құмнан тазалауға шақыру. Мақсат-міндеттер: балаларды ересектің үлгісіне еріп, қарапайым еңбек әрекеттерін жасауға машықтандыру; топтастырымен бірге әрекет етуге, тазалыққа баулу; жағымды эмоцияларды дамыту. "Құмырсқалар" қимылды жаттығуы. (дене шынықтыру) Мақсат-міндеттер. Балалардың бір сапқа тұрып, бір-бірінен соң жүгіре білу дағдыларын жетілдіру. Педагог балаларды өзінің соңынан сапқа тұрғызып, балаларға өзі көрсеткен бағыттарға жүгіруді көрсетіп қадағалайды. "Көлшіктен өт" қимылды жаттығуы. (дене шынықтыру) Мақсат-міндеттер: балаларды бір орнынан ұзындыққа екі аяқпен алға секіре білу қабілетін қалыптастыру; тепе-теңдік, ептілік, көзбен мөлшерлеу сезімдерін</p>
--	---	--	--	---

шам -
Жол ашық, машиналар.
Бағдаршамда сары шам -
Шапалақта, балалар.
Бағдаршамда қызыл шам
-
Токтасын машиналар.
Ойын екі рет өткізіледі.
"Допты қағып ал"
қимылды жаттығуы.
(дене шынықтыру)
Мақсат-міндеттер:
балаларды допты екі
қолмен ұстауға
жаттықтыру; тепе-
теңдікті сақтауға,
ептілікке баулу.

дамыту.

Серуеннен оралу

Серуеннен кейін беті-қолды сумен тазалап жуу дағдысын бекіту.
Сылдырлайды мөлдір су,
Мөлдір суға қолыңды жу.
Жуынсаң сен әрдайым,
Таза бетің, маңдайың.
(мәдени-гигиеналық дағдылар)

Түскі ас

Гигиеналық дағдылар
Мақсат-міндеттер. Баланың тамақтануы кезінде баланы қолдайтын жағымды көңіл-күй тудыру. Балалардың беті - қолдарын жуғызу, таңғы асқа отырғызу. Ас ішу мәдениетімен таныстыру. Қасық, шанышқыны дұрыс қолдануға үйрету. Ас-су ішкенде сөйлемей. Тамақтанып болған соң "ракет" айту. Жуыну кезінде қолдарын (алақандарын бір-біріне үйкелеу) және бетін алақандарымен жуу, ересектердің көмегімен беті-қолдарын сүрту.
Көркем сөз
Нан мен қасықты ал да,
Тамақ ішуді баста!
(Тусипжанова-Шагирова А.)
Осы сөздерден кейін балалар таңғы асты бастайды. Таңғы ас кезінде педагог балалардың орындықтарда отыруын қадағалайды. Үстел басында отырған бала өз қалпын сақтамаса, педагог балаға жақындап, дұрыс отыру керектігін айтады.

	(мәдени-гигиеналық дағдылар, көркем сөз)				
Күндізгі ұйқы	Балалардың тыныш ұйықтауына жағымды жағдай жасау.				
Бірте-бірте тұрғызу, сауықтыру шаралары	<p>Ұйқыашар жаттығулары. Керует жанындағы жаттығулар "Құстар"</p> <ol style="list-style-type: none"> "Құстар оянды". Б.к.: аяқты сәл алшақ қою. Қолдарды жан-жаққа созу, былғау – «құстар қанат қағып жатыр». "Құстар достарын шақырып жатыр". Б.к.: тұрып, қол белде, аяқ сәл алшақ. Оң жаққа, сол жаққа бұрылу, «Шиық-шиық» деп айту. "Құстар жем шұқып жатыр". Б.к.: тұрып, аяқ сәл алшақ, қол төменде. Отыру, саусақпен еденді соғу, бастапқы қалыпқа келу. "Құстар көңілденіп жатыр". Б.к.: тұрып, аяқ сәл алшақ, қол түсірілген. Жүріспен кезектесіп, бір орында секіру. <p>(дене шынықтыру)</p>				
Бесін ас	<p>"Қолды қалай дұрыс жуу керек». Сабынды қалай дұрыс ұстау, қолды сабындау, оны сүрту керектігін түсіндіру. Тәрбиеші қолды не үшін жуу керектігі жайлы сұрақ қояды. Кейін шараның орындалу ретін айтады, түсіндірме жасай отырып көрсету: Алдымен сабынның жан-жағын сипалаймыз, кейін оны сабын салғышқа салып алақанымызды сипаймыз — бірі екіншісін, енді саусақтарды айқастырып "кірпі" жасаймыз. Артынан қолды қалай сүрту керектігін көрсету.</p> <p>(мәдени-гигиеналық дағдылар)</p>				
Балалардың дербес әрекеті (баяу қимылды ойындар, үстел үсті ойындары, бейнелеу әрекеті, кітаптар карау және тағы басқа әрекеттер)	<p>Саусақ жаттығуы. "Біз текшені жинаймыз". - Біз текшені жинаймыз, Мұнараны құраймыз: Жұдырыққа жұдырық Қоямыз, санаймыз.</p> <p>Бір, екі, үш, төрт, Бір, екі, үш, төрт, Жұдырыққа жұдырық, Биікке қалаймыз. Д. Ахметова (сұрастыру, сөйлеуді дамыту және көркем әдебиет)</p>	<p>"Жауын" қимыл жаттығуы. - Жауын, жауын! Жаума! Тын! Жас балаларды Жаураттың. Х. Ергалиев, М. Әлімбаев (сөйлеуді дамыту және көркем әдебиет, дене шынықтыру)</p>	<p>Қоршаған ортамен таныстырудан ойын-жаттығу "Ешкі мен лақ". Мақсат-міндеттер. Балаларды үй жануарлары ешкі мен лақтың тіршілігімен таныстыра отырып, олардың адамға тәуелділігі жөнінде ұғымдар беру; сурет мазмұнында аталған кейіпкерлерді байқап, атап, ұқсастықтарын байқап, көрсетуге машықтау; ертегі</p>	<p>Ойын-имитация. "Көктемгі бау-бақша". Мақсат-міндеттер. Балаларды ойын алаңында немесе аулада жүріп, педагогтің қимылына еліктеуге ынталандыру; ой-қиялын, түйсігін, елестету қабілеттерін дамыту. Құралдар: қатпа қағаздарда қиылған гүлдердің бастары (педагог оларды алаңға жайып салады). "Көктемгі бау-бақша".</p>	<p>Жапсырудан ойын-жаттығу "Бұлттар ұшып келеді". Мақсат-міндеттер. Балаларды көгілдір түсті қағаз бетіндегі бұлттардың кескіндеріне желімді қылқаламмен жағып, қағаз бетінің барлық жеріне жапсыруға үйрету; сүлгіні қолдана білу қабілетіне дағдыландыру; балалардың байқағыштығы мен икемділігін, қолдың ұсақ</p>

			мазмұнының сөздерінен кейіпкерлерді тануға талпындыру.	Жауындарды шақырып, Күнде күтіп жүреміз. Бау-бақшаның гүлдерін, Тамашалап көреміз. Көбелектер, жәндіктер Ұшып қонды гүлдерге, Нәрін татып, нәзіктер Бау-бақшаға келуде. Д. Ахметова (сөйлеуді дамыту және көркем әдебиет)	моторикасын, түс пен пішінді қабылдауын, зейінін дамыту; балалардың табиғат құбылыстарына қызығушылықтарын ояту; жапсыруда төзімділік пен тиянақтылық негіздеріне тәрбиелеу.
Балалармен жеке жұмыс	- Балалар-ау, балалар! Шақырады кең дала. Көктем келді гүл алып, Құстар келді жыр алып. Қос білекті сыбанып, Жүгірейік қуанып. Ө.Тұрманжанов (сөйлеуді дамыту және көркем әдебиет)	"Түстер" атты мультфильмін көру. Мақсат-міндеттер. Балаларды түстерді ажыратуға, атауға қызықтыру. (сөйлеуді дамыту, музыка)	"Көбелек". Ермексазды илеу, бағандарды есу, шымшу амалдарын игерту. (мүсіндеу)	Кір қысқыштармен жаттығулар. "Гүл". (сенсорика)	"Аяда кішкентай қозы бар!" атты мультфильмін көру. Мақсат-міндеттер. Балаларды бас кейіпкерлердің қимылдарына еліктеуге, әннің сөздерін қайталауға қызықтыру. (сөйлеуді дамыту, музыка)
Серуенге дайындық	"Киім-кешектер мен аяқ киімді таза ұстау туралы". Мақсат-міндеттері: балаларда мәдени-гигиеналық дағдыларды, өз-өзіне қызмет ету дағдыларын қалыптастыру. Киім-кешектер мен аяқ киімдерді таза ұстаудың маңыздылығы жайлы айту, «тиянақтылық», «ұқыптылық» түсініктерімен таныстыру, киімдегі олқылықты байқауды үйрету. (мәдени-гигиеналық дағдылар, дербес әрекет)				
Серуен	«Күн мен жаңбыр» азқимылды ойыны.				
	Мақсат-міндеттер. Балаларға ойын ережесін сақтап ойнауды үйрету. Шарты. Балалар ашық алаңда еркін ойнап жүреді, гүл тереді, көбелек қуады, секіреді, жүгіреді және т.б. «Жаңбыр жауды!» деген дауыс естіле бастағанда балалар пана іздеп, кішкентай үйлерге тығылады. «Күн шықты!» деген дауыс естіле бастағанда балалар алаңға қайта шығады, ойындарын жалғастырып ойнайды.				

«Кобелек» ойыны

Мақсат-міндеттері. Балаларға жүгіруге, зейін қойып тыңдауға және сигнал бойынша әрекеттерді орындауға жаттықтыру. Құрал-жабдықтар: ашық түсті 2-3 қағаз көбелектер (ұзындығы 50 см жіпті әр көбелекке байлап, сымға бір-бірінен 30 см қашықтықта бекітеді. Сымды көбелектер бір деңгейде ілулі болатындай етіп екі баганның арасына тартады).

Бала орындыққа отырады, ал тәрбиеші: «Қараңдаршы, балалар, көбелектер қандай әдемі: қызыл, сары, көк. Олардың саны өте көп. Олар тірі! Біздің көбелектеріміз қалай ұшатынын көрейік. (Көбелектерге үрлеу) Қараңдаршы, балалар, енді ұшайық! Сен де үрлеп көр! Қай көбелек ұзаққа ұшып кетеді?»

Серуеннен оралу

Өз шкафын белгі бойынша тауып алуды, өз киімін өзі шешуді, өз қажеттері жайында айтуды үйрету. (дербес қимыл әрекеті)

Кешкі ас

Гигиеналық дағдылар

Мақсат-міндеттер. Баланың тамақтануы кезінде баланы қолдайтын жағымды көңіл-күй тудыру. Балалардың беті - қолдарын жуғызу, таңғы асқа отырғызу. Ас ішу мәдениетімен таныстыру. Қасық, шанышқыны дұрыс қолдануға үйрету. Ас-су ішкенде сөйлемей. Тамақтанып болған соң "рақмет" айту. Жуыну кезінде қолдарын (алақандарын бір-біріне үйкелеу) және бетін алақандарымен жуу, ересектердің көмегімен беті-қолдарын сүрту.

Көркем сөз

Нан мен қасықты ал да,

Тамақ ішуді баста!

(Тусипжанова-Шагирова А.)

Осы сөздерден кейін балалар таңғы асты бастайды. Таңғы ас кезінде педагог балалардың орындықтарда отыруын қадағалайды. Үстел басында отырған бала өз қалпын сақтамаса, педагог балаға жақындап, дұрыс отыру керектігін айтады.

(мәдени-гигиеналық дағдылар, көркем сөз)

Балалардың дербес әрекеті (баяу қимылды ойындар, үстел үсті ойындары, бейнелеу әрекеті, кітаптар қарау және тағы басқа әрекеттер)

Кітап бұрышында: өткен тақырыптар бойынша суреттерді қарау, сипаттау; ертегілерді есте жаңғырту, кейіпкерлердің сөздерін қайталау. (коммуникативті дағдылар, сөйлеуді дамыту, қазақ тілі, көркем әдебиет)

Мақсат-міндеттер. Қарапайым сюжеттік суреттердің мазмұнын айтып беру. Кейіпкерлердің әрекеттерін (қимылдарын) қайталатып ойнату. Суреттердің мазмұны бойынша қойылған сұрақтарға жауап беруді дамыту. Сөйлеу қарқынын, дауыстың жоғарылығы мен күшін ескеріп, дыбыстардың, сөздер мен сөз тіркестерінің анық айтылуына назар аудара отырып, дауыс аппаратын дамыту, артикуляциялық гимнастика жасау.

Музыкалық аспаптармен ойындар. Ертеңгілікке дайындық, қыс тақырыбына байланысты әндер. (музыка)

Мақсат-міндеттер. Қазақ халқының ұлттық аспаптарының (асатаяқ, сырнай) дыбыстарымен таныстыру. Ересектің дауыс интонациясы мен аспапқа бейімделе отырып, әннің қайталанатын сөздерін, музыкалық сөз тіркестерінің соңын бірге айтуға ынталандыру. Сюжетті музыкалық ойындарда музыканың сипатына сәйкес кейіпкерлердің қимылдарын көрсету арқылы ойынның бір эпизодынан келесіге өту және қимылдарды бере білу.

Мақсат-міндеттер. Құрдастарымен бірге құрастыруға баулу, олармен ойнау, қарапайым құрастыру дағдыларын бекіту: үстіне, жанына қою. Қаламды үш саусақпен, қатты қыспай ұстау, суреттің қарапайым элементтері ретінде тік және тұйықталған дөңгелек сызықтарды қағаз бетінде жеңіл жүргізу. Мүсіндеуге арналған материалдарды қолдану, қолды дымқыл шүберекпен сүрту, дайын

болған бұйымды тұғырға орналастыру, жұмыстан кейін материалдарды жинауға үйрету. Балаларды бейнелерді фланелеграфта (сызықтарда, шаршыда), қағаз бетіне қойып, құрастыруға, кескінді конструктивті тәсілмен жасауға (жекелеген бөліктерден), ересектермен бірге түстерді таңдауға (қарама-қарсы түстер) үйрету.

Саусақ моторикаларын және танымды дамытатын ойындар. (сенсорика)

Мақсат-міндеттер. Заттарды түсі, көлемі, пішіні бойынша өз бетінше зерттеу және салыстыруға мүмкіндік беру.


Табиғат бұрышын зерттеуге және қоршаған ортамен таынсуға арналған ойындар.

Мақсат-міндеттер. Жол туралы бастапқы түсініктерді қалыптастыру. Кейбір еңбек әрекеттерін білуге және атауға (тәрбиешінің көмекшісі ыдыс жуады, тамақ әкеледі, сүлгілерді ауыстырады) үйрету. Жакын адамдарының жағдайын эмоционалды қабылдай білуге тәрбиелеу (жанашырлық, қамқорлық таныту). Ата-аналарын сыйлауға баулу. Жолдардағы қауіпсіздіктің қарапайым ережелерін біледі. Көліктер, көше, жол туралы бастапқы түсініктерді қалыптастыру. Көлік құралдарының кейбір түрлерімен таныстыру.

Балалардың үйге қайтуы (ата-аналарға кеңес)

Әңгімелесу: "Тұйық мінезді болу кемшілік пе?", "Баланың үрейлері", "Баланың мінезі және темпераменті".

Әдіскер:
Тәрбиешілер:

 Сабитова З.А.
Жумагулова А.О.
Ақтайлакова А.И.
15.05.23ж

ТӘРБИЕЛЕУ-БІЛІМ БЕРУ ПРОЦЕСІНІҢ ЦИКЛОГРАММАСЫ

Білім беру ұйымы	Балабашақша				
Топ	Кіші топ				
Топтың атауы	«Балапан» тобы				
Балалардың жасы	2 жасар балалар				
Жоспардың құрылу кезеңі	19.12 - 23.12.2022 ж.				
Апта күндері	<i>Дүйсенбі</i>	<i>Сейсенбі</i>	<i>Сәрсенбі</i>	<i>Бейсенбі</i>	<i>Жұма</i>
Балаларды қабылдау	Таңғы сүзгі: балалардың терісін, дене қызуын, сыртқы келбетін тексеру. Балаларды жақсы көңіл күймен қарсы алу және оларға қолайлы жағдай жасау. Баланың көңіл күйін, оның жеке пікірін, қызығушылығын анықтау. (сөйлеуді дамыту)				
Ата-аналармен әңгімелесу, кеңес беру	Әңгімелесу: "Қоршаған құбылыстар жөнінде әңгімелесудің маңыздылығы", "Бала заттардың қасиеттерін қалай зерттей алады?".				
Балалардың дербес әрекеті (баяу кимылды ойындар, үстел үсті ойындары, бейнелеу әрекеті, кітаптар қарау және тағы басқа әрекеттер)	"Еңбекке баулу" Мақсат-міндеттер. Табиғат бұрышындағы өсімдіктердің сарғайып қалған жапырақтарын үзіп, алып тастау әрекетінің үлгісін көрсету; суару қажеттілігін анықтау; құрғақ топырақты ылғалды ету, суару үлгісін көрсету.	"Еңбекке баулу" Мақсат-міндеттер. Жуыну бөлмесінде жуыну әдебінің үлгісін көрсету; қолдарын сабындауға көмектесу, су ағымы астына өздігінен қоюды қадағалау; қолды сүлгімен сұртуді көрсету; тазалықты сақтаудың қажеттілігі туралы түсіндіру; орамалдың ілетін орнын, суретін көрсету.	"Еңбекке баулу" Мақсат-міндеттер. Ойын бұрыштарында тұрған ойыншықтардың бірімен ойнауға деген қалауын айтуға, көрсетуге, атауға үйрету, ойыннан кейін өз орнына жинауға ынталандыру, мақтау.	"Еңбекке баулу" Мақсат-міндеттер. Табиғат бұрышындағы балықтарға жем беруге шақыру (денсаулықтарына рұқсатты ескеру); балықтардың су астындағы тіршілігін бақылауға ынталандыру; қамқорлыққа тәбиелеу.	"Еңбекке баулу" Мақсат-міндеттер. Үстел ойындары бұрышында сөренің шаңын сұрту және ойыннан кейін бөлшектерді орнына салудың үлгісін көрсету; бөлшектерін жинауға шақыру, қатыстыру; ойыншықтармен ойнағанда тазалық сақтау туралы түсіндіру.

"Сылдырмақ" тақпағын мәнерлеп оқу, қимыл жаттығуы. Мақсат-міндеттер. Балалардың ырғақты есту, дыбыстық тіл мәдениетін дамыту; көркем сөзді айта тұрып, ойыншықпен қимылдау, қуанышқа бөлену қабілетін қалыптастыру. Педагог балаларға сылдырмақтарды таратып, еркін қимылдауға мүмкіндік береді. Педагог жолдардың ырғағына сай сылдырмақ туралы тақпақты мәнерлеп оқиды, балаларды бірге қосылуға тартады. - Сылдырмақты соқпақ, Қолға алдық "тоқ-тақ". Жаңа жылды күттік, Тоқылдаттық "тук-тук".

Саусақ жаттығуы. "Шырша ойыншықтары". Мақсат-міндеттер. Баланы педагогтің соңынан, әуен ырғағына сай орындауға ынталандыру; эмоциялық қабілеттерді дамыту. Көркем сөз жолдары және жаттығуларды орындау тәртібі, оқу қызметінен тыс уақытта өткізіліп, балалар үшін таныс болуы тиіс. Шыршада өседі ойыншықтар, (саусақтарды бас бармақ ұшына кезекпен тигізу) Қояндар өседі, қонжықтар. Шыршада, шыршада өседі алтын алма, Алтын алманы жұлып алма. Шыршаның, шыршаның инесін ұстама, (сұқ

"Шыршада өседі ойыншықтар" тақпағын мәнерлеп оқу, қимыл жаттығуы. Мақсат-міндеттер. Балаларды шыршаға қарап, педагогтің соңынан қимылдарды қайталап, шырша туралы тақпақты мәнерлеп айтуға ынталандыру; жағымды эмоцияларға бөлену білу қабілетін дамыту.

- Шыршада өседі ойыншықтар, Қояндар өседі, қонжықтар. Шыршада өседі алтын алма, Алтын алманы жұлып алма.

Шыршаның инесін ұстама, Саусаққа тиеді, байқа! Шырша сыйлықты

Саусақ жаттығуы. "Домалайды, домалайды". Мақсат-міндеттер. Балаларды сөздерді саусақтардың қимылдарымен қайталауға ынталандыру; қуанышқа бөлену қабілеттерін, түйсіктерін дамыту. - Домалайды, домалайды, (жұдырықтармен өзара алдында айналдыру) Орнында тұрып қалмайды. (саусақпен бұлғау) Оң жақ қолмен ұстап ал, (оң жаққа бұрылып, шапалақ қағу) Сол жақ қолмен ұстап ал. (сол жаққа бұрылып, шапалақ қағу) Отырып - ұстайсың ба? (шоқайып, шапалақ қағу) Айналып ұстайсың ба? (тұрып, айналу)

"Сикырлы сандықшалар" дидактикалық ойыны. Мақсат-міндеттер. Балаларға көлемі бес түрлі заттарды ажыратып, оларды бір үлкен сандықшаға жинауға үйрету; қолдың ұсақ моторикасын, ойлау, көзбен мөлшерлеу қабілетін дамыту; жағымды әсер алуға мүмкіндік жасау. Шарты: көлемі бес түрлі сандықшаларды бірін-бірінің ішіне кезегімен салып жинау. - Қандай тамаша! Алдымызда көп сандықша. Сандықшалар бірдей емес, Кішкентай, орташа, үлкен. Кішкентайды үлкенірекке салайық, Барлығын үлкен сандыққа

	саусакпен бұлғау) Саусакка тиеді, байқа! Шырша, шырша сыйлықты бермейді, "Тақпақты оқып беріндер!" – дейді.(шапалақтау)	бермейді, - Тақпақты оқып бер! – дейді. Д. Ахметова	Үстатпайды - (саусакпен бұлғау) Домалайды. (жұдырықтармен өзара алдында айналдыру) Д. Ахметова	жасырайық.	
Таңертеңгі жаттығу	Жалпы дамытушы жаттығу. Пән жетекшісінің жоспары бойынша				
Таңғы ас	<p>Гигиеналық дағдылар</p> <p>"Қолдарымызды тап-таза ғып жуайық" ойын жаттығуы.</p> <p>Мақсат-міндеттер: жуу алгоритмін бекіту.</p> <p>Көркем сөз.</p> <p>Нан мен қасықты ал да, Тамақ ішуді баста! Тусипжанова-Шагирова А.</p> <p>Осы сөздерден кейін балалар таңғы асты бастайды. Таңғы ас кезінде педагог балалардың орындықтарда отыруын қадағалайды. Егер үстел басында отырған бала өз қалпын сақтамаса, педагог балаға жақындап, дұрыс отыруын сұрайды.</p> <p>(мәдени-гигиеналық дағдылар, көркем сөз)</p>				
Ұйымдастырылған іс-әрекетке дайындық	Музыкалық аспаптардың көмегімен ойналатын көңілді ойындар. Мақсат-міндеттер: көңілді күй орнату, аспаптардың түрі және дыбыстарын ажырата білуге үйрету. (музыка)				
Білім беру ұйымының кестесі бойынша ұйымдастырылған іс-әрекет	Дене шынықтыру "Жаңа жылдық сыйлығым". Мақсат-міндеттер. Балаларды педагог лақтырған затты қағып алып, қайтадан лақтыру іскерліктерін дамыту;	Музыка "Аяз ата сыйлығы". Мақсат-міндеттер. Балаларды әнді тыңдай отырып, сипаты мен қарқынын ажырата білуге үйрету; ырғақтық	Дене шынықтыру "Допты қағып алу". Мақсат-міндеттер. Балаларды педагог лақтырған допты қағып алып, оны қайтадан лақтыру іскерліктерін пысықтау; өткен оқу	Дене шынықтыру "Дөңге өрмелейік". Мақсат-міндеттер. Балаларды гимнастикалық қабырғаға өрмелеп шығуға үйрету; өз беттерімен бір-бірлеп өрмелеу арқылы	Сурет салудан ойын-жаттығу "Шыршалағы ойыншықтар". Мақсат-міндеттер. Балалардың сурет салуға арналған шырша сұлбасына қызығуы

	<p>шарды қағып алып, қайтадан лақтыруға үйрету; лақтыру кезінде қол, саусак бұлшықеттерін дамыту; жаңа жылдық көңіл-күй сыйлау; жаңа жыл мерекесі жайлы балалардың ойларын дамыту; өз ойларымен бөлісуге ынтадандыру; ептіліктерін дамыту.</p>	<p>қимылдарды музыка сипатына сай үйлесімді жасау қабілетін дамыту; топпен ән айту дағдыларын меңгерту.</p>	<p>қызметтерін пысықтай отырып, балалардың допты қағып алу және қайтадан лақтыру техникасы дағдыларын жетілдіруге ықпал ету; балалардың Жаңа жыл мерекесі жайлы түсініктерін дамытып, жаңа жылдық көңіл-күй сыйлау; оқу қызметіне деген қызығушылықтарын дамыту.</p>	<p>қайтадан түсе білу дағдысына машықтандыру; гимнастикалық қабырғаға өрмелеу техникасымен таныстыру. Балалардың гимнастикалық қабырғаға өрмелеп шығу икемділіктерін жетілдіру; қол, дене, аяқ бұлшық еттерін, ептілік қабілеттерін дамыту; гимнастикалық қабырғаға өрмелей білудің дағдыларын қалыптастыру; оқу қызметінде белсенділіктерін арттыру.</p>	<p>оятап, қылқаламның ұшымен көлемі әртүрлі нүктелермен шырша кескініне толықтырып, бояуға үйрету; қылқалам ұшына зер салып, қалдырған ізден тез алып, өзге бос жерге ауыстырып отыруға жаттықтыру; сурет аяқталған соң қылқаламды тіреушеге қоя білу қабілетін пысықтау; педагогтың үлгісіне қарап, ойын арқылы ілесіп отыруға дағдыландыру; жаңа жылдық мереке туралы түсінік беру.</p>
<p>Серуенге дайындық</p>	<p>Балаларды өз киімдерін тануға, атауға, өз шкафын таңбалауыш арқылы табуға үйрету. (мәдени-гигиеналық дағдылар, дербес әрекет)</p>				
<p>Серуен</p>	<p>Шетенді бақылау. (қоршаған ортамен танысу, сөйлеуді дамыту) Мақсат-міндеттері. Қыс мезгілінде шетенді бақылауды жалғастыру, оны қатты аяздан қалай</p>	<p>Шыршаларды бақылау. (қоршаған ортамен танысу, сөйлеуді дамыту) Мақсат-міндеттері. Шыршаның құрылымы туралы түсінік қалыптастыру.</p>	<p>Қардың жауғанын бақылау. (қоршаған ортамен танысу, сөйлеуді дамыту) Мақсат-міндеттері. Маусымдық құбылыс - қардың жаууы туралы білімдерін бекіту.</p>	<p>Қардың тереңдігін бақылау. (қоршаған ортамен танысу, сөйлеуді дамыту) Жұмбақ. Көктен түсіп көбейді, Үқсайды өзі шекерге, Бірақ ешкім жемейді, Жерде жатыр</p>	<p>Терезедегі қырауды бақылау. (қарым-қатынас іс-әрекеті, танымдық іс-әрекеті, зерттеу іс-әрекеті, еңбек іс-әрекеті) Жұмбақ. Өнері жоқ, қолы жоқ.</p>

күтқаруға болатындығын айту.
Қимыл-қозғалыс ойындары: "Қар ұлпалары мен жел", "Ақшақарды тап". (дене шынықтыру)
Мақсат-міндеттері. Педагогтің белгісі бойынша шеңбер бойымен жүруге үйрету, әртүрлі бағытта қозғалу.
Өзіндік еркін ойын әрекеттері: "Шанамен жарыс". (дене шынықтыру)
Мақсат-міндеттері. Аяғымен итере отырып, қар үйіндісіне белгі бойынша шанамен жылжу.

Қимыл-қозғалыс ойындары: "Жағалаудан жағалауға". (дене шынықтыру)
Мақсат-міндеттері. Шашырап, жан-жаққа жүгіру, секіру техникаларын дамыту.
Өзіндік еркін ойын әрекеттері: "Туға дейін секіру, "Қақпада". (дене шынықтыру)
Мақсат-міндеттері. Алға жылжыта отырып, екі аяқпен секіруге, жорғалауға жаттығу.

Қимыл-қозғалыс ойындары: "Аяз ата", "Қар айналады". (дене шынықтыру)
Мақсат-міндеттері. Өзіне тән қимыл-қозғалыстарды жасай білуге баулу; өз әрекеттерін ойынға қатысушылардың әрекеттерімен байланыстыруды үйретуді жалғастыру.
Өзіндік еркін ойын әрекеттері: "Нысанаға тигіз". (дене шынықтыру)
Мақсат-міндеттері. Дәлдікті дамыту, нысанаға затты дәлдеп лақтыруға үйрету.

бекерге.
Ол не? (Қар).
Бақылау: балалардың көңілін ауланың қай жерлерінде қалың қар жатқанына аудару, қардың қаншалықты терең екенін білуді ұсыну.
Балаларға метрді көрсету және қардың әр жердегі қалыңдығын өлшеу; қалың қарды күрекпен қазып, қардың қалыңдығына назар аудару.
Қимылды ойын. «Ақшақарды ізде». (дене шынықтыру)
Ептілікті, шапшандықты дамытатын, кеңістікті бағдарлауды қажет ететін, қимыл түрлерін өзгертіп отыратын ойындарға қызықтыру.
Өз бетімен ойындар: өз құрдастарымен 2-3 рөлден тұратын ойын ойнағанда бірлесуге

Сурет салуды біледі. (терезедегі қырау).
Ырым. Егер терезелердің екі әйнегі де буланса, аяз күшейе түседі.
Бақылау: шыныдағы өрнектердің пайда болуы туралы түсінік беру. Жылы, сулы булар салқын терезелер шынысына буланып бір-бірімен біріктіріледі, мұзды кристалға айналады да керемет гүлдері бар мұзды бау-бақша пайда болады.
Табиғаттың қысқы құбылыстарын байқауға және құбылыстарды атауға әрі қарай үйрету.
Қимылды ойын: «Қасқұлақ» (Волк) (қазақ халқының ойыны). (дене шынықтыру)
«Қасқұлақтан» тығылып алаңда бағдарлай білуді бекіту. Ойын ережесін сақтау («қасқұлақ» сөзді




				талаптандыру, рөлді бөлу, ойын тәртібін орындау, жалпы ойын шартына сәйкес әрекет ету. (дене шынықтыру)	атаса сол адам өз орнында қалу керек), «күзетші» тобынан «қасқұлақты» қуу міндетті. Ойынды өзінің және басқа ойыншының әрекетімен келістіре білуін дамыту. Өз бетімен ойындар: ойында өз әрекетін жолдастарының әрекетімен келістіре білуге ынталандыру.
Серуеннен оралу	Серуеннен кейін беті-қолымызды сумен тазалап жууға дағдыландыру. Сылдырлайды мөлдір су, Мөлдір суға қолыңды жу. Жуынсаң сен әрдайым, Таза бетің, маңдайың. (мәдени-гигиеналық дағдылар)				
Түскі ас	Гигиеналық дағдыдар "Қолдарымызды тап-таза ғып жуайық" ойын жаттығуы. Мақсат-міндеттер: жуу алгоритмін бекіту. Көркем сөз. Нан мен қасықты ал да, Тамақ ішуді баста! Тусипжанова-Шагирова А. Осы сөздерден кейін балалар таңғы асты бастайды. Таңғы ас кезінде педагог балалардың орындықтарда отыруын қадағалайды. Егер үстел басында отырған бала өз қалпын сақтамаса, педагог балаға жақындап, дұрыс отыруын сұрайды. (мәдени-гигиеналық дағдылар, көркем сөз)				
Күндізгі ұйқы	Белгілі шараларды: дәретханаға бару, жуыну, киімдерді бүктеу, тыныш ұйқы, сақтай отырып, өз бетінше ұйқыға				

	дайындалу дағдыларын қалыптастыру.				
	<p>Үйқытатпақ. Жастыққа басынды қоя гой. Тәп-тәтті үйқыға бата гой.</p>				
Бірге-бірге тұрғызу, сауықтыру шаралары	<p>"Күннің оянуы". "Күн осылай оянады" — б.қ.: жүресінен отыру, қолды төмен түсіреді. (Баяу тұру, қолды әр сөзге алдыға, жоғары). "Жоғары, жоғары, жоғары" — б. қ.: тігінен тұрып қол екі жаққа. (Денені төмен еңкейту, қол тізеде, б.қ. келу) "Түнге қарай күн батады" — б. қ.: дәл солай. (Жүресінен отыру, қолды түсіру). "Төмен, төмен, төмен" — б.қ.: жүресінен отыру, қолды түсіреді. (Басты төмен - жоғары - төмен еңкейту). "Тамаша, тамаша" — б. қ.: тұрып. (Қол шапалақтау). "Күн күлімдеді" — б.қ.: тұрып, қол белде. (Денені оңға-солға бұру). "Ал күн астында біз тамаша өмір сүреміз" — б. қ.: дәл солай. (Бір орында бір жаққа айналу, ал кейін екінші жаққа). (2 рет қайталау) жолдарымен жүру. "Денсаулық" (Бедерлі тактай, уқалау жолақшалары, шөптер). Мақсаты: алғашқы мәдени-гигиеналық дағдыларды орындауға жаттықтыру.</p> <p>"Мөлдір су" Сылдыр, сылдыр, сылдыр су, Мөлдір суға бетінді жу. Жуса таза болады, Беті - қолың, маңдайың. (көркем сөз, дене шынықтыру)</p>				
Бесін ас	<p>"Қасықты дұрыс ұстап үйренеміз". Балаларға қасық ұстап үйрету жұмысын жалғастыру.</p> <p>Ғажайып сәт. Қуыршақ Дана топқа қонаққа келеді, ол көжені аузына шашыратпай апара алмайтындығына байланысты көйлегін үнемі былғатып алады екен. Балалар қонаққа "Алақай" деген балабақша өлеңін айтып "тыныштандырады". Содан кейін педагог балаларға сиқырлы қасықтарын алып, Данаға көжені қалай ішуге болатындығын көрсетуді ұсынады. Соңында Дана балаларға сабақ үшін алғыс айтады. (мәдени-гигиеналық дағдылар)</p>				
Балалардың дербес әрекеті (баяу)	Көркем әдебиеттен ойын-жаттығу	Қоршаған ортамен танысудан ойын-	Музыкадан ойын-жаттығу	Құрастырудан ойын-жаттығу	"Дұрыс орналастыр"

<p>кимылды ойындар, үстел үсті ойындары, бейнелеу әрекеті, кітаптар қарау және тағы басқа әрекеттер)</p>	<p>"Үйшік" ертегісі. Мақсат-міндеттер. Балаларды "Үйшік" ертегісі желісімен таныстыра отырып, мазмұны бойынша эмоционалды жауаптар қайтаруға талпындыру; шығармамен таныстыруда зейінін басқа нәрсеге аудармай, мұқият тыңдауға жаттықтыру; кейіпкерлердің әрекеттері желісін бақылауға үйрету. Балалардың тілін, байқағыштығын, қабылдау қабілетін, есте сақтауын дамыту.</p>	<p>жаттығулар "Жасыл шырша". Мақсат-міндеттер. Балаларды шыршамен таныстыра отырып, шыршаның басқа өсімдіктерге, ағашқа, гүлге, ұқсамайтыны жөнінде ұғым беру; басқа ағаштармен салыстырмалы түрде алғанда шыршаның мәңгілік жасыл ағаш екені туралы және жаңа жылда барлық адамдарға қуаныш сыйлайтын ағаштардың бірі ретінде түсінік қалыптастыру.</p>	<p>"Ғажайып сыйлықтар". Мақсат-міндеттер. Балалардың әннің сипаты мен қарқынын ажыратып, ырғаққа сай үйлесімді кимылдар жасай білу қабілеттерін жетілдіру; топпен ән айту дағдыларын меңгерту.</p>	<p>"Мұнара". Мақсат-міндеттер. Балаларды текше мен призмадан мұнара құрастыруға үйрету; мұнараны құрастыра алу қабілетін арттыру; текшелерді бір-бірінің үстіне қоя отырып, материалдардың тұрақтылығын байқай білу қабілетіне үйрету. Балалардың құрылыс материалдарының қасиеттерін қабылдауы мен кеңістікте бағдарлау қабілеттерін жетілдіру; қолдың ұсақ моторикасын, қабылдауы мен байқағыштығын және танымын дамыту.</p>	<p>ойыны. Мақсат-міндеттер: балаларды жылдам қимылдауды қалыптастыру. Үлкен қорапқа текшелер мен шарларды салу. Шарларды бір қорапқа, ал екінші қорапқа текшелерді салу керек. (сенсорика, сөйлеуді дамыту)</p>
<p>Балалармен жеке жұмыс</p>	<p>Өлең оқу. Жарқырайды жұлдыздарым, Ілінген моншақтарым, Жымияды көк шарларым,</p>	<p>Өнер бұрышындағы бірлескен әрекет. Жеке жұмыс (мүсіндеу, сурет салу, жапсыру). Мақсаты: қолдың</p>	<p>"Қыс" жыл мезгілі жайында әңгімелесу. (сюжеттік суреттерді қарастыру). Мақсат-міндеттер: балаларды</p>	<p>"Салғыш ойыншықтармен" ойындар. Мақсат-міндеттер: салғыш ойыншықтағы ойықтардың</p>	<p>"Көңілді саусақтар" саусаққа арналған жаттығу. Мақсат-міндеттер: балалардың ұсақ қол моторикасын, жағымды</p>

	<p>Күлімдейді ойыншықтарым. (сөйлеуді дамыту, көркем әдебиет)</p>	<p>ұсақ моторикасын жетілдіру. (мүсіндеу, сурет салу, жапсыру)</p>	<p>қарапайым сұрақтарға жауап беруге дағдыландыру; жаз мезгілі туралы түсініктерін тиянақтау. (сөйлеуді дамыту)</p>	<p>пішіндеріне сай ұсақ бөлшектерді салуға дағдыландыру; ойын, зейінін, қабылдауын, ұсақ кол моторикасын дамыту. Әр ойыққа кескіні бойынша сәйкес суреттерін тауып салу. Балалардың жағымды көңіл-күйге бөленуіне мүмкіндік жасау; ойлау қабілетін, зейінін, қол моторикасын дамыту. Не боп қалды? Не боп қалды? Пішіндер шашылып қалды! Қане, жылдам достарым, Орнына орналастыр! (сенсорика)</p>	<p>эмоцияларды дамыту, ересекке деген сенімділікті арттыру. Оң қолымда бес саусак (Оң қолының саусақтарын көрсету) Сол қолымда бес саусак (Сол қолдың саусақтарын көрсету) Бәрін қоссақ – он саусак (Екі қолының саусақтарын қосу) Оң аяқпен секіремін (Екі аяқпен кезек секіру) Сол аяқпен секіремін (Орында жүру) (сөйлеуді дамыту, дене шынықтыру)</p>
Серуенге дайындық	<p>"Киім-кешектер мен аяқ киімді таза ұстау туралы". Мақсат-міндеттері: балаларда мәдени-гигиеналық дағдыларды, өз-өзіне қызмет ету дағдыларын қалыптастыру. Киім-кешектер мен аяқ киімдерді таза ұстаудың маңыздылығы жайлы айту, «тиянақтылық», «ұқыптылық» түсініктерімен таныстыру, киімдегі олқылықты байқауды үйрету. (мәдени-гигиеналық дағдылар, дербес әрекет)</p>				
Серуен	<p>Түскі уақытта серуендегі бақылауды жалғастыру. (қоршаған ортамен танысу, сөйлеуді дамыту, көркем</p>				

	әдебиет)
Серуеннен оралу	Серуеннен кейін беті-қолымызды сумен тазалап жууға дағдыландыру. Сылдырлайды мөлдір су, Мөлдір суга қолыңды жу. Жуынсаң сен әрдайым, Таза бетің, маңдайың. (мәдени-гигиеналық дағдылар)
Кешкі ас	Гигиеналық дағдылар "Қолдарымызды тап-таза ғын жуайық" ойын жаттығуы. Мақсат-міндеттер: жуу алгоритмін бекіту. Көркем сөз. Нан мен қасықты ал да, Тамақ ішуді баста! Тусипжанова-Шагирова А. Осы сөздерден кейін балалар таңғы асты бастайды. Таңғы ас кезінде педагог балалардың орындықтарда отыруын қадағалайды. Егер үстел басында отырған бала өз қалпын сақтамаса, педагог балаға жақындап, дұрыс отыруын сұрайды. (мәдени-гигиеналық дағдылар, көркем сөз)
Балалардың дербес әрекеті (баяу қимылды ойындар, үстел үсті ойындары, бейнелеу әрекеті, кітаптар қарау және тағы басқа әрекеттер)	Кітап бұрышында: өткен тақырыптар бойынша суреттерді қарау, сипаттау; ертегілерді есте жаңғырту, кейіпкерлердің сөздерін қайталау. (коммуникативті дағдылар, сөйлеуді дамыту, қазақ тілі, көркем әдебиет) Музыкалық аспаптармен ойындар. Ертеңгілікке дайындық, жаңа жыл тақырыбына байланысты әндер. (музыка) Өнер бұрышында қыс мезгілін бояу суреттерін бояу, аққала мүсіндеу және жапсыру жұмыстарын жасау. (шығармашылық дағдылар, жапсыру, мүсіндеу, сурет салу) Еркін рөлдік ойындар.
Балалардың үйге қайтуы (ата-аналарға кеңес)	Әңгімелесу: "Қоршаған құбылыстар жөнінде әңгімелесудің маңыздылығы", "Бала заттардың қасиеттерін қалай зерттей алады?".

Әдіскер:  Сабитова З.А.
Тәрбиешілер:  Жумагулова А.О.
 Актайлакова А.И.
19.12.2023ж.

ТӘРБИЕЛЕУ-БІЛІМ БЕРУ ПРОЦЕСІНІҢ ЦИКЛОГРАММАСЫ

Топ	Кіші топ				
топтың атауы	«Балапан»				
Балалардың жасы	2 жасар балалар				
Жоспардың құрылу кезеңі	22.05-26.05.2023 ж.				
Апта күндері	<i>Дүйсенбі</i>	<i>Сейсенбі</i>	<i>Сәрсенбі</i>	<i>Бейсенбі</i>	<i>Жұма</i>
Балаларды қабылдау	Таңғы сүзгі: балалардың терісін, дене қызуын, сыртқы келбетін тексеру. Балаларды жақсы көңіл күймен қарсы алу және оларға қолайлы жағдай жасау. Баланың көңіл күйін, оның жеке пікірін, қызығушылығын анықтау. (сөйлеуді дамыту)				
Ата-аналармен әңгімелесу, кеңес беру	Әңгімелесу: "2-3 жасар баланың ақыл-ойының ерекшеліктері", "2-3 жасар бала өзі туралы нені білуі және айта алуы керек?".				
Балалардың дербес әрекеті (баяу қимылды ойындар, үстел үсті ойындары, бейнелеу әрекеті, кітаптар қарау және тағы басқа әрекеттер)	"Еңбекке баулу" Мақсат-міндеттер. Ойын бұрыштарында тұрған ойыншықтарды өз еркімен алып, өзге баламен бөлісіп, алмасуға ынталандыру; ойнап болғаннан кейін ойыншықты өз орнына жинау әдебін бекіту, мақтау; таңдау себебін ("маған ұнайды"), ойнамау себебін айтуға үйрету ("ойнап болдым").	"Еңбекке баулу" Мақсат-міндеттер. Жуыну бөлмесінде жуыну әдебін игерту: қолдарын өздігінен сабындауды, су ағымы астына қойып, уқалауды қадағалау; өз орамалының орнын тауып, қолын сүртіп, орнына ілуге, өзінің және өзге балалардың қол тазағылын байқауға ынталандыру, мақтау.	"Еңбекке баулу" Мақсат-міндеттер. Ойыншықтар бұрышында сөренің шаңын сүртуге қатыстыру; ойыннан кейін ойыншықтарды өз орындарына тізімдеп қоюға, қораптарға салуға шақыру, қадағалау, мақтау; ойыншықтармен тазалықта ойнау туралы түсіндіру.	"Еңбекке баулу" Мақсат-міндеттер. Аквариум балықтарына жем беруге шақыру (денсаулықтарына рұқсатты ескеру); балықтардың су астындағы тіршілігін бақылауға ынталандыру; қамқорлыққа тәрбиелеу.	"Еңбекке баулу" Мақсат-міндеттер. Балаларға табиғат бұрышындағы өсімдіктерді суару не үшін қажет екенін айтқызу; балалардың сукқұйғышты ұстап, өздігінен суаруды қадағалау; өсімдіктердің гүлдегенін байқату.
	Тақпақты мәнерлеп оқу, қимылды жаттығуы. "Жауын" (орыс тілінен аударма) Мақсат-міндеттер. Балаларды, жауын туралы	"Доптарды өз қораптарына сал" дамытушы ойыны. Мақсат-міндеттер. Балалардың түстерді ажырату, ойлау	Сөйлеуді дамытудан ойын-жаттығу "Тауық пен балапан". Мақсат-міндеттер. Балаларға әңгіме мазмұнын мұқият оқып	Саусақ жаттығуы. "Лағым". Балаларды тақпақтағы сөздердің мағынасын түсініп, саусақтармен қимылдауға	"Мозанка" үстел ойыны. Мақсат-міндеттер. Балалардың көзбен қабылдау, есте сақтау, ойлау қабілеттерін,

тақпақты мәнерлеп айтуға ынталандыру; тілін, есте сақтау қабілетін, жағымды эмоцияларды дамыту; жаңбыр жауыны туралы алғашқы ұғымдарды бекіту. Педагог жаңбыр туралы суретті (күннің ашылғаны да туралы) немесе бейнежазбаны көрсете алады.

"Жауын"

Жауын, жауын!

Жаума! Тын!

Жас балаларды

Жаураттын.

Х. Ергалиев, М. Әлімбаев.

(сөйлеуді дамыту және көркем әдебиет)

қабілеттерін, зейінін, қолдың ұсақ моторикасын дамыту; жаттығудың нәтижесіне қуануға баулу.

Құралдар: түсі тоғыз түрлі шақпақ ұяшықтарға бөлінген шаршы пішінді қатпа қағаз беттері,

ұяшықтардың түстіре сай дөңгелектер жинақнамалары.

Педагог допты көрсетіп, мәнерлеп тақпақты оқып береді. "Доп".

Доп, доп, доп, доп

домалақ,

Тыншымайсың

домалап.

Ас құйып ем күшікке,

Үлгермеді ішіп те ...

Төңкердің де табағын,

Төгіп кеттің тамағын.

Доп, доп, доп, доп

домалақ,

Осы әдетің жаман-ақ!

Ә. Кекілбаев

Балалар әрбір

ұяшықтың бетіне, оның

түсіне сай допты

салады.

(сөйлеуді дамыту және

беру; әңгімедегі дыбыс иелерінің дыбыстарына еліктей білуге және қайталауға дағдыландыру; әңгіме тақырыбы мазмұнына сай қойылған сұрақтарға жауап беру арқылы байланыстыра сөйлеуге жаттықтыру.

ынталандыру; ешкінің төлі лақтың қимылдарына еліктеуге дағдыландыру; есте сақтау, қуанышқа бөлену қабілеттерін, түйсіктерін дамыту.

Балаларға лақтың суретін немесе ойыншығын көрсетіп, ұстатуға болады.

"Лагым".

- Секір, секір, лагым,

Тартқанша құмарың!

Желпілдесін жел күнгі,

Жапырақша құлағың.

Сырт-сырт етіп тұяғың,

Би билеші, лагым!

Ырғып өтіп жырадан,

Басына шық қияның.

С. Желдірбаева

қолдың ұсақ моторикасын дамыту. Шарты: геометриялық пішіндерден салынған, педагог көрсеткен, қарапайым өрнек кілемшесін салу, педагог көрсеткен үлгіге қарап, мозаика өрнегін құрастыру. Құралдар: шаршы пішінді қатпа қағаздан жасалған кілемшелер, табакшаларда геометриялық пішіндердің жинақтамалары. Педагог баладан қандай пішіндерді қолданғанын сұрастыра алады.

(сенсорика)

	көркем әдебиет)		
дөңгелек жаттығу	<p>Жалпы дамытушы жаттығулар.</p> <p>1. Бастапқы қалып: жерде аяқтың арасын ашып отырып, орамалды ұшынан екі қолмен ұстау; 1–1 Орамалды жоғары көтеріп, тізеге қою; 1–2 бастапқы қалыпқа келу (4-5 рет қайталау).</p> <p>2. Бастапқы қалып: тік тұрып, аяқты иық деңгейінде қою, орамалды ұшынан екі қолмен ұстау; 2–1 еденге еңкейіп, орамал ұстаған қолды еденге тигізу; 2–2 бастапқы қалыпқа келу (3-4 рет қайталау);</p> <p>3. Бастапқы қалып: тік тұрып, аяқты иық деңгейінде қою, орамалды ұшынан екі қолмен ұстау; 3–1 бір аяқты жоғары көтеріп, тізені бүкпеуге тырысып, орамал ұстаған қолға жақындату; екінші аяқпен де осы жаттығу қайталанатын.</p> <p>3–2 бастапқы қалыпқа келу (3-4 рет қайталау);</p> <p>4. Орамалды бір қолға ұстап, бірінің артынан бірі жүгіру.</p> <p>(дене шынықтыру)</p>		
Таңғы ас	<p>Гигиеналық дағдылар</p> <p>Мақсат-міндеттер. Баланың тамақтануы кезінде баланы қолдайтын жағымды көңіл-күй тудыру. Балалардың беті - қолдарын жуғызу, таңғы асқа отырғызу. Ас ішу мәдениетімен таныстыру. Қасық, шанышқыны дұрыс қолдануға үйрету. Ас-су ішкенде сөйлемей. Тамақтанып болған соң "рақмет" айту. Жуыну кезінде қолдарын (алақандарын бір-біріне үйкелеу) және бетін алақандарымен жуу, ересектердің көмегімен беті-қолдарын сүрту.</p> <p><i>Көркем сөз</i></p> <p>Қасықтарымыз біздің, Таңқалдырар барлығын! Қасықтарым сиқырлы, Тауысады тағамды. Міне, дәмді тағам! Міне, пайдалы ас! Қасық түк те қалдырмас! Балалардың беті-қолдарын жуғызу, таңғы асқа отырғызу. Мақсат-міндеттері: ас ішу мәдениетімен таныстыру; қасық, шанышқыны дұрыс қолдануды үйрету; тамақтанғанда сөйлемейді әдетке айналдыру.</p> <p>(мәдени-гигиеналық дағдылар, көркемсөз)</p>		
Ұйымдастырылған іс-әрекетке дайындық	<p>Балалардың жағымды көңіл-күйлерін қамтамасыз ету үшін бәсеңдеу дыбыста салмақты әуенжазбасын қосу.</p> <p>- Жазды қарсы алайық, Аулаға шығайық, Бір-бірімізді қолпаштап,</p>		

Дос боланық.

(сөйлеуді дамыту және көркем әдебиет)

Білім беру ұйымының кестесі бойынша ұйымдастырылған іс-әрекет

Дене шынықтыру
"Допты қақпаға дәлдейміз".
Мақсат-міндеттер.
Балалардың допты домалату техникаларын жетілдіру; көлік туралы білімдерін толықтыра отырып, көліктердің дыбыстарын ажыратуға үйрету; оқу қызметіне деген қызығушылықтарын жұмбақ жасыру арқылы ояту.

Сенсорикадан ойын-жаттығу
"Кемпірқосақ".
Мақсат-міндеттер.
Балаларды біркелкі заттардың ортақ сенсорлық сипатына қарай (көлемі, пішіні, түсі) біріктіруге үйрету; тапсырмаларды үлгіге немесе сөздік нұсқамаға (үлкен, кішкентай, ондай емес), зат атауына (кірпіш, шар) қарап, орындауға жаттықтыру; ұқсас пішіндер мен түстерді салыстырып, ойын барысында сәйкестендіруге дағдыландыру; іс-тәжірибелі жаттығу барысында өз әрекеттерін бақылай білу қабілеттерін арттыру; бірнеше түстердің қосылуы нәтижесінде жаңа түстердің пайда болу ерекшеліктері және кемпірқосақ туралы түсінік беру.

Дене шынықтыру
"Мергендікті шыңдаймыз".
Мақсаты. Балалардың допты домалату техникасын бекіту; оқу қызметін пысықтау; сапқа тұрып, бір қолмен алдында тұрған баланың белінен ұстап, пойыз сияқты жүру іскерліктерін дамыту; епті, шапшаң болуға тәрбиелеу.

Дене шынықтыру
"Шынығамыз жазда".
Мақсат-міндеттер.
Балаларды еденге қойылған баспалдақтан аттап жүруге үйрету; еденге қойылған баспалдақтан аттап жүру техникасын меңгеруге жаттықтыру; еденге қойылған баспалдақтан аттап жүруде дене, аяқ бұлшық еттерін жетілдіру. Балаларды еденге қойылған баспалдақтан аттап жүру қабілетін дамыту; еденге қойылған баспалдақтан аттап жүру дағдыларын меңгерту; еденге қойылған баспалдақтан аттап жүруде дене, аяқ бұлшық еттерін жетілдіру.

Музыка пән жетекшісінің жоспары бойынша

балаларды өз киімдерін тануға, атауға, өз шкафын таңбалауыш арқылы табуға үйрету. (мәдени-гигиеналық дағдылар, дербес әрекет)

Көбелекті (қоңызды) бақылау. (қоршаған ортамен таныстыру, сөйлеуді дамыту)
 Мақсат-міндеттер.
 Балаларды жәндіктердің (көбелектің, қоңыздың) қимылдарын бақылауға үйрету, олардың ұшып-қонып, гүлдердің нәрімен қоректенулерін байқауға машықтандыру;
 жәндіктердің қимылдарына еліктеуге ынталандыру.
 Көбелектер, жәндіктер
 Ұшып қонды гүлдерге,
 Нәрін татып, нәзіктер
 Бау-бакшаға келуде.
 Д. Ахметова
Еңбекке баулу тапсырмалары: балаларды сұхбатхананы тазалауға шақыру.
 Мақсат-міндеттер:
 балаларды қарапайым еңбек әрекеттерін жасауға машықтандыру; тазалыққа, еңбексүйгіштікке тәрбиелеу.
"Көбелектер гүлдерге қонды" қимылды ойыны. (дене шынықтыру)
 Мақсат-міндеттер.

Жаңбырлы күнді бақылау. (қоршаған ортамен таныстыру, сөйлеуді дамыту)
 Мақсат-міндеттер.
 Балаларды жаңбырлы күн райын бақылауға машықтандыру, жаңбыр, кемпірқосақ құбылыстарын ажыратуға үйрету.
"Жауын"
 - Жауын, жауын!
 Жаума! Тын!
 Жас балаларды Жаураттың.
 Х. Ергалиев, М. Әлімбаев
Еңбекке баулу тапсырмалары: балаларды ағаштан түсіп қалған ұсақ бұтақтарды жинауға шақыру.
 Мақсат-міндеттер:
 балаларды қарапайым еңбек әрекеттерін жасауға машықтандыру; тазалықты сақтауға деген қызығушылықты арттыру;
 еңбексүйгіштікке

Құмды бақылау. (қоршаған ортамен таныстыру, сөйлеуді дамыту)
 Мақсат-міндеттер.
 Балаларға құрғақ құмның себелеп, қолдың арасынан түскенін, дымқыл құмның белгілі денеге айланатынын көрсету; құмды "құрғақ" немесе "дымқыл" деуге ынталандыру, тәжірибе жасату.
 - Дымқыл құм сазбалшықтай.
 Қолға алмайсың қалай?
 Қолға алса, домалатса -
 Болады құм бауырсақтай.
Еңбекке баулу тапсырмалары: балаларды құмның бетін ағаштан түсіп қалған ұсақ қоқыстардан тазалауға шақыру.
 Мақсат-міндеттер:
 балаларды ересектің үлгісіне еріп, қарапайым еңбек әрекеттерін жасауға машықтандыру; топтастырымен бірге әрекет етуге баулу;

Дөңгелек салынған суреттерді бақылау. (қоршаған ортамен таныстыру, сөйлеуді дамыту)
 Мақсат-міндеттер.
 Асфальт бетіне түрлі-түсті бормен салынған дөңгелектерді бақылауға ынталандыру; түйсігін, ой-қиялын дамыту.
 - Балалар, асфальт бетінде нені көріп тұрсындар?
"Күлімдеген дөңгелектер".
 - Дөңгелектер, дөңгелектер,
 Түрлі күлімдеген беттер.
 Міне, Дананың беті,
 Міне, Аланның беті,
 Міне – күлімдеген мен,
 Міне, күлімдеген сен.
 Д. Ахметова
Еңбекке баулу тапсырмалары: балаларды сұхбатхананы тазалауға шақыру.
 Мақсат-міндеттер:
 балаларды ересектің үлгісіне еріп, қарапайым еңбек әрекеттерін жасауға машықтандыру;

Құмырсақаларды бақылау. (қоршаған ортамен таныстыру, сөйлеуді дамыту және көркем әдебиет)
 Мақсат-міндеттер.
 Балалардың назарын жәндіктердің, құмырсақалардың қимылдарына аудару; ойлау, зейін қабілеттерін дамыту.
 - Балалар, мынау құмырсақалар.
 Қайталайықшы.
 Тамаша. Құмырсақалар тынымсыз жәндіктер, жанталасып жүгіріп жүреді.
"Құмырсақалар".
 Құмырсақалар, Құмырсақалар, Жұмыспенен күн қысқарар.
 Тыным жоқ-ау
 Өздерінде,
 Қызып алған
 Кездерінде
 Тасисыңдар көрінгенді,
 Білмейсіңдер
 Ерінгенді.
 Қ. Мырзалиев
Еңбекке баулу

<p>балаларды жан-жаққа еркін жүгіріп, педагог белгілеген орындарға сигнал бойынша тоқтап, шоқайып отыруға үйрету; балалардың зейінін, жылдамдығын, ойлау қабілеттерін дамыту. Педагог жерге "гүлдер" деп атап, түрлі жерге шеңберлерді сызып немесе қағаздан гүлдер киықтарын шашып, жайып қою мүмкін.</p> <p>- Көбелектер, қоңыздар, Тоқтамайсыңдар, ұшасындар! Қорек іздеп жатсаңдар, Гүлдерге қонасындар! "Масаны ұстап ал!" қимылды ойыны. (дене шынықтыру)</p> <p>Мақсат-міндеттер: балаларда қозғалысты көзбен көру белгісімен үйлестіре алуын дамытып, балаларды сигнал бойынша бір орнында секіру дағдыларын қалыптастыру.</p>	<p>тәрбиелеу.</p> <p>"Күн мен жаңбыр" қимылды ойыны. (дене шынықтыру)</p> <p>Мақсат-міндеттер. Балалардың "күн" және "жаңбыр" сигналды сөздер арқылы қимылдай білу қабілеттерін дамыту.</p> <p>- Күн шықты – балалар ойнады.</p> <p>- Күн тығылды – жаңбыр жауды.</p> <p>"Ирелендеген жолдармен" ойын жаттығуы. (дене шынықтыру)</p> <p>Мақсат-міндеттер: асфальт бетіне салынған (жерде жатқан арқан бойымен) ирелендеген сызықтардың бойымен жүруге жаттықтыру; арақашықты сақтауға баулу.</p>	<p>тазалық әдетін дамыту.</p> <p>"Құм қапшығын кім алыс лақтырады?" жаттығуы. (дене шынықтыру)</p> <p>Мақсат-міндеттер. Балаларға құм салынған қапшықтарды белгіленген орыннан өзінен алға неғұрлым ары лақтыруды үйрету; көзбен дәлдеу қабілетін, зейінді, қол мен дене бұлшық еттерін дамыту.</p> <p>- Кім мерген болғысы келеді? Сызылып жатқан сызықтан аспай, алға, ары қарай, лақтырып көрейік.</p> <p>Құм қапшығын алайық, Алысқа лақтырайық.</p> <p>"Әткеншек" қимылды ойыны. (дене шынықтыру)</p> <p>Мақсат-міндеттер: балаларды шеңберге тұрып, тақпақ сөздеріне сай қимылдай білу қабілетін қалыптастыру. Бір жоғары, бір төмен, Күні бойы тербелем. Әткеншек-ау, әткеншек, Айнала бер бізбенен.</p>	<p>топтастырымен бірге әрекет етуге, тазалыққа баулу; жағымды эмоцияларды дамыту.</p> <p>"Машиналар жүреді" қимылды ойыны. (дене шынықтыру)</p> <p>Мақсат-міндеттер. Балаларды қызыл, жасыл не сары түсті таңбалауыштардың біріне сәйкес қимылдарды жасауға үйрету; топтасып, бір-біріне соғылмай жүре білу дағдыларын қалыптастыру; жағымды әсерлерге бөленуге тәрбиелеу.</p> <p>Педагог балаларға кезегімен қызыл, сары және жасыл таңбалауыштарды көрсетіп жатып, белгілі таңбалауышқа сай қимылдарды жасауды ұсынады:</p> <p>- жасыл таңбалауыш - қолға рульді ұстаған ұқсап, ары-бері, жан-жаққа бағыттап жүгіру;</p> <p>- сары таңбалауыш - орнында тоқтап, шапалақтау,</p> <p>- жасыл таңбалауыш -</p>	<p>тапсырмалары: балаларды учаскедегі орындықтарды қылшақтар арқылы құмнан тазалауға шақыру.</p> <p>Мақсат-міндеттер: балаларды ересектің үлгісіне еріп, қарапайым еңбек әрекеттерін жасауға машықтандыру; топтастырымен бірге әрекет етуге, тазалыққа баулу; жағымды эмоцияларды дамыту.</p> <p>"Құмырсқалар" қимылды жаттығуы. (дене шынықтыру)</p> <p>Мақсат-міндеттер. Балалардың бір сапқа тұрып, бір-бірінен соң жүгіре білу дағдыларын жетілдіру. Педагог балаларды өзінің соңынан сапқа тұрғызып, балаларға өзі көрсеткен бағыттарға жүгіруді көрсетіп қадағалайды.</p> <p>"Колшіктен өт" қимылды жаттығуы. (дене шынықтыру)</p> <p>Мақсат-міндеттер: балаларды бір орнынан</p>
---	--	---	--	--

			<p>жерге шокалып отыру. - Бағдаршамда жасыл шам - Жол ашық, машиналар. Бағдаршамда сары шам - Шапалақта, балалар. Бағдаршамда қызыл шам - Токтасын машиналар. Ойын екі рет өткізіледі. "Допты қағып ал" кимылды жаттығуы. (дене шынықтыру) Максат-міндеттер: балаларды допты екі қолмен ұстауға жаттықтыру; тепе-теңдікті сақтауға, ептілікке баулу.</p>	<p>ұзындыққа екі аяқпен алға секіре білу қабілетін қалыптастыру; тепе-теңдік, ептілік, көзбен мөлшерлеу сезімдерін дамыту.</p>
<p>Серуеннен оралу</p>	<p>Серуеннен кейін беті-қолды сумен тазалап жуу дағдысын бекіту. Сылдырлайды мөлдір су, Мөлдір суга қолыңды жу. Жуынсаң сен әрдайым, Таза бетін, маңдайын. (мәдени-гигиеналық дағдылар)</p>			
<p>Түскі ас</p>	<p>Гигиеналық дағдылар Максат-міндеттер. Баланың тамақтануы кезінде баланы қолдайтын жағымды көңіл-күй тудыру. Балалардың беті - қолдарын жуғызу, таңғы асқа отырғызу. Ас ішу мәдениетімен таныстыру. Қасық, шанышқыны дұрыс қолдануға үйрету. Ас-су ішкенде сөйлемеу. Тамақтанып болған соң "рақмет" айту. Жуыну кезінде қолдарын (алақандарын бір-біріне үйкелеу) және бетін алақандарымен жуу, ересектердің көмегімен беті-қолдарын сүрту. <i>Көркем сөз</i> Қасықтарымыз біздің, Таңқалдырар барлығын! Қасықтарым сиқырлы, Тауысады тағамды.</p>			

Міне, дәмді тағам! Міне, пайдалы ас!

Қасық түк те қалдырмас!

Балалардың беті-қолдарын жугызу, таңғы асқа отырғызу.

Мақсат-міндеттері: ас ішу мәдениетімен таныстыру; қасық, шанышқыны дұрыс қолдануды үйрету; тамақтанғанда сөйлемеуді әдетке айналдыру.

(мәдени-гигиеналық дағдылар, көркемсөз)

Күндізгі ұйқы

Балалардың тыныш ұйықтауына жағымды жағдай жасау.

Бірте-бірте тұрғызу, сауықтыру шаралары

Ұйқышар жаттығулары.

Керует жанындағы жаттығулар

"Құстар"

1. "Құстар оянды". Б.қ.: аяқты сәл алшақ қою. Қолдарды жан-жаққа созу, былғау – «құстар қанат қағып жатыр».

2. "Құстар достарын шақырып жатыр". Б.қ.: тұрып, қол белде, аяқ сәл алшақ. Оң жаққа, сол жаққа бұрылу, «Шиық-шиық» деп айту.

3. "Құстар жем шұқып жатыр". Б.қ.: тұрып, аяқ сәл алшақ, қол төменде. Отыру, саусақпен еденді соғу, бастапқы қалыпқа келу.

4. "Құстар көңілденіп жатыр". Б.қ.: тұрып, аяқ сәл алшақ, қол түсірілген. Жүріспен кезектесіп, бір орында секіру.

(дене шынықтыру)

Бесін ас

"Қолды қалай дұрыс жуу керек».

Сабынды қалай дұрыс ұстау, қолды сабындау, оны сүрту керектігін түсіндіру.

Тәрбиеші қолды не үшін жуу керектігі жайлы сұрақ қояды. Кейін шараның орындалу ретін айтады, түсіндірме жасай отырып көрсету: Алдымен сабынның жан-жағын сипалаймыз, кейін оны сабын салғышқа салып алақанымызды сипаймыз — бірі екіншісін, енді саусақтарды айқастырып "кірпі" жасаймыз. Артынан қолды қалай сүрту керектігін көрсету.

(мәдени-гигиеналық дағдылар)

Балалардың дербес әрекеті (баяу қимылды ойындар, үстел үсті ойындары, бейнелеу әрекеті, кітаптар қарау және тағы басқа әрекеттер)

"Гүлдерді бақшаға отырғызайық" дамытушы ойыны (қысқыштармен жаттығу).

Балалардың қолдарының ұсақ моторикасын, ойлау қабілетін дамыту; "отырғызылған" гүлге қарап, қуанышқа бөленуге баулу.

Құралдар: қатпа қағаз беті

Жапсырудан ойын-жаттығу

"Бұлттар ұшып келеді".

Мақсат-міндеттер.

Балаларды көгілдір

түсті қағаз бетіндегі

бұлттардың

кескіндеріне желімді

кылқаламмен жағып,

қағаз бетінің барлық

жеріне жапсыруға

үйрету; сүлгіні қолдана

Қоршаған ортамен

танысудан ойын-

жаттығу

"Ешкі мен лақ".

Мақсат-міндеттер.

Балаларды үй

жануарлары ешкі мен

лақтың тіршілігімен

таныстыра отырып,

олардың адамға

тәуелділігі жөнінде

ұғымдар беру; сурет

Сурет салудан ойын-жаттығу

"Қозы".

Мақсат-міндеттер.

Балалардың қозы

кескінін бақылауға

қызығушылықтарын

оятып, қарындаш

ұшымен қозының

үстіндегі жүнін ұсақ

бұйра оюлармен

толтыруға үйрету;

Шеңберде ойын. "Күн

ойнап тұр күлімдеп".

Мақсат-міндеттер.

Балаларға Әтеш

кейіпкеріне

эмоционалды жауап

беруге баулу; сөздерге

қосылып, шеңберге

жиналу дағдыларын

калыптастыру.

- Әтеш ерте оянады,

"Тұрындар!" – деп

	<p>(оау-бакша алаңы), гүлдер (түрлі гүлдердің бастары), кір қысқаштары.</p> <p>Балаларға қысқышты ұстап, гүлдің басын қатпа қағазға қысып, жапсыруға үйрету.</p> <p>Балалар жұмыстарын жасап болғаннан кейін педагог Т. Молдағалиевтің "Гүлдер" тақпағын мәнерлеп оқиды. балалар тақпақты оқу барысына қосылуы мүмкін.</p> <p>(сөйлеуді дамыту, сенсорика)</p>	<p>білу қабілетіне дағдыландыру; балалардың байқағыштығы мен икемділігін, қолдың ұсақ моторикасын, түспен пішінді қабылдауын, зейінін дамыту; балалардың табиғат құбылыстарына қызығушылықтарын ояту; жапсыруда төзімділік пен тиянақтылық негіздеріне тәрбиелеу.</p>	<p>мазмұнында аталған кейіпкерлерді байқап, атап, ұқсастықтарын байқап, көрсетуге машықтау; ертегі мазмұнының сөздерінен кейіпкерлерді тануға талпындыру.</p>	<p>қозының шиыршықталған бұйра жүнін бір-біріне тығыз салуға дағдыландыру; үй жануарлары мен олардың төлдеріне көктемде қамқорлық жасау керек екені туралы түсінік беру.</p>	<p>шақырады.</p> <p>Көк аспанға күн шығады, Достар ойынға шығады.</p> <p>Күн ойнап тұр күлімдеп, Аспан төрінде билеп, Алтын сақадай қызып, Шеңберлерде жүргізіп.</p> <p>Д. Ахметова</p> <p>(сөйлеуді дамыту және көркем әдебиет)</p>
Балалармен жеке жұмыс	<p>"Жуыну әні" атты мультфильмін көру.</p> <p>Мақсат-міндеттер. Мультфильмнің бас кейіпкерлерінің қимылдарына еліктеуге, әннің сөздерін қайталауға қызықтыру; жуыну рәсіміне еруге ынталандыру.</p> <p>(сөйлеуді дамыту, музыка)</p>	<p>- Алдымызда ұзынша, Жайылып тұр жолақша. Топ-топ басайық, Бірге жылдам барайық. Секіреміз оп-оп! Біз жүреміз топ боп.</p> <p>Д. Ахметова</p> <p>(сөйлеуді дамыту және көркем әдебиет)</p>	<p>"Ара" артикуляциялық жаттығуы.</p> <p>Оның жалғыз білгені, Ағаш, тақтай тілгені. Асықтырып өз-өзін: "Тез-з, тез-з, тез-з!"- деп жүргені.</p> <p>Жәнібек Кәрбозин.</p> <p>(сөйлеуді дамыту және көркем әдебиет)</p>	<p>"Аяда кішкентай қозы бар!" атты мультфильмін көру.</p> <p>Мақсат-міндеттер. Балаларды бас кейіпкерлердің қимылдарына еліктеуге, әннің сөздерін қайталауға қызықтыру.</p> <p>(сөйлеуді дамыту, музыка)</p>	<p>"Қозы қалай қимылдайды?"</p> <p>- Қозы қалай қимылдайды? Денесін түзу ұстайды. Басын оңға-солға шайқап, Аяқтарын жинайды. Орнында тыныш тұрмайды, Секіреді, ойнайды.</p> <p>Д. Ахметова</p> <p>(сөйлеуді дамыту және көркем әдебиет)</p>
Серуенге дайындық	<p>"Киім-кешектер мен аяқ киімді таза ұстау туралы".</p> <p>Мақсат-міндеттері: балаларда мәдени-гигиеналық дағдыларды, өз-өзіне қызмет ету дағдыларын қалыптастыру.</p> <p>Киім-кешектер мен аяқ киімдерді таза ұстаудың маңыздылығы жайлы айту, «тиянақтылық», «ұқыптылық» түсініктерімен таныстыру, киімдегі олқылықты байқауды үйрету. (мәдени-гигиеналық дағдылар, дербес әрекет)</p>				
Серуен	<p>"Қораз" қимылды жаттығуы. (дене шынықтыру)</p> <p>Мақсат-міндеттер. Балаларды қораздың (әтеш) қимылдарына еліктеуге ынталандыру, тізелерін жоғары көтеріп, қолдарымен екі</p>				

саны сыртынан сокқылауға үрету, оұлшық еттерін дамыту; жасалған жаттыгудан жағымды әсер алуға талпындыру.

Педагог балаларға қораздың қимылдарын көрсетеді.

- Балалар мен қандай құсты көрсетемін?

- Иә, бұл қораз құсы. Жарайсыңдар!

- Қанекей, менің соңымнан қайталайықшы, қоразға ұқсап қимылдайық.

- Қораз! Қораз!

Тыңдашы біраз.

Алтын сенің айдарың,

Көрініп тұр айбарың.

Терезеден бір кара,

Бұршак берем мың дана.

Д. Ахметова

- Жарайсыңдар!

- Балалар, ал қораз қалай дыбыстайды?

- Иә, қораз "ку-ка-ре-ку" дейді.

"Шашылған қарларды (доптарды) жинайық" қимылды жаттығуы. (дене шынықтыру)

Мақсат-міндеттер: балаларды шапшаңдыққа, дәлдікке, қоршаған кеңістікті бағдарлауға баулу, топтастармен тату ойнауға, достыққа тәрбиелеу.

Серуеннен оралу

Өз шкафын белгі бойынша тауып алуды, өз киімін өзі шешуді, өз қажеттері жайында айтуды үйрету. (дербес қимыл әрекеті)

Кешкі ас

Гигиеналық дағдылар

Мақсат-міндеттер. Баланың тамақтануы кезінде баланы қолдайтын жағымды көңіл-күй тудыру. Балалардың беті - қолдарын жуғызу, таңғы асқа отырғызу. Ас ішу мәдениетімен таныстыру. Қасық, шанышқыны дұрыс қолдануға үйрету. Ас-су ішкенде сөйлемеу. Тамақтанып болған соң "рақмет" айту. Жуыну кезінде қолдарын (алақандарын бір-біріне үйкелеу) және бетін алақандарымен жуу, ересектердің көмегімен беті-қолдарын сүрту.

Көркем сөз

Қасықтарымыз біздің,

Таңқалдырар барлығын!

Қасықтарым сиқырлы,

Тауысады тағамды.

Міне, дәмді тағам! Міне, пайдалы ас!

Қасық түк те қалдырмас!

Балалардың беті-қолдарын жуғызу, таңғы асқа отырғызу.

Мақсат-міндеттері: ас ішу мәдениетімен таныстыру; қасық, шанышқыны дұрыс қолдануды үйрету; тамақтанғанда сөйлемеуді әдетке айналдыру.

(мәдени-гигиеналық дағдылар, көркемсөз)

Балалардың дербес

Кітап бұрышында: өткен тақырыптар бойынша суреттерді қарау, сипаттау; ертегілерді есте жаңғырту, кейіпкерлердің сөздерін

Кимылды
сурет үсті
бейнелеу
кітаптар қарау
тағы басқа
еттер)

каиталау. (коммуникативті дағдылар, сөйлеуді дамыту, қазақ тұл, көркем әдебиет)

Мақсат-міндеттер. Қарапайым сюжеттік суреттердің мазмұнын айтып беру. Кейіпкерлердің әрекеттерін (қимылдарын) қайталатып ойнату. Суреттердің мазмұны бойынша қойылған сұрақтарға жауап беруді дамыту. Сөйлеу қарқынын, дауыстың жоғарылығы мен күшін ескеріп, дыбыстардың, сөздер мен сөз тіркестерінің анық айтылуына назар аудара отырып, дауыс аппаратын дамыту, артикуляциялық гимнастика жасау.

Музыкалық аспаптармен ойындар. Ертеңгілікке дайындық, қыс тақырыбына байланысты әндер. (музыка)

Мақсат-міндеттер. Қазақ халқының ұлттық аспаптарының (асатаяқ, сырнай) дыбыстарымен таныстыру. Ересектің дауыс интонациясы мен аспапқа бейімделе отырып, әннің қайталанатын сөздерін, музыкалық сөз тіркестерінің соңын бірге айтуға ынталандыру. Сюжетті музыкалық ойындарда музыканың сипатына сәйкес кейіпкерлердің қимылдарын көрсету арқылы ойынның бір эпизодынан келесіге өту және қимылдарды бере білу.

Өнер бұрышында қыс мезгілін бояу суреттерін бояу, аққала мүсіндеу және жапсыру жұмыстарын жасау. (шығармашылық дағдылар, жапсыру, мүсіндеу, сурет салу, құрастыру)

Мақсат-міндеттер. Құрдастарымен бірге құрастыруға баулу, олармен ойнау, қарапайым құрастыру дағдыларын бекіту: үстіне, жанына қою. Қаламды үш саусақпен, қатты қыспай ұстау, суреттің қарапайым элементтері ретінде тік және тұйықталған дөңгелек сызықтарды қағаз бетінде жеңіл жүргізу. Мүсіндеуге арналған материалдарды қолдану, қолды дымқыл шүберекпен сүрту, дайын болған бұйымды тұғырға орналастыру, жұмыстан кейін материалдарды жинауға үйрету. Балаларды бейнелерді фланелеграфта (сызықтарда, шаршыда), қағаз бетіне қойып, құрастыруға, кескінді конструктивті тәсілмен жасауға (жекелеген бөліктерден), ересектермен бірге түстерді таңдауға (қарама-қарсы түстер) үйрету.

Саусақ моторикаларын және танымды дамытатын ойындар. (сенсорика)




Мақсат-міндеттер. Заттарды түсі, көлемі, пішіні бойынша өз бетінше зерттеу және салыстыруға мүмкіндік беру.

Табиғат бұрышын зерттеуге және қоршаған ортамен таынсуға арналған ойындар.

Мақсат-міндеттер. Жол туралы бастапқы түсініктерді қалыптастыру. Кейбір еңбек әрекеттерін білуге және атауға (тәрбиешінің көмекшісі ыдыс жуады, тамақ әкеледі, сүлгілерді ауыстырады) үйрету. Жақын адамдарының жағдайын эмоционалды қабылдай білуге тәрбиелеу (жанашырлық, қамқорлық таныту). Ата-аналарын сыйлауға баулу. Жолдардағы қауіпсіздіктің қарапайым ережелерін біледі. Көліктер, көше, жол туралы бастапқы түсініктерді қалыптастыру. Көлік құралдарының кейбір түрлерімен таныстыру.

Әңгімелесу: "2-3 жасар баланың ақыл-ойының ерекшеліктері", "2-3 жасар бала өзі туралы нені білуі және айта алуы керек?"

Балалардың үйге қайтуы (ата-аналарға кеңес)

Тексерді әдіскер:  Сабитова З.А.
Тәрбиешілері:  Жумагулова А.О.
 Ақтайлақова А.И.
22.05.2023 ж.