

ТӘРБИЕЛЕУ-БІЛІМ БЕРУ ПРОЦЕСІНІҢ ЦИКЛОГРАММАСЫ

Білім беру ұйымы	Балабақша				
Топ	Кіші топ				
Топтың атауы	«Балапан» тобы				
Балалардың жасы	2 жасар балалар				
Жоспардың құрылу кезеңі (апта күндерін, айды, жылды көрсету)	07.11- 11.11.2022 ж.				
Апта күндері	<i>Дүйсенбі</i>	<i>Сейсенбі</i>	<i>Сәрсенбі</i>	<i>Бейсенбі</i>	<i>Жұма</i>
Балаларды қабылдау	Таңғы сүзгі: балалардың терісін, дене қызуын, сыртқы көрінісін тексеру. Балаларды жақсы көңіл күймен қарсы алу және оларға қолайлы жағдай жасау. Баланың көңіл күйін, оның жеке пікірін, қызығушылығын анықтау. (сөйлеуді дамыту)				
Ата-аналармен әңгімелесу, кеңес беру	Әңгімелесу: "Баланы бағдаршаммен таныстыру", "Көліктің негізгі құрылымы", "Баламен жол жүру және жол жүру ережесі".				
Балалардың дербес әрекеті (баяу кимылды ойындар, үстел үсті ойындары, бейнелеу әрекеті, кітаптар қарау және тағы басқа әрекеттер)	"Еңбекке баулу" Мақсат-міндеттері. Табиғат бұрышындағы өсімдіктерге көңіл аудару, сарғайып қурап қалған жапырақтарды үзіп алып тастау әрекетіне көңіл аудару; суқұйғыш арқылы суаруды көрсету.	"Еңбекке баулу" Мақсат-міндеттері. Ойын бұрыштарында тұрған ойыншықтардың бірімен ойнау туралы қалауын айтуды, көрсетуді, атауды үйрету, ойыннан кейін өз орнын жинауға ынталандыру, мақтау.	"Еңбекке баулу" Мақсат-міндеттері. Үстел ойындары бұрышындағы сөренің шаңын сүрту және ойыннан кейін бөлшектерді орнына салудың үлгісін көрсету; ойыншықтармен тазалықта ойнау туралы түсіндіру.	"Еңбекке баулу" Мақсат-міндеттері. Жуыну бөлмесінде жуыну әдебінің үлгісін көрсету; қолдарын сабындауға көмектесу, су ағымы астына қолды қоюды қадағалау; қолды сүлгімен сүртуді көрсету; тазалық сақтау қажеттілігі туралы түсіндіру; орамалдың ілетін орнын (суретін) көрсету.	"Еңбекке баулу" Мақсат-міндеттері. Табиғат бұрышындағы балықтарға жем беру үлгісін көрсету; балықтардың дене мүшелеріне, кимылына, қоректену әрекеттеріне көңіл аудару; бақылағыштыққа тәрбиелеу.
	"Көліктерге дөңгелектерді салып бер" дидактикалық ойыны. Мақсат-міндеттері.	Үстел үсті ойын. "Бағдаршам". Мақсат-міндеттері. Түсі үш түрлі, көлемі біркелкі дөңгелектерден	"Пойыз" үстел ойыны. Мақсат-міндеттері. Балаларды текшелер немесе басқа біркелкі	Саусақ жаттығуы. "Бағдаршамдар ұйықтамайды". Мақсат-міндеттері. Балалардың	"Ойыншықтарды жолдан өткізейік" дидактикалық ойыны. Мақсат-міндеттері. Балалардың жол

<p>Балаларды көлемі әртүрлі көліктердің кескіндері көлеміне сай дөңгелектерді таңдап, салып беруге ынталандыру; қолдың ұсақ моторикасын, көзбен мөлшерлеу, қабылдау, ойлау қабілеттерін дамыту.</p> <p>Шарты: әрбір көліктің көлеміне сай дөңгелектерді салып беру.</p> <p>- Көлікке сай дөңгелекті салайық, - Көшеге көлікті шығарайық.</p>	<p>бағдаршамды үстелде құрастыруға ынталандыру; қолдың ұсақ моторикасын, түсті қабылдау, ойлау қабілеттерін дамыту.</p> <p>"Бағдаршамдар ұйықтамайды".</p> <p>Бағдаршамдар ұйықтамайды, Жымындайды, жымындайды.</p> <p>Бір қарасаң – қып-қызыл, Екі десе – сап-сары.</p> <p>Тоқтай тұрсаң – жап-жасыл.</p> <p>Көзі көп, басы біреу.</p> <p>Д. Ахметова</p> <p>Педагог дөңгелектерді қатырма қағаздан немесе пластиктен ұсынуы мүмкін; әрбір балаға үш дөңгелектен беріледі.</p>	<p>заттарды (лего бөлшектерін) бір қатарға тізіп, үстел басында пойыз тәрізді жүргізіп, пойыз шығаратын дыбыстарға еліктеп ойнауға ынталандыру; зейінді, дыбыстық сөйлеу мәдениетін қалыптастыру; эмоциялар сферасын дамыту.</p> <p>Шарты: заттарды (пішіндерді) бір қатарға тізіп, сол немесе оң жаққа итеріп жылжыту, педагогтің соңынан еліктеуіш сөздерді, "у" дыбысын қайталау.</p> <p>"Ту-ту" жүрдік, Ту-ту-у ... Біз алысқа - Ту-ту-у .. Жүр соңымнан - Қалма! Кім өжет жан? Алга! Д. Ахметова</p>	<p>қолдарының ұсақ моторикасын дамыту, тілін, есту зейінін дамыту; бағдаршамның қызметі туралы алғашқы ұғымдарды қалыптастыру.</p> <p>Бағдаршамдар ұйықтамайды, (сұқ саусақпен бұлғау) Жымындайды, жымындайды.</p> <p>(саусақтарды жұдырыққа жинау, жұму, алақанды ашу)</p> <p>Бір қарасаң – қып-қызыл, (саусақтармен "ашып-жұму")</p> <p>Екі десе – сап-сары. (саусақтармен "ашып-жұму")</p> <p>Бағдаршамдар ұйықтамайды, (сұқ саусақпен бұлғау) Жымындайды, жымындайды.</p> <p>(саусақтарды жұдырыққа жинау, жұму, алақанды ашу)</p> <p>Тоқтай тұрсаң – жап-жасыл. (саусақтармен "ашып-жұму")</p> <p>Көзі көп, біреу басы. (сұқ саусақпен бұлғау) (сөйлеуді дамыту)</p>	<p>срежелері, жүргіншілер жолы туралы ұғымдарын қалыптастыру; қарапайым әлеуметтік дағдыларды игерту.</p> <p>Шарты: педагог жасыл таңбалауышты көрсеткенде қолға ұстаған ойыншықты "ала жолақтың" (жүргіншілер жолы) үстінен жүргізіп, "топ-топ-топ" сөздерін айтып өткізу.</p> <p>Педагог балаларға бағдаршамның түсі қызыл, сары, жасыл, дөңгелек таңбалауыштарын көрсетеді.</p> <p>Балаларға жасыл жанғанда өтуге болатынын түсіндіреді.</p> <p>Әрбір бала таңдаған ойыншығын жүргіншілер жолының үстімен өткізіп жатады.</p> <p>Жасыл жанса - күлейік, Жолдан өтіп жүрейік.</p>
--	--	---	---	---

Таңертеңгі жаттығу

Жалпы дамытушы жаттығулар
Пән жетекшісінің жоспары

Таңғы ас

"Қолды тазалап жуайық" ойын жаттығуы.

Мақсат-міндеттері: жуу алгоритмін бекіту.

Көркемсөз.

Нан мен қасықты ал да,

Тамақ ішуді баста!

(Тусипжанова-Шагинова А.)

Осы сөздерден кейін балалар таңғы асты бастайды. Таңғы ас кезінде педагог балалардың орындықта дұрыс отыруын қадағалайды. Үстел басында отырған бала өз қалпын сақтамаса, педагог балаға жақындап, орындықта дұрыс отыру керектігін айтады.

(мәдени-гигиеналық дағдылар, көркемсөз)

Ұйымдастырылған іс-әрекетке дайындық

Балалардың жағымды көңіл күйлерін қалыптастыру. Ұйымдастырылған іс-әрекетіне бірізділікте жағымды эмоциялық ахуалда ауысу үшін бәсеңдеу дыбыста салмақты әуенжазбасын қосу.

Бір-бірімізге "Сәлем!" айтамыз,

Бірге жүріп, тату ойнаймыз.

Ендеше көлікке отырайық,

Рульді ұстайық та бұрайық.

Д. Ахметова

Білім беру ұйымының кестесі бойынша ұйымдастырылған іс-әрекет

Дене шынықтыру
"Доптарды лақтырайық".
Мақсат-міндеттері.
Балаларды допты кеудесінен төмен ұстап, алдыға қарай жоғарыға лақтыру іскерліктерін жетілдіру; балаларды лақтыру жаттығуын ынтамен орындауға құлшындыру; дене, қол және саусақ бұлшық еттерін дамыту; допты бастан жоғары лақтыру техникасын меңгерту және лақтыру қабілеттерін кеңейту; лақтыру кезінде ептілік пен дәлдік дағдыларына тәрбиелеу.
"Лақтырайық көліктен"

Музыка
"Пойыз".
Мақсат-міндеттері.
Балалардың музыканы тыңдау және есте сақтау қабілеттерін арттыру; әнді тыңдап, сипатын ажыратуды үйрету; музыка сипатына сай ырғақтық қимылдарды қайталай білуге машықтандыру; көлік мағынасын түсіндіру.
Балалардың музыканы тыңдау және есте сақтау қабілетін дамыту; әнді тыңдап, сын-сипатын ажырата білу дағдыларын үйрету; музыканың сипатына сай ырғақты қимылдарды қайталай

Дене шынықтыру
"Допты жоғарыға лақтырайық".
Мақсат-міндеттері.
Балалардың допты кеудесінен төмен ұстап, алдыға қарай жоғарыға лақтыру іскерліктерін қайталау; лақтыру жаттығуын ынтамен жасауға құлшындыра отырып, балалардың дене, қол және саусақ бұлшық еттерін дамыту; допты бастан жоғары лақтыру техникасын және лақтыру қабілеттерін қорытындылау; лақтыру кезінде ептілік пен дәлдік

Дене шынықтыру
"Аюмен жарысайық!"
Мақсат-міндеттері.
Балаларды екі жолдың арасымен жүру және жүгіруге (ені 20 см) үйрету; екі жолдың ортасымен жүру және жүгіру технологияларын игере білу дағдыларын қалыптастыру.
Балаларды екі жолдың арасымен жүру және жүгіру жаттығуын ынтамен жасауға құлшындыру; дене, аяқ бұлшық еттерін дамыту; жолдан шықпай, жолды баспай жүру икемділігін

Сурет салудан ойын-жаттығу
"Пойыз келе жатыр".
Мақсат-міндеттері.
Балаларды сурет салуға арналған кескіннің пішінін алдына ала зерттей отырып салынатын орындарын бақылауды үйрету; қылқаламды үш саусақпен ұстап, ұшын бояуға малып, түгінің бетін "пойыз вагоны" аясына "пойыз терезелері" тәрізді етіп, бір қатармен біркелкі қимылдармен, жеке жақпалар қойып отыруға дағдыландыру; қылқаламды бояуға

	<p>домалаган доптарды" қимыл ойыны. Мақсат-міндеттері. Допты басынан жоғары көтеріп, алысқа лақтыруды үйрету.</p>	<p>білу дағдыларын жетілдіру. "Көліктерді топта" дидактикалық ойыны. Мақсат-міндеттері. Көліктердің шығаратын дыбыстарын ажыратуды үйрету.</p>	<p>дағдыларына тәрбиелеу. "Жемістерді себетке жинайық" ойыны. Мақсат-міндеттері. Допты басынан асырып лақтыруды үйрету.</p>	<p>дамыту; ұйымдастырылған іс-әрекетке қызығушылықтарын арттыру. "Аюмен жүгіріп жарысайық" қимыл ойыны. Мақсат-міндеттері. Қимыл жылдамдығын дамыту.</p>	<p>қайта малу амалын пысықтау; қылқаламмен салып жатқан жақпаларды байқап, бос жерлерге қайта салып отыруға және сурет аяқталған соң қылқаламды тіреушеге тіреп қоюға жаттықтыру; көлік түрі пойыз туралы түсінік беру. "Пойыз" қозғалыс ойыны. Мақсат-міндеттері. Балаларға бір-бірінің белдерінен қолмен ұстап, асықпай жүруді үйрету.</p>
<p>Серуенге дайындық</p>	<p>Балаларға өз киімдерін тануды, атауды, өз шкафын таңбалауыш арқылы табуды үйрету. (мәдени-гигиеналық дағдылар, дербес әрекет)</p>				
<p>Серуен</p>	<p>Күзгі күн райын бақылау. (қоршаған ортамен танысу, көркемсөз, сөйлеуді дамыту) Мақсат-міндеттері. Балаларға күз мезгілі жөнінде жалпы ұғымдар беру, күзгі күннің бұлтты және салқын болуына көңіл аудару, адамдардың жылы киінгенін байқату; зейін, ойлау қабілетін дамыту. - Балалар, айналаға қараңдаршы. - Ағаштардың жапырақтары қайда?</p>	<p>Бағдаршамды бақылау. (қоршаған ортамен танысу, көркемсөз, сөйлеуді дамыту) Мақсат-міндеттері. Балаларға бағдаршам туралы ұғым беру, бағдаршамның түсі үш түрлі шамдарының кезегімен жанып, көше қозғалысына әсер ететінін байқату; байқағыштыққа, зеректікке тәрбиелеу. Егер жақын көшеде бағдаршам көрінбей жатса немесе бағдаршам болмаса, педагог</p>	<p>Көліктерді бақылау. (қоршаған ортамен танысу, көркемсөз, сөйлеуді дамыту) Мақсат-міндеттері. Балаларға көліктер жайлы ұғымдар қалыптастыру, көліктердің ары-бері бағытта жүретінін байқату; көліктердің дөңгелектері айналатыны туралы айтуға ынталандыру; зейін, ойлау қабілетін дамыту. Мәшинелер жүреді ары-бері,</p>	<p>Күнді бақылау. (қоршаған ортамен танысу, көркемсөз, сөйлеуді дамыту) Мақсат-міндеттері. Балаларға күннің аспанда орналасуын және жарқырағанын байқап, жылу мен жарықты беруі туралы айтылып жатқанда қолдарын жайып, жоғары созып, жағымды эмоцияларға бөленуге ынталандыру; күн туралы алғашқы ұғымдарды</p>	<p>Желді бақылау. (қоршаған ортамен танысу, көркемсөз, сөйлеуді дамыту) Мақсат-міндеттері. Балаларды ағаштың бұталарына қарап, желдің болғанын байқауды үйрету; байқағыштыққа, зеректікке тәрбиелеу. - Балалар, жел соғып тұр ма екен? - Ағаштардың бұтақтарына қарайықшы. Жел соғып, бізбен ойнайды,</p>

<p>- Жарайсындар! Жапырактар түсін калды ма? - Жапырактар кайда түсті? - Иә, жапырактар жерде. Жаксы. - Аспанга карандашны, балалар, сүр бүлттар көніп барады. - Адамдарга карандашны, балалар, далада ауа салкын, біз жылы киінеміз. - Біз нені кидік? Балалар жауап бермей жатса да, үстіне көрсете де алады. Қ. Ыдырысов "Күзім". Күзім-күзім, күзім-ау, Мінезің бұзық-ау. Жаңбырың сіркіреп Келгенің қызық-ау. Еңбекке баулу тапсырмалары: балаларға ағаштан түсіп калған құрғақ бұтақтарды жинату. Максат-міндеттері. Балаларды педагогтің үлгісіне еріп, қарапайым еңбек әрекеттерін жасауға машықтандыру; топтастырымен бірге әрекет етуге баулу. "Қоңырауым кайда?" кимылды ойыны. (дене шынықтыру) Максат-міндеттері.</p>	<p>бағдаршамның накпіншінін немесе суретін көрсетуі мүмкін. - Балалар, бұл не? - Бұл бағдаршам. Қайталайықшы. - Жарайсындар! - Бағдаршам не үшін керек? "Бағдаршамдар ұйықтамайды". Бағдаршамдар ұйықтамайды, Жымыңдайды, жымыңдайды. Бір қарасаң қып-қызыл, Екі десең сап-сары. Тоқтай тұрсаң жап-жасыл. Көзі көп, біреу басы. Д. Ахметова Еңбекке баулу тапсырмалары: балаларды құмның бетін ағаштан түсіп калған ұсақ коқыстардан тазалауға шақыру. Максат-міндеттері. Балаларды ересектің үлгісіне еріп, қарапайым еңбек әрекеттерін жасауға машықтандыру; топтастырымен бірге әрекет етуге баулу; тазалық әдетін дамыту. "Жалауға жүгір" кимылды ойыны. (дене шынықтыру) Максат-міндеттері. Балаларды көрсетілген</p>	<p>Алға және кері. Жүкті тасымалдайды, Жақын жерге, алысқа бағыттайды. Еңбекке баулу тапсырмалары: балаларды учаскедегі орындықтарды қылшақтар арқылы құмнан тазалауға шақыру. Максат-міндеттері. Балаларды ересектің үлгісіне еріп, қарапайым еңбек әрекеттерін жасауға машықтандыру; топтастырымен бірге әрекет етуге, тазалыққа баулу; жағымды эмоцияларды дамыту. "Торғай мен автомобильдер" кимылды ойыны. (дене шынықтыру) Максат-міндеттері. Балаларды сигнал бойынша жан-жаққа шашырап жүгіре алу дағдыларын қалыптастыру; жылдамдыққа, шапшаңдыққа тәрбиелеу; ойын сюжетіне ілесіп, торғайлардың кимылдарын сомдауға ынталандыру. Педагог балаларға</p>	<p>қалыптастыру. Педагог балаларға кимылдарды көрсетін жатады, балалар сонынан қайталайды. Алтын күнге ұқсайық, Қолдарды кел, созайық. Қолдарымыз - шуақтар, Жайылады жан-жаққа. Еңбекке баулу тапсырмалары: балаларды сұхбатхананы құрғақ жапырақтардан тазалауға шақыру. Максат-міндеттері. Балаларды қарапайым еңбек әрекеттерін жасауға машықтандыру; тазалыққа, еңбексүйгіштікке тәрбиелеу. "Ұшақтар" кимылды ойыны. (дене шынықтыру) Максат-міндеттері. Балаларды ұшақ көлігін елестетіп, колдарын жан-жаққа жайып, түрлі бағыттарға жүгіру және белгілі жерде тоқтай білу дағдыларын дамыту; зеректікке, шапшаңдыққа баулу. Педагог балаларға ұшақтың таңбалауыштарын</p>	<p>Ағаш-бұтақты шайқайды. Ары-бері шайқайды, "Ш-ш-ш" - деп дыбыстайды. - Желдің дыбысын біз қалай көрсетеміз? - Иә, "ш-ш-ш" дейміз. - Жарайсындар! Еңбекке баулу тапсырмалары: балаларды ағаштан түсіп калған құрғақ бұтақтарды жинауға шақыру. Максат-міндеттері. Балаларды ересектің үлгісіне еріп, қарапайым еңбек әрекеттерін жасауға машықтандыру; топтастырымен бірге әрекет етуге баулу. "Пойыз" кимылды ойыны. (дене шынықтыру) Максат-міндеттері. Балаларды бір сапка тұрып, бір-бірінен қалмай, бір-біріне соғылмай, ересек бастаған бағытпен жүруді үйрету; өзге балалардың жанында ойын ойнап, жағымды әсерлерге бөлене білу қабілетін дамыту. Педагог балаларды сапка жинайды. Балаларға смартфонға</p>
--	--	--	--	--

<p>Балаларды белгілі бағытта сигнал бойынша жүгіруге жаттықтыру. Педагог балаларға ойынның бастамасын көрсетеді.</p> <p>Қоңырауым қайда? Сыңғырлайды сайда. Кім адаспай тауып алады, Қоңырауды қолға алады.</p> <p>Балалар жасырынған қоңырауды тауып алып, қолға алып сыңғырлатады.</p> <p>Педагог келесі реттерде қоңыраудың орнын ауыстырып жасырады.</p> <p>"Ирелендеген жолдармен" ойын жаттығуы. (дене шынықтыру)</p> <p>Максат-міндеттері.</p> <p>Асфальт бетіне салынған (жерде жатқан арқан бойымен) ирелендеген сызықтардың бойымен жүруге жаттықтыру; арақашықты сақтауды үйрету.</p>	<p>белгі жалауға қарай жүгіруді үйрету; бұлшық еттерді дамыту, кеңістікті бағдарлау қабілетін дамыту.</p> <p>- Балалар, жалаулармен ойнайықшы.</p> <p>Педагог түсі үш түрлі жалауды алаңның үш бағытына қадап қояды.</p> <p>- Балалар, мына жалаулардың түстерін атайықшы. (Қызыл, сары, жасыл.)</p> <p>- Жарайсындар!</p> <p>- Қазір мен атаған жалауға жүгірейік. Мүкият болындар.</p> <p>Педагог кезегімен үш жалаудың бір түсін атап, балаларды сол жаққа бағыттайды.</p> <p>- Қанекей, балалар, түзу түр!</p> <p>- Қызыл (сары, көк) жалауға жүгір!</p> <p>Педагог балалардың бір-біріне соғылмауын ескертеді.</p> <p>"Аяқтың ұшына тұрып, ақырын жүрейік" жаттығуы. (дене шынықтыру)</p> <p>Максат-міндеттері.</p> <p>Балалардың бір сапта, бір бағытқа қарай аяқтың ұшымен жүре білу қабілетін дамыту; аяқ бұлшық еттерін, дене</p>	<p>торғайлар салынған қалташаларды үлестіреді.</p> <p>- Балалар, торғайлар қалай қимылдайды? Көрсетіндерші.</p> <p>Педагог балаларға торғайлардың қолдарымен жан-жаққа жайып, бұлғауды көрсетеді.</p> <p>- Жарайсындар!</p> <p>- Балалар, торғайлар жолға отырып, жем шокиды.</p> <p>- Қалай шоқитынын көрсетейікші.</p> <p>Педагог балаларға торғайлардың жем шоқығанын, шоқайып отырып, саусақтарымен тізесіне соққылауды көрсетеді.</p> <p>- Жарайсындар!</p> <p>Педагог балалардың қимылдарын көркемсөзбен сүйемелдейді, жылжу бағытын реттеп, қадағалап жүреді.</p> <p>Торғайлар, торғайлар, Ұшындар, ұшындар! Жолға отырып қонындар, Жем шоқындар! Педагог рульді ұстап, автомобильді сомдайды, алаңда шоқайып отырған балаларға</p>	<p>таратады.</p> <p>- Балалар бұл біздің ұшақтар тұратын әуежай алаңы. Ұшақтар "У-у-у!" деп дыбыстап, аспанға көтеріліп ұшады, ал содан соң өз алаңына қайтады.</p> <p>- Мен "Ұшақтар, ұшындар!" дегенде сендер ұшақтарды жүргізіп, аспанға ұшып жүресіндер.</p> <p>- "Ұшақтар, алаңға!" дегенде менің жаныма жиналасындар, жерге шоқайып отырасындар. Келістік пе? Бастайық.</p> <p>- Қане, ұшақтар, ұшындар!</p> <p>Қолдарымызды жан-жаққа жаямыз, "У-у-у!" Біраздан кейін педагог балаларды алаңға шақырады, жүгіру кезіндегі қауіпсіздікті қадағалайды.</p> <p>Ойын екі рет жүргізіледі.</p> <p>"Шеңберден шықпа" жаттығуы. (дене шынықтыру)</p> <p>Максат-міндеттері.</p> <p>Балаларды шеңберге тұрып, шеңбердің бойымен қимылдауға баулу; кеңістікті бағдарлауға, мүкияттылыққа,</p>	<p>жазылған пойыз дыбысының аудиосын тыңдатуға болады.</p> <p>- Балалар, естіп тұрсындар ма?</p> <p>- Иә, бізді пойыз жолға шығуға шақырады.</p> <p>- Қанекей, сапка жиналайық, пойыз болайық.</p> <p>Ту-ту жүрдік, Ту-ту-у ... Біз алысқа - Ту-ту-у .. Жүр соңымнан - Қалма!</p> <p>Кім өжет жан? Алға!</p> <p>Д. Ахметова</p> <p>Педагог саптың басына өзі тұрады, балалардың жүру бағытын, бір-біріне соғылмауын қадағалап жатады.</p> <p>"Әткеншек" қимылды ойыны. (дене шынықтыру)</p> <p>Максат-міндеттері.</p> <p>Балаларды шеңберге тұрып, тақпақ сөздеріне сай қимылдай білу қабілетін қалыптастыру.</p> <p>Бір жоғары, бір төмен, Күні бойы тербелем. Әткеншек-ау, әткеншек, Айнала бер бізбенен.</p>
---	---	--	---	--

		тепе-теңдігін дамыту, тыныс алу мүшелерін жетілдіру.	қарай жылжиды. Автомобиль келе жатыр! Абайландар! Ұшыңдар жан-жаққа: - Кіш! Кіш! Ойын екі рет ойнатылады. "Тегіс жолмен жүреміз" ойын жаттығуы. (дене шынықтыру) Мақсат-міндеттері. Алға қарай жылжи отырып, қос аяқпен секіруге жаттықтыру. Далаға алып шығатын материалмен ойын ойнау. Мақсат-міндеттері. Барлығы бірлесіп ойнауға, ойыншықтарын бөлісуді үйрету.	достыққа тәрбиелеу.	
Серуеннен оралу	Балаларды жүйелі түрде шешінуді, киімдерді шкаф сөрелеріне қоюғды, қолдарын жууды үйрету. (мәдени-гигиеналық дағдылар, дербес әрекет)				
Түскі ас	<p>"Қолды тазалап жуайық" ойын жаттығуы. Мақсат-міндеттері: жуу алгоритмін бекіту. Көркемсөз. Нан мен қасықты ал да, Тамақ ішуді баста! (Тусипжанова-Шагирова А.) Осы сөздерден кейін балалар таңғы асты бастайды. Таңғы ас кезінде педагог балалардың орындықтарда отыруын қадағалайды. Үстел басында отырған бала өз қалпын сақтамаса, педагог балаға жақындап, дұрыс отыру керектігін айтады. (мәдени-гигиеналық дағдылар, көркемсөз)</p>				
Күндізгі ұйқы	Мақсат-міндеттері: дәретханаға бару, жуыну, киімдерін бүктеу, тыныш ұйықтау сияқты белгілі бір рәсімдерді сақтай отырып, ұйқыға өзін-өзі дайындау дағдыларын қалыптастыру. Балалардың тыныш ұйқысы үшін қолайлы жағдай жасау. Ұйықтар алдында шешінгенде, орындықтың арқалығына көйлек немесе жейделерін ілгізіп, ал орындықтың өзіне шалбарын, етектерін				

бүктеп қойдыру.
"Әлди-әлди" әні.
 Көзімнің ағы-қарасы,
 Жүрегімнің парасы,
 Уайым-қайғы ойлатпас,
 Көңілімнің сапасы.
 Айналайын, шырағым!
 Көлге біткен құрағым!
 Маңдайдағы құндызым,
 Аспандағы жұлдызым.
(көркем әдебиет, музыка)

**Бірте-бірте тұрғызу,
 сауықтыру
 шаралары**

Төсекте жатып керіліп-созылу, жаттығу жасау, өзін-өзі уқалау.
 Балалар әуезді музыка әуенімен оянады, содан кейін кереуеттің үстінде жатып, 5-6 жалпы даму жаттығуын орындайды.
 Басты оңға, солға бұру.
 Қолды, ішті, аяқты, өкшені жеңіл сипау.
 Екі аяқтың тізесін бүгіп, екі қолмен құшақтау және біртіндеп түзету.
"Көңілді аяқтар" жаттығуы.
 Аяқтарды биік көтер, міне, былай,
 Топ, топ, топ!
 Көңілдірек! Биігірек! Міне былай:
 Хоп, хоп, хоп!
 Қоңыраулар сыңғыр-сыңғыр,
 Қатты-қатты, сылдыр-сыңғыр!
 Шап жүйрігім, шап-шап,
 Тпру - ру -у, тұлпарым:
 Тоқтат! Тоқтат!
 Шынықтыру шаралары. Дымқыл сүлгімен сүртіну.
 Жалпақтабандылықтың алдын алу мақсатында денсаулық кілемшелерімен жүру.
Мәдени-гигиеналық дағдыларды жүзеге асыру жайындағы білімдерін бекіту.
"Сылдыр, сылдыр, сылдыр су" ойын жаттығуы.
(мәдени-гигиеналық дағдылар, дербес әрекет, дене шынықтыру)

Бесін ас

"Қолды тазалап жуайық" ойын жаттығуы.
 Мақсат-міндеттері: жуу алгоритмін бекіту.
Көркемсөз.
 Нан мен қасықты ал да,
 Тамақ ішуді баста!
 (Тусипжанова-Шагирова А.)
 Осы сөздерден кейін балалар таңғы асты бастайды. Таңғы ас кезінде педагог балалардың орындықтарда отыруын қадағалайды.

Бала үстел басында дұрыс отырмаса, педагог балаға жақындан барып, дұрыс отыру керектігін ескертеді.
(мәдени-гигиеналық дағдылар, көркемсөз)

Балалардың дербес әрекеті (баяу қимылды ойындар, үстел үсті ойындары, бейнелеу әрекеті, кітаптар қарау және тағы басқа әрекеттер)

Музыкадан ойын-жаттығу
"Көліктер әні".
Максат-міндеттері.
Балаларды көліктер жайында әнді тыңдап, жағымды эмоцияланды жауап беруге ынталандыру; әннің сипаты мен қарқынын есте сақтау қабілетін жетілдіру; музыка әлеміне сүйіспеншілікке тәрбиелеу.

"Не, қалай дыбыстайды?" дидактикалық ойыны.
Максат-міндеттері.
Балаларды көліктердің дыбыстарына еліктеуге ынталандыру; көліктерді ажыратуды үйрету; жағымды эмоцияларға бөлену қабілеттерін дамыту.
Педагог балаларға машина, паровоз дыбыстарын тыңдатады, олардың дыбыстарына еліктеу сөздерін айтқызады.
Содан кейін аудиожазбаны тыңдатқанда балалар тырналарды, паровозды

Саусақ жаттығуы.
"Жаңбыр жауса - тұрмайық".
Максат-міндеттері.
Балаларды педагогтің соңынан саусақтармен соңынан саусақтармен қимылдарды жасауға, жаңбырдың сипатын қабылдауға ынталандыру.
Жаңбыр жауса – тұрмайық, (саусақтармен үстелге соққылау, сүк саусақпен бұлғау)
Қолға шатыр алайық (шапалақтау)
Там-там – соқса тамшылар, (саусақтармен үстелге соққылау)
Жамылып, отырайық (алақандармен бас төбесін жабу).
Д. Ахметова

Құрастырудан ойын-жаттығу
"Жүк машинасы жолы".
Максат-міндеттері.
Балаларды кірпіштен жүк машинасына кең жол салудың тәсілдеріне үйрету; кірпішті бір-біріне тізбектеп қосуға дағдыландыру; өзі жасаған еңбек нәтижесінен эмоциялық әсер алу қабілетін қалыптастыру; педагогтің көрсеткен тәсілдерін дұрыс ұғынып, жүк машинасын жасау икемділіктерін арттыру. Балалардың кірпіштен жүк машинасын жасауда қолдарының ұсақ моторикасын, зейіні мен байқағыштығын, ептілігі мен қабілетін дамыту.
"Жүк машинасына кең жол" іс-тәжірибе жаттығуы.
Максат-міндеттері.
Кірпіштерден жүк машинасын құрастыруды үйрету.

Қоршаған ортамен танысудан ойын-жаттығу
"Жүргізуші әрекетін бақылау".
Максат-міндеттері.
Балаларға көлік туралы жалпы түсінік беріп, жүк көлігі машинасымен таныстыру, жүк машинасының негізгі бөліктерін атай білуге үйрету, жүк машинасының пайдасы туралы түсінік беру.
"Саяхатқа шығайық" ойын рефлексиясы.
Максат-міндеттері.
Балаларға бірлесіп ойын ойнауды үйрету.
Ойын-имитация.
"Алдымызда жолдар жатыр".
Максат-міндеттері.
Балаларға көлікті жүргізу қимылдарына еліктеуге үйрету; көлік жүргізуші және жолда жүру туралы ұғымдар беру; барлық баламен бірге жағымды көңіл күйге бөлене білу қабілетін дамыту.
Құралдар: ойыншық рульдер, түрлі

Көркем әдебиеттен ойын-жаттығу
"Паровоз".
Максат-міндеттері.
Балаларды Қ. Мырза Әлидің "Паровоз" өлеңі үзіндісімен таныстыра отырып, ойын барысында паровоз көлігінің дыбысы, негізгі қимыл қасиеттері жөнінде түсінік беру; шығарма мазмұнын түсініп, сұрақтарға жауап беруге талпындыру.
Балалардың тілін, ой-өрісін, қабылдау қабілетін, есте сақтауын дамыту.
"Торғайлар мен автомобиль" қозғалыс ойыны.
Максат-міндеттері.
Балаларға бірлесіп ойнауды үйрету.
"Пойыз" үстел ойыны.
Максат-міндеттері.
Балаларды текшелер немесе басқа біркелкі заттарды (лего бөлшектерін) бір қатарға тізіп, үстел басында пойыз тәрізді жүргізіп, пойыз шығаратын дыбыстарға еліктеп

	<p>"ту-ту-ту", мәшинені "биіп-биіп" деп дыбыстайды.</p>		<p>"Жүк көлігі не әкелді? ойыны. Мақсат-міндеттері. Баланың дүниетанымын кеңейту, заттарды атауға ынталандыру. Педагог ойыншық жүк көлігімен әртүрлі заттарды әкеледі, бала оны атайды, түсі мен пішінін атап, онымен ойнау үшін өзінің қолына алады. Бұл ненің дыбысы? Бұл ненің жүрісі? - Биіп-биіп! Абайлаңдар, балалар! Шанағымда сендер үшін бар сыйлықтар! Д. Ахметова - Балалар, жүк көлігі не әкелді?</p>	<p>ойыншықтар. Педагог балаларға ойыншықтарын алдына алуға мүмкіндік береді. Балалар рульдерін бұраған болып, жағымды көңіл күйлерге бөленеді. Алдымызда жол жатыр, Жасыл орман, көкшіл шатыр, Жан-жағымыз гүлге толып, Артымызда қалып жатыр. Машинаға міндік, Көп жер көріп, білдік. Гуілдетіп, гуілдетіп, Көп ойнадық, көп күлдік. Д. Ахметова</p>	<p>ойнауға ынталандыру; зейінді, дыбыстық сөйлеу мәдениетін қалыптастыру; эмоциялар сферасын дамыту. Шарты: заттарды (пішіндерді) бір қатарға тізіп, сол немесе оң жаққа итеріп жылжыту, педагогтің соңынан еліктеуіш сөздерді, "у" дыбысын қайталау. Ту-ту жүрдік, Ту-ту-у ... Біз алысқа - Ту-ту-у .. Жүр соңымнан - Қалма! Кім өжет жан? Алға! Д. Ахметова</p>
<p>Балалармен жеке жұмыс</p>	<p>"Пішіндер алқасы" дамытушы ойыны. "қызыл үшбұрыш" + "көк үшбұрыш" + "сары үшбұрыш" + "жасыл үшбұрыш"</p>	<p>"Жүрейік" қимыл жаттығуы. Жүрейік, жүрейік, Қолды көкке сермейік, Күнге сәлем берейік, Шапалақтап, күлейік.</p>	<p>Саусақ жаттығуы. "Жаңбыр жауса - тұрмайық". Жаңбыр жауса – тұрмайық, Қолға шатыр алайық Там-там соқса тамшылар, Жамылып отырайық. Д. Ахметова</p>	<p>"Алмалар". Мақсат-міндеттері. Ермексиздан көлемі бірдей кесектерді үзу, шарларды илеу амалдарын игерту.</p>	<p>Қ. Мырза Әли "Паровоз". Пыс-пыс! - деді, Уһ-уһ! - деді Бір кезде. Пыш-пыш! - деді, Уф-уф! - деді Бір кезде. Тақы-түкі, Тақы-түкі, Тез өт! - деп, Тоқтамайды дөңгелектер безектеп.</p>
<p>Серуенге дайындық</p>	<p>Мақсат-міндеттері: шкафтан далаға киетін аяқ киімін алу дағдысын қалыптастыру, көмек сұрау кезінде сөзбен өтініш білдіруді үйрету, қабылдау бөлмесінде өзін-өзі ұстауды үйрету.</p>				

Жазгы серуен кезіндегі ережелер:

- серуен кезінде бас киім немесе орамал тағу;
- ыстық күндері көлеңкеде ойнау (шатырша астында);
- күнге тіке қарамау, себебі бұл көру қабілетін нашарлатуы мүмкін;
- серуендеу кезінде әркім өз стаканынан қайнатылған суды ғана ішуге болады;
- серуен кезінде жемістерді (алма және тағы басқа) жеуге болмайды, өйткені қол кір болады және онда ауру тудыратын микробтар болуы мүмкін. (мәдени-гигиеналық дағдылар, дербес әрекет)

Серуен

<p>"Қоңырауым қайда?" қимылды ойыны. (дене шынықтыру) Мақсат-міндеттері. Балаларды белгілі бағытта сигнал бойынша жүгіруге жаттықтыру. Педагог балаларға ойынды бастап береді. Қоңырауым қайда? Сыңғырлайды сайда. Кім адаспай тауып алады, Қоңырырауды қолға алады. Балалар жасырынған қоңырауды тауып алып, қолға алып сыңғырлатады. Педагог келесі жолы қоңыраудың орнын ауыстырып жасырады. "Ирелендеген жолдармен" ойын жаттығуы. (дене шынықтыру) Мақсат-міндеттері. Асфальт бетіне салынған (жерде жатқан арқан бойымен) ирелендеген сызықтардың бойымен</p>	<p>"Жалауға жүгір" қимылды ойыны. (дене шынықтыру) Мақсат-міндеттері. Балаларды көрсетілген белгі жалауға қарай жүгіруді үйрету; бұлшық еттерді дамыту, кеңістікті бағдарлау қабілетін дамыту. - Балалар, жалаулармен ойнайықшы. Педагог түсі үш түрлі жалауды алаңның үш бағытына қадап қояды. - Балалар, мына жалаулардың түстерін атайықшы. (Қызыл, сары, жасыл.) - Жарайсыңдар! - Қазір мен атаған жалауға жүгірейік. Мұқият болыңдар. Педагог кезегімен үш жалаудың бір түсін атап, балаларды сол жаққа бағыттайды. - Қанекей, балалар, түзу тұр! - Қызыл (сары, көк) жалауға жүгір!</p>	<p>"Торғай мен автомобильдер" қимылды ойыны. (дене шынықтыру) Мақсат-міндеттері. Балаларды сигнал бойынша жан-жаққа шашырап жүгіре алу дағдыларын қалыптастыру; жылдамдыққа, шапшаңдыққа тәрбиелеу; ойын сюжетіне ілесіп, торғайлардың қимылдарын сомдауға ынталандыру. Педагог балаларға торғайлар салынған қалташаларды үлестіреді. - Балалар, торғайлар қалай қимылдайды? Көрсетіңдерші. Педагог балаларға торғайлардың қолдарымен жан-жаққа жайып, бұлғауды көрсетеді. - Жарайсыңдар! - Балалар, торғайлар</p>	<p>"Ұшақтар" қимылды ойыны. (дене шынықтыру) Мақсат-міндеттері. Балаларды ұшақ көлігін елестетіп, қолдарын жан-жаққа жайып, түрлі бағыттарға жүгіру және белгілі жерде тоқтай білу дағдыларын дамыту; зеректікке, шапшаңдыққа баулу. Педагог балаларға ұшақтың таңбалауыштарын таратады. - Балалар бұл біздің ұшақтар тұратын әуежай алаңы. Ұшақтар "У-у-у!" деп дыбыстап, аспанға көтеріліп ұшады, ал содан соң өз алаңына қайтады. - Мен "Ұшақтар, ұшыңдар!" дегенде сендер ұшақтарды жүргізіп, аспанға ұшып жүресіңдер. - "Ұшақтар, алаңға!" дегенде менің жаным</p>	<p>Пойыз Мақсат-міндеттері. Балаларды бір сапқа тұрып, бір-бірінен қалмай, бір-біріне соғылмай, ересек бастаған бағытпен жүруді үйрету; өзге балалардың жанында ойын ойнап, жағымды әсерлерге бөлене білу қабілетін дамыту. Педагог балаларды сапқа жинайды. Балаларға смартфонға жазылған пойыз дыбысының аудиосын тыңдатуға болады. - Балалар, естіп тұрсыңдар ма? - Иә, бізді пойыз жолға шығуға шақырады. - Қанекей, сапқа жиналайық, пойыз болайық. Ту-ту жүрдік, Ту-ту-у ... Біз алысқа - Ту-ту-у .. Жүр соңымнан - Қалма!</p>
--	--	---	---	--

жүруге жаттықтыру;
аракашықты сақтауды
үйрету.

Педагог балалардың бір-
біріне соғылмауын
ескертеді.

**"Аяқтың ұшына тұрып,
ақырын жүрейік"**
жаттығуы. (дене
шынықтыру)

Мақсат-міндеттері.

Балалардың бір сапта, бір
бағытқа қарай аяқтың
ұшымен жүре білу
кабілетін дамыту; аяқ
бұлшық еттерін, дене
тепе-теңдігін дамыту,
тыныс алу мүшелерін
жетілдіру.

жолға отырып, жем
шокиды.

- Қалай шоқитынын
көрсетейікші.

Педагог балаларға
торғайлардың жем
шоқығанын, шоқайып
отырып, саусақтарымен
тізесіне соққылауды
көрсетеді.

- Жарайсындар!

Педагог балалардың
қимылдарын
көркемсөзбен
сүйемелдейді, жылжу
бағытын реттеп,
қадағалап жүреді.

Торғайлар, торғайлар,
Ұшындар, ұшындар!

Жолға отырып
қонындар,

Жем шоқындар!

Педагог рульді ұстап,
автомобильді сомдайды,
алаңда шоқайып
отырған балаларға
қарай жылжиды.

Автомобиль келе
жатыр!

Абайлаңдар!

Ұшындар жан-жаққа:

- Кіш! Кіш!

Ойын екі рет
ойнатылады.

**"Тегіс жолмен
жүреміз"** ойын
жаттығуы. (дене
шынықтыру)

Мақсат-міндеттері.

жиналасындар, жерге
шоқайып отырасындар.

Келістік пе? Бастайық.

- Қане, ұшақтар,
ұшындар!

Қолдарымызды жан-
жаққа жаямыз, "У-у-у!"

Біраздан кейін педагог
балаларды алаңға
шақырады, жүгіру

кезіндегі қауіпсіздікті
қадағалайды.

Ойын екі рет
жүргізіледі.

"Шеңберден шықпа"
жаттығуы. (дене

шынықтыру)

Мақсат-міндеттері.

Балаларды шеңберге
тұрып, шеңбердің

бойымен қимылдауға
баулу; кеңістікті

бағдарлауға,
мұқияттылыққа,

достыққа тәрбиелеу.

Кім өжет жан?

Алға!

Д. Ахметова

Педагог саптың басына
өзі тұрады, балалардың
жүру бағытын, бір-біріне
соғылмауын қадағалап
жатады.

"Әткеншек" қимылды
ойыны. (дене
шынықтыру)

Мақсат-міндеттері.

Балаларды шеңберге
тұрып, тақпақ сөздеріне
сай қимылдай білу
кабілетін қалыптастыру.
Бір жоғары, бір төмен,
Күні бойы тербелем.
Әткеншек-ау, әткеншек,
Айнала бер бізбенен.

		Алға қарай жылжи отырып, қос аяқпен секіруге жаттықтыру. Далаға алып шығатын материалмен ойын ойнау. Мақсат-міндеттері. Барлығы бірлесіп ойнауға, ойыншықтарын бөлісуді үйрету.	
Серуеннен оралу	Өз шкафын белгі бойынша тауып алуды, өз киімін өздігінен шешуді, өз қажеттері жайында айтуды үйрету. (дербес қимыл әрекеті)		
Кешкі ас	<p>"Қолды тазалап жуайық" ойын жаттығуы. Мақсат-міндеттері: жуу алгоритмін бекіту. Көркемсөз. Нан мен қасықты ал да, Тамақ ішуді баста! (Тусипжанова-Шагирова А.) Осы сөздерден кейін балалар таңғы асты бастайды. Таңғы ас кезінде педагог балалардың орындықтарда отыруын қадағалайды. Бала үстел басында дұрыс отырмаса, педагог балаға жақындап барып, дұрыс отыру керектігін ескертеді. (мәдени-гигиеналық дағдылар, көркемсөз)</p>		
Балалардың дербес әрекеті (баяу қимылды ойындар, үстел үсті ойындары, бейнелеу әрекеті, кітаптар қарау және тағы басқа әрекеттер)	<p>Кітап бұрышында: өткен тақырыптар бойынша суреттерді қарау, сипаттау; ертегілерді есте жаңғырту, кейіпкерлердің сөздерін қайталау. (коммуникативті дағдылар, көркем әдебиет, сөйлеуді дамыту) Қиылған суреттерді бір тұтасқа жинау ойындары (2-4 бөлік). (сенсорика) Ұяшықтарға пішіндерді салу ойындары. Бауы байланатын ойыншықтармен ойындар. Мақсат-міндеттері: қолдың ұсақ моторикасын, ойлау, зейін қабілеттерін дамыту. Ән салу жаттығулары: көлік түрлері туралы ән салуға шақыру. Музыка ұйымдастырылған іс-әрекетінде өткен әндерді пысықтау. (музыка) "Көлік жүргізушілері" сюжетті-рөлдік ойыны. Мақсат-міндеттері: балаларды жүргізуші мамандығымен таныстыру. Балаларды ойын арқылы қарым-қатынас орнатуға үйрету. Екі кейіпкердің өзара әрекеттесу қабілетін қалыптастыру (жүргізуші - жолаушы). Балаларға белгілі бір рөлге қажетті атрибуттарды табуды үйрету. "Мәшинелер жүреді" саусақ жаттығуы. (сөйлеуді дамыту) Мақсат-міндеттері. Балаларды тақпақтың ырғағы мен мазмұнына сай саусақ жаттығуын жасауға ынтыландыру; қолдың ұсақ моторикасын, жағымды әсер алу қабілетін қалыптастыру. Құралдар: көліктердің суреттері немесе ойыншық мәшинелер. Педагог балалардан балабақшаға мәшине немесе автобуспен жеткенін сұрап жатады, мәшиненің (көліктің) суретін көрсетеді.</p>		

Жаттығу саусақтарды үстел бетіне жүргізіп, жұдырықтарды қысып, содан соң қолдарымен бұлғау арқылы орындалады.
Мәшинелер жүреді ары-бері,
Алға және кері.
Жүкті тасымалдайды,
Жақынға да, алысқа да зырылдайды.

Өнер бұрышында көлік түрлерінің суретін бояу, мүсіндеу, жапсыру, құрастыру. (шығармашылық дағдылар)


Балалардың үйге қайтуы (ата-аналарға кеңес)

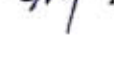
Әңгімелесу: "Баланы бағдаршаммен таныстыру", "Көліктің негізгі құрылымы", "Баламен жол жүру және жол жүру ережесі".

Әдіскер:

Тәрбиешілер:

 Сабитова З.А.

 Жумагулова А.О.

 Ақтайлакова А.И.

07.11.22ж

ТӘРБИЕЛЕУ-БІЛІМ БЕРУ ПРОЦЕСІНІҢ ЦИКЛОГРАММАСЫ

Білім беру ұйымы	Балабақаша				
Топ	Кіші топ				
топтың атауы					
Балалардың жасы	2 жасар балалар				
Жоспардың құрылу кезеңі	14.11- 18.11.2022 ж.				
Апта күндері	<i>Дүйсенбі</i>	<i>Сейсенбі</i>	<i>Сәрсенбі</i>	<i>Бейсенбі</i>	<i>Жұма</i>
Балаларды қабылдау	Таңғы сүзгі: балалардың терісін, дене қызуын, сыртқы көрінісін тексеру. Балаларды жақсы көңіл күймен қарсы алу және оларға қолайлы жағдай жасау. Баланың көңіл күйін, оның жеке пікірін, қызығушылығын анықтау. (сөйлеуді дамыту)				
Ата-аналармен әңгімелесу, кеңес беру	Әңгімелесу: "Балаға жабайы табиғат өкілдерін таныстыру", "Жабайы аңдар және олардың төлдері", "Балаға шағын тақпақтарды жаттатудың маңызы".				
Балалардың дербес әрекеті (баяу қимылды ойындар, үстел үсті ойындары, бейнелеу әрекеті, кітаптар қарау және тағы басқа әрекеттер)	"Еңбекке баулу" Мақсат-міндеттері. Табиғат бұрышындағы өсімдіктерге көңіл аудару, сарғайып қалған жапырақтарды үзіп алып тастау әрекетіне көңіл аудару; суқұйғышпен суаруды көрсету.	"Еңбекке баулу" Мақсат-міндеттері. Жуыну бөлмесінде жуыну әдебінің үлгісін көрсету; қолдарын сабындауға көмектесу, су ағымының астына өздігінен қоюды қадағалау; қолды сүлгімен сұртуді көрсету; тазалықты сақтау қажеттілігі туралы түсіндіру; орамалды ілетін орнынның суретін көрсету.	"Еңбекке баулу" Мақсат-міндеттері. Үстел ойындары бұрышында сөренің шаңын сұрту және ойыннан кейін, бөлшектерді орнына салудың үлгісін көрсету; ойыншықтармен ойнағанда тазалықты сақтау туралы түсіндіру.	"Еңбекке баулу" Мақсат-міндеттері. Жуыну бөлмесінде жуыну әдебінің үлгісін көрсету; қолдарын өздері сабындап, су ағымы астына қоюын қадағалау; қолды сүлгімен сұртуді көрсету; тазалықты сақтау қажеттілігі туралы түсіндіру.	"Еңбекке баулу" Мақсат-міндеттері. Табиғат бұрышындағы балықтарға жем беру үлгісін көрсету; балықтардың дене мүшелеріне, қимылына, қоректену әрекеттеріне көңіл аудару; бақылағыштыққа тәбиелеу.

	<p>"Ұзын аяқ, ұзын құлақ" тақпағын мәнерлеп оқу, қимыл жаттығуы. Максат-міндеттері. Балаларға "Көжек" тақпағын мәнерлеп оқу. Көжек ойыншығына қарап отырып, педагогтің сөзіне, қимылдарына еліктеуге баулу. Әбен Дүйсенов "Көжек". Қоянның көжегі Сыбдырды сезеді. Өскен соң ол дағы Көп жерді кезеді. (сөйлеуді дамыту, көркем әдебиет)</p>	<p>"Аю" тақпағын мәнерлеп оқу, қимыл жаттығуы. Максат-міндеттері. Балаларға "Ақ аю" тақпағын мәнерлеп оқу. Ақ аю ойыншығына қарап отырып, педагогтің сөзіне, қимылдарына еліктеуге баулу. Құралдар: ақ аю ойыншығы немесе оның суреті. Жүсіп Қыдыров "Ақ аю". Жонынан күн өтсе де, Терлеп ағып кетсе де, Тонын әсте шешпейді. Бүйте берсе ақ аю, Күнге күйіп қарайып Кетсе егер не істейді?! (сөйлеуді дамыту, көркем әдебиет)</p>	<p>"Кірпіні құрастырайық" дамытушы жаттығу (қысқыштармен жаттығу). Максат-міндеттері. Балаларға кірпінің қатпа қағаздан қиылған кескіні бойына қысқыштардың көмегімен тікендерді қадауды үйрету; жасалып болған кірпі бейнесіне қарап, педагогтің соңынан тақпақты мәнерлеп айтуға ынталандыру; қолдың ұсақ моторикасын, жағымды эмоцияларға бөлене білу қабілетін дамыту. (сенсорика, танымдық дағдылар) С. Сәрсенов "Кірпі". Үсті ине тізілген, Қолмен ұстауға болмайды. Сабағынан үзілген Ошағаннан аумайды. (сөйлеуді дамыту, көркем әдебиет)</p>	<p>"Көжек" тақпағын мәнерлеп оқу, қимылды жаттығуы. Максат-міндеттері. Балаларға "Көжек" тақпағын мәнерлеп оқу. Көжек ойыншығына қарап отырып, педагогтің сөзіне, қимылдарына еліктеуге баулу. Құралдар: көжек ойыншығы немесе оның суреті. Әбен Дүйсенов "Көжек". Қоянның көжегі Сыбдырды сезеді. Өскен соң ол дағы Көп жерді кезеді. (сөйлеуді дамыту, көркем әдебиет)</p>	<p>Сурет бойынша әңгімелеу. Максат-міндеттері. Қоянның суретіне қарау, дене бітімін зерттеу жаттығуы. Балаларды суретті сүйемелдеу сөздер және көзбен қарап қабылдау арқылы қоян туралы алғашқы ұғымдарын қалыптастыру. Қоянның арманы мықты, Орманнан ытқып шықты. Үйіне қайтайын десе, Адасып, жолды ұмытты. (сөйлеуді дамыту, көркем әдебиет)</p>
<p>Таңертеңгі жаттығу</p>	<p>Жалпы дамытушы жаттығулар Пән жетекшісінің жоспары бойынша</p>				
<p>Таңғы ас</p>	<p>"Қолды тазалап жуайық" ойын жаттығуы. Максат-міндеттері. Жуу алгоритмін бекіту.</p>				

Тамақ ішу мәдениетімен таныстыру. Қасықты, шанышқыны дұрыс қолдануды үйрету. Тамақтанғанда, сусын ішкенде сөйлемей. Тамақ ішкеннен кейін беті-қолды жуғызу.

Көркемсөз.

Сабынымды аламын,
Алақанға саламын.
Көпіртемін жақсылап,
Қолды жуам мұқият.
Білек, бетті, мойынды,
Жуамын да, сүртемін.
Тап-таза, көңілді боп,
Мен үнемі жүремін.

(Тусипжанова-Шагирова А.)

Осы сөздерден кейін балалар таңғы асты іше бастайды. Таңғы ас кезінде педагог балалардың орындықтарда дұрыс отыруын қадағалайды. Бала үстел басында дұрыс отырмаса, педагог оған жақындап барып, дұрыс отыру керектігін ескертеді.

(мәдени-гигиеналық дағдылар, көркемсөз)

Ұйымдастырылған іс-әрекетке дайындық

Балалардың жағымды көңіл күйлерін қамтамасыз ету үшін, ұйымдастырылған іс-әрекетіне жағымды эмоциялық ахуалда ауысу үшін бәсеңдеу дыбыста салмақты әуенжазбасын қосу.

Жабайы табиғат -
Аңдарға туган атырап.
Аңдар тау мен тасты мекендейді,
Адамға жақын келмейді.
Аңдарды бақылайық,
Тіршілігіне қарайық.
Д. Ахметова

(сөйлеуді дамыту)

Білім беру ұйымының кестесі бойынша ұйымдастырылған іс-әрекет

Дене шынықтыру
"Көпірден құлап кетпейік".
Мақсат-міндеттері.
Балаларды екі жолақтың арасымен тура бағытта бір-бірінен соң тізбекте жүру іскерліктерін жетілдіру; жүру

Музыка.
"Кірпі".
Мақсат-міндеттері.
Балалардың музыканы тыңдау және есте сақтау қабілеттерін арттыру; әнді тыңдап, сын-сипатын ажырата білуді үйрету; музыка сипатына сай

Дене шынықтыру
"Тура бағытта жүреміз".
Мақсат-міндеттері.
Балалардың екі жолақтың арасымен тура бағытта бір-бірінен кейін тізбекте жүру дағдыларын қайталау; жүру икемділіктерін,

Дене шынықтыру
"Қасқырдан ептіміз".
Мақсат-міндеттері.
Балаларға қатармен жүгіріп, биіктігі 50 см жіптің астынан еңбектеп өтуді үйрету; жүгіру және еңбектеу техникасын меңгерте

Сурет салудан ойын-жаттығу
"Кірпі".
Мақсат-міндеттері.
Балаларды кірпі кескінін бақылай отырып, қысқа тура сызықтарды "инелерді" кірпінің үстіне белгілі

	<p>икемділігін дамыта отырып, дене және аяқ бұлшық еттерін дамыту; өзара достық қарым-қатынасқа тәрбиелеу; балаларды жаттығу кезінде дәлдікке, ұйымдастырылған іс-әрекетке белсенді қатысуға тәрбиелеу.</p> <p>"Аюмен жүгіріп жарысайық" қимылды ойыны.</p> <p>Максат-міндеттері. Жүгіру жылдамдығын дамыту, топтасып ойнауды үйрету.</p>	<p>ырғақты қимылдарды және сахналық рөлдерді қайталай білуге машықтандыру; жабайы табиғат әлемімен таныстыру.</p> <p>"Не, қалай дыбыстайды?" ойыны.</p> <p>Максат-міндеттері. Аңдарды дыбыстарынан тануды үйрету.</p>	<p>дене және аяқ бұлшық еттерін дамыту; жолдан шықпай, жолды баспай жүру икемділіктерін арттыру; табиғатты аялауға, құрметтеуге ынталандыру; балаларға жаттығуларды қайталау арқылы бекіту.</p> <p>"Кім жылдам?" қимыл ойыны.</p> <p>Максат-міндеттері. Жүгіру жылдамдығын дамыту, топтасып ойнауды үйрету.</p>	<p>отырып, жаңа қимылды тез қабылдай білуге машықтандыру. Балалардың жүгіру шапшаңдығын жетілдіру; еңбектеу кезінде балалардың ептілік, төзімділік, шапшаңдық қабілетін дамыту. Балаларды жаттығу кезінде батылдыққа, дәлдікке, достық қарым-қатынасқа, мәдениет және адамгершілік әдебіне, ұйымдастырылған іс-әрекетке белсенді қатысуға тәрбиелеу.</p> <p>"Қасқыр мен қоян" қимылды ойыны.</p> <p>Максат-міндеттері. Жүгіру жылдамдығын дамыту. Бірлесіп ойнауды, кейіпкерлердің рөліне енуді үйрету.</p>	<p>қимылдармен салуды үйрету; сызықтың ұзындығын анықтауға жаттықтыру; педагогпен бірге ойын арқылы сурет салу тәсілдерін қабылдай білу икемділігін арттыру; кірпінің орманда мекендейтіні туралы түсінік беру.</p> <p>"Кірпіге сыйлық жинап берейік" зейінге арналған жаттығуы.</p> <p>Максат-міндеттері. Жердегі заттарды еңкейіп жинауды үйрету.</p>
Серуенге дайындық	Балаларға өз киімдерін тануды, атауды, өз шкафын таңбалауыш арқылы табуды үйрету. (мәдени-гигиеналық дағдылар, дербес әрекет)				
Серуен	Ауладағы құстарды бақылау (қимылдары). (қоршаған ортамен танысу, сөйлеуді дамыту, көркемсөз)	Топырақты бақылау. (қоршаған ортамен танысу, сөйлеуді дамыту, көркемсөз) Максат-міндеттері.	Қоян ойыншығын бақылау. (қоршаған ортамен танысу, сөйлеуді дамыту, көркемсөз)	Ағаштарды бақылау. (қоршаған ортамен танысу, сөйлеуді дамыту, көркемсөз) Максат-міндеттері.	Күнді бақылау. (қоршаған ортамен танысу, сөйлеуді дамыту, көркемсөз) Максат-міндеттері.

<p>Максат-міндеттері. Балаларға ауладағы ағаштарға ұшып-конған құстарды байқауды, олардың қимылдарын анықтауды үйрету. Д. Ахметова "Құстар, құстар, келіндер". Құстар, құстар, келіндер, Жемді шокып, теріндер. Жемді шокып, тойсаңдар, Әнді салып беріндер. Еңбекке баулу тапсырмалары: балаларды сұхбатхананы құрғақ жапырақтардан тазалауға шақыру. Максат-міндеттері. Балаларды қарапайым еңбек әрекеттерін жасауға машықтандыру; тазалыққа, еңбексүйгіштікке тәрбиелеу. "Қаздар" қимылды ойыны. (дене шынықтыру) Максат-міндеттері. Балаларға көркемсөз мәтінін мұқият тыңдап, белгілі сигнал сөзін естігенде бір бағытта,</p>	<p>Балаларға топырақтың дымқыл не құрғақ болғанын көрсету, құрғақ жермен жүруді ұсыну. Педагог дымқыл топыраққа табанын басып, табанына балшықтың жабысқанын балаларға көрсетеді. - Балалар, біз дымқыл жерді басып жүрсек, аяғымыздың табанымы кірлеп қалады. Абайлаңдар! Құрғақ жермен жүрейік. Еңбекке баулу тапсырмалары: балаларды құмның бетін ағаштан түсіп қалған ұсақ коқыстардан тазалауға шақыру. Максат-міндеттері: балаларды ересектің үлгісіне еріп, қарапайым еңбек әрекеттерін жасауға машықтандыру; топтастырымен бірге әрекет етуге баулу; тазалыққа тәрбиелеу. "Мысық пен тышқандар" қимылды ойыны. (дене шынықтыру) Максат-міндеттері. Балаларды сигналмен</p>	<p>Максат-міндеттері. Балалардың көңілін қоян ойыншығына аудару; қоянның ұзын құлағы, қимылдары туралы алғашқы ұғымдар беру, педагогтің соңынан еліктеуге ынталандыру, жасалған жаттығудан жағымды әсер ала білу қабілетін қалыптастыру. Педагог қоян ойыншығын көрсетіп, оның сыртқы сипатын байқатады. - Балалар, біздің қонығымызды таныдыңдар ма? Бұл не? - Жарайсыңдар! Бізге қоян келді. - Қоянның ұзын құлақтары бар. Қоян құлықтарымен былай қимылдатады. - Барлығымыз көрсетейікші. Жарайсыңдар! - Қараңдаршы, балалар, қоян қуанып қалды. Ол сендерді бірге ойнауға шақырады. Еңбекке баулу тапсырмалары: балаларды сұхбатхананы құрғақ жапырақтардан</p>	<p>Балаларды ағаштармен таныстыруды жалғастыру, ағаштардың жапырақтары жерге түсіп, жалаңаш тұрғанын байқату; зейін, ой-қиял қабілеттерін дамыту. - Қараңдаршы, балалар, бұл не? - Ағаштарда жапырақтар бар ма? - Жапырақтар қайда? Педагог көркемсөзді қолданады. М. Әлімбаев "Жапырақ". Үшты талдан жапырақ Сары көбелек секілді. Аспанда жай шатырлап, Тамшы жерде секірді. - Иә, жапырақтар жерде жатыр. - Қанекей, балалар, жапырақтарды басып жүрейікші. - Қандай дыбыстар шығады? - Иә, жапырақтар "шыр-шыр" етеді. - Балалар, жапырақтардың арасында біреу жүрген</p>	<p>Балаларды күннің аспанда орналасуын және жарқырағанын байқап, жылу мен жарық беруі туралы айтылып жатқанда қолдарын жайып, жоғары созып, жағымды эмоцияларға бөленуге ынталандыру; күн туралы алғашқы ұғымдарды қалыптастыру. Педагог балаларға қимылдарды көрсетіп жатады, балалар оның соңынан қайталайды. Алтын күнге ұқсайық, Қолдарды кел, созайық. Қолдарымыз - шуақтар, Жайылады жан-жаққа. Еңбекке баулу тапсырмалары: балаларды ағаштан түсіп қалған құрғақ бұтақтарды жинауға шақыру. Максат-міндеттері. Балаларды ересектің үлгісіне еріп, қарапайым еңбек әрекеттерін жасауға машықтандыру; топтастырымен бірге әрекет етуге баулу; шыдамдылыққа тәрбиелеу.</p>
--	---	--	---	---

бір-біріне соғылмай жүгіруді үйрету; жүгіргенде колдарын жан-жаққа бұлғап, қаздың қимылын қайталауға ынталандыру; айтылған сөздер мен жаттығудан жағымды әсер алуға баулу.

Педагог балаларға шартты түсіндіреді: "Балалар, сендер қаздар боласыңдар. Мені мұқият тыңдаңдар. Сөздерді менің сонымнан қайталауға болады. Мен "бидай шаш" сөздерін айтқанда, маған қарай колдарыңды жайып жүгіресіңдер.

Педагог қаздардың қимылдарын балаларға қайталатады. Балалар бір жаққа ауысып кеткенде, педагог карама-қарсы жаққа барып, ойынды тағы бір рет жүргізеді.

Балалардың бір-біріне соғылмауын ескеру керек.

С. Бегалин "Қазым".
Қазым, қазым,

козғалу әдебіне үйрету; жан-жаққа шашылып жүгіру қабілетін қалыптастыру; ептілікке, жылдамдыққа, шапшаңдыққа тәрбиелеу.

Педагог балалар үшін "тышқандардың іні" орнын белгілеп қояды.

- Балалар, сендер тышқандарсыңдар.

Тышқандар інде тыныш отырады. Тышқандар аулаға шығып ойнайды.

- Тышқандар жүгіріп ойнай ма? Көрсетейікші.

Тамаша!

- Балалар, тышқандар мысықтан қорқады.

Мысық келсе, тышқандар індеріне тығылып қалады.

- Қанекей, балалар, орындарымызға барып отырайықшы.

Педагог көркемсөзді қолданады.

Тышқандар інге сыймайды,

Тесіктерден сығалайды.

Ешкім жоқ болса олар Аулаға шығып ойнайды.

Ай-ай-ай! Тышқандар-ай, Жақындайды мысыққа!

Шеңберден асыңдар, Қашыңдар!

тазалауға шақыру.

Максат-міндеттері.

Балаларды қарапайым еңбек әрекеттерін жасауға машықтандыру; тазалыққа, еңбексүйгіштікке тәрбиелеу.

"Бері шыға ғой, қоян!" қимылды ойыны. (дене шынықтыру)

Максат-міндеттері.

Балаларға шеңбер бойымен жүріп, барлығы топтасып тұрады. "Бері шыға ғой, қоян!" сөздерін айтып, көрсетілген қимылдарға еліктеу қабілеттерін жетілдіру.

Педагог балалардың бірін "Қоян" атап, барлығы бірге оны шақырады. Шақырылған қоян ортаға шығып, қимылдарды жасайды (педагог үлгіні көрсете алады), балалар қайталайды.

Бері шыға ғой, қоян!

Сұр құлағыңмен ойна!

Былай көрсет,

Былай көрсет,

Сұр құлағыңмен ойна!

"Допты қағып ал"

сияқты.

Еңбекке баулу тапсырмалары:

балаларды ағаштан түсіп қалған құрғақ бұтақтарды жинауға шақыру.

Максат-міндеттері.

Балаларды ересектің үлгісіне еріп, қарапайым еңбек әрекеттерін жасауға машықтандыру; топтастырымен бірге әрекет етуге баулу.

"Кірпі" қимылды жаттығуы. (дене шынықтыру)

Максат-міндеттері.

Балаларды жағымды эмоциялық күйде кірпі туралы тапқакты тыңдап, кірпіге еліктеу әдебіне баулу.

Педагог кірпі ойыншығын не суретін көрсетеді.

- Балалар, бұл не?

- Бұл кірпі.

Жарайсыңдар!

Д. Ахметова "Кірпі".

Кірпі, сен қайдан келесің?

Қандай қоректі іздейсің?

"Мысық пен тышқандар" қимылды ойыны. (дене шынықтыру)

Максат-міндеттері.

Балаларға сигналмен козғалу әдебін үйрету; жан-жаққа шашылып жүгіру қабілетін қалыптастыру; ептілікке, жылдамдыққа, шапшаңдыққа тәрбиелеу.

Педагог балалар үшін "тышқандардың інінің" орнын белгілеп қояды.

- Балалар, сендер тышқандарсыңдар.

Тышқандар інде тыныш отырады. Тышқандар аулаға шығып ойнайды.

- Тышқандай қалай ойнайды? Көрсетейікші.

Тамаша!

- Балалар, тышқандар мысықтан қорқады.

Мысық келгенде тышқандар інге жүгіріп, барлығы тығылып қалады

- Қанекей, балалар, орындарымызға барып отырайықшы.

Педагог көркемсөзді қолданады.

<p>қалқылда, Көлде жүзіп салқында. Жем шашайын - жейсің бе, Кэмпит берші дейсің бе?.. - Жок, жок, Кэмпит, тэтгі болмайды ас, Арпа менен бидай шаш. "Тегіс жолмен жүреміз" ойын жаттығуы. (дене шынықтыру) Мақсат-міндеттері. Алға қарай жылжи отырып, екі аяқпен бірге секіруді жаттықтыру. Далаға алып шығатын материалмен ойындар. Мақсат-міндеттері. Бірге ойнауға, ойыншықтарды бөлісуді үйрету.</p>	<p>Д. Ахметова Соңғы жолды йтқанда педагог ойыншық мысықты қолға ұстап шығады. Балалардың бір-біріне соғылып қалмауын ескеру керек. Ойын екі рет ойнатылуы мүмкін. "Шеңберге дәлде" ойын жаттығуы. (дене шынықтыру) Мақсат-міндеттері. Балаларда нысанаға (құм салынған қап) дәлдеп атуларын, ептілік, мергендік қабілеттерін дамыту.</p>	<p>қимылды жаттығуы. (дене шынықтыру) Мақсат-міндеттері. Балаларды допты екі қолмен ұстауға жаттықтыру; тепе- тендікті сақтауға, ептілікке баулу.</p>	<p>Пысылдайсын, пысылдайсын, Тоқтамайсың, тоқтамайсын. - Қанекей, балалар, мына жолдармен кірпі сияқты асықпай жүгірейік. Педагог балаларды алаңның әртүрлі бағыттарына асықтырмай жүгіртеді. "Аюдың орманында" қимылды жаттығу. Мақсат-міндеттері. Балалардың бір-біріне қақтығысып қалмай, аяқтарды кең қалыпта ұстап, жүгіре білу қабілетін қалыптастыру.</p>	<p>Тышқандар інге сыймайды, Тесіктерден сығалайды. Ешкім жоқ болса олар Аулаға шығып ойнайды. Ай-ай-ай! Тышқандар- ай, Жақындайды мысықай! Шеңберден асындар, Қашындар! Д. Ахметова Соңғы сөздерді айтарда педагог ойыншық мысықты қолға ұстап шығарады. Балалардың бір-біріне соғылмауын ескеріп, дауыс күшін реттеу керек. Ойын екі рет ойнатылуы мүмкін. "Аяқтың ұшына тұрып, ақырын ғана жүрейік" жаттығуы. Мақсат-міндеттері. Балалардың бір сапта, бір бағытқа қарай аяқтың ұшымен жүру қабілетін дамыту; аяқ бұлшық еттерін, дене тепе- тендігін дамыту, тыныс алу мүшелерін жетілдіру.</p>
--	--	---	--	---

Түскі ас

"Қолды тазалап жуайық" ойын жаттығуы.
Мақсат-міндеттері. Жуу алгоритмін бекіту.

	<p>Тамақ ішу мәдениетімен таныстыру. Қасықты, шанышқыны дұрыс қолдануды үйрету. Тамақтанғанда, сусын ішкенде сөйлемей. Тамақ ішкеннен кейін беті-қолды жуғызу.</p> <p>Көркемсөз. Сабынымды аламын, Алақанға саламын. Көпіртемін жақсылап, Қолды жуам мұқият. Білек, бетті, мойынды, Жуамын да, сүртемін. Тап-таза, көңілді боп, Мен үнемі жүремін. (Тусипжанова-Шагирова А.)</p> <p>Осы сөздерден кейін балалар таңғы асты іше бастайды. Таңғы ас кезінде педагог балалардың орындықтарда дұрыс отыруын қадағалайды. Бала үстел басында дұрыс отырмаса, педагог оған жақындап барып, орындықта дұрыс отыру керектігін ескертеді. (мәдени-гигиеналық дағдылар, көркемсөз)</p>				
Күндізгі ұйқы	<p>Балалардың тыныш ұйқыға жатып, тәтті ұйықтауына жағымды жағдай жасау. Көркемсөз оқу: "Бесік жыры" (халық ауыз әдебиеті). (көркем әдебиет)</p>				
Бірге-бірге тұрғызу, сауықтыру шаралары	<p>Тақпақ. "Қанатымызды күнге жылытайық". Балалар шалқасынан жатады, қолдары жоғары көтеріп, "жылынайық" деп айтады да, қайта түсіреді. "Аяқтарыңды жасыр" жаттығуы. Балалар шалқасынан жатады, аяқтарын жоғары көтеріп, "аяқтарыңды жасыр" деп, аяқтарын қайтадан төсеке түсіреді. Төсектің қасынан жүру. Алтын айдарлы әтеш, Адымдап келе жатыр. Балапандарын қуып, Қораға қамап жатыр. Екі аяқпен бір орында және алға қарай жылжып секіру. Қолды еркін ұстау. Шынықтыру іс-шаралары. Дымкыл шүберекпен сүртінуге, денені ысқылау. Әртүрлі кедергілері бар денсаулық жолдарымен жүру. (мәдени-гигиеналық дағдылар, дене шынықтыру)</p>				
Бесін ас	<p>Тамақты асықпай шайнап, шашпай-төкпей жеуге тәрбиелеу. Ұқыптылық дағдыларын қалыптастыру. Майлықты қолдануды үйрету. "Қонжық тамақтануды қалай үйренді?" ойын жағдаяты. (мәдени-гигиеналық дағдылар, дербес әрекет)</p>				
Балалардың дербес әрекеті (баяу	Сенсорикадан ойын-жаттығу	Сөйлеуді дамытудан ойын-жаттығу	"Үйшік" ертегісін мәнерлеп оқып беру.	"Балық аулаймыз" үстел ойыны.	Жапсырудан ойын-жаттығу

Кимылды ойындар,
үстел үсті ойындары,
бейнелеу әрекеті,
кітаптар қарау және
тағы басқа әрекеттер)

"Көліктегі аңдар".
Максат-міндеттері.
Балаларды
сенсорикалық
нысандардың түсі мен
пішінінде
айырмашылықтар бар
геометриялық
пішіндерді салыстырып,
сенсорлық сипаттарын
ажыратып,
салыстыруды үйрету;
геометриялық
пішіндердің қасиеттерін
бақылап, біртұтас
бейнені көріп,
жетіспейтін
бөлшектермен
толтыруға
дағдыландыру;
салыстыру және
кұрастыру барысында
тапсырмаларды сөздік
нұсқама не үлгі
нысанына сүйеніп,
орындауға жаттықтыру.
"Саяхатқа шығайық"
ойын рефлексиясы.
Максат-міндеттері.
Балаларға бірігіп ойын
ойнаууды үйрету.

Саусак жаттығуы.
"Қонжық".
Қонжық жүрсе орманда,

"Көжек".
Максат-міндеттері.
Балаларға көжектің
тіршілігі жөнінде ұғым
беру; көжек туралы
такпақты жатқа айтуға
дағдыландыру; жабайы
табиғат туралы қысқаша
түсінік беру. Балалардың
көжек туралы такпақ
арқылы зейіні мен тілін,
байқағыштығы мен
дүниетанымын және еске
сақтауын дамыту.

"Көжекке не береміз?"
жаттығуы.

Максат-міндеттері.
Диалог құрып сөйлеуді
дамыту.

Ойын-имитация.
"Кірпіжан".

Максат-міндеттері.
Балаларға ойын
барысында кірпі
кейіпкеріне жағымды
эмоциялық қатынасын
білдіруге ынталандыру,
педагогтің соңынан сөздер
мен кимылдарды қайталап
жүру дағдыларын
қалыптастыру.

Құралдар: кірпінің суреті
немесе ойыншығы.
Кірпіжан, кірпіжан,

Максат-міндеттері.
Балаларды ертегімен
таныстыру,
кейіпкерлердің
әрекеттеріне
эмоционалды
жауаптарды ояту.
Құралдар: ертегіні үстел
(немесе саусак) театры
саханалауға қажет
кейіпкерлердің
кескіндері (саусак
ойыншықтары),
тіреушелері, ширма.
(көркем әдебиет)

**"Үйшікке қандай
кейіпкерлер келді?"**
дамытушы ойыны.
Максат-міндеттері.

Балалардың "Үйшік"
ертегісінің желісі
жөнінде білімдерін
пысықтау, тиянақтау;
әлеуметтік қатынастарға
қызығушылықты ояту.
Құралдар: "Үйшік"
кейіпкерлерінің жеке
суреттері (кескіндері),
үйшіктің суреті.
Педагог "Үйшік"
ертегісінің және басқа
ертегілердің
кейіпкерлерін қатарға
салып береді, балалар

Максат-міндеттері.
Балалардың көз
мөлшерін, қолдың ұсақ
моторикасын дамыту.
Педагог үстелдің бетіне
сопақша пішінді қатты
кагаздан қолдың
пішінін қиып,
баланың алдына
салады, оның бетіне
әртүрлі балықтардың
кескіндерін үлестіріп
салып қояды.
Әр балықтың денесінде
кез келген
геометриялық пішіннің
ойығы болады.
Балалардың қолында
түрлі геометриялық
пішіндер жинағы
жатады. Балалар кез
келген балықтың үстіне
тура келетін пішінді
тауып салса, оны аулап
алды деп саналады.
**(құрастыру, сөйлеуді
дамыту)**

"Қонжықтың
сылдырмақтары".
Максат-міндеттері.
Балаларға домалақ және
сопақша пішіндерінен
тұратын қонжықтың
сылдырмақтарының
бейнесін жапсыруды
үйрету; сылдырмақты
кагаз бетіне тіке
орналастыруға бейімдеу;
желімдеу және
майлықты қолдану
техникасын
қалыптастыру;
қонжықтың жүрісі
туралы түсінік беру; түс
пен пішінді қабылдау
қабілетін дамыту;
табиғат әлеміне деген
қызығушылықты
арттыру.
"Қонжық әні"
рефлексиясы. (музыка)
Максат-міндеттері.
Балаларға дыбыстарды
бірігіп айтуды үйрету.
**Қоршаған ортамен
танысудан ойын-
жаттығу**
"Тиін".
Максат-міндеттері.
Балаларды тиінмен
таныстыру, оның
тіршілік ету

	<p>(жұдырықтарды қысып, бір жағымен үстелге және тізеге ақырын сокқылау) Томпаң-томпаң басады. Қорбаң-қорбаң қорбаңдап, (алакандарды ашып, саусак ұштарын бір-біріне қарсы салып, алакандардың ішкі жағымен сокқылау) Бізді көрсе қашады. (саусақтарды алға қарату, кезекпен сокқылау) Д. Ахметова (сөйлеуді дамыту)</p>	<p>Қайда жортып барасың? Орманнан, орманнан Нені іздеп аларсың? - Жолым көп, жолым көп, Қорек іздеймін. Қорек көп, қорек көп Тауып алып, жеймін. Д. Ахметова (сөйлеуді дамыту)</p>	<p>ертегінің кейіпкерлерін танып, кезек-кезек атап жатады. (көркем әдебиет)</p>	<p>ерекшеліктері туралы түсінік беру; ойындар барысында орман жағдайындағы тиіннің қорегін таңдауға талпындыру; тиінді (бақта болса) балаларға сыртынан бақылату. "Тиінге жаңғақ сыйлайық" шығармашылық рефлексиясы. Максат-міндеттері. Тиінге жаңғақтардың суреттерін салуды үйрету.</p>	
<p>Балалармен жеке жұмыс</p>	<p>Қ. Баянбаев "Тырналар". Аспанда самғайды Тырналар тізіліп. Біреуі қалмайды Қатардан үзіліп. Сактайды сапарда Бірлікті кім мұндай?! Бұзылмас қатары Кәдімгі шынжырдай.</p>	<p>Д. Ахметова "Топ-топ". Алдымызда ұзынша, Жайылып тұр жолақша. Топ-топ басайық, Бірге жылдам барайық. Секіреміз оп-оп! Біз жүреміз топ боп.</p>	<p>С. Бегалин "Қазым". - Қазым, қазым, қалқылда, Көлде жүзіп салқында. Жем шашайын - жейсің бе, Кәмпит берші дейсің бе?.. - Жок, жоқ, Кәмпит, тәтті болмайды ас, Арпа менен бидай шаш.</p>	<p>"Сәбіздер" ойыны. Максаты. Ермексаздан кесектерді үзіп алу, бағандарды есу амалдарын игерту.</p>	<p>С. Сәрсенов "Кірпі". Үсті ине тізілген, Қолмен ұстауға болмайды. Сабағынан үзілген Ошағаннан аумайды.</p>
<p>Серуенге дайындық</p>	<p>Максат-міндеттері: түймені түймелеу іскерліктерін қалыптастыруды жалғастыру; гольфі мен шұлықты аяқтың ұшынан бастап киюді үйрету; мәдениетті түрде көмек сұрауға үйрету. (мәдени-гигиеналық дағдылар)</p>				

"Қаздар" қимылды ойыны. (дене шынықтыру)
 Мақсат-міндеттері.
 Балаларға көркемсөз мәтінін мұқият тындап, белгілі сигнал сөзін естігенде бір бағытта, бір-біріне соғылмай жүгіруді үйрету; жүгіргенде қолдарын жан-жаққа бұлғап, қаздың қимылын қайталауға ынталандыру; айтылған сөздер мен жаттығудан жағымды әсер алуға баулу.
 Педагог балаларға шартты түсіндіреді: "Балалар, сендер қаздар боласыздар. Мені мұқият тындандар. Сөздергді менің соңымнан қайталауға болады. Мен "бидай шаш" сөздерін айтқанда, қолдарыңды жайып маған қарай жүгіресіңдер.
 Педагог қаздардың қимылдарын балаларға біраз қайталатады. Балалар бір жаққа ауысып кеткенде,

"Шеңберге дәлде" ойын жаттығуы. (дене шынықтыру)
 Мақсат-міндеттері.
 Балаларда нысанаға (құм салынған қап) дәлдеп атуларын, ептілік, мергендік қабілеттерін дамыту.

"Бері шыға ғой, қоян!" қимылды ойыны. (дене шынықтыру)
 Мақсат-міндеттері.
 Балаларға шеңбер бойымен жүріп, барлығы топтасып тұрады. "Бері шыға ғой, қоян!" сөздерін айтып, көрсетілген қимылдарға еліктеу қабілеттерін жетілдіру.
 Педагог балалардың бірін "Қоян" атап, барлығы бірге оны шақырады. Шақырылған қоян ортаға шығып, қимылдарды жасайды (педагог үлгіні көрсете алады), балалар қайталайды.
 Бері шыға ғой, қоян!
 Сұр құлағыңмен ойна!
 Былай көрсет,
 Былай көрсет,
 Сұр құлағыңмен ойна!
"Допты қағып ал" қимылды жаттығуы. (дене шынықтыру)
 Мақсат-міндеттері.
 Балаларды допты екі қолмен ұстауға жаттықтыру; тепе-теңдікті сақтауға, ептілікке баулу.

"Кірпі" қимылды жаттығуы. (дене шынықтыру)
 Мақсат-міндеттері.
 Балаларды жағымды эмоциялық күйде кірпі туралы тақпақты тындап, кірпіге еліктеу әдебіне баулу.
 Педагог кірпі ойыншығын не суретін көрсетеді.
 - Балалар, бұл не?
 - Бұл кірпі.
 Жарайсыңдар!
 Д. Ахметова "Кірпі".
 Кірпі, сен қайдан келесің?
 Қандай қоректі іздейсің?
 Пысылдайсың, пысылдайсың, тоқтамайсың, тоқтамайсың.
 - Қанекей, балалар, мына жолдармен кірпі сияқты асықпай жүгірейік.
 Педагог балаларды алаңның әртүрлі бағыттарына асықтырмай жүгіртеді.
"Аюдың орманында" қимылды жаттығу.
 Мақсат-міндеттері.

"Мысық пен тышқандар" қимылды ойыны. (дене шынықтыру)
 Мақсат-міндеттері.
 Балаларға сигналмен қозғалу әдебін үйрету; жан-жаққа шашылып жүгіру қабілетін қалыптастыру; ептілікке, жылдамдыққа, шапшаңдыққа тәрбиелеу.
 Педагог балалар үшін "тышқандардың інінін" орнын белгілеп қояды.
 - Балалар, сендер тышқандарсыңдар.
 Тышқандар інде тыныш отырады. Тышқандар аулаға шығып ойнайды.
 - Тышқандай қалай ойнайды? Көрсетейікші.
 Тамаша!
 - Балалар, тышқандар мысықтан қорқады.
 Мысық келгенде тышқандар інге жүгіріп, барлығы тығылып қалады
 - Қанекей, балалар, орындарымызға барып отырайықшы.
 Педагог көркемсөзді қолданады.

педагог карама-қарсы жерге барып, ойынды тағы бір рет жүргізеді. Балалардың бір-біріне соғылмауын қадағалау керек.
 С. Бегалин "Қазым".
 - Қазым, қазым,
 қалқылда,
 Көлде жүзіп салқында.
 Жем шашайын - жейсің бе,
 Кәмпит берші дейсің бе?..
 - Жок, жок,
 Кәмпит, тәтті болмайды ас,
 Арпа менен бидай шаш.

Балалардың бір-біріне қақтығысып қалмай, аяқтарды кең қалыпта ұстап, жүгіре білу қабілетін қалыптастыру.

Тышқандар інге сыймайды,
 Тесіктерден сығалайды.
 Ешкім жоқ болса олар Аулаға шығып ойнайды.
 Ай-ай-ай! Тышқандар-ай,
 Жақындайды мысықай!
 Шеңберден асындар,
 Қашындар!
 Д. Ахметова
 Соңғы сөздерді айтарда педагог ойыншық мысықты қолға ұстап шығарады.
 Балалардың бір-біріне соғылмауын ескеріп, дауыс күшін реттеу керек.
 Ойын екі рет ойнатылуы мүмкін.

Серуеннен оралу Өз шкафын белгі бойынша тауып алуды, өз киімін өзі шешуді, өз қажеттері жайында айтуды үйрету. (дербес қимыл әрекеті)

Кешкі ас **"Қолды тазалап жуайық" ойын жаттығуы.**
 Мақсат-міндеттері. Жуу алгоритмін бекіту.
 Тамақ ішу мәдениетімен таныстыру. Қасықты, шанышқыны дұрыс қолдануды үйрету. Тамақтанғанда, сусын ішкенде сөйлемей.
 Тамақ ішкеннен кейін беті-қолды жуғызу.
Көркемсөз.
 Сабынымды аламын,
 Алақанға саламын.
 Көпіртемін жақсылап,
 Қолды жуам мүкият.
 Білек, бетті, мойынды,
 Жуамын да, сүртемін.

Тап-таза, көңілді боп,
Мен үнемі жүремін.

(Тусипжанова-Шагирова А.)

Осы сөздерден кейін балалар таңғы асты іше бастайды. Таңғы ас кезінде педагог балалардың орындықтарда дұрыс отыруын қадағалайды. Бала үстел басында дұрыс отырмаса, педагог оған жақындап барып, орындықта дұрыс отыру керектігін ескертеді.
(мәдени-гигиеналық дағдылар, көркем сөз)

Балалардың дербес әрекеті (баяу қимылды ойындар, үстел үсті ойындары, бейнелеу әрекеті, кітаптар қарау және тағы басқа әрекеттер)

Кітап бұрышында: өткен тақырыптар бойынша суреттерді қарау, сипаттау; ертегілерді есте жаңғырту, кейіпкерлердің сөздерін қайталау. **(коммуникативті дағдылар, көркем әдебиет, сөйлеуді дамыту)**

"Үйшік" ертегісінің саусақ театры.

Мақсат-міндеттері: балалардың ертегілер әлеміне қызығушылығын арттыру; көркемсөз үлгілерін естіп, қайталауға бейімдеу. Дайындық жұмысы: "Үйшік" ертегісін оқу, ертегіні қою, "Үйшікте қай аңдар тұрады?" дидактикалық ойыны, "Анның" дене мүшелерін ата, үстел үсті театры «Үйшік», құрылыс материалдарынан үй құрастыру.

Қиылған суреттерді бір тұтасқа жинау ойындары (2-4 бөлік). **(сенсорика)**

Үяшықтарға пішіндерді салу ойындары.

Бауы байланатын ойыншықтармен ойындар.

Мақсат-міндеттері: қолдың ұсақ моторикасын, ойлау, зейін қабілеттерін дамыту.

Ән салу жаттығулары: аңдар туралы ән салуға шақыру. **(музыка)**

"Кірпі" музыкалық ойыны.

Мақсат-міндеттері: балаларды музыка және сөздер ыргағына сай, мәтіндегі сөздердің мәніне сай қимылдауға, тақпақ сөздерін қайталауға машықтандыру.

1.

Тікен, тікен түрпі,

Большты бір кірпі, (Иә-иә-иә.)

Өте қысқа қолы - (Хлоп, хлоп, хлоп.)

Ине толған жоны - (Топ, топ, топ.)

Секіруді білмепті,

Өзі тіпті күлмепті

Мінезі өте салмақты,

Шапалақтай алмапты

Тек мұрнымен үнемі,

Пыр-пыр етіп жүреді.

2.

Орманға кеп қояндар, (Иә-иә-иә.)

Секіруді үйретті - (Иә-иә-иә.)

Созып қысқа қолдарын

Шапалақтап ойнатты - (Хлоп, хлоп, хлоп.)

Әттең, бірақ кірпілер,




Пысылдауын қоймапты. (Пырс-пырс-пырс.)

Өнер бұрышында жабайы аңдардың суретін бояу, мүсіндеу, жапсыру, құрастыру. (шығармашылық дағдылар)

(сөйлеуді дамыту, өзіне-өзі қызмет ету дағдылары, ірі және ұсақ моториканы дамыту)

Балалардың үйге
қайтуы (ата-
аналарға кеңес)

Әңгімелесу: "Балаға жабайы табиғат өкілдерін таныстыру", "Жабайы аңдар және олардың төлдері", "Балаға шағын такпақтарды жаттатудың маңызы".

Әдіскер:  Сабитова З.А.
Тәрбиешілер:  Жумагулова А.О.
 Актайлакова А.И.

14.11.22ж

ТӘРБИЕЛЕУ-БІЛІМ БЕРУ ПРОЦЕСІНІҢ ЦИКЛОГРАММАСЫ

Білім беру ұйымы	Балабақша				
Топ/сынып	Кіші топ				
топтың атауы	Балапан				
Балалардың жасы	2 жасар балалар				
Жоспардың құрылу кезеңі	21.11- 25.11.2022 ж.				
Апта күндері	<i>Дүйсенбі</i>	<i>Сейсенбі</i>	<i>Сәрсенбі</i>	<i>Бейсенбі</i>	<i>Жұма</i>
Балаларды қабылдау	Таңғы сүзгі: балалардың терісін, дене қызуын, сыртқы көрінісін тексеру. Балаларды жақсы көңіл күймен қарсы алу және оларға қолайлы жағдай жасау. Баланың көңіл күйін, оның жеке пікірін, қызығушылығын анықтау. (сөйлеуді дамыту)				
Ата-аналармен әңгімелесу, кеңес беру	Әңгімелесу: "Саусақ жаттығулары және баланың сөйлеу тілін дамыту", "Баланың жағымды эмоцияларын дамытудың маңызы", "Үйде ғажайып сәттерін ұйымдастыру жолдары".				
Балалардың дербес әрекеті (баяу қимылды ойындар, үстел үсті ойындары, бейнелеу әрекеті, кітаптар қарау және тағы басқа әрекеттер)	"Еңбекке баулу" Мақсат-міндеттері. Ойын бұрыштарында тұрған ойыншықтардың бірімен ойнау туралы қалауын айтуды, ойыншықты көрсетуді, атауды үйрету; ойыннан кейін өз орнына жинауға ынталандыру, мақтау.	"Еңбекке баулу" Мақсат-міндеттері. Табиғат бұрышындағы балықтарға жем беру үлгісін көрсету; балықтардың дене бөлшектеріне, қимылына, қоректенуіне көңіл аудару; бақылағыштыққа тәрбиелеу.	"Еңбекке баулу" Мақсат-міндеттері. Үстел ойындары бұрышында сөренің шаңын сүрту және ойыннан кейін бөлшектерді орнына салудың үлгісін көрсету; ойыншықтармен ойнағанда тазалық сақтау қажеттілігі туралы түсіндіру.	"Еңбекке баулу" Мақсат-міндеттері. Жуыну бөлмесінде жуыну әдебінің үлгісін көрсету; қолдарын өздері сабындау, су ағымы астына қолды ұстауларын қадағалау; қолды сүлгімен сүртуді көрсету; тазалықты сақтау қажеттілігі туралы түсіндіру.	"Еңбекке баулу" Мақсат-міндеттері. Табиғат бұрышындағы өсімдіктердің сарғайып қалған жапырақтарын үзіп алып тастау әрекетін және суару үлгісін көрсету.
	"Қарындаштарды (борларды, геометриялық пішіндерді) ыдыстарға түстеріне сай жинау" дидактикалық ойыны. Мақсат-міндеттері. Балалардың түстерді қабылдау және ажырату	"Сылдырмақ" тақпағын мәнерлеп оқу, қимыл жаттығуы. Мақсат-міндеттері. Балалардың ырғақты есту, дыбыстық тіл мәдениетін дамыту; көркемсөзді айтқызу кезінде ойыншықпен	"Мозанка" үстел ойыны. Мақсат-міндеттері. Балалардың көзбен қабылдау, еске сақтау, ойлау қабілеттерін, қолдың ұсақ моторикасын дамыту. Шарты: геометриялық	"Мөлдір су" тақпағын мәнерлеп оқу, қимыл жаттығуы. (орыс тілінен аударма) Мақсат-міндеттері. Балаларды өзін-өзі күту, беті-қолды жуу әдебіне үйрету;	"Сиқырлы сандықшалар" дидактикалық ойыны. Мақсат-міндеттері. Балаларға көлемі бес түрлі заттарды ажыратып, оларды бір үлкен сандықшаға жинауды үйрету; қолдың

	<p>сенсорлық қабілеттерін, колдың ұсақ моторикасын дамыту. Құралдар: түрлі түсті қарындаштар (борлар, геометриялық пішіндер); заттардың әр түсі үштен кем емес. Шарты: заттарды бірыңғай түстер бойынша топтастыру. (сенсорика, танымдық дағдылар)</p>	<p>кимылдау, қуанышқа бөлену қабілетін қалыптастыру. Педагог балаларға сылдырмақтарды таратып, еркін ойнауға мүмкіндік береді. Педагог жолдардың ыргағына сай сылдырмақ туралы тапқыты мәнерлеп оқып, балаларды бірге қосылуға тартады. Д. Ахметова "Тоқ-тоқ". Сылдырмақ соқпақ, Қолға алдық "тоқ-тақ". Жаңа жылды күттік, Тоқылдаттық "тук-тук". (көркем әдебиет, сөйлеуді дамыту)</p>	<p>пішіндерден салынған, педагог көрсеткен қарапайым өрнек кілемшесін салу, мозаика өрнегін құрастыру. Құралдар: шаршы пішінді қатпа қағаздан жасалған кілемшелер, табақшаларда геометриялық пішіндердің жинақтамалары. Педагог баланың өрнекті құрастыру кезінде қандай пішіндерді салып жатқанын сұрастыра алады. (сенсорика, танымдық дағдылар)</p>	<p>педагогтің соңынан көркемсөзді қайталап, жағымды әсерге бөленуге баулу. Х. Ергалиев, М. Әлімбаев "Мөлдір су". Мөлдір су, мөлдір су! Сен менің бетім жу. Отты көзім ойнасын, Екі бетім жайнасын. Күлкі кетпей ернімнен, Тісім тастан таймасын! (көркем әдебиет, сөйлеуді дамыту)</p>	<p>ұсақ моторикасын, ойлау, көзбен мөлшерлеу қабілетін дамыту; жағымды әсер алуға мүмкіндік жасау. Шарты: көлемі бес түрлі сандықшаны бір-бірінің ішіне кезекпен салып жинау. Қандай тамаша! Алдымызда көп сандықша. Сандықшалар бірдей емес, Кішкентай, орташа, үлкен. Кішкентайды үлкеніне салайық, Барлығын үлкен сандыққа жасырайық. (сенсорика, сөйлеуді дамыту)</p>
<p>Таңертеңгі жаттығу</p>	<p>Жалпы дамытушы жаттығулар</p> <p>1. Бастапқы қалып: негізгі тұрыс. Бір-біріне қарау, қол ұстасып тұру. 1-1 қолды екі жаққа созу, "Табиғат тамаша!" деп айту. 1-2 қолды жоғары көтеру, аяқтың ұшына тұру. "Күн қандай әдемі!" деп айту, демді ішке тарту; қолды екі жаққа созу "Табиғат тамаша!" деп айту. Бастапқы қалыпқа келу (3 рет орындау). 2. Бастапқы қалып: қолды алға созып, қашықтықта бір-біріне теріс қарап тұру, аяқ иық деңгейімен бірдей. 2-1 қолды жібермей ұстап, оңға бұрылу "Күндей күлімдейік!" деп айту. 2-2 солға бұрылып, "Күндей күлімдейік!" деп айту. Бастапқы қалыпқа келу. (4 рет орындау). Бастапқы қалып: қолды алға созу, бір-біріне қарап тұру, аяқ иық деңгейімен бірдей. 3-1 бірінші жұп қол ұстасып тұрып секіреді "Секіреміз доптай!" деп айту. 3-2 қол ұстасқан екінші жұп секіреді, "Секіреміз доптай!" деп айту. Бастапқы қалыпқа келу (4 рет орындау). (мәдени-гигиеналық дағдылар, дербес әрекет)</p>				
<p>Таңғы ас</p>	<p>Тамақтану кезінде баланы көңілдендіру.</p>				

Көркемсөз.
 Қасықтарымыз біздің,
 Таңқалдырар барлығын!
 Қасықтарым сиқырлы,
 Тауысады тағамды.
 Міне, дәмді тағам! Міне, пайдалы ас!
 Қасық түк те қалдырмас!
 Балалардың беті-қолдарын жуғызу, таңғы асқа отырғызу.
 Мақсат-міндеттері: ас ішу мәдениетімен таныстыру; қасық, шанышқыны дұрыс қолдануды үйрету; тамақтанғанда сөйлемеуді әдетке айналдыру.
 (мәдени-гигиеналық дағдылар, көркемсөз)

<p>Ұйымдастырылған іс-әрекетке дайындық</p>	<p>Балалардың жағымды көңіл күйлерін қалыптастыру. Ұйымдастырылған іс-әрекетіне жағымды эмоциялық ахуалда ауысу үшін бәсеңдеу дыбыста баяу ойналатын әуенжазбасын қосу.</p> <p>Біз ақылды бала, дарамыз, Өсеміз, алыптай боламыз. Үлкен саяхат жолында Досты қолдан ұстап барамыз. (сөйлеуді дамыту)</p>				
<p>Білім беру ұйымының кестесі бойынша ұйымдастырылған іс-әрекет</p>	<p>Дене шынықтыру "Қасқыр мен қоян". Мақсат-міндеттері. Балаларды сап түзеп жүгіріп, биіктігі 50 см жіптің астынан еңбектеп өту іскерліктерін жетілдіру; жүгіру шапшаңдығын жетілдіре отырып, педагогтің нұсқауларына көңіл аударуды, жаттығуларды ептілікпен орындауға баулу. "Қасқыр мен қояндар" қимылды ойыны. Мақсат-міндеттері. Педагогті мұқият тыңдауға, кеңістікті</p>	<p>Музыка "Ормандағы бауырсақ". Мақсат-міндеттері. Балаларды мюзикл музыкасын тыңдап, кейіпкердің ерекшелігін түсінуге үйрету; мюзикл шығармасындағы кейіпкерлерді музыка сипатына сай ажырата білу және қимылдарын қайталай білу қабілетін дамыту; жаңа музыка жанрына қызығушылық сезімін білдіруге тәрбиелеу. "Бауырсақ" музыкалық мюзикл. Мақсат-міндеттері.</p>	<p>Дене шынықтыру "Біз ептіміз". Мақсат-міндеттері. Балаларға сап түзеп жүгіріп, биіктігі 50 см жіптің астынан еңбектеп өту дағдыларын қайталату; ұйымдастырылған іс-әрекетті пысықтау; жүгіру шапшаңдығын бекіту. "Допты досыңа бер" қимылды ойын. Мақсат-міндеттері. Қимылдарды ығрақты түрде орындау қабілетін дамыту, допты белгі бойынша беру, денені</p>	<p>Дене шынықтыру. "Секірейік, тоңбайық!" Мақсат-міндеттері. Балаларға бір орында тұрып екі аяқпен бірге секіруді үйрету; секіру дағдыларына машықтандыру; бір орында тұрып секірудің техникасын жылдам меңгеруді үйрету. Балаларды бір орында екі аяқпен бірге секіру жаттығуын ынтамен жасауға құлшындыру; дене, аяқ бұлшық еттерін дамыту; орнында тұзу тұруды икемін дамыту;</p>	<p>Сурет салудан ойын-жаттығу "Бауырсақ қашты қояннан". Мақсат-міндеттері. Балаларды қылқаламды үш саусақпен ұстап, түгін бояуға малып, "Бауырсақ" ертегісінің кейіпкері қоянның жанына қылқаламның ұшымен бір нүктеден бастап, шеңбер бойымен сызық жүргізіп, бастапқы нүктеге жеткізіп, дөңгелек бауырсақты салуды үйрету; қылқаламмен салынған "сызықты"</p>

	бағдарлауға, жүгіру кезінде ептілікті дамыту іскерліктерін жетілдіру.	Кейінкердің дыбысын әдетін шығаруды үйрету.	оңға және солға бұру, қозғалмалы нысанаға лақтыру, лақтыру және жүгіру, шеңберге салу дағдыларын бекіту.	ұйымдастырылған іс-әрекетке қызығушылықтарын арттыру. "Кенгуру" қимыл ойыны. Максат-міндеттері. Балаларға бір орында екі аяқты қосып секіруді, екі аяқпен секіріп жүгіруді үйрету.	бақылап отыруға дағдыландыру; сурет аяқталған соң қылқаламды тіреушеге тіреп қоюға жағтықтыру; мазмұнды сурет жөніндегі негізгі ұғымдар қалыптастыру; баланың өзі салған кейінкерін тұтас суреттің маңызды бөлігі ретінде қабылдай білуге баулу. "Бауырсақ кімнен қашты?" жағтынуы. Максат-міндеттері. Балаларға таныс ертегі кейінкерлерінің суреттеріне қарап отырып, ертегі мазмұнының есте жаңғыртуды үйрету.
Серуенге дайындық	Балаларға өз киімдерін тануды, атауды, өз шкафын таңбалауын арқылы табуды үйрету. (мәдени-гигиеналық дағдылар, дербес әрекет)				
Серуен	<p>Бұлттарды бақылау. (қоршаған ортамен танысу, сөйлеуді дамыту, көркемсөз) Максат-міндеттері. Балаларды көк аспандағы ақ бұлттарды бақылауға машықтандыру; бұлттардың ақ мамықтай болғанына, әртүрлі бейнелерге ұқсағанына көңіл аудару. <i>Қ. Мырза Әли "Аспанда".</i> Бір бұлт шықты бие</p>	<p>Топырақты бақылау. (қоршаған ортамен танысу, сөйлеуді дамыту, көркемсөз) Максат-міндеттері. Балаларға топырақтың дымқыл не құрғақ болғанын көрсету, құрғақ жермен жүруді ұсыну. Педагог дымқыл топыраққа табанын басып, балаларға табанына балшықтың</p>	<p>Ағаштарды бақылау. (қоршаған ортамен танысу, сөйлеуді дамыту, көркемсөз) Максат-міндеттері. Балаларды ағаштардың құрылымына көңіл аударту, ағаштың дінгегі біреу, ал бұтақтарының көп болғанын байқату; зейін, ойлау қабілеттерін дамыту. Аулада өседі ағаштар, Бау-бақшада тұрады</p>	<p>Күнді бақылау. (қоршаған ортамен танысу, сөйлеуді дамыту, көркемсөз) Максат-міндеттері. Балаларды күннің аспанда орналасуын және жарқырағанын байқап, жылу мен жарықты беруі туралы айтылғанда қолдарын жайып, жоғары созып, жағымды эмоцияларға бөленуге</p>	<p>Аспанды бақылау. (қоршаған ортамен танысу, сөйлеуді дамыту, көркемсөз) Максат-міндеттері. Балаларға аспанның жоғарыда шатырға ұқсап тұрғанын, оның түсін атап айта білу, аспанның таза немесе бұлтты болғанын байқау қабілеттерін бекіту; зейінін, түйсігін дамыту. Тап-таза көгілдір алаң,</p>

<p>болып. Бір бұлт шықты түйе болып, Бір бұлт шықты шошқа болып, Бір бұлт шықты кошқар болып. Еңбекке баулу тапсырмалары: балаларды ағаштан түсіп қалған құрғақ бұтақтарды жинауға шақыру. Максат-міндеттері. Балаларды ересектің үлгісіне еріп, қарапайым еңбек әрекеттерін жасауға машықтандыру; топтастырымен бірге әрекет етуге баулу; шыдамдылыққа тәрбиелеу. "Бұлттар ұқсап ұшайық" қимылды ойыны. (дене шынықтыру) Максат-міндеттері. Балаларға бір бағыттан екінші көрсетілген бағытқа қарай жүгіруді үйрету. - Балалар, мен желмін, сендер бұлттарсындар. - Мен "Қатты жел соқты!" деген кезде, сендер мен көрсеткен жерге бұлттар ұқсап "ұшасындар". "Аюдың орманында" қимылды жаттығу.</p>	<p>жабысқанын көрсетуі мүмкін. - Балалар, біз дымқыл жерді басып жүрсек, табанымыз кірлейді. Абайлаңдар! Құрғақ жермен жүрейік. - Балалар, топырақта індер болады. Инде нелер жысырынды? Еңбекке баулу тапсырмалары: балаларды құмның бетін ағаштан түсіп қалған ұсақ коқыстардан тазалауға шақыру. Максат-міндеттері. Балаларды ересектің үлгісіне еріп, қарапайым еңбек әрекеттерін жасауға машықтандыру; топтастырымен бірге әрекет етуге баулу; тазалық сақтау әдетін дамыту. "Мысық пен тышқандар" қимылды ойыны. Максат-міндеттері. Балаларды сигналмен қозғалу әдебіне үйрету; жан-жаққа шашылып жүгіру қабілетін қалыптастыру; ептілікке, жылдамдылыққа, шапшаңдыққа тәрбиелеу. Педагог балалар үшін</p>	<p>катар-катар. Созады көп бұтақтарын, Желге желпілдеп жайқалады. Еңбекке баулу тапсырмалары: балаларды ағаштан түсіп қалған құрғақ бұтақтарды жинауға шақыру. Максат-міндеттері. Балаларды ересектің үлгісіне еріп, қарапайым еңбек әрекеттерін жасауға машықтандыру; топтастырымен бірге әрекет етуге баулу; шыдамдылыққа тәрбиелеу. "Саппен жүру жаттығуы". (дене шынықтыру, сөйлеуді дамыту) Максат-міндеттері. Балалардың сапта түзу бағытпен жүріп, екі аяқпен секіріп, алға жылжу қабілеттерін жетілдіру, тепе-теңдікті сақтау қабілеттерін дамыту, бұлшық еттерін шынықтыру. Педагог балаларды көркемсөзбен арқылы қимылдарға ынталандырады. Алдымызда ұзынша Жайылып тұр жолақша.</p>	<p>ынтыландыру; күн туралы алғашқы ұғымдарды қалыптастыру. Педагог балаларға қимылдарды көрсетіп жатады, балалар оның соңынан қайталайды. Алтын күнге ұқсайық, Қолдарды кел созайық. Қолдарымыз - шуақтар, Жайылады жан-жаққа. Еңбекке баулу тапсырмалары: балаларды сұхбатхананы құрғақ жапырақтардан тазалауға шақыру. Максат-міндеттері. Балаларды қарапайым еңбек әрекеттерін жасауға машықтандыру; тазалыққа, еңбексүйгіштікке тәрбиелеу. "Сары күнге ұқсап" қимылды жаттығуы. (дене шынықтыру) Максат-міндеттері. Балаларды айтылған сөздердің ырғағына сай қимылдауға, педагогтің көрсетуіне еліктеуге үйрету, жағымды эмоцияларға бөлену қабілеттерін қалыптастыру.</p>	<p>Бұл жердің шатыры - аспан. Аспан - күннің мекені, Жұлдыздар мекені. Еңбекке баулу тапсырмалары: балаларды ағаштан түсіп қалған құрғақ бұтақтарды жинауға шақыру. Максат-міндеттері. Балаларды ересектің үлгісіне еріп, қарапайым еңбек әрекеттерін жасауға машықтандыру; топтастырымен бірге әрекет етуге баулу; шыдамдылыққа тәрбиелеу. "Ұшақтар" қимылды ойыны. (дене шынықтыру) Максат-міндеттері. Балаларды ұшақ көлігін елестетіп, қолдарын жан-жаққа жайып, түрлі бағыттарға жүгіру және белгілі жерде тоқтай білу дағдыларын дамыту; зеректікке, шапшаңдыққа баулу. Педагог балаларға ұшақтың таңбалауыштарын таратады. - Балалар - біздің ұшақтар тұратын әуежай алаңы. Ұшақтар "у-у-у"</p>
--	--	--	---	--

(дене шынықтыру)
Максат-міндеттері.
Балалардың бір-біріне
кактығысып қалмай,
аяқтарды кең қалыпта
ұстап, жүгіру дағдысын
қалыптастыру.

"тышқандардың іні"
орнын белгілеп қояды.
- Балалар, сендер
тышқандарсыңдар.
Тышқандар інде тыныш
отырады. Тышқандар
аулаға шығып ойнайды.
- Тышқандар жүгіріп
ойнай ма? Көрсетейікші.
Тамаша!
- Балалар, тышқандар
мысықтан қорқады.
Мысық келгенде
тышқандар індеріне
қарай тұра қашады. Олар
інге тығылып қалады.
- Қанекей, балалар,
орындарымызға барып
отырайықшы.
Педагог көркемсөзді
қолданады.
Тышқандар інге
сыймайды,
Тесіктерден сығалайды.
Ешкім жоқ болса олар
Аулаға шығып ойнайды.
**"Ирелендеген
жолдармен" ойын
жаттығуы.**
Максат-міндеттері.
Асфальт бетіне салынған
(жерде жатқан арқан
бойымен) ирелендеген
сызықтардың бойымен
жүруге жаттықтыру;
арақашықты сақтауға
баулу.
Ай-ай-ай! Тышқандар-

Топ-топ етіп басайық.
Қадам басып барайық.
Секіреміз оп-оп!
Біз жүреміз топ боп.
Д. Ахметова
**"Әткеншек" кимылды
ойыны. (дене
шынықтыру)**
Максат-міндеттері.
Балаларды шеңберге
тұрып, тақпақ сөздеріне
сай кимылдай білу
қабілетін қалыптастыру.
Бір жоғары, бір төмен,
Күні бойы тербелем.
Әткеншек-ау, әткеншек,
Айнала бер бізбенен.

Сары күнге ұқ-сап (қол
белде, басты оңға-солға
бұру).
Біз жүреміз "сап-сап"
(шапалақтау).
Бұлт келсе қап-тап
(жұдырықты кеуденің
алдына айналдыру),
Жаңбыр жауар "там-
там" (алақанды
саусақпен соғу).
**"Өз орныңды тап"
кимылды ойыны.**
(дене шынықтыру)
Максат-міндеттері.
Балаларды сапға (түзу
сызық, жіп бойына)
сигнал бойынша
тізілуге, сигнал
бойынша жан-жаққа
шашырап жүгіруге
дағдыландыру; зейінді
болуға, шапшаңдыққа,
достыққа тәрбиелеу.

деп дыбыстап, аспанға
көтеріліп ұшады, ал
содан кейін өз алаңына
қайтады.
- Мен "Ұшақтар,
ұшыңдар!" дегенде
сендер ұшақтарды
жүргізіп, аспанда ұшып
жүресіңдер.
- "Ұшақтар, алаңға!"
дегенде менің жаныма
жиналасыңдар, жерге
шокайып отырасыңдар.
Келістік пе? Бастайық!
Қане, ұшақтар,
ұшыңдар!
Қолдарымызды жан-
жаққа жаямыз, "у-у-у!"
Біраздан кейін педагог
балаларды алаңға
шакырады, жүгірудегі
қауіпсіздікті
қадағалайды.
Ойын екі рет жүргізіледі.
**"Көлшіктен өт"
кимылды жаттығуы.**
(дене шынықтыру)
Максат-міндеттері.
Балаларды бір орнынан
ұзындыққа екі аяқпен
алға секіре білу қабілетін
қалыптастыру; тепе-
теңдік, ептілік, көзбен
мөлшерлеу сезімдерін
дамыту.

	ай, Жақындап қалды мысық та, Шеңберден асыңдар, Қашыңдар! Д. Ахметова Педагог соңғы жолдарды айтқанда ойыншық мысықты қолға ұстап тұрады. Балалардың бір-біріне соғылмауын қадағалау керек. Ойын екі рет ойнатылуы мүмкін.			
Серуеннен оралу	Өз шкафын белгі бойынша тауып алуды, өз киімін өзі шешуді, өз қажеттері жайында айтуды үйрету. (дербес қимыл әрекеті)			
Түскі ас	Тамақтану кезінде баланың көңілді болуын қадағалау. Көркемсөз. Қасықтарымыз біздің, Таңқалдырар барлығын! Қасықтарым сиқырлы, Тауысады тағамды. Міне, дәмді тағам! Міне, дәмді ас! Қасық түк те қалдырмас! Балалардың беті-қолдарын жуғызу, таңғы асқа отырғызу. Мақсат-міндеттері: ас ішу мәдениетімен таныстыру; қасық, шанышқыны дұрыс қолдануды үйрету; тамақтанғанда сөйлемеді әдетке айналдыру. (мәдени-гигиеналық дағдылар, көркемсөз)			
Күндізгі ұйқы	Белгілі іс-әрекеттерді орындау арқылы (дәретханаға бару, жуыну, киімдерді бүктеу) ұйқыға өз бетінше дайындалу дағдыларын қалыптастыру. Ұйқыға дайындалу. Жастыққа басыңды қоя гой, Тәп-тәтті ұйқыға бата гой.			
Бірте-бірте тұрғызу, сауықтыру шаралары	"Күннің оянуы". "Күн осылай оянады". Бастапқы қалып: жүресінен отыру, қолды төмен түсіру. (Баяу тұру, әр сөзге қолды алдыға, жоғарыға көтеру.) "Жоғары, жоғары, жоғары". Бастапқы қалып: тігінен тұру, қолды екі жаққа жіберу. (Денені төмен еңкейту, қол тізеде, бастапқы			

калыпка келу.)

"Түнге карай күн батады". Бастапқы калып: дәл солай. (Жүресінен отыру, қолды түсіру.)

"Төмен, төмен, төмен". Бастапқы калып: жүресінен отыру, қолды түсіру (Басты төмен, жоғары, төмен еңкейту.)

"Тамаша, тамаша!". Бастапқы калып: тұру. (Қол шапалақтау.)

"Күн күлімдеді". Бастапқы калып: тұру, қол белде. (Денені оңға-солға бұру.)

"Күн астында тамаша өмір сүреміз". Бастапқы калып: дәл солай. (Бір орында бір жаққа айналу, кейін екінші жаққа қайталау.)

(2 рет қайталау) жолдармен жүру.

"Денсаулық" (Бедерлі тақтай, уқалау жолақшалары, шөптер.)

Мақсаты: алғашқы мәдени-гигиеналық дағдыларды орындауға жаттықтыру.

"Мөлдір су".

Сылдыр, сылдыр, сылдыр су,

Мөлдір суға бетінді жу.

Жуса таза болады,

Беті-қолың, маңдайың.

(мәдени-гигиеналық дағдылар, дербес әрекет, дене шынықтыру)

Бесін ас

Тамақты асықпай шайнап, шашпай-төкпей жеуге тәрбиелеу. Ұқыптылық дағдыларын қалыптастыру. Майлықты қолдануды үйрету. "Қонжық тамақтануды қалай үйренді?" ойын жағдаяты. **(мәдени-гигиеналық дағдылар, дербес әрекет)**

Балалардың дербес әрекеті (баяу қимылды ойындар, үстел үсті ойындары, бейнелеу әрекеті, кітаптар қарау және тағы басқа әрекеттер)

Музыкадан ойын-жаттығу
"Бауырсақ" ертегісін сомдайық.
Мақсат-міндеттері.
Балаларды музыка арқылы әйгілі ертегі кейіпкерінің ерекшелігін түсінуге ынталандыру; музыканың сын-сипатына қарай ажырата білу және қимылдарын қайталай білу қабілетін жетілідіру.
"Бауырсақ" музыкалық мюзикл.
Мақсат-міндеттері.
Кейіпкердің дыбысын әндетіп шығаруды үйрету.

Көркем әдебиеттен ойын-жаттығу
"Бауырсақ" ертегісі".
Мақсат-міндеттері.
Балаларды «Бауырсақ» ертегісі желісін мұқият тыңдауға және ертегі мазмұны бойынша кейіпкерлер сөздерін қайталап айтуды үйрету; кейіпкерлердің (аңдардың) қимыл-қозғалыстарын қайталатып жаттықтыру.
Балалардың тілін, байқағыштығын, қабылдауын, есте сақтауын дамыту.
"Кейіпкер сөздерін жалғастыр" сөздік

Құрастырудан ойын-жаттығу
"Ақтөс күшіктің үйшігі".
Мақсат-міндеттері.
Балаларды кірпіш пен призманың қасиеттерімен таныстыру; оқу қызметінде құрастыру тәсілдерімен: саусақпен сипау, үлгі бойынша қалыптарға орналастырумен таныстыру; кірпішті көлденең қойып, призманы кірпіштердің үстіне қою икемділіктерін қалыптастыру; педагогтің үлгісіне сай

Қоршаған ортамен танысудан ойын-жаттығу
"Ит пен күшік".
Мақсат-міндеттері.
Балаларды ит пен күшіктің тіршілігімен таныстыру; олардың адам өмірінде алатын орны туралы жалпы мағлұмат беру; сурет мазмұнында аталған кейіпкерлерді атап көрсетуге машықтандыру; сурет тақырыбын ортақ қимыл-әрекеттер арқылы бір тұтас оқиға ретінде қабылдауды үйрету.

Саусақ жаттығуы.
"Домалайды, домалайды".
Мақсат-міндеттері.
Балаларды сөздерді саусақ қимылдарымен қайталауға ынталандыру; қуанышка бөлену қабілеттерін, түйсіктерін дамыту.
Домалайды, домалайды, (жұдырықтарын айналдыру)
Орнында тұрып қалмайды. (саусақпен бұлғау)
Оң жақ қолмен ұстап ал, (оң жаққа бұрылып, шапалақтау)
Сол жақ қолмен ұстап

	<p>Көркемсөзді мәнерлеп оқу. "Әлди, әлди!" Мақсат-міндеттері. Балаларды педагогтің соңынан такпақты мәнерлеп оқуға ынталандыру, жағымды эмоцияларға бөленуге ынталандыру. Құралдар: қуыршақтар, кейіпкер ойыншықтар. С. Әлімқұлов "Әлди, әлди!" Әлди, әлди, бөпешім, Ән сап берем, келе гой. Жыламашы, көкешім, Жұбатқанға көне гой.</p> <p>Ұйқың келсе, бөлейін, Тербетейін есікке, Қаз-қаз басшы, көрейін, Барып келші есікке. (көркем әдебиет)</p>	<p>ойыны. Мақсат-міндеттері. Ертегі кейіпкерлерінің сөздерін есте жаңғырту арқылы қайталату.</p> <p>"Ғажайып дорба" дидактикалық ойыны. Мақсат-міндеттері. Балаларды түрлі ойыншықтар мен заттарды атауға жаттықтыру, олардың жарылатыны жөнінде қолмен ұстап, сипап қору арқылы ұғымдарын қалыптастыру. Құралдар: дорба, дорбаға салынған әртүрлі ойыншықтар мен заттар. (сөйлеуді дамыту)</p>	<p>құрылыс нысанын жасауға жаттықтыру. Балалардың кірпіш пен призманың қасиеттерін қабылдау қабілеттерін қалыптастыру; қолдың ұсақ моторикасын, зейіні мен танымын, байқағыштығын дамыту. Құрылыс нәтижесімен ойнату. "Ойыншықтар үйшіктерге тығылып қалды". Мақсат-міндеттері. Күшікті үйге жасыруды үйрету. "Пішіндер" атты мультфильмін көру. Мақсат-міндеттері. Балалардың пішіндер туралы ұғымдарының қалыптасуына мүмкіндік жасау, қоршаған заттардың қасиеттерін байқауға қызықтыру. (сенсорика, танымдық дағдылар)</p>	<p>"Не, қалай дыбыстайды?" ойыны. Мақсат-міндеттері. Жануарлардың суреттерін дауыстарымен сәйкестендіруді үйрету. "Алма" ертегісін әңгімелеп беру. Мақсат-міндеттері. Балаларды ертегімен қайта таныстыру, кейіпкерлердің әрекеттеріне эмоционалды жауап беруге ынталандыру. Құралдар: ертегіні үстел (немесе саусак) театры арқылы қойылымға қажет кейіпкерлердің кескіндері (саусак ойыншықтары), тіреушелер, шымылдық. (көркем әдебиет)</p>	<p>ал. (сол жаққа бұрылып, шапалақтау) Отырып ұстайсың ба? (шокайып отыру, шапалақтау) Айналып ұстайсың ба? (тұру, айналу) Ұстатпайды (саусақты шошайту) Домалайды. (жұдырықтарын айналдыру) Д. Ахметова (сөйлеуді дамыту)</p>
<p>Балалармен жеке жұмыс</p>	<p>С. Әлімқұлов "Әлди, әлди!" Әлди, әлди, бөпешім, Ән сап берем, келе гой. Жыламашы, көкешім, Жұбатқанға көне гой.</p> <p>Ұйқың келсе, бөлейін, Тербетейін есікке, Қаз-қаз басшы, көрейін, Барып келші есікке.</p>	<p>"Шарлар". Мақсат-міндеттері. Ермексаздан көлемі ұсақ кесектерді үзіп, шарларды илеу амалын игерту. (мүсіндеу)</p>	<p>"Сары күнге ұсап" қимыл жаттығуы. Сары күнге ұқ-сап, Біз жүреміз "сап-сап". Бұлт келсе қап-тап, Жаңбыр жауар "там-там". (сөйлеуді дамыту, дене шынықтыру)</p>	<p>Х. Ергалиев, М. Әлімбаев "Мөлдір су" (орыс тілінен аударма). Сен менің бетім жу. Отты көзім ойнасын, Екі бетім жайнасын. Күлкі кетпей ернімнен, Тісім тастан таймасын! (көркем әдебиет)</p>	<p>"Сылдырмақ" тақпағын мәнерлеп оқу. Сылдырмақты соқпақ, Қолға алдық "тоқ-тақ". Жаңа жылды күттік, Тоқылдаттық "тук-тук". Д. Ахметова (сөйлеуді дамыту)</p>

	(сөйлеуді дамыту)				
Серуенге дайындық	"Киімді бүктеуді үйренеміз" ойын жаттығуы. Мақсат-міндеттері: киімді дұрыс бүктеу біліктерін қалыптастыру; балаларға өз киімдерін тануды, атауды, өз шкафын белгісі (суреті) бойынша табуды үйрету. (мәдени-гигиеналық дағдылар, дербес әрекет)				
Серуен	<p>"Бұлттар ұқсап ұшайық" қимылды ойыны. (дене шынықтыру) Мақсат-міндеттері. Балаларға бір бағыттан екінші бағытқа қарай жүгіруді үйрету. - Балалар, мен желмін, сендер бұлттарсыңдар. - Мен "Қатты жел соқты!" деген кезде, сендер мен көрсеткен жерге бұлттар сияқты "ұшасыңдар". "Аюдың орманында" қимылды жаттығу. (дене шынықтыру) Мақсат-міндеттері. Балалардың бір-біріне қақтығысып қалмай, аяқ арасын алшак қойып жүгіру дағдысын қалыптастыру.</p>	<p>"Мысық пен тышқандар" қимылды ойыны. Мақсат-міндеттері. Балаларды сигналмен қозғалу әдебіне үйрету; жан-жаққа шашылып жүгіру дағдысын қалыптастыру; қимыл ептілігін, жылдамдығын, шапшандығын дамыту, ұйымшылдыққа тәрбиелеу. Педагог балалар үшін "тышқандардың іні" орнын белгілеп қояды. - Балалар, сендер тышқандарсыңдар. Тышқандар інде тыныш отырады. Тышқандар аулаға шығып ойнайды. - Тышқандар қалай ойнады? Көрсетейікші. Тамаша! - Балалар, тышқандар мысықтан қорқады. Мысық келгенде тышқандар індеріне тұра қашады. Олар інге тығылып қалалы. орындарымызға барып отырайықшы.</p>	<p>"Саппен жүру жаттығуы". (дене шынықтыру, сөйлеуді дамыту) Мақсат-міндеттері. Балалардың сапта тұзу бағытпен жүріп, екі аяқпен секіріп, алға жылжу қабілеттерін жетілдіру, тепе-теңдікті сақтау қабілеттерін дамыту, бұлшық еттерін шымыр ету. Педагог балаларға көркемсөзді оқу арқылы қимылдарға ынталандырады. Алдымызда ұзынша Жайылып тұр жолақша. Топ-топ етіп басайық, Қадам басып барайық. Секіреміз оп-оп! Біз жүреміз топ боп. Д. Ахметова "Әткеншек" қимылды ойыны. (дене шынықтыру) Мақсат-міндеттері. Балаларды шеңберге тұрып, тақпақ етіп қозғалып, сай қимылдай білу қабілетін қалыптастыру. Бір жоғары, бір төмен,</p>	<p>"Сары күнге ұқсап" қимылды жаттығуы. (дене шынықтыру) Мақсат-міндеттері. Балаларды айтылған сөздердің ырғағына сай қимылдауға, педагогтің көрсетуіне еліктеуге үйрету, жағымды эмоцияларға бөлену қабілеттерін қалыптастыру. Сары күнге ұқ-сап (қол белде, басты оңға және солға бұру), Біз жүреміз "сап-сап" (шапалақтау). Бұлт келсе қап-тап (жұдырықты кеуденің алдына айналдыру), Жаңбыр жауар "там-там" (алақанды саусақпен соғу). "Өз орныңды тап" қимылды ойыны. (дене шынықтыру) Мақсат-міндеттері. Балаларды (түзу сызықтың не жіптің бойына) сайпал бойынша сапқа тізілуге, жан-жаққа шышырап жүгіруге</p>	<p>"Ұшақтар" қимылды ойыны. (дене шынықтыру) Мақсат-міндеттері. Балаларды ұшақ көлігін елестетіп, колдарын жан-жаққа жайып, түрлі бағыттарға жүгіру және белгілі жерде тоқтай білу дағдыларын дамыту; зеректікке, шапшандыққа баулу. Педагог балаларға ұшақтың таңбалауыштарын таратады. - Балалар - біздің ұшақтар тұратын әуежай алаңы. Ұшақтар "у-у-у" деп дыбыстап, аспанға көтеріліп ұшады, ал содан соң өз алаңына қайтады. - Мен "Ұшақтар, ұшыңдар!" дегенде сендер ұшақтарды жүргізіп, аспанға ұшып жүресіңдер. - "Ұшақтар, алаңға!" дегенде менің жаныма жиналасыңдар, жерге шоқайып отырасыңдар. Келісіңіз пе? Бастайық!</p>

	Педагог көркемсөзді қолданады. Тышқандар інге сыймайды, Тесіктерден сығалайды. Ешкім жоқ болса олар Аулаға шығып ойнайды.	Күні бойы тербелем. Өткеншек-ау, өткеншек, Айнала бер бізбенен.	дағдыландыру; зейінді болуға, шапшаңдыққа, достыққа тәрбиелеу.	- Қане, ұшақтар, ұшындар! Қолдарымызды жан-жаққа жаямыз, "у-у-у!" Біраздан кейін педагог балаларды аланға шақырады, жүгірудегі қауіпсіздікті қадағалайды. Ойын екі рет жүргізіледі.
Серуеннен оралу	Өз шкафын белгі бойынша тауып алуды, өз киімін өзі шешуді, өз қажеттері жайында айтуды үйрету. (дербес қимыл әрекеті)			
Кешкі ас	Тамақтану кезінде баланың көңілді болуына жағдай жасау. Көркемсөз. Қасықтарымыз біздің, Таңғалдырды барлығын! Қасықтарым сиқырлы, Тауысады тағамды. Міне, дәмді тағам! Міне, дәмді ас! Қасық түк те қалдырмас! Балалардың беті-қолдарын жуғызу, таңғы асқа отырғызу. Мақсат-міндеттері: ас ішу мәдениетімен таныстыру; қасық пен шанышқыны дұрыс қолдануды үйрету; тамақтанғанда сөйлемейді әдетке айналдыру. (мәдени-гигиеналық дағдылар, көркем сөз)			
Балалардың дербес әрекеті (баяу қимылды ойындар, үстел үсті ойындары, бейнелеу әрекеті, кітаптар қарау және тағы басқа әрекеттер)	Кітап бұрышында: өткен тақырыптар бойынша суреттерді қарау, сипаттау; ертегілерді есте жаңғырту, кейіпкерлердің сөздерін қайталау. (коммуникативті дағдылар, сөйлеуді дамыту, көркем әдебиет) Қиылған бөліктерді тұтас суретке жинау ойындары (2-4 бөлік). (сенсорика) Ұяшықтарға пішіндерді салу ойындары. Бауы байланатын ойыншықтармен ойындар. Мақсат-міндеттері: қолдың ұсақ моторикасын, ойлау, зейін қабілеттерін дамыту. Ойын "Пирамиданы құраймыз". Мақсат-міндеттері: қолдың ұсақ моторикасын, қабылдау, ойлау, сөйлеу тілін дамыту. Түрлі түсті шеңберлерден, Пирамида құраймын, Ең үстіңгі түсті алып, Қайта кілемге шашамын. Ән салу жаттығулары: ертегі кейіпкерлері туралы ән салуға шақыру. Сылдырмақпен ойын. (музыка)			

Онер бұрышында ертегі кейіпкерлері суретін бояу, мүсіндеу, жапсыру, құрастыру. (шығармашылық дағдылар)

II. Әлімқұловтың "Ойыншықтар" өлеңін драматизациялау.

Мақсат-міндеттері: балалармен өлең жолдарын еске түсіру; өлеңнің бір шумағын есте сақтауға көмектесу; тәрбиешінің өлең оқығанда балалардың сөздерді (жарты дауыста) қайталауға талпыныстарын ынталандыру.

Балалардың үйге қайтуы (ата-аналарға кеңес)

Әңгімелесу: "Саусақ жаттығулары және баланың сөйлеу тілін дамыту", "Баланың жағымды эмоцияларын дамытудың маңызы", "Үйде гажайып сәттерін ұйымдастыру жолдары".

Әдіскер:  Сабитова З.А. 21.11.22ж
Тәрбиешілер:  Жумагулова А.О.
 Ақтайлакова А.И.

ТӘРБИЕЛЕУ-БІЛІМ БЕРУ ПРОЦЕСІНІҢ ЦИКЛОГРАММАСЫ

Топ/сынып	Кіші топ				
топтың атауы	Балапан				
Балалардың жасы	2 жасар балалар				
Жоспардың құрылу кезеңі	28.11- 02.12.2022 ж.				
Апта күндері	Дүйсенбі	Сейсенбі	Сәрсенбі	Бейсенбі	Жұма
Балаларды қабылдау	Таңғы сүзгі: балалардың терісін, дене қызуын, сыртқы көрінісін тексеру. Балаларды жақсы көңіл күймен қарсы алу және оларға қолайлы жағдай жасау. Баланың көңіл күйін, оның жеке пікірін, қызығушылығын анықтау. (сөйлеуді дамыту)				
Ата-аналармен әңгімелесу, кеңес беру	Әңгімелесу: "Балаға қыс мезгілінің негізгі құбылыстарын байқатудың маңызы", "Балаға сұрақ қою және сөйлеуді дамыту", "Жыл мезгілдері туралы әңгімелеу".				
Балалардың дербес әрекеті (баяу қимылды ойындар, үстел үсті ойындары, бейнелеу әрекеті, кітаптар қарау және тағы басқа әрекеттер)	"Еңбекке баулу" Мақсат-міндеттері. Ойын бұрыштарында тұрған ойыншықтардың біреуімен ойнау туралы қалауын айтуды, көрсетуді, оны атауды үйрету, ойыннан кейін өз орнына жинауға ынталандыру, мақтау.	"Еңбекке баулу" Мақсат-міндеттері. Табиғат бұрышындағы балықтарға жем беруге шақыру (денсаулықтарына рұқсатты ескеру); балықтардың су астындағы тіршілігін бақылауға ынталандыру; қамқорлыққа тәрбиелеу.	"Еңбекке баулу" Мақсат-міндеттері. Табиғат бұрышындағы өсімдіктердің сарғайып қалған жапырақтарын үзіп алып тастауды және суару үлгісін көрсету.	"Еңбекке баулу" Мақсат-міндеттері. Жуыну бөлмесінде жуыну әдебінің үлгісін көрсету; қолдарын сабындауға көмектесу, қолды су ағымы астына өздігінен қоюды қадағалау; қолды сүлгімен сүртуді көрсету; тазалықты сақтау қажеттілігі туралы түсіндіру; орамал ілетін орынды немесе оның суретін көрсету.	"Еңбекке баулу" Мақсат-міндеттері. Үстел ойындары бұрышында сөренің шаңын сүрту және ойыннан кейін, бөлшектерді орнына салудың үлгісін көрсету; ойыншықтармен ойнағанда тазалық сақтау керектігі туралы түсіндіру.
	Саусақ жаттығуы. "Алақай! Алақай!"	"Қолғап" қимылды жаттығуы.	"Аулаға қыс келді" тақпағын мәнерлеп оқу,	"Қарды ұшырайық" тыныс алу жаттығуы	"Балықты аулаймыз" үстел ойыны.

<p>Мақсат-міндеттері. Балаларға қыс туралы суретке (ауладағы қардың жауганына) қарап, көркем сөзді педеготен кейін қайталап айтып, жаттығу жасауды үйрету; тілін, қолдың ұсақ моторикасын дамыту; жағымды әсер алу дағдыларына машықтау. Алақай! Алақай! (шапалақтау) Келді суық қыс міне (алақанды укалау), Біз далаға шығамыз (саусақтарды қимылдату), Жаттығу жасаймыз (шапалақтау), Бір-екі! Бір-екі! (жұдырықты түю және ашу) Қарды қағып, бір-екі (қолды қағу). (сөйлеуді дамыту)</p>	<p>Мақсат-міндеттері. Балаларға педагогтің соңынан көркемсөз жолдарының ырғағы мен мазмұнына сай қимылдарды жасап, жағымды көңіл күйге бөленуді үйрету; қолдың ұсақ моторикасын, еске сақтау қабілетін дамыту. - Балалар, қазір қолғаптарымызбен әдемі жаттығулар жасап, бәріміз бірге ойнап көрейік. Қане, қолғапты киеміз, (алақандарды бір-біріне укалау) Бір қолды салып көреміз, (бір қолмен екіншісін сипау) Екінші жұп қолғапты (екінші қолымен бірінші қолды сипау) Киіп алсақ жарап тұр. (алақандарды ары-бері қозғау) (сөйлеуді дамыту, дене шынықтыру)</p>	<p>қимыл жаттығуы. Мақсат-міндеттері. Балалардың қыс мезгілі туралы ұғымдарын қалыптастыру; қардың жауганына қарап, қыс туралы такпақты педагогтің соңынан мәнерлеп айтуға ынталандыру. Аулаға қыс келді, Қыс келді, Қар шатырға түседі, Қар ағашқа түседі, Қар жерге қарай төменге, Бұлттан баяу түседі. Қарлар - жеңіл нүктелер, Көрінбейді бұлт пен жер. Түсіп жатыр, Түсіп жатыр, Аппақ көрпе жауып жатыр. Д. Ахметова (сөйлеуді дамыту, көркем әдебиет, дене шынықтыру)</p>	<p>(мақтаны қолдану). Мақсат-міндеттері. Балалардың тыныс алу жүйесін дамыту; қардың қасиеті жөнінде алғашқы ұғымдарды қалыптастыру; жасалып жатқан жаттығудан жағымды әсер алуға баулу. Алғашында педагог балаларға жаттығуды жасау үлгісін көрсетеді: мақта мамығын ашылған алақанға салып, оған үздіксіз үрлейді. - Балалар, мамық қарды ұшырайықшы. Мен алақанымды ашамын, оған үздіксіз үрлеймін. - Қарға не болды? - Иә, қар ұшып кетті. Қ. Мырза Әли "Қар". Ұзақ уақыт қалықтар, Жау, жау енді, Мамық қар! Педагог баланың әрқайсына мақта кесегін (мамығын), алақанына</p>	<p>Мақсат-міндеттері. Баланың көзбен мөлшерлеуін, қолдың ұсақ моторикасын дамыту. Педагог үстелдің бетіне сопақша пішінді қатты қағаздан көлдің пішінін қиып, баланың алдына салады, оның бетіне әртүрлі балықтардың кескіндерін үлестіріп салып қояды. Әрбір балықтың денесінде кез келген геометриялық пішіннің ойығы болады. Балалардың қолында әртүрлі геометриялық пішіндер жинағы жатады. Балалар кез келген балықтың үстіне тура келетін пішінді тауып салса, оны аулап алды деп саналады. (сенсорика)</p>
---	---	--	--	---

				салатындай көлемде береді. Жаттығуды ұзаққа созу қажет емес. (сөйлеуді дамыту, дене шынықтыру)	
Таңертеңгі жаттығу	<p>Жалпы дамытушы жаттығулар</p> <p>1. Бастапқы қалып: негізгі тұрыс. Бір-біріне қарап, барлығы қол ұстасып тұру. 1-1 қолды екі жаққа созу "Табиғат тамаша!" деп айту. 1-2 қолды жоғары көтеру, аяқтың ұшымен тұру "Күн қандай әдемі!" деп айту, демді ішке тарту; қолды екі жаққа созу "Табиғат тамаша!" деп айту. Бастапқы қалыпқа келу (3 рет орындау).</p> <p>2. Бастапқы қалып: қолды алға созу, қашықтықта бір-біріне теріс қарап тұру, аяқ, иық деңгейімен бірдей. 2-1 қолды жібермей ұстау, оңға бұрылу "Күндей күлімдейік!" деп айту. 2-2 солға бұрылып, "Күндей күлімдейік!" деп айту. Бастапқы қалыпқа келу (4 рет орындау). Бастапқы қалып: қолды алға созу, қашықтықтан бір-біріне қарап тұру, аяқ иық деңгейімен бірдей. 3-1 қолды жібермей ұстап тұрып, бірінші жұп секіреді. "Секіреміз доптай!" деп айту. 3-2 қолды жібермей екінші жұп секіреді, "Секіреміз доптай!" деп айту. Бастапқы қалыпқа келу (4 рет орындау). (мәдени-гигиеналық дағдылар, дербес әрекет)</p>				
Таңғы ас	<p>Балалардың тәбетін ашу, өздігінен тамақтануға ынталандыру. Дастарқанның әдемісін-ай, Тағамның (ботқаның, көженің, сорпаның, қуырдақтың) дәмдісін-ай. Тамақты тауысқан балақай Ең күшті болады. Пай, пай! (мәдени-гигиеналық дағдылар, көркемсөз)</p>				
Ұйымдастырылған іс-әрекетке дайындық	<p>Балалардың жағымды көңіл күйлерін қалыптастыру. Ұйымдастырылған іс-әрекетіне жағымды эмоциялық ахуалда ауысу үшін бәсеңдеу дыбыста салмақты әуенжазбасын қосу. Қыс келді! Ду қол шапалақ! Қыстың тоны аппақ! Аппақ аула,</p>				

	<p>Қуанады бала. Қыс келді! Ду қол шапалақ! Д. Ахметова (сөйлеуді дамыту)</p>				
<p>Білім беру ұйымының кестесі бойынша ұйымдастырылған іс-әрекет</p>	<p>Дене шынықтыру "Кенгуру ұқсап секірейік". Мақсат-міндеттері. Балаларды бір орында тұрып, екі аяқпен бірге секіру дағдысын дамыту; бір орында тұрып секірудің техникасын жетілдіру; балаларды бір орында екі аяқпен секіру жаттығуын ынталанып жасауға құлшындыру; дене, аяқ бұлшық еттерін дамыту. "Кенгуру" кимылды ойыны. Мақсат-міндеттері. Межеге дейін екі аяқты қосып секіріп баруды үйрету.</p>	<p>Мүсіндеуден ойын-жаттығу "Қар". Мақсат-міндеттері. Балаларға ермексаздың тұтас бір бөлігін алақанда айналдыра илеп, домалақ пішін жасауды үйрету; алақанда мүсіндеу тәсілдерін жаттықтыру; ойын барысында қардың қасиеттері туралы түсінік беру. Мүсіндеу арқылы қолдың ұсақ моторикасын, түс пен пішінді қабылдауын, байқағыштығы мен зейінін дамыту. Балалардың ермексаздан мүсіндерді мүсіндеуге қызығушылықтарын ояту; құрдастармен ойын ойнау кезінде өз-өзіне сенімді болуға тәрбиелеу. Ауада мүсіндеу жаттығуы.</p>	<p>Дене шынықтыру "Қоян секіруге шақырады". Мақсат-міндеттері. Балаларды бір орында тұрып екі аяқпен секіру дағдыларын пысықтау; бір орында тұрып секірудің техникасын пысықтау; өткен оқу қызметтерін қайталау; балаларды бір орында тұрып екі аяқты осып секіру жаттығуын ынтамен орындауға құлшындыру; доптарды көлемі бойынша ажырата білу іскерліктерін дамыту. "Үлкен және кішкентай доптар" кимылды ойыны. Мақсат-міндеттері. Кеңістікті бағдарлауды жетілдіру; қолдың моторикасын, балалардың заттың көлемі туралы</p>	<p>Дене шынықтыру. "Тәуелсіз Қазақстан". Мақсат-міндеттері. Балаларды биіктігі 10 см гимнастикалық орындықтың үстімен тепе-теңдікті сақтап жүруді үйрету; бір ізбен жүре отырып, кеңістікте дене тепе-теңдігін сақтаудың дағдыларын меңгерту. Балалардың гимнастикалық орындықтан тепе-теңдікті сақтап жүріп өту жаттығуының техникасын дұрыс орындау икемділіктерін жетілдіру; дене, аяқ бұлшық еттерін дамыту; кеңістікте өз дене тепе-теңдігін сақтаудың дағдыларын қалыптастыру; тақырыпқа</p>	<p>Музыка Пән жетекшісінің жоспары бойынша</p>

		Мақсат-міндеттері. Қар кесегін шартты түрде ауада илеуді көрсету.	түсініктерін дамыту.	қызығушылықтарын арттыру. "Тальго пойызы" кимылды ойыны. Мақсат-міндеттері. Балаларға бір-бірінің артынан асықпай, итерміспей жүруді үйрету.	
Серуенге дайындық	Балаларға өз киімдерін тануды, атауды, өз шкафын таңбалауыш арқылы табуды үйрету. (мәдени-гигиеналық дағдылар, дербес әрекет)				
Серуен	<p>Қарды бақылау (қар жауған алқап). (қоршаған ортамен танысу, сөйлеуді дамыту, көркемсөз) Мақсат-міндеттері. Балалардың қыс мезгілінің ерекше табиғи құбылысының бірі - қарды бақылауға қызығушылықтарын ояту; қардың қайда жатқанына көңіл аударып, оны айтуға ынталандыру.</p> <p>- Балалар, бәрекелді! - Қарандаршы, балалар, айналада не жатыр? - Иә, айналамызда қар жатыр. - Қар қайда жатыр? Қар</p>	<p>Қарды бақылау (қар жауған алқап). (қоршаған ортамен танысу, сөйлеуді дамыту) Мақсат-міндеттері. Балалардың қыс мезгілінің ерекше табиғи құбылысының бірі - қарды бақылауға қызығушылықтарын ояту; қардың қайда жатқанына көңіл аударып, оны айтуға ынталандыру.</p> <p>- Балалар, бәрекелді! - Қарандаршы, балалар, айналада не жатыр? - Иә, ақ қар жатыр. - Ақ қар қайда жатыр? - Айналаның бәрі аппақ.</p>	<p>Бұлтты аспанды бақылау. (қоршаған ортамен танысу, сөйлеуді дамыту, көркемсөз) Мақсат-міндеттері. Балаларға бұлтты күн туралы ұғымдар беру, аспанның түсі сұр екенін байқату, бұлттар сұрланса қар жаууы ықтималдығын байқату.</p> <p>- Балалар, аспанға қарандаршы. - Аспанның түсі көгілдір ме? - Аспанның түсі сұр. - Аспан сұр болса, қар жауады. Көк аспанды жаулайды</p>	<p>Қарды бақылау (қардың жерге түсуі). (қоршаған ортамен танысу, сөйлеуді дамыту, көркемсөз) Мақсат-міндеттері. Балалардың назарын қардың жоғарыдан төмен ақырын түсетініне аудару, қардың ақшақарлардан тұратынын, олардың жеңіл мамықтай ұшатынын байқату; зейін, түйсік, ойқиялын дамыту. Шәймерден Әлдибекұлы "Қар". Ақ мақтадай ұлпа қар Жамылыпты</p>	<p>Қысқы ауа райын бақылау. (қоршаған ортамен танысу, сөйлеуді дамыту, көркемсөз) Мақсат-міндеттері. Балаларға қыс мезгілі жөнінде жалпы ұғымдар беру, қыстың ауы райы бұлтты және ашық, суық болуына көңіл аудару, адамдардың жылы киінгенін байқату; зейін, ойлау қабілетін дамыту.</p> <p>- Балалар, айналаға қарандаршы. Не көріп тұрсындар? - Иә, айналада қар жатыр.</p>

<p>жерде жатыр. Жарайсыңдар! Т. Шопаев "Қар". Жауды, міне, қар аппақ, Айналаның бәрі аппақ. Жасырыпты жолдарды, Тегістепті орларды. Еңбекке баулу тапсырмалары: балаларды сұхбатхана орындықтарын қардан тазалауға шақыру. Мақсат-міндеттері. Балаларды қарапайым еңбек әрекеттерін жасауға машықтандыру; тазалыққа, еңбексүйгіштікке тәрбиелеу. "Біз көңілді баламыз" кимылды жаттығуы. (дене шынықтыру, көркем сөз) Мақсат-міндеттері. Балаларды белгілі жаттығуларға еліктей білуге машықтандыру, сапта марш ыргағына сай адымдап жүруге машықтандыру; жаттығулардан жағымды эсер алуға ынталандыру. Педагог балаларды еркін</p>	<p>Не болған мына далаға? Ағаштар аппақ тонда, Бұталар аппақ болған, Ақ жолдар ізге толған. Еңбекке баулу тапсырмалары: балаларды учаскедегі орындықтарды кылшақтармен қардан тазалауға шақыру. Мақсат-міндеттері. Балаларды ересектің үлгісіне еріп, қарапайым еңбек әрекеттерін жасауға машықтандыру; топтастырымен бірге әрекет етуге, тазалыққа баулу; жағымды эмоцияларды дамыту. "Қарлы жолдарды басайық" кимылды жаттығуы. (дене шынықтыру) Мақсат-міндеттері. Балалардың сапта түзу бағытпен жүріп, екі аяқпен секіріп, жүгіріп алға жылжу қабілеттерін жетілдіру, тепе-теңдікті сақтау қабілеттерін дамыту, бұлшық еттерін шымыр ету. Педагог балаларға</p>	<p>Қалың сұр бұлттар. Бір жауса тоқтамайды Аппақ жауын, аппақ қар. Д. Ахметова Еңбекке баулу тапсырмалары: балаларды ағаштан түсіп қалған құрғақ бұтақтарды жинауға шақыру. Мақсат-міндеттері. Балаларды ересектің үлгісіне еріп, қарапайым еңбек әрекеттерін жасауға машықтандыру; топтастырымен бірге әрекет етуге баулу; шыдамдылыққа тәрбиелеу. "Алақай!" кимылды жаттығуы. (дене шынықтыру) Мақсат-міндеттері. Балаларды педагогтің көрсетуімен және тақпақ сөздерінің ыргағына сай кимылдар жасауға талпындыру; қыстың қызықты құбылыстарын жағымды көңіл күймен</p>	<p>қырқалар. Қалың-қалың тон киіп, Маужырайды шыршалар. - Балалар, байқадыңдар ма? Дала қандай тыныш! Еңбекке баулу тапсырмалары: балаларды сұхбатхана орындықтарын қардан тазалауға шақыру. Мақсат-міндеттері. Балаларды қарапайым еңбек әрекеттерін жасауға машықтандыру; тазалыққа, еңбексүйгіштікке тәрбиелеу. "Кім тыныш?" кимылды ойыны. (дене шынықтыру) Мақсат-міндеттері. Балаларды бір бағытта тыныш жүру әдебіне үйрету, аяқтың табанын толық басып және аяқтың ұшымен жүріп кимылдау дағдыларын</p>	<p>- Аспанымыз сұр (көгілдір). - Қыста күн суық болады. - Адамдарға жылы киінеді. - Біз нені кидік? Балалар жауап бермей жатса, үстінен көрсете де алады. Қыс мезгілі. Суықта Қар жауады қалықтап. Қар жауады қалыптап, Аппақ қабықпен қаптап. Қыс мезгілі. Аппақ қала. Ақ көшелер. Ақ сала. Ақ көшелер. Ақ сала. Аулада тұр аққала. Д. Ахметова. - Иә, аққала да жылы киінді. - Балалар, қоян да жылы ақ тонын киіп алды. Еңбекке баулу тапсырмалары: балаларды учаскедегі орындықтарды кылшақтар арқылы тазалауға шақыру. Мақсат-міндеттері.</p>
---	--	--	---	--

тұрғызып қоюына болады, кимылдарды көрсетеді.
Біз көңілді балалармыз,
Қатар-қатар тұрамыз,
Көтеріміз нықты,
Бақылаймыз жан-жақты.
Жүріп келіп асықпай.
Балалар сапқа жиналып тұрады, барлығы ашық жолмен жүреді.
Жаттығу екі рет қайталанады.
"Тегіс жолмен жүреміз" ойын жаттығуы.
Мақсат-міндеттері. Алға қарай жылжи отырып, екі аяқпен бірге секіруге жаттықтыру.
Далаға алып шығатын материалмен ойын ойнау.
Мақсат-міндеттері. Барлығы бірге тату ойнауды, ойыншықтарды бөлісуді үйрету.

көркемсөзді оқу арқылы кимылдарға ынталандырады.
Алдымызда ұзынша Жайылып тұр жолақша.
Топ-топ етіп басайық,
Қадам басып барайық.
Секіреміз оп-оп!
Біз жүреміз топ боп.

Ал енді біз жүгірейік,
Саптан қалмай үлгерейік.
- Жүгір, жүгір, балақай!
Саптан қалма, балақай!

Жүгіріп болдық,
жүрейік,
Тыныс алып, үлгерейік.
Тыныс алып болайық,
Қадам басып, тоқтайық ...
Д. Ахметова
"Шеңберден шықпа" жаттығуы. (дене шынықтыру)
Мақсат-міндеттері. Балаларды шеңберге тұрып, шеңбердің бойымен жүріп кимылдауға баулу; кеңістікті бағдарлауға, мұқияттылыққа,

қарсы ала білу қабілеттерін дамыту.
- Балалар, қыс мезгілі келді.
- Қысты көтеріңкі көңіл күймен қарсы алайықшы.
- Алақай! Алақай!
(шапалақтау)
Келді суық қыс міне (алақанды уқалау),
Біз далаға шығамыз (саусақтарды кимылдату),
Жаттығу жасаймыз (шапалақтау),
Бір, екі! Бір, екі!
(жұдырықты түю және ашу)
Қарды қағып, бір, екі (алақанды қағу).
"Шеңберге дәлде" ойын жаттығуы. (дене шынықтыру)
Мақсат-міндеттері. Балаларға қапты нысанаға (құм салынған қап) дәлдеп лақтыруды, ептілік, мергендік қасиеттерін дамыту.

калыптастыру; сигналға сай қозғалуға ынталандыру.
- Балалар, аяқтарымызды нық басып, менің соңымнан сайға қарай жүрейік.
Сайға қарай адымдаймыз,
Түрлі дыбысты тыңдаймыз.
Көрейік. Бұл қай бұрыш?
Тыңдайық. Тыныш ...
Тыныш ...
- Қанекей, балалар, аяқтың ұшымен тыныш жүрейік ...
- Бұл жақта не бар екен?
- Тамаша ...
Педагог белгілі объектіні тапқандарын айтады, балаларды мақтайды.
Жаттығу бірнеше рет өткізіледі, жүру бағыттары ауысады.
"Шашылған қарды (доптарды) жинайық" кимылды жаттығуы.

Балаларды ересектің үлгісіне еріп, қарапайым еңбек әрекеттерін жасауға машықтандыру; топтастырымен бірге әрекет етуге, тазалыққа баулу; жағымды эмоцияларды дамыту.
"Бері шыға гой, қоян!" кимылды ойыны. (дене шынықтыру)
Мақсат-міндеттері. Балаларға шеңбер бойымен жүріп, барлығы топтасып, "Бері шыға гой, қоян!" сөздерін айтып, көрсетілген кимылдарға еліктеу қабілеттерін жетілдіру.
Педагог балалардың бірін "Қоян" атап, барлығы бірге оны шақырады.
Шақырылған қоян ортаға шығып, кимылдарды жасайды (педагог үлгіні көрсете алады), балалар қайталайды.
Бері шыға гой, қоян!
Ақ құлақтармен ойна!

		достыққа тәрбиелеу.		(дене шынықтыру) Максат-міндеттері. Балаларды шапшаңдыққа, дәлдікке, қоршаған кеңістікті бағдарлауға баулу, топтастармен тату ойнауға, достыққа тәрбиелеу.	Былай көрсет, Былай көрсет, Ақ құлақтармен ойна! "Өз орныңды тап" қимылды ойыны. (дене шынықтыру) Максат-міндеттері. Балаларды сапға (түзу сызық немесе жіп бойына) сигнал бойынша тізілуге, жан-жаққа шашырап жүгіруге дағдыландыру; зейінді болуға, шапшаңдыққа, достыққа тәрбиелеу.
Серуеннен оралу	Өз шкафын белгі бойынша тауып алуды, өз киімін өзі шешуді, өз қажеттері жайында айтуды үйрету. (дербес қимыл әрекеті)				
Түскі ас	Балалардың тәбетін ашу, өздігінен тамақтануға ынталандыру. Дастарқанның әдемісін-ай, Тағамның (ботқаның, көженің, сорпаның, қуырдақтың) дәмдісін-ай. Тамақты тауысқан балақай Ең күшті болады. Пай, пай! (мәдени-гигиеналық дағдылар, көркемсөз)				
Күндізгі ұйқы	Таклақ. Қатты шаршап аяғым, Жүргісі де келмейді. Күні бойы секіріп, Тіпті дамыл көрмейді. Қатты шаршап калыпты, Демалсын екі аяғым. Тынығып-ап азырақ, Тағы жолға салайын!				

Ұйықтар алдында киімдерін орындық басына ілу дағдыларын бекіту. Әртүрлі түймелеу түрлерін үйретуді жалғастыру.

Бірте-бірте тұрғызу,
сауықтыру шаралары

“Ұйқыдан кейінгі шынығу іс-әрекеттері”.

Ояну.

Тәрбиеші қоңырауды сыңғырлатады.

Сыңғырлаған қоңырау,

Әркез жанымнан табылар.

Қоңыраудың үнінен,

Мен ояндым ақыры.

Уақытымен үнемі,

Жаттығамын жалықпай.

Әнші "алтын қоңырау"

Сыңғырлайды қалықтай!

Кешенді шынығу жаттығулары.

“Марғаулар оянады”. (Балаларға төсекте жатып керілуді, арканы жазып, қолды жоғары созып, бір бүйірден екінші бүйірге бұрылуды ұсыну.)

Кіп-кішкене марғаулар,

Пырылдайды үнемі.

Жайғасыпты кілемде,

Оянғысы келмейді.

Жалқауланба, марғауым,

Қандай сенің таңдауың.

Бойыңды жаз, керіліп,

Қалғандайсың керіліп.

Жеңіл уқалау. (Қол және аяқ саусақтарын жоғары қарай уқалау, белді, арканы, кеудені жазу.)

Аяқ ұшымен жатын бөлмеде жүру.

Керілдік, жылдам тұрдық,

Аяқтың ұшымен жүгірдік...

“Денсаулық жолдарымен” жүру.

“Топ, топ, топ,” адымдайды біздің аяқ.

(мәдени-гигиеналық дағдылар, көркемсөз, дене шынықтыру)

Бесін ас

"Қолды сабындау және түзу қимылдармен жууды үйретуді жалғастыру, қолды жуганнан кейін сығуды үйрету. Қолдарын өз орамалдарымен сүртіп, орнына ілу дағдысын бекіту. "Балалар қолдарын жуады" тақырыбы бойынша иллюстрацияларды

қарастыру және сол бойынша әңгімелесу.
 "Біз қолымызды қалай жуамыз?" дидактикалық ойыны.
 Мақсат-міндеттері: қолды жуу дағдысын жетілдіру.
 Жаттамақ оқу: "Мөлдір су".
 (мәдени-гигиеналық дағдылар, дербес әрекет)

Балалардың дербес әрекеті (баяу қимылды ойындар, үстел үсті ойындары, бейнелеу әрекеті, кітаптар қарау және тағы басқа әрекеттер)

"Пішіндер алқасы" дамытушы ойыны.
 Мақсат-міндеттері.
 Балаларды көрсетілген үлгіге қарап, геометриялық пішіндерден өздеріне де сондай тізбекті құрастыруға ынталандыру;
 геометриялық пішіндер туралы ұғымдарды тиянақтау, есте сақтау, көзбен қабылдау қабілеттерін, қолдың ұсақ моторикасын дамыту; өздері қол жеткізген нәтижені көруді, оған қуануды үйрету.
 - Балалар, қазір сендер мына тізбекте пішіндер қалай орналасқанына қарап, өз кілемдеріңе солай саласындар.
 Педагог әрбір балаға бөлек пішіндер тізбегін ұсынады.

Сенсорикадан ойын-жаттығу
 "Қорқақ қоян".
 Мақсат-міндеттері.
 Балаларды біркелкі заттарды ортақ сенсорлық сипаттары бойынша (көлемі, пішіні, түсі) біріктіру қабілетіне үйрету; әртүрлі заттарды ортақ сенсорикалық сипаты, түсі және түрлі топтама қасиеттері мен сапасы бойынша бірін-біріне сәйкестендіруге дағдыландыру.
 Балалардың сенсорлық эталондарды қабылдап, ажырата білу мүмкіндіктерін арттыру; қолдың ұсақ моторикасын, зейіні мен ақыл-ойын дамыту; жасына сай қарапайым сөйлеу бірліктерін игеру қабілеттерін жетілдіру.
 "Қоян қайда тығылды?" дамытушы ойын-

"Қоян қайда?" дамытушы ойыны.
 Мақсат-міндеттері.
 Балаларға қоян ойыншығының қайда жасырынғанын байқату, отырған орнын "эне", "міне", "анда", "бұнда" "бар", "жоқ" сөздерін қолдануға ынталандыру; жағымды әсер алуға мүмкіндік жасау.
 Шарты: ойын бөлмесінде жасырынған қоянның орнын сілтеу есімдіктерін қолданып айту.
 - Балалар, бізге қонаққа қоян келді.
 - Қоян бізбен ойнағысы келеді.
 - Ол жасырынса, тауып алу керекпіз. Мен "Қоян қайда?" деп сұрасам, оны "эне",

Сурет салудан ойын-жаттығу
 "Аппақ қар".
 Мақсат-міндеттері.
 Балаларға қылқаламды үш саусақпен ұстап, оның түгін бояуға малып, алдын ала боялып қойған көк түс алаңын қылқаламның ұшымен біркелкі қимылдармен, нүктелі дақтармен толық бояуды үйрету; қылқалам түгіндегі бояудың бітуін бақылап, бояуға қайта малу амалын қолдануға дағдыландыру; қылқалам қалдырып жатқан "нүктелерді" балалардың бос жерлерге қайта салып отыруын қадағалау; сурет аяқталған соң қылқаламды

Қоршаған ортамен танысудан ойын-жаттығу
 "Алақай, қыс келді!"
 Мақсат-міндеттері.
 Балаларда қыс мезгілі туралы негізгі ұғымдарды қалыптастыру; қыс мезгіліне тән табиғат құбылыстармен таныстырып, қыс айларының адам өміріне пайдалы ықпалы туралы түсініктер негізін қалыптастыру.
 "Биіктен төмен тізбек" дамытушы ойын рефлексиясы.
 Мақсат-міндеттері.
 Заттардың биіктігін салыстыруды үйрету.
 "Күн райы" атты мультфильмін көру.
 Мақсат-міндеттері.
 Балаларға ауа райының

<p>"кызыл үшбұрыш" + "көк үшбұрыш" + "сары үшбұрыш" + "жасыл үшбұрыш"</p> <p>"кызыл домалак" + "көк домалак" + "сары домалак" + "жасыл домалак"</p> <p>"кызыл шаршы" + "көк шаршы" + "сары шаршы" + "жасыл шаршы"</p> <p>Педагог әр баланың тапсырманы орындау тәртібін бакылайды. (сөйлеуді дамыту, сенсорика)</p>	<p>жаттығуы.</p> <p>Максат-міндеттері.</p> <p>Түстерді ажыратуды бекіту.</p> <p>"Дана қуыршақты серуенге шығарайық" дидактикалық ойыны.</p> <p>Максат-міндеттері.</p> <p>Балаларға киім түрлерін атауды, ажыратуды үйрету; киіну рәсіміне баулу; қандай киімді қайда киетіні туралы білімдерін қалыптастыру.</p> <p>Құралдар: қуыршақ, қуыршақтың киім үлгілері немесе заттық суреттер.</p> <p>- Балалар, Дана қуыршақты далаға шығару үшін нені кигіземіз?</p> <p>- Қайда кигіземіз?</p> <p>Көрсетіндерші.</p> <p>Балалар кезегімен шығып, педагогтің көмегімен киім үлгілерін атайды, киетін жерін көрсетеді, педагогтің көмегімен киінуді үйренеді.</p> <p>Киім үлгілерінің</p>	<p>"міне", "анда" сияқты жауаптар қайтарамыз.</p> <p>Қоян қорқақ, Ұзын құлақ. Бұта түбінде, Қасқырға көрінбей, Ақ қарда жатыр, Тыныш қана үндемей.</p> <p>Д. Ахметова</p> <p>Көркемсөзден кейін педагог балаларды өзімен бірге ертіп жүріп, ойыншықтың орнын тауып, балаларға қоянның отырған орнын айтқызады.</p>	<p>тіреушеге тіреп қоюға жаттықтыру; қыс мезгілі туралы түсінік беру.</p> <p>"Шыршаларды құрастырайық" үстел ойыны.</p> <p>Максат-міндеттері.</p> <p>Балаларды үшбұрыштар арқылы шыршаларды құрастыруға ынталандыру; қолдың ұсақ моторикасын, жазықтықты бағдарлау және ойлау қабілеттерін дамыту.</p> <p>Құралдар: үшбұрыштардың ұсақ модельдері (пластик немесе қатпа қағаз).</p> <p>Педагог балаларға шыршаның суретін көрсетіп, оның сұлбасын үшбұрыштардан құрастыруға мүмкіндік береді.</p> <p>Балалар шыршаларды құрастырып болғаннан кейін, педагог үлгіні</p>	<p>негізгі құбылыстарын байқауды, ажыратуды үйрету; атауларын атауға ынталандыру; ойлау қабілетін дамыту. (сөйлеуді дамыту, қоршаған ортамен танысу)</p>
---	--	--	--	--

		барлығы айтылып шығуы керек.		балалардың жұмыстарымен салыстырады. Ш. Әлдибекұлы "Қар". Ақ мақтадай ұлпа қар Жамылыпты қыр қарлар. Қалың-қалың тон киіп, Маужырайды шыршалар. (көркем әдебиет, сенсорика, құрастыру)	
Балалармен жеке жұмыс	Саусақ жаттығуы. "Алақай! Алақай!" Алақай! Алақай! Келді суық қыс міне, Біз далаға шығамыз, Жаттығу жасаймыз, Бір, екі! Бір, екі! Қарды қағып, бір, екі! Д. Ахметова (сөйлеуді дамыту)	Алдымызда ұзынша, Жайылып тұр жолақша. Топ-топ басайық, Бірге жылдам барайық. Секіреміз оп-оп! Біз жүреміз топ боп. Д. Ахметова (сөйлеуді дамыту)	Қоян қорқақ, Ұзын құлақ. Бұта түбінде, Қасқырға көрінбей, Ақ қарда жатыр, Тыныш қана үндемей. Д. Ахметова (сөйлеуді дамыту)	Ш. Әлдибекұлы "Қар". Ақ мақтадай ұлпа қар Жамылыпты қыр қарлар. Қалың-қалың тон киіп, Маужырайды шыршалар. (сөйлеуді дамыту)	"Қар жауды". Мақсат-міндеттері. Ермексаздан ұсақ кесектерді үзіп алу, шарларды илеу амалдарын игерту. (сөйлеуді дамыту)
Серуенге дайындық	"Киім-кешектер мен аяқ киімді таза ұстау туралы". Мақсат-міндеттері: балаларда мәдени-гигиеналық дағдыларды, өз-өзіне қызмет ету дағдыларын қалыптастыру. Киім-кешектер мен аяқ киімдерді таза ұстаудың маңыздылығы жайлы айту, «тиянақтылық», «ұқыптылық» түсініктерімен таныстыру, киімдегі олқылықты байқауды үйрету. (мәдени-гигиеналық дағдылар, дербес әрекет)				
Серуен	"Тегіс жолмен жүреміз" ойын жаттығуы. Мақсат-міндеттері. Алға қарай жылжи отырып,	Педагог балаларға көркемсөзді оқу арқылы қимылдарға ынталандырады.	"Алақай!" қимылды жаттығуы. (дене шынықтыру) Мақсат-міндеттері.	"Кім тыныш?" қимылды ойыны. (дене шынықтыру) Мақсат-міндеттері.	"Бері шыға ғой, қоян!" қимылды ойыны. (дене шынықтыру) Мақсат-міндеттері.

екі аяқты қосып секіруге жаттықтыру.
Далаға алып шығатын материалмен ойындар. Максат-міндеттері.
Барлығы тату ойнауға, ойыншықтарды бөлісуді үйрету.

**«Мені қуып жет!»
қимылды ойыны.**

Максат-міндеттер.
Балаларға алаңда бір-бірін итермей, топтасып жүгіруді үйрету.
Ойын барысы.
Педагог орындықта отырған балаларға залдың бір жағынан барып: «Әмір, Сәбирә, Миша мені қуып жет!» - деп айтады. Аттары аталған балалар орындарынан тұрып педагогті қуалайды.
Педагог біраз жүтіргеннен кейін өзін қуып жеткізеді.
Қайталап ойнаған сайын, ойындағы ойыншылар саны көбейеді. Ойынның сонында барлық балалар педагогті қуып жетеді.

Алдымызда ұзынша Жайылып тұр жолақша.
Топ-топ етіп басайық,
Қадам басып барайық.
Секіреміз оп-оп!
Біз жүреміз топ боп.

Ал енді біз жүтірейік,
Саптан қалмай,
үлгерейік.
- Жүтір, жүтір, балақай!
Саптан қалма, балақай!

Жүтіріп болдық,
жүрейік,
Тыныс алып үлгерейік.
Тыныс алып болайық,
Қадам басып, тоқтайық
...

Д. Ахметова
"Шеңберден шықпа"
жаттығуы. (дене шынықтыру)
Максат-міндеттері.
Балаларды шеңберге тұрып, шеңбердің бойымен қимылдауға баулу; кеңістікті бағдарлауға, мұхияттылыққа, достыққа тәрбиелеу.

Балаларды педагогтің көрсетуімен және тақпақ сөздерінің ырғағына сай қимылдар жасауға талпындыру; қыстың қызықты құбылыстарын жағымды көңіл күймен қарсы алуға тәрбиелеу.
- Балалар, қыс мезгілі келді.

- Қысты көтеріңкі көңіл күймен қарсы алайықшы.

- Алақай! Алақай!
(шапалақтау)
Келді суық қыс міне
(алақанды уқалау),
Біз далаға шығамыз

(саусақтарды қимылдату),
Жаттығу жасаймыз
(шапалақтау),
Бір, екі! Бір, екі!
(жұдырықты түю, қайта ашу)

Қарды қағып, бір, екі
(алақанды қағу).
"Шеңберге дәлде" ойын жаттығуы. (дене шынықтыру)

Максат-міндеттері.
Балаларда нысанаға

Балаларды бір бағытта тыныш жүру әдебіне үйрету, аяқтың табанын толық басып және аяқтың ұшымен жүріп қимылдау дағдыларын қалыптастыру; сигналға сай қозғалуға ынталандыру.

- Балалар, аяқтарымызды нық басып, менің соңымнан сайға қарай жүрейік.

Сайға қарай адымдаймыз,
Түрлі дыбысты тыңдаймыз.
Көрейік. Бұл қай бұрыш?

Тыңдайық. Тыныш ...
Тыныш ...

- Қанекей, балалар, аяқтың ұшымен тыныш жүрейік ...
- Бұл жақта не бар екен?

- Тамаша ...
Педагог белгілі объектіні

Балаларды шеңбер бойымен жүріп, барлығымен топтасып, "Бері шыға гой, қоян!" сөздерін айтып, көрсетілген қимылдарға еліктеу дағдыларын жетілдіру.
Педагог балалардың бірін "Қоян" атап, барлығымен бірге оны шақырады.

Шақырылған қоян ортаға шығып, қимылдарды жасайды (педагог үлгіні көрсете алады), балалар қайталайды.

Бері шыға гой, қоян!
Ақ құлақтармен ойна!
Былай көрсет,
Былай көрсет,
Ақ құлақтармен ойна!
"Өз орныңды тап"
қимылды ойыны. (дене шынықтыру)

Максат-міндеттері.
Балаларды (түзу сызық жiп бойына) сигнал бойынша сапқа тізілуге, сигнал бойынша жан-жаққа шашырап жүтіруге

			қапты (құм салынған қап) дәлдеп лақтыру, ептілік, мергендік қасиеттерін дамыту.	тапқандарын айтады, балаларды мақтайды. Жаттығу бірнеше рет өткізіледі, жүру бағыттары ауысады. "Шашылған қарды (доптарды) жинайық" қимылды жаттығуы. (дене шынықтыру) Мақсат-міндеттері. Балаларды шапшаңдыққа, дәлдікке, қоршаған кеңістікті бағдарлауға баулу, топтастармен тату ойнауға, достыққа тәрбиелеу.	дағдыландыру; зейінді болуға, шапшаңдыққа, достыққа тәрбиелеу.
Серуеннен оралу	Өз шкафын белгі бойынша тауып алуды, өз киімін өзі шешуді, өз қажеттері жайында айтуды үйрету. (дербес қимыл әрекеті)				
Кешкі ас	Балалардың тәбетін ашу, өздігінен тамақтануға ынталандыру. Дастарқанның әдемісін-ай, Тағамның (ботканың, көженің, сорпаның, қуырдақтың) дәмдісін-ай. Тамақты тауысқан балақай Ең күшті болады. Пай, пай! (мәдени-гигиеналық дағдылар, көркемсөз)				
Балалардың дербес әрекеті (баяу қимылды ойындар, үстел үсті ойындары, бейнелеу әрекеті, кітаптар қарау және тағы басқа әрекеттер)	Кітап бұрышында: өткен тақырыптар бойынша суреттерді қарау, сипаттау; ертегілерді есте жаңғырту, кейіпкерлердің сөздерін қайталау. (коммуникативті дағдылар, сөйлеуді дамыту, көркем әдебиет) Қиылған бөліктерден тұтас суретті жинау ойындары (2-4 бөлік). (сенсорика) Ұяшықтарға пішіндерді салу ойындары. Бауы байланатын ойыншықтармен ойындар. Мақсат-міндеттері. Қолдың ұсақ моторикасын, ойлау, зейін қабілеттерін дамыту. Ән салу жаттығулары: қыс мезгілі туралы ән салуға шақыру. (музыка) Өнер бұрышында қыс мезгілінің суретін бояу, мүсіндеу, жапсыру, құрастыру. (шығармашылық дағдылар)				

"Шұбар тауық" ертегісін рет-ретімен құрастыр" дидактикалық ойыны.

Максат-міндеттері: балаларды бірнеше суреттерден "Шұбар тауық" ертегісінің желісін құрастыруға машықтандыру; еске сақтау, ойлау, сөйлеу қабілеттерін дамыту.

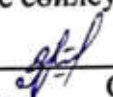


- Балалар, алдарыңда жатқан бірнеше суреттерге қараңдар. Оларды "Шұбар тауық" атты ертегінің желісі бойынша бір ретке тізіп алайық.

- Карточкаларда қандай ертегі бейнеленген? Қандай суретті бірінші орналастырамыз? Онда не бейнеленген? Ата мен әженің үйінде не бар? Енді қандай суретті қою керек? Тауық не істеді? Керек суретті тап. Одан кейін не болды?

Жұмыртқаны бірінші кім жарып көрді? Ата ма, әже ме? Одан кейін не болды? Қай суретті ең соңына қоямыз? Тауық ата мен әжені қалай жұбатты? (Балалар тәрбиешінің сұрақтарына жауап бере отырып, карточкаларды орналастырады.) Тауық көп жұмыртқа тапты, бірақ алтын емес, жай жұмыртқалар. Олардан балапан басып шықты. Қане, балалар, балапан болыңдаршы.

Балалардың үйге қайтуы
(ата-аналарға кеңес)

Әңгімелесу: "Балаға қыс мезгілінің негізгі құбылыстарын байқатудың маңызы", "Балаға сұрақ қою және сөйлеуді дамыту",
"Жыл мезгілдері туралы әңгімелеу".

Әдіскер:  Сабитова З.А.
Тәрбиешілер:  Жумагулова А.О.
 Актайлакова А.И.
27.02.23ж.