

ТӘРБИЕЛЕУ-БІЛІМ БЕРУ ПРОЦЕСІНІҢ ЦИКЛОГРАММАСЫ

Топ	Кіші топ				
Топтың атауы	«Балапан» тобы				
Балалардың жасы	2 жасар балалар				
Жоспардың құрылу кезеңі	09.01-13.01.2023 ж.				
Апта күндері	<i>Дүйсенбі</i>	<i>Сейсенбі</i>	<i>Сәрсенбі</i>	<i>Бейсенбі</i>	<i>Жұма</i>
Балаларды қабылдау	Таңғы сүзгі: балалардың терісін, дене қызуын, сыртқы келбетін тексеру. Балаларды жақсы көңіл күймен қарсы алу және оларға қолайлы жағдай жасау. Баланың көңіл күйін, оның жеке пікірін, қызығушылығын анықтау. (сөйлеуді дамыту)				
Ата-аналармен әңгімелесу, кеңес беру	Әңгімелесу: "2-3 жасар баланың зейін ерекшеліктері", "Баланы қандай түстермен таныстыру керек?", "Қоршаған заттардың түстері және баланың денсаулығы".				
Балалардың дербес әрекеті (баяу қимылды ойындар, үстел үсті ойындары, бейнелеу әрекеті, кітаптар қарау және тағы басқа әрекеттер)	"Еңбекке баулу" Мақсат-міндеттер. Терезенің әйнегінде қырау оюлары бар болса, байқату; өрнектердің бұралған гүлдерге, жапырақтарға, құстарға ұқсайтынына көңіл аудару.	"Еңбекке баулу" Мақсат-міндеттер. Табиғат бұрышындағы балықтарға жем беруге шақыру (денсаулықтарына рұқсатты ескеру); балықтардың су астындағы тіршілігін бақылауға ынталандыру; камқорлыққа тәрбиелеу.	"Еңбекке баулу" Мақсат-міндеттер. Жуыну бөлмесінде жуыну әдебін игерту: қолдарын өздігінен сабындауға көмектесу, су ағымы астына өздігінен қоюды қадағалау; қолды сүлгімен сүртуді көрсету; орамалдың ілетін орнын тапқызу, мақтау.	"Еңбекке баулу" Мақсат-міндеттер. Үстел ойындары бұрышында сөренің шаңын сүрту және ойыннан кейін бөлшектерді өздігінен орнына салуды ұсыну, қадағалау, мақтау; ойыншықтармен ойнағанда тазалық сақтау туралы түсіндіру.	"Еңбекке баулу" Мақсат-міндеттер. Ойын бұрыштарында тұрған ойыншықтардың бірімен ойнауға деген қалауын айтуға, көрсетуге, атауға үйрету, ойыннан кейін өз орнына жинауға ынталандыру, мақтау.
	"Қар" саусақ жаттығуы. Мақсат-міндеттер. Балаларды саусақпен көркем сөз жолдарындағы ырғаққа сай қимылдар жасап, жеке сөздерді	"Қар" (Қ. Мырзалиев) тақпағын мәнерлеп оқу, қимыл жаттығуы. Мақсат-міндеттер. Балаларды қар туралы тақпақты, педагогтің	"Аққаланы құрастыр" үстел ойыны. Мақсат-міндеттер. Балаларды аққаланың денесін үстел бетіне салып құрастыруға	"Қарды ұшырайық" тыныс алу жаттығуы (мақтаны қолдану). Мақсат-міндеттер. Балалардың тыныс алу жүйесін дамыту;	"Қолғап" қимылды жаттығуы. Мақсат-міндеттер. Балаларды педагогтің соңынан көркем сөз жолдарының ырғағына,

кайталауға ынталандыру; жаттығу нәтижесінде жағымды әсер алуға баулу.

Педагог балаларға қардың жауғаны туралы суретті немесе бейнежазбаны көрсете алады.

- Ақ мақтадай ұлпа қар (саусақтарды жыбырлату) Жамылыпты қырқалар.

(қолдарды төмен бұлғау) Қалың-қалың тоң киіп, (алақандарды бір-біріне укалау)

Маужырайды шыршалар. (қолдарды қосу, ұйықтап қалғанды көрсету)

Ш. Әлдибекұлы.

(сөйлеуді дамыту, дене шынықтыру)

үлгісіне ілесіп, мәнерлеп айтуға, қимылдауға ынталандыру; қыс мзгілі, қар туралы ұғымдарды тиянақтау.

Педагог құлаққа жағымды әуенді немесе қардың түскені туралы бейнежазбаны көрсетеді. "Қар".

- Жапалақ қар, Армысың?

Дүниеде бармысың?

Қысқы дала тәуелді,

Жау, жау енді!

Ұзақ уақыт қалықтар,

Жау, жау енді,

Мамық қар!

Қ. Мырзалиев.

(көркем әдебиет)

ынталандыру; көлемі әртүрлі дөңгелектерді ажыратуға жаттықтыру; жасалған жұмыстың нәтижесіне қуана білу қабілетін дамыту.

Педагог әрбір балаға көлемі үш түрлі ақ түсті дөңгелектерді, көздерін, сәбізден мұрнын, шелек пішіндерін жинақтап табакшаға салып ұсынады.

Жұмыс жасалғаннан кейін балалар педагогке ілесіп, көркем сөзді айтады, қимылдар жасайды.

- Аққала денесі дөп-дөңгелек, (қос қолдың сұқ саусақтарымен ауада үлкен шеңберлер сызу) Дөңгелек басына киген көк шелек,

(алақандармен бастың төбесін жабу)

Басады қос аяқтарын маймандап, (алақан ұштарымен үстел басын кезекпен соққылау)

Іздері де содан оның дөңгелек. (қос қолдың сұқ саусақтарымен ауада кішкентай шеңберлер

қардың қасиеті жөнінде алғашқы ұғымдарды қалыптастыру; жасалып жатқан жаттығудан жағымды әсер алуға баулу.

Алғашында педагог балаларға жаттығуды жасау үлгісін көрсетеді: мақта мамығын ашылған алақанға салып, үздіксіз үрлейді.

- Балалар, мамық қарды ұшырайықшы. Мен алақанымды ашып, оған үздіксіз үрлеймін.

- Қарға не біолды?

- Иә, қар ұшып кетті.

- Ұзақ уақыт қалықтар, Жау, жау енді, Мамық қар!

Қ. Мырзалиев

Педагог баланың әрқайсына мақта кесегін (мамығын), алақанына салатындай көлемде береді.

Жаттығуды ұзаққа созу қажет емес.

(сөйлеуді дамыту, дене шынықтыру)

мазмұнына сай қимылдарды жасап, жағымды көңіл-күйге бөленуді үйрету; қолдың моторикасын, есте сақтау қабілетін дамыту.

- Балалар, ал қазір қолғаптарымызбен әдемі жаттығулар жасап, ойнап көрейік.

- Қане, қолғапты киеміз, (алақандарды өзара укалау)

Бір қолды салып көреміз, (бір қолмен екіншіні сипау)

Екінші жұп қолғапты (екінші қолмен бірінші қолды сипау)

Киіп алсақ – жарап тұр. (алақандармен ары-бері бұраңдау)

(сөйлеуді дамыту, дене шынықтыру)

			сызу. (сөйлеуді дамыту, дене шынықтыру)		
Таңертеңгі жаттығу	<p>Жалпы дамытушы жаттығулар. "Қайырлы күн бәріңе!" балалар қолдарын жоғары көтеріп, иіліп амандасады. 1. "Саусақтарым сәлем дейді бәріңе" – екі алақанды жайып, ашып-жұму (3-4 рет қайталау); 2. "Қайырлы күн деп, күлімдейді көздерім", көздерін сипап, кірпіктерін қағып, күлімдеу; 3. "Қайырлы таң, жаңалық бар деп құлағым", құлақтарын сипап, басын екі жаққа кезек иеді. 4. "Қайырлы таң дейді менің қолдарым!" – деп, қол білезіктерін айналдырады; 5. "Қайырлы таң дейді менің денем де!" – деп, денесін қозғайды (3-4 рет қайталау); 6. "Қайырлы таң дейді менің аяғым!" – деп, екі аяғын кезек-кезек алға қояды (3-4 рет қайталау); Бірінің артынан бірі жай жүріп, ""Тамаша, тамаша, бір, екі деп санаса"" деп айта жүріп, орындықтарға жайгасады. (дене шынықтыру)</p>				
Таңғы ас	<p>Гигиеналық дағдылар Балаларды тамақтану рәсіміне баулу. - Біз қонаққа барамыз (сап түзеп жүру), Қолды сумен жуамыз (алақандарды тік ұстап, бүгу), Сабын салып, жу, жу (алақандарды бір-біріне тигізіп, ысқылау). Алақан су, су (саусақтарды қозғау), Сүлгі алып, сүртеміз (алақандарды үйкелеу), Тазалықты сақтаймыз (шапалақтау). Д. Ахметова (мәдени-гигиеналық дағдылар, көркем сөз)</p>				
Ұйымдастырылған іс-әрекетке дайындық	<p>Балалардың жағымды көңіл-күйлерін қалыптастыру. Ұйымдастырылған іс-әрекетіне бірізділікте жағымды эмоциялық ахуалда ауысу үшін бәсендеу дыбыста салмақты әуенжазбасын қосу. Қар жауса, қар жауса, Қуанады балалар. Аппақ тау, аппақ шатыр, Бүкіл жерде қар жатыр. (сөйлеуді дамыту)</p>				
Білім беру ұйымының кестесі бойынша	Дене шынықтыру "Қыс қызығы қарда". Мақсат-міндеттер. Бір	Сурет салудан ойын-жаттығу "Ақша қар".	Дене шынықтыру "Қыста қандай гажап". Мақсат-міндеттер. Бір	Дене шынықтыру "Қысқы ормандағы аңдар".	Музыка пән жетекшісі жоспары бойынша

Ұйымдастырылған іс-
әрекет

орында тұрып қос аяқтап секіру іскерліктерін жетілдіру; балаларды 1 м арақашықтыққа дейін қос аяқтап секіріп жүру дағдыларын дамыту; қос аякпен секіру кезінде дене тепе-теңдігін сақтауға дағдыландыру; екі баладан жұп құрап, қолдарына доп ұстап 4-5 м жерден бір-біріне қарама-қарсы тұрып, доптарын бір-біріне қарай домалатып тигізу; ұйымдастырылған іс-әрекетіне деген белсенділіктерін арттыру.

Максат-міндеттер.
Балаларды бормен қысқа сызықтарды айқастырып салып "Ақша қарлар" бейнелерін бүкіл қағаз бетіне салуға үйрету; қар бейнесінің аяқталуын бақылап, дәл сондай бейне жасау қабілетін қалыптастыру.
Ұйымдастырылған іс-әрекетінде достық қарым-қатынас пен ізгілік ережелеріне және шыдамдылық пен ұқыптылыққа тәрбиелеу.

орында тұрып, қос аякпен ұзындыққа секіру іскерліктерін қорытындылау; балаларды ұзындыққа секіру техникасы дағдыларын бекіту; қос аякпен секіру кезінде дене тепе-теңдігін сақтауға дағдыландыру; ұйымдастырылған іс-әрекетінде өткен жалпы дамыту және негізгі қимыл жаттығуларын пысықтау.

Максат-міндеттер.
Балаларды еніс тақтайдың үстімен жоғары және төмен жүруге үйрету; жүру кезінде алға қарап және қолдарын еркін ұстап, дене тепе-теңдігін сақтай білу дағдыларына машықтандыру.
Балалардың еніс тақтайдың үстімен жоғары және төмен жүру икемділіктерін жетілдіру; қол, дене, аяқ бұлшық еттерін, дене тепе-теңдігін сақтау ептілігін дамыту; еніс тақтайдың үстімен жоғары және төмен жүру кезінде алға қарап және қолдарын еркін ұстай білу дағдыларын қалыптастыру; ұйымдастырылған іс-әрекетіне белсенді араластыру.

Серуенге дайындық

Балаларды өз киімдерін тануға, атауға, өз шкафын таңбалауыш арқылы табуға үйрету. (мәдени-гигиеналық дағдылар, дербес әрекет)

Серуен

Қысқы шыршаны бақылау. (қоршаған ортамен танысу,

Қысқы ауа райын бақылау. (қоршаған ортамен танысу,

Қолғапқа түскен ақша қарды бақылау. (қоршаған ортамен

Қарды бақылау (қардың жауған алқабы). (қоршаған

Қарды бақылау (қардың жерге түсуі). (қоршаған ортамен

<p>сойлеуді дамыту, көркем әдебиет) Мақсат-міндеттер. Балалардың шырша ағашы туралы ұғымдарын қалыптастыру, оның ақ қар астында жасыл болып тұрғанын байқату; шыршаның үшкір қылқандарын ұстатып, жапырақтарға ұқсамайтынына және түсіп қалмайтынына назар аудару; шыршаны қабылдаудан жағымды әсер алуға тәрбиелеу. Педагог балаларды жасыл шырша алдына алып келеді. Аулада шырша өспеген болса, педагог жасанды шыршаны аулаға уақытша шығарып қоя алады. - Балалар, мынау не? - Жарайсындар, бұл шырша. - Қараңдаршы, шырша ағашы бізге қуанып тұрған сияқты. "Шырша". Қызық-думан күн келді, Жасыл шырша түрленді. Аяз сүйіп, терленді, Үйге кірді төрледі.</p>	<p>сойлеуді дамыту, көркем әдебиет) Мақсат-міндеттер. Балаларға қыс мезгілі жөнінде жалпы ұғымдар беру, қыстың ауа райы бұлтты және ашық, суық болуына көңіл аудару, адамдардың жылы киінгенін байқату; зейінді, ойлау қабілетін дамыту. - Балалар, айналаға қараңдаршы. - Иә, айналада қар жатыр. - Аспанымыз сұр (көгілдір). - Бірақ қыста күн суық. - Адамдарға қараңдаршы, жылы киінді. - Біз нені кидік? Балалар жауап бермей жатса да, үстіне көрсете де алады. - Қыс мезгілі. Суықта Қар жауады қалықтап. Қар жауады қалыптап, Аппақ қабықпен қаптап. Қыс мезгілі. Аппақ қала. Ақ көшелер. Ақ сала. Ақ көшелер. Ақ сала. Аулада тұр аққала. Д. Ахметова. Еңбекке баулу тапсырмалары:</p>	<p>танысу, сойлеуді дамыту) Мақсат-міндеттер. Балаларға қолғанка түскен, салмағы жеңіл, көлемі кішкентай, ақша қарды бақылауға үйрету; ақша қардың оюға, гүлге ұқсағандығын байқату; көрген құбылыстан жағымды әсер алуға ынталандыру. - Балалар, қолдарыңды созып, алақандарыңды ашыңдаршы. - Қолғаптарға не түетгі? - Иә, ақша қарлар түсіп жатыр. - Ақша қарлар оюлы Күн көзіне жылтырайды. Ақша бұлттың гүлдері Баяу ұшып, асықпайды. - Ақша қарлар неге ұқсайды? - Жарайсындар, ақша қарлар кішкентай гүлдерге ұқсайды. Еңбекке баулу тапсырмалары: балаларды сұхбатхана орындықтарын қардан тазалауға шақыру. Мақсат-міндеттер: балаларды қарапайым</p>	<p>ортамен танысу, сойлеуді дамыту) Мақсат-міндеттер. Балалардың табиғат құбылысы, қарды бақылауға деген қызығушылығын ояту; қардың қайда жатқанына көңіл аударып, айтуға ынталандыру. - Балалар, бәрекелді! - Қараңдаршы, айналада не жатыр? - Иә, бұл қар. - Қар қайда жатыр? - Айналаның бәрі аппақ. - Жапалақ қар, Армысың? Дүниеде бармысың? Қысқы дала тәуелді, Жау, жау енді! Ұзақ уақыт қалықтар, Жау, жау енді, Мамық қар! Қ. Мырзалиев Еңбекке баулу тапсырмалары: балаларды қарды күректермен күреп, жүруге арналған жолдарды жасауға</p>	<p>танысу, көркем әдебиет, сойлеуді дамыту, дене шынықтыру) Мақсат-міндеттер. Балаларға қардың жоғарыдан төмен ақырындап түскеніне көңіл аудару, қардың көп болғанын байқату; зейінін, түйсігін, ой-қиялын дамыту. - Міне, міне, қар жауды (екі алақанды екі жаққа жайып, жоғары көрсету), Міне, жинады тауды (шапалақтау). Міне, ақшақарым-ай (алақандарды ашып, айналдыру), Тоңды саусақтарым-ай (алақандарды бір-біріне қою). Міне, міне, қар жауды (екі алақанды екі жаққа жайып, жоғары көрсету), Міне, жинады тауды (шапалақтау), Міне, басты балақай (қол белде, аяқпен сап</p>
---	--	--	--	--

<p>Ө. Табылдиев</p> <p>Еңбекке баулу тапсырмалары:</p> <p>балаларды шаршаның айналасын түсіп қалған коқыстардан тазалауға шақыру.</p> <p>Мақсат-міндеттер: балаларды ересектің үлгісіне еріп, қарапайым еңбек әрекеттерін жасауға машықтандыру; топтастырымен бірге әрекет етуге, тазалыққа баулу; жағымды эмоцияларды дамыту.</p> <p>"Шыршаны айнала билейік" қимылды жаттығу. (дене шынықтыру, сөйлеуді дамыту)</p> <p>Балаларды шыршаға қарап, қызықты қимылдарды жасап, көтеріңкі көңіл-күйге бөленуге баулу.</p> <p>Педагог балаларға алдынала безендірілген шыршаны көрсетеді.</p> <p>Шыршаға қараңдар, Таңқалып қалмаңдар. Бұтақтағы ойыншықпыз, Шеңбердегі аюмыз. Енді, біз түлкіміз,</p>	<p>балаларды учаскедегі орындықтарды қылыштар арқылы қардан тазалауға шақыру.</p> <p>Мақсат-міндеттер: балаларды ересектің үлгісіне еріп, қарапайым еңбек әрекеттерін жасауға машықтандыру; топтастырымен бірге әрекет етуге, тазалыққа баулу; жағымды эмоцияларды дамыту.</p> <p>"Машиналар жүреді" қимылды ойыны. (дене шынықтыру)</p> <p>Мақсат-міндеттер. Балаларды қызыл, жасыл не сары түсті таңбалауыштардың біріне сәйкес қимылдарды жасауға үйрету; топтасып, бір-біріне соғылмай жүре білу дағдыларын қалыптастыру; жағымды әсерлерге бөленуге тәрбиелеу.</p> <p>Педагог балаларға кезегімен қызыл, сары, және жасыл таңбалауыштарды көрсетіп жатып, белгілі таңбалауышқа сай белгілі қимылдарды жасауды</p>	<p>еңбек әрекеттерін жасауға машықтандыру; тазалыққа, еңбекеүйгіншікке тәрбиелеу.</p> <p>"Қолған" қимылды жаттығуы. (дене шынықтыру, сөйлеуді дамыту)</p> <p>Балаларды педагогтің соңынан көркем сөз жолдарының ырғағына, мазмұнына сай қимылдарды жасап, жағымды көңіл-күйге бөленуді үйрету; бүкіл дене бұлшық еттерін, түйсікті, есте сақтау қабілетін дамыту.</p> <p>- Балалар, ал қазір қолғаптарымызбен әдемі жаттығулар жасап, ойнап көрейік.</p> <p>- Қане, қолғапты киеміз, (алақандарды өзара уқалау)</p> <p>Бір қолды салып көреміз, (бір қолмен екінші қолды сипау)</p> <p>Екінші жұп қолғапты (екінші қолымен бірінші қолды сипау)</p> <p>Киіп алсақ – жарап тұр.</p>	<p>шақыру.</p> <p>Мақсат-міндеттер: балаларды ересектің үлгісіне еріп, қарапайым еңбек әрекеттерін жасауға машықтандыру; топтастырымен бірге әрекет етуге баулу; жағымды эмоцияларды дамыту.</p> <p>Қимылды ойыны. "Пингвиндер сапта жүреді". (дене шынықтыру)</p> <p>Балаларға сигнал бойынша жан-жаққа жүгіру және сигнал бойынша сапка, педагогтің соңынан жүру дағдыларын қалыптастыру, кеңістікті бағдарлауға үйрету; пингвин құсы туралы алғашқы ұғымдар қалыптастыру, жағымды эмоцияларға бөленуге ынталандыру.</p> <p>Педагог балаларға пингвиннің суретін көрсетеді, пингвинше жүру үлгісін көрсетеді, содан соң балаларды сөздеріне,</p>	<p>түзегендей болып жүреді),</p> <p>Аяқпенен тәй-тәй (қол белде, аяқпен сап түзегендей болып жүреді).</p> <p>Д. Ахметова</p> <p>Еңбекке баулу тапсырмалары:</p> <p>балаларды қарды күректермен күреп, жүруге арналған жолдарды жасауға шақыру.</p> <p>Мақсат-міндеттер: балаларды ересектің үлгісіне еріп, қарапайым еңбек әрекеттерін жасауға машықтандыру; топтастырымен бірге әрекет етуге баулу; жағымды эмоцияларды дамыту.</p> <p>"Кім тыныш?" қимылды ойыны. (дене шынықтыру)</p> <p>Балаларды бір бағытта тыныш жүру әдебіне үйрету, аяқтың табанын толық басып және аяқ ұшымен жүріп қимылдау дағдыларын қалыптастыру;</p>
---	---	---	---	---

<p>Түлкі болып жүрміз. Қоянмен біргеміз, Бірге секіреміз. Балалар педагогтің көрсетуіне еліктеп, жабайы аңдарға тән қимылдарды орындайды. Балықтай жүземіз, Үндемей күлеміз.</p> <p>"Шашылған қарларды (доптарды) жинайық" қимылды жаттығуы. (дене шынықтыру) Мақсат-міндеттер: балаларды шапшаңдыққа, дәлдікке, қоршаған кеңістікті бағдарлауға баулу, топтастармен тату ойнауға, достыққа тәрбиелеу.</p>	<p>ұсынады: - жасыл таңбалауыш - қолға рульді ұстағанға ұқсап, ары-бері, жан- жаққа бағыттап жүгіру; - сары таңбалауыш - орнында тоқтап, шапалақтау, - жасыл таңбалауыш - жерге шоқайып отыру. - Бағдаршамда жасыл шам - Жол ашық, машиналар. Бағдаршамда сары шам - Шапалақта, балалар. Бағдаршамда қызыл шам - Токтасын машиналар. Ойын екі рет өткізіледі. "Допты (қарды) қағып ал" қимылды жаттығуы. (дене шынықтыру) Мақсат-міндеттер: балаларды допты екі қолмен ұстауға жаттықтыру; тепе-теңдікті сақтауға, ептілікке баулу.</p>	<p>(алақандарымен ары-бері бұраңдау) Біз татумыз, біз біргеміз, Шапалақтап, секіреміз. Оп-оп! Шапалақ! Секір, секір! Шапалақ! Жаттығу бірнеше рет қайталанады. "Тегіс жолмен жүреміз" ойын жаттығуы. (дене шынықтыру) Мақсат-міндеттер: алға қарай жылжи отырып, қос аяқпен секіруге жаттықтыру.</p>	<p>қимылдарына еруге ынталандырады. - Пингвиндер ұқсап жүрейік, Оңға, солға теңселейік: Топ-топ-топ, топ-топ- топ, Оңға, солға теңселейік. Ал енді, пингвиндер, тоқта! Қане, жиналындар сапқа! Бір-бірімізден қалмаймыз, Сапта жүріп-ай, жараймыз! Д. Ахметова "Өз орныңды тап" қимылды ойыны. (дене шынықтыру) Мақсат-міндеттер: балаларды сапға (түзу сызық, жіп бойына) сигнал бойынша тізілуге, сигнал бойынша жан-жаққа шашырап жүгіруге дағдыландыру; зейінді болуға, шапшаңдыққа, достыққа тәрбиелеу.</p>	<p>сигналға сай қозғалуға ынталандыру. - Балалар, қазір аяқтарымызды нық басып, менің соңымнан сайға қарай жүрейік. Сайға қарай адымдаймыз, Түрлі дыбысты тыңдаймыз. Көрейік. Бұл қай бұрыш? Тыңдайық. Тыныш ... Тыныш ... - Қанекей, аяқтың ұшымен тыныш жүрейік ... - Бұл жақта не бар екен? - Тамаша ... Педагог белгілі объектіні тапқандарын айтады, балаларды мақтайды. Жаттығу бірнеше рет өткізіледі, жүру бағыттары ауысады. "Шеңберден шықпа" жаттығуы. (дене шынықтыру) Мақсат-міндеттер: балаларды шеңберге тұрып, шеңбердің бойымен қимылдауға</p>
---	---	--	---	---

				баулу; кеңістікті бағдарлауға, мұқияттылыққа, достыққа тәрбиелеу.
Серуеннен оралу	Серуеннен кейін беті-қолды сумен тазалап жуу дағдысын бекіту. Сылдырлайды мөлдір су, Мөлдір суға қолыңды жу. Жуынсаң сен әрдайым, Таза бетің, маңдайың. (мәдени-гигиеналық дағдылар)			
Түскі ас	Гигиеналық дағдылар Балаларды тамақтану рәсіміне баулу. - Біз қонаққа барамыз (сап түзеп жүру). Қолды сумен жуамыз (алақандарды тік ұстап, бүту). Сабын салып, жу, жу (алақандарды бір-біріне тигізіп, ысқылау). Алақан су, су (саусақтарды қозғау). Сүлгі алып, сүртеміз (алақандарды үйкелеу). Тазалықты сақтаймыз (шапалақтау). Д. Ахметова (мәдени-гигиеналық дағдылар, көркем сөз)			
Күндізгі ұйқы	Балалардың тыныш ұйықтауына жағымды жағдай жасау.			
Бірте-бірте тұрғызу, сауықтыру шаралары	Керуеттегі жаттығулар Көзімізді ашайық Аунап, қунап алайық. Ұйқымызды ашайық "Самал жел" - іште жатып, қолдары дене бойында. Бастарын сәл көтеріп, жел соққанын келістіру: "Ф-ф-ф". "Желдің желпуі" - іште жатып, қолдары дене бойында, қолдарын екі жаққа созу. "Жел бұлттарды айдайды" - тізені құшақтап жату. Аяқты құшақтап денемен алдына-артына тербелу. (дене шынықтыру)			
Бесін ас	Алдына қойған асқа назар аударту; дастарқан басында отыру мәдениеті, тамақтану мәдениетіне баулуға бағытталған жеке-дара жұмыс; этикет ережелері. (мәдени-гигиеналық дағдылар)			
Балалардың дербес әрекеті (баяу қимылды	Қоршаған ортамен танысудан ойын-	Құрастырудан ойын-жаттығу	Көркем әдебиеттен ойын-жаттығу	Музыкадан ойын-жаттығу
				«Ұлпақар» тыныс алу гимнастикасы (мақта)

ойындар, үстел үсті ойындары, бейнелеу әрекеті, кітаптар карау және тағы басқа әрекеттер)

жаттығу
"Қардың қасиеті".
Мақсат-міндеттер.
Балаларды қардың қасиеттерімен таныстыру; қарды көзбен көру, саусақты тигізу және қармен ойналатын ойындарға қатысу арқылы оны жақынырақ тануға машықтау; қыс мезгілінде ойналатын ойындар кезінде тәртіп ережелерін сақтауға үйрету.

Саусақ жаттығуы. "Біз текшені жинаймыз".
Мақсат-міндеттер.
Балаларды текшелермен ойындар алдында саусақтарын жаттықтыруға ынталандыру; қолдардың ұсақ моторикасын, ойлау қабілеттерін дамыту; достыққа тәрбиелеу.

Біз текшені жинаймыз,
Мұнараны құраймыз:
Жұдырыққа жұдырық
Қоямыз, санаймыз.

Бір, екі, үш, төрт,
Бір, екі, үш, төрт,

"Шаңғы жолы".
Мақсат-міндеттер.
Балаларды кірпіштер арқылы екі жіңішке шаңғы жолын жасауға үйрету; кірпішті жатқызып, келесі кірпішті бірінші кірпішке қоса білу қабілетін арттыру; екінші жіңішке жолды бірінші жолдың бағытмен құрастыру амалдарына машықтандыру; өз жұмысынан қанағат алу қабілетін арттыру; қыс мезгілі туралы қысқаша түсінік беру. Балалардың құрылыс материалдарының қасиеттерін қабылдау мен кеңістікте бағдарлау қабілеттерін арттыру; қолдың ұсақ моторикасы мен бейімін, зейінін, байқағыштығын дамыту.

"Сыяды-сыймайды"
дамытушы ойыны.
Мақсат-міндеттер.
Балалардың заттардың үлкен және кішкентай болуы туралы ұғымдарын қалыптастыру; үлкен және кішкентай

"Қар".
Мақсат-міндеттер.
Балаларды Қ. Мырзалиевтің "Қар" өлеңімен таныстыра отырып, қардың табиғи қасиеттері туралы ұғым беру; балалардың тілін, ой-өрісін, қабылдау қабілетін, есте сақтауын дамыту; балалардың жыл мезгілдеріне деген қызығушылықтарын ояту; ұйымдастырылған іс-әрекетінде мәдени қарым-қатынасты сақтай білуге тәрбиелеу.

"Нені киесің?"
дамытушы жаттығуы.
Мақсат-міндеттер.
Балаларды киіну тәртібіне баулу; киім үлгілерін атап, қайда киетінін айтып беруге ынталандыру; өз-өзіне қызмет ету дағдыларын қалыптастыру; зейінін, тілін, ақыл-ойын дамыту.
Құралдар: қуыршақтың киімдері (киім үлгілерінің жеке суреттері немесе жаңа

"Ақшақармен би билейік".
Мақсат-міндеттер.
Балалардың музыканы тыңдау барысында жоғары және төмен дыбыстарды ажырата білу қабілеттерін жетілдіру; қыс мезгіліне қатысты музыканың ырғағы мен сипатына сай үйлесімді қимылдарды жасауға ынталандыру.

"Қар" саусақ жаттығуы.
Мақсат-міндеттер.
Балаларды саусақпен көркем сөз жолдарындағы ырғаққа сай қимылдар жасап, жеке сөздерді қайталауға ынталандыру; жаттығу нәтижесінде жағымды әсер алуға баулу.
Педагог балаларға қардың жауғаны туралы суретті немесе бейнежазбаны көрсете алады.




Ақ мақтадай ұлпа қар

Қатты боран басылды
(жаймен тырсылдатады)
Күн жарқырай ашылды
(қолдарымен күн жасайды)
Көктен төмен әдемі
ұлпақарлар шашылды.
Тәулік бойы тынбайтын,
Болайықшы ұлпақар.
1, 2, 3, 4, 5
Ұлпақарлар үш!
(алақандарындағы ұлпақарлаға үрлейді)
(сөйлеуді дамыту, дене шынықтыру)

<p>Жұдырыққа жұдырық, Биікке қалаймыз. Д. Ахметова (сөйлеуді дамыту)</p>	<p>ойыншықтарды, заттардың көлемдеріне сай үлкен және кішкентай қорапшаларға жинауға жаттықтыру; дұрыс орындалған тапсырма нәтижесінен жағымды әсер алу қабілетін дамыту. Педагог алдымен балаларға үлкен және кішкентай қорапшаларды көрсетеді. Балалардың бір-бірінен соң шығып, бір ойыншықтан алып, көлеміне қарай екі қорапқа салады. Балалар өз әрекеттерін "сыяды" және "сыймайды" сөздерімен сүйемелдейді. (сенсорика, сөйлеуді дамыту)</p>	<p>киімдердің үлгілері). Педагог балалардың алдарына әртүрлі киімдер мен аяқ киімдер, бас киімдер үлгілерін жайып қояды. Балалар қандай киімді қайда киетіндері туралы айтып жатады. (қоршаған ортамен танысу)</p>	<p>(саусақтарды жыбырлату) Жамылыпты кырқалар. (қолдарды төмен бұлғау) Қалың-қалың тоң киіп, (алақандарды бір-біріне уқалау) Маужырайды шыршалар. (қолдарды қосу, ұйықтап қалғанды көрсету) Ш. Әлдибекұлы. (сөйлеуді дамыту)</p>		
<p>Балалармен жеке жұмыс</p>	<p>"Қарды ұшырайық" тыныс алу жаттығуы (мақтаны қолдану). Мақсат-міндеттер. Балалардың тыныс алу жүйесін дамыту; қардың қасиеті жөнінде алғашқы ұғымдарды қалыптастыру; жасалып жатқан жаттығудан жағымды әсер алуға баулу. Алғашында педагог</p>	<p>Саусақ жаттығуы. "Қолғап". - Қане, қолғапты киеміз, Бір қолды салып көреміз, Екінші жұп қолғапты Киіп алсақ – жарап тұр. Д. Ахметова (сөйлеуді дамыту)</p>	<p>"Қар жауды" Мақсат-міндеттер. Ермексаздан ұсақ кесектерді үзіп, шарларды илеу амалдарын игерту. (мүсіндеу)</p>	<p>Саусақ жаттығуы. "Міне, міне, қар жауды". - Міне, міне, қар жауды (екі алақанды екі жаққа жайып, жоғары көрсету), Міне, жинады тауды (шапалақтау). Міне, ақшақарым-ай (алақандарды ашып, айналдыру),</p>	<p>Өздері сүйіп көретін мультфильмінің үзіндісін қарау. Басты кейіпкерлердің аттарын жаттау, әннің сөздерін қайталау; жағымды эмоцияларды дамыту. (сөйлеуді дамыту, музыка)</p>

	<p>балаларға жаттығуды жасау үлгісін көрсетеді: мақта мамығын ашылған алақанға салып, үздіксіз үрлейді.</p> <p>- Балалар, мамық қарды ұшырайықшы. Мен алақанымды ашып, оған үздіксіз үрлеймін.</p> <p>- Қарға не болды?</p> <p>- Иә, қар ұшып кетті.</p> <p>- Ұзақ уақыт қалықтар, Жау, жау енді, Мамық қар!</p> <p>Қ. Мырзалиев Педагог баланын әрқайсына мақта кесегін (мамығын), алақанына салатындай көлемде береді. Жаттығуды ұзаққа созу қажет емес. (сөйлеуді дамыту, дене шынықтыру)</p>		<p>Тонды саусақтарым-ай (алақандарды бір-біріне қою).</p> <p>Міне, міне, қар жауды (екі алақанды екі жаққа жайып, жоғары көрсету), Міне, жинады тауды (шапалақтау), Міне, басты балақай (қол белде, аяқпен сап түзегендей болып жүреді), Аяқпенен тәй-тәй (қол белде, аяқпен сап түзегендей болып жүреді). Д. Ахметова (сөйлеуді дамыту, дене шынықтыру)</p>	
<p>серуенге дайындық</p>	<p>"Киім-кешектер мен аяқ киімді таза ұстау туралы". Максат-міндеттері: балаларда мәдени-гигиеналық дағдыларды, өз-өзіне қызмет ету дағдыларын қалыптастыру. Киім-кешектер мен аяқ киімдерді таза ұстаудың маңыздылығы жайлы айту, «тиянақтылық», «ұқыптылық» түсініктерімен таныстыру, киімдегі олқылықты байқауды үйрету. (мәдени-гигиеналық дағдылар, дербес әрекет)</p>			
<p>серуен</p>	<p>"Тегіс жолмен жүреміз" ойын жаттығуы. Максаты: балалардың қос аяқпен секіре білуге үйрету. Қимыл қозғалыстарын арттыру. Ойын шарты: балалар қос аяқпен қар үстінде секіріп межелі жерге дейін баруы керек. Тәрбиеші қауіпсіздік шараларын қадағалауы қажет</p> <p>Далаға алып шығатын материалмен ойындар. Максаты: бірге, тату ойнауға, ойыншықтармен бөлісуге үйрету.</p>			

<p>өзінше оралу өзінше ас</p>	<p>Өз шкафын белгі бойынша тауып алуды, өз киімін өзі шешуді, өз қажеттері жайында айтуды үйрету. (дербес қимыл әрекеті)</p> <p>Гигиеналық дағдылар Балаларды тамақтану рәсіміне баулу. - Біз қонаққа барамыз (сап түзеп жүру), Қолды сумен жуамыз (алақандарды тік ұстап, бұғу), Сабын салып, жу, жу (алақандарды бір-біріне тигізіп, ысқылау). Алақан су, су (саусақтарды қозғау), Сүлгі алып, сүртеміз (алақандарды үйкелеу), Тазалықты сақтаймыз (шапалақтау). Д. Ахметова (мәдени-гигиеналық дағдылар, көркем сөз)</p>
<p>Балалардың дербес әрекеті (баяу қимылды ойындар, үстел үсті ойындары, бейнелеу әрекеті, кітаптар қарау және тағы басқа әрекеттер)</p>	<p>Кітап бұрышында: өткен тақырыптар бойынша суреттерді қарау, сипаттау; ертегілерді есте жаңғырту, кейіпкерлердің сөздерін қайталау. (коммуникативті дағдылар, сөйлеуді дамыту, қазақ тілі, көркем әдебиет) Музыкалық аспаптармен ойындар. Ертеңгілікке дайындық, қыс тақырыбына байланысты әндер. (музыка) Өнер бұрышында қыс мезгілін бояу суреттерін бояу, аққала мүсіндеу және жапсыру жұмыстарын жасау. (шығармашылық дағдылар, жапсыру, мүсіндеу, сурет салу) Еркін рөлдік ойындар.</p>
<p>Балалардың үйге қайтуы (ата-аналарға кенес)</p>	<p>Әңгімелесу: "2-3 жасар баланың зейін ерекшеліктері", "Баланы қандай түстермен таныстыру керек?", "Қоршаған заттардың түстері және баланың денсаулығы".</p>

Әдіскер:  Сабитова З.А.
 Тәрбиешілер:  Жумагулова А.О.
 Ақтайлакова А.И.
 09.01.23ж

ТӘРБИЕЛЕУ-БІЛІМ БЕРУ ПРОЦЕСІНІҢ ЦИКЛОГРАММАСЫ

Білім беру ұйымы	Балабақша				
Топ	Кіші топ				
Топтың атауы	«Балапан» тобы				
Балалардың жасы	2 жасар балалар				
Жоспардың құрылу кезеңі	16.01-20.01.2023 ж.				
Апта күндері	<i>Дүйсенбі</i>	<i>Сейсенбі</i>	<i>Сәрсенбі</i>	<i>Бейсенбі</i>	<i>Жұма</i>
Балаларды қабылдау	Таңғы сүзгі: балалардың терісін, дене қызуын, сыртқы келбетін тексеру. Балаларды жақсы көңіл күймен қарсы алу және оларға қолайлы жағдай жасау. Баланың көңіл күйін, оның жеке пікірін, қызығушылығын анықтау. (сөйлеуді дамыту)				
Ата-аналармен әңгімелесу, кеңес беру	Әңгімелесу: "Баланың мұқтажын ескерудің маңызы", "Баланың еркелігі және тәрбиелеу ерекшеліктері".				
Балалардың дербес әрекеті (баяу қимылды ойындар, үстел үсті ойындары, бейнелеу әрекеті, кітаптар қарау және тағы басқа әрекеттер)	"Еңбекке баулу" Мақсат-міндеттер. Үстел ойындары бұрышында сөренің шаңын сүрту және ойыннан кейін бөлшектерді өздігінен орнына салуды ұсыну, қадағалау, мақтау; ойыншықтармен ойнағанда тазалық сақтау туралы түсіндіру.	"Еңбекке баулу" Мақсат-міндеттер. Табиғат бұрышындағы балықтарға жем беруге шақыру (денсаулықтарына рұқсатты ескеру); балықтардың су астындағы тіршілігін бақылауға ынталандыру; камқорлыққа тәрбиелеу.	"Еңбекке баулу" Мақсат-міндеттер. Жуыну бөлмесінде жуыну әдебін игерту: қолдарын өздігінен сабындауды, су ағымы астына қойып, тазалап жуғанын қадағалау; өз орамалының орнын табуға ынталандыру, мақтау.	"Еңбекке баулу" Мақсат-міндеттер. Табиғат бұрышындағы өсімдіктер тұрған ыдыстарындағы топырақтың құрғақ болуына көңіл аудару; өсімдіктерді күтуде суарудың маңызын іс-тәжірибеде көрсету; балаларды сү құйғышты ұстап, суаруды үйрету.	"Еңбекке баулу" Мақсат-міндеттер. Терезенің әйнегінде қырау оюлары бар болса, оны байқату; өрнектердің бұралған гүлдерге, жапырақтарға, құстарға ұқсайтынына көңіл аудару.
	"Қоянды үйіне дейін өткізіп көр" үстел ойыны. Мақсат-міндеттер. Балаларды қоян бейнесін қабылдап, қол саусақтары арқылы, кедергілерден "секіртпін" бір және кері	Саусақ жаттығуы. "Қоян құлағын түріп". Мақсат-міндеттер. Балаларды саусақпен ырғақты қимылдар жасап, жеке сөздерді қайталауға ынталандыру; жаттығу нәтижесінде жағымды әсер	"Қар" саусақ жаттығуы. Мақсат-міндеттер. Балаларды саусақпен көркем сөз жолдарындағы ырғаққа сай қимылдар жасап, жеке сөздерді қайталауға	"Қандай аңға не бересің?" дамытушы ойыны. Мақсат-міндеттер. Балаларды ойыншық аңдарды атауға, олардың әрқайсысына қандай затты (қоректі)	Саусақ жаттығуы "Аяз ата". Мақсат-міндеттер. Балаларды саусақпен көркем сөз жолдарындағы ырғаққа сай қимылдар жасап, жеке сөздерді қайталауға

<p>бағытқа жүргізуге үйрету; педагогтің соңынан, өз қимылдарына қарап, қоян туралы тақпақты айтуға ынталандыру; қоянның қысқы тіршілігіне қызығушылық туғызу. Педагог балалардың қолдарының сыртқы жағына қағазға салынған қоянның басын жапсырады, текшелердің арасын ашып, бір қатарға тізіп қояды.</p> <p><i>"Қоян қарда жүгіреді".</i> Қоян далада жүгіреді, Омбы қардан секіреді, Бұта түбінде ақырын, Сәбіздерді кеміреді.</p>	<p>алуға баулу; қоянның тіршілігі жөнінде ұғымдарды қалыптастыру. Педагог балаларға ақ қоянның ойыншығын немесе суретін көрсете алады. Педагог балаларға қардың жауғаны туралы суретті немесе бейнежазбаны көрсете алады. Қоян құлағын түріп, (алақандарды бастың екі жағына тік тіреп, саусақтарды қозғалту, жыбырлату) Аңнан қашып жүреді. (алақандарды бастың екі жағына тік тіреп, саусақтарды қозғалту, жыбырлату) Қашып шықса жүгіріп, (саусақтарды үстел басына кезекпен соққылау) Аяқтармен соғады. (саусақтарды үстелдің басына, бір уысқа жинақтап, соққылау)</p>	<p>ынталандыру; жаттығу нәтижесінде жағымды әсер алуға баулу. Педагог балаларға қардың жауғаны туралы суретті немесе бейнежазбаны көрсете алады.</p> <p>- Ақ мақтадай ұлпа қар (саусақтарды жыбырлату) Жамылыпты қырқарлар. (қолдарды төмен бұлғау) Қалың-қалың тоң киіп, (алақандарды бір-біріне уқалау) Маужырайды шыршалар. (қолдарды қосу, ұйықтап қалғанды көрсету) <i>Шәймерден Әлдибекұлы.</i></p>	<p>беретінін айтуға жаттықтыру; әлеуметтік қатынастар негіздерін салу, тілін, эмоциялық құбылыстарды дамыту. Құралдар: аңдар ойыншықтары (резеңкеден, пластиктен жасалған), жеміс пен көгөністердің, өзге ұсақ заттардың нақпіншіндері. - Балалар, бізге қандай аңдар келді? - Қандай аңға не бересіңдер? Балалар қоянға - сәбіз, түлкіге - кәмпит, қасқырға - бауырсақ, тиінге - саңырауқұлақ беретіні туралы айтып жатады. - Қандай аңға не береміз? Дәмді қоректі тереміз: Қоянға - сәбізді, Түлкіге кәмпитті, Қасқырға болсын бауырсақ, Тиінге - саңырауқұлақ. (сенсорика, қоршаған ортамен танысу, сөйлеуді дамыту)</p>	<p>ынталандыру; жаттығу нәтижесінде жағымды әсер алуға баулу; аяз қыс құбылысы жөнінде ұғымдар қалыптастыру. Педагог балаларға жылы киінген баланың суретін немесе аяз бейнесін көрсете алады.</p> <p>- Аяз ата алыстан, (алақанның қырымен үстел басын үйкелеу) Шаңғы теуіп келеді, Қояндармен жарысқан, (саусақтарды қосып, үстелге соққылау) Бізге сыйлық береді. (шапалақтау) (сөйлеуді дамыту)</p>
---	---	--	---	---

Танертеңгі жаттығу

Жалпы дамытушы жаттығулар.
 1. "Биік үй саламыз" жаттығуы.
 Бастапқы қалып тік тұру, қолды төменде ұстау.

- 1 - қолды жоғары созып, аяқтың ұшына тұру "Биік үй саламыз" деп айтқызу.
 2 - бастапқы қалыпқа келу (4-5 рет).
 2. "Кіріштерді қалаймыз" жаттығуы.
 Бастапқы қалып отырып аяқты бірге ұстау, қол тізде.
 1 - оң жаққа бұрылып, еденді текшемен ұру "Кіріштерді қалаймыз" деп айтқызу.
 2 - бастапқы қалыпқа келу (сол жаққа дәл осы жаттығу қайталанады).
 3. "Шеге қағамыз" жаттығуы.
 Бастапқы қалып тік тұру, қолды төменде ұстау.
 1 - жерге отырып, текшелермен еденді ақырын тарсылдату "Шеге қағамыз" деп айтқызу.
 2 - бастапқы қалыпқа келу (4-6 рет).
(мәдени-гигиеналық дағдылар, дене шынықтыру)

<p>Таңғы ас</p>	<p>Гигиеналық дағдылар Балаларды тамақтану рәсіміне баулу. - Біз қонаққа барамыз (сап түзеп жүру), Қолды сумен жуамыз (алақандарды тік ұстап, бұғу), Сабын салып, жу, жу (алақандарды бір-біріне тигізіп, ысқылау). Алақан су, су (саусақтарды қозғау), Сүлгі алып, сүртеміз (алақандарды үйкелеу), Тазалықты сақтаймыз (шапалақтау). Д. Ахметова (мәдени-гигиеналық дағдылар, көркем сөз)</p>				
<p>Ұйымдастырылған іс-әрекетке дайындық</p>	<p>Балалардың жағымды көңіл-күйлерін қалыптастыру. Ұйымдастырылған іс-әрекетіне бірізділікте жағымды эмоциялық ахуалда ауысу үшін бәсеңдеу дыбыста салмақты әуенжазбасын қосу. - Кім шапшаң, кім өжет? Кім болады апнақ көжек? Орнымызда секірейік, Көжектей жүріп билейік. (сөйлеуді дамыту)</p>				
<p>Білім беру ұйымының кестесі бойынша ұйымдастырылған іс-әрекет</p>	<p>Дене шынықтыру "Орман аңдарының іздері". Мақсат-міндеттер. Балаларды еңіс тақтайдың үстімен жоғары және төмен жүру; жүру кезінде алға қарап және қолдарын еркін ұстап, дене тепе-теңдігін</p>	<p>Музыка "Сұр көжек". Мақсат-міндеттер. Балаларды музыканы тыңдай отырып, жоғары және төмен дыбыстарды ажырата білуге үйрету; музыка мен қимылды үйлесімді жасауға дағдыландыру; қыс</p>	<p>Дене шынықтыру "Қай аңның ізі?" Мақсат-міндеттер. Балаларды түзу жолмен және екі жолдың арасымен түзу жүру іскерліктерін дамыту; жұп болып орындалатын жалпы дамыту жаттығуларын жасауда</p>	<p>Дене шынықтыру "Құстарға жем шашайық". Мақсат-міндеттер. Балаларды допты бастан жоғары асырып, алысқа лақтыра білуге үйрету; допты алысқа лақтыру техникасының дағдыларын меңгерту;</p>	<p>Сурет салу "Түлкі іздері". Мақсат-міндеттер. Балалардың саусақпен сурет салу техникасының негіздерін қалыптастыру. Балалардың саусақты басу арқылы сурет салу әрекетіне деген</p>

	сактай білу дагдыларын жетілдіру; балалардын еңіс тактайдың үстімен жоғары және төмен жүру икемділіктерін, кол, дене, аяк бұлшық еттерін, дене тепе-теңдігін сактау ептілігін дамыту.	мезгілінде жануарларға деген құрмет сезімдеріне тәрбиелеу.	ептіліктерін дамыту; екі топқа бөліп, еңіс тактайдың үстімен белгіленген межеге дейін жоғары және төмен аю сияқты жүру; ұйымдастырылған іс-әрекетін пысықтау.	допты лактыруда алыска дәлдеу қабілетін арттыру. Балалардын допты бастан жоғары асырып, алыска лактыра білу икемділіктерін жетілдіру; кол, дене бұлшық еттерін, допты алыска лактыра білу ептілігін дамыту; допты лактыруда алыска дәлдеу қабілетін қалыптастыру; оқу қызметінде белсенділіктерін көтеру.	қызығушылықтарын ояту; ересекпен ортақ ойынға белсенді қатысу қабілеттерін қалыптастыру; аңдардын қысқы тіршілігіне деген қызығушылық қалыптастыру; ұқыптылық пен шыдамдылыққа тәрбиелеу.
Серуенге дайындық	Балаларды өз киімдерін тануға, атауға, өз шкафын таңбалауыш арқылы табуға үйрету. (мәдени-гигиеналық дагдылар, дербес әрекет)				
Серуен	Қарды бақылау (қардың жауған алқабы). (қоршаған ортамен танысу, сөйлеуді дамыту) Мақсат-міндеттер. Балаларға қыс мезгіліне тән табиғи құбылыс қарды бақылауға деген қызығушылығын ояту; қардың қайда жатқанына көңіл аударып, айтуға ынталандыру. - Балалар, бәрекелді! - Қараңдаршы, айналада не жатыр? - Иә, бұл қар. - Қар қайда жатыр?	Қоян ойыншығын бақылау (ақ қоян). (қоршаған ортамен танысу, сөйлеуді дамыту) Мақсат-міндеттер. Балалардың көңілін қоян ойыншығына аудару; қоянның тоны ақ, ұзын құлағы, қимылдары туралы ұғымдарды қабылдауға ынтылындыру, жасалған жаттығудан жағымды әсер ала білу қабілетін қалыптастыру. Педагог ақ қоян ойыншығын көрсетіп, оның сыртқы сипатын байқатады. - Балалар, біздің	Күнді бақылау. (қоршаған ортамен танысу, сөйлеуді дамыту) Мақсат-міндеттер. Балаларды күннің аспанда орналасуын және жарқырағанын байқап, қолдарды жоғары созып, жағымды эмоцияларға бөленуге ынталандыру; күн туралы алғашқы ұғымдарды қалыптастыру. Педагог балаларға қимылдарды көрсетіп жатады, балалар	Ауладағы құстарды бақылау (шығаратын дыбыстары). Мақсат-міндеттер. Балаларды құстардың шықылдаған дыбыстарын тындауға ынталандыру; құстардың дыбыстарына еліктеуге үйрету. - Балалар, тыныш тұрайықшы. Естіп тұрсыңдар ма? Бұл шығып жатқан қандай дыбыстар? Біреу "шиық-шиық" деген дыбыстарды шығарады.	Апандағы аюдың суретін карау. (қоршаған ортамен танысу, сөйлеуді дамыту) Мақсат-міндеттер. Балаларға аюдың қысқы тіршілігі жөнінде жалпы ұғымдар беру; аюдың орманда көрінбейтінін, апанда ұйқыда жатқанын түсінуді үйрету; ойлау, есте сактау қабілеттерін дамыту. Аю апанына жатты, Аюдың ұйқысы қатты (ұйықтаған аю). - Аю, аю, қайдасың?

- Айналанын бәрі аппак.
- Аулага кыс келді.
Кыс келді.
Кыс келді.
Кар шатырға түседі.
Кар ағашка түседі.
Кар жерге таман, төмен.
Бұлттан баяу түседі.
Карлар - жеңіл нүктелер.
Көрінбейді бұлт пен жер.
Түсіп жатыр.
Түсіп жатыр.
Аппак көрпе жауып жатыр.
Д. Ахметова
Енбекке баулу тапсырмалары:
балаларды карды күректермен күреп, жүруге арналған жолдарды жасауға шақыру.
Максат-міндеттер: балаларды ересектің үлгісіне еріп, карапайым енбек әрекеттерін жасауға машықтандыру; топтастырымен бірге әрекет етуге баулу; жағымды эмоцияларды дамыту.
"Қолғап" кимылды жаттығуы. (дене шынықтыру, сөйлеуді дамыту)
Максат-міндеттер. Балаларды педагогтің сонынан көркем сөз жолдарының ыргағына,

конығымызды таныдыңдар ма? Бұл не?
- Жарайсыңдар, бұл коян.
- Қоянның терісі сұр ма?
- Қоянның терісі ақ.
Жарайсыңдар.
- Қоянның қандай дене бөлшектері бар?
- Иә, ұзын құлақтары бар.
- Қоян құлықтарымен қалай кимылдайды?
- Барлығымыз көрсетейікші.
Жарайсыңдар!
- Қараңдаршы, ақ коян жылы ақ тонын киіп алды.
- Қоян қайда мекендейді?
- Иә, коян орманда мекендейді. Сендерді бірге ойнауға шақырады.
- Қоян қорқақ,
Ұзын құлақ.
Бұта түбінде,
Қасқырға көрінбей,
Ақ карда жатыр,
Тыныш кана, үндемей.
Д. Ахметова
Енбекке баулу тапсырмалары: балаларды сұхбатхана орындықтарын қардан тазалауға шақыру.
Максат-міндеттер: балаларды карапайым енбек әрекеттерін жасауға машықтандыру; тазалыққа, енбексүйгіштікке тәрбиелеу.
"Бері шыға ғой, коян!" кимылды ойыны. (дене

сонынан қайталайды.
Алтын күнге ұқсайық.
Қолдарды, кел, созайық.
Қолдарымыз - шуақтар,
Жайылады жан-жаққа.
Енбекке баулу тапсырмалары:
балаларды карды күректермен күреп, жүруге арналған жолдарды жасауға шақыру.
Максат-міндеттер: балаларды ересектің үлгісіне еріп, карапайым енбек әрекеттерін жасауға машықтандыру; топтастырымен бірге әрекет етуге баулу; жағымды эмоцияларды дамыту.
"Қарлы жолдарды басайық" кимылды жаттығуы. (дене шынықтыру)
Максат-міндеттер. Балалардың сапта түзу бағытпен жүріп, екі аяқпен секіріп, жүгіріп, алға жылжу қабілеттерін жетілдіру, тепе-теңдікті сақтау қабілеттерін дамыту, бұлшық еттерін шымыр ету.
Педагог балаларды көркем сөзбен кимылдарға ынталандырады.
Алдымызда ұзынша

- Иә, бұл құстардың шикылдаған дыбыстары.
- Құстар ұқсап дыбыстайықшы.
Жарайсыңдар!
Енбекке баулу тапсырмалары:
балаларды учаскедегі жемшашарларды жемге толтыруға шақыру.
Максат-міндеттер: балаларды ересектің үлгісіне еріп, құстарға камкорлық жасауға баулу; карапайым енбек әрекеттерін жасауға машықтандыру; жағымды эмоцияларды дамыту.
"Құстар" кимылды ойыны. (дене шынықтыру, сөйлеуді дамыту)
Максат-міндеттер. Балалардың жан-жақтағы бағытқа, бір-бірін итермей, жан-жаққа жүгіруді үйрету, жылдамдыққа, ұйымшылдыққа тәрбиелеу.
Педагог балалар ("құстар") үшін белгілі орындарды, "ұя" деп белгілейді. "Құстар, ұша қойыңдар!" сөздерінен кейін

- Неге ақырмайсың?
Д. Ахметова
- Балалар, аю неге ақырмайды?
- Иә, аю апанда ұйықтап жатыр.
- Аю қалай ұйықтайтынын көрсетейікші.
- Жарайсыңдар.
- Аюдың ұйқысы қатты, біз ойынды ойнап көрейік.
Енбекке баулу тапсырмалары:
балаларды учаскедегі орындықтарды қылшақтар арқылы қардан тазалауға шақыру.
Максат-міндеттер: балаларды ересектің үлгісіне еріп, карапайым енбек әрекеттерін жасауға машықтандыру; топтастырымен бірге әрекет етуге, тазалыққа баулу; жағымды эмоцияларды дамыту.
"Қоңырауым қайда?" кимылды ойыны. (дене шынықтыру, сөйлеуді дамыту)
Максат-міндеттер. Балаларды белгілі бағытта сигнал бойынша жүгіруге жаттықтыру.
Педагог балаларға ойынның бастамасын

<p>мазмұнына сай қимылдарды жасап, жағымды көңіл-күйге бөленуге үйрету; бүкіл дене бұлшық еттерін, түйсікті, есте сақтау қабілетін дамыту.</p> <p>- Балалар, ал қазір қолғаптарымызбен әдемі жаттығулар жасап, ойнап көрейік.</p> <p>- Қане, қолғапты киеміз, (алақандарды өзара уқалау)</p> <p>Бір қолды салып көреміз, (бір қолмен екіншісін сипау)</p> <p>Екінші жұп қолғапты, (екінші қолымен бірінші қолды сипау)</p> <p>Киіп алсақ – жарап тұр. (алақандарымен ары-бері бұраңдау)</p> <p>Біз татумыз, біз біргеміз, Шапалақтап, секіреміз. Оп-оп! Шапалақ! Секір, секір! Шапалақ! Жаттығу бірнеше рет қайталанады.</p>	<p>шынықтыру)</p> <p>Максат-міндеттер.</p> <p>Балаларға шеңбер бойымен жүріп, барлығы бірге топтасып "Бері шыға гой, қоян!" сөздерін айтып, көрсетілген қимылдарға еліктеу қабілеттерін жетілдіру.</p> <p>Педагог балалардың бірін "Қоян" атап, барлығымен бірге оны шақырады.</p> <p>Шақырылған қоян ортаға шығып, қимылдарды жасайды (педагог үлгіні көрсете алады), балалар қайталайды.</p> <p>- Бері шыға гой, қоян!</p> <p>Ақ құлақтармен ойна!</p> <p>Былай көрсет,</p> <p>Былай көрсет,</p> <p>Ақ құлақтармен ойна!</p> <p>"Шеңберден шықпа" жаттығуы. (дене шынықтыру)</p> <p>Максат-міндеттер: балаларды шеңберге тұрып, шеңбердің бойымен қимылдауға баулу; кеңістікті бағдарлауға, мұқияттылыққа, достыққа тәрбиелеу.</p>	<p>Жайылып тұр жолақша. Топ-топ етіп басайық. Қадам басып барайық. Секіреміз оп-оп! Біз жүреміз топ боп.</p> <p>Ал енді біз жүгірейік. Саптан қалмай, үлгерейік.</p> <p>Жүгір, жүгір, балақай! Саптан қалма, балақай!</p> <p>Жүгіріп болдық, жүрейік, Тыныс алып, үлгерейік. Тыныс алып болайық, Қадам басып, тоқтайық ...</p> <p>Д. Ахметова</p> <p>"Әткеншек" қимылды ойыны. (дене шынықтыру)</p> <p>Максат-міндеттер: балаларды шеңберге тұрып, тақпақ сөздеріне сай қимылдай білу қабілетін қалыптастыру.</p> <p>Бір жоғары, бір төмен, Күні бойы тербелем. Әткеншек-ау, әткеншек, Айнала бер бізбенен.</p>	<p>балаларға еркін жүгіріп, қолдарымен бұлғап, құстардың ұшқанына еліктеу қимылдарын көрсетеді, жағымды сөздерді айтып, балаларды қолдайды, біраздан соң балаларға алаңға шоқайып отыруды ұсынады:</p> <p>- Құстар, құстар, келіндер, Жемді шоқып, теріндер. Жемді шоқып, тойсаңдар, Ән салып беріндер.</p> <p>Д. Ахметова</p> <p>Балалар бірақ отырып, демалып болғаннан кейін, педагог қайта "ұшып" қимылдауды ұсынады.</p> <p>"Шеңберге дәлде" ойын жаттығуы. (дене шынықтыру)</p> <p>Максат-міндеттер: балаларда нысанаға (қарды) дәлдеп ата білу, ептілік, мергенділік қабілеттерін дамыту.</p>	<p>көрсетеді.</p> <p>- Қоңырауым қайда? Сыңғырлайды сайда. Кім адапсай тауып алады.</p> <p>Қоңырырауды қолға алады.</p> <p>Балалар жасырынған қоңырауды тауып алып, қолға алып сыңғырлайды.</p> <p>Педагог келесі ретте қоңыраудың орнын ауыстырып жасырады.</p> <p>"Көпірден өт"</p> <p>қимылды жаттығуы. (дене шынықтыру)</p> <p>Максат-міндеттер: балаларды бір орнынан ұзындыққа екі аяқпен алға секіре білу қабілетін қалыптастыру; тепе-теңдік, ептілік, көзбен мөлшерлеу сезімдерін дамыту.</p>
<p>Серуеннен оралу</p>	<p>Серуеннен кейін беті-қолды сумен тазалап жуу дағдысын бекіту.</p> <p>Сылдырлайды мөлдір су, Мөлдір суға қолыңды жу.</p> <p>Жуынсаң сен әрдайым, Таза бетің, маңдайың.</p> <p>(мәдени-гигиеналық дағдылар)</p>			

<p>Біз ас</p>	<p>Гигиеналық дағдылар Балаларды тамақтану рәсіміне баулу. - Біз қонаққа барамыз (сап түзеп жүру), Қолды сумен жуамыз (алақандарды тік ұстап, бүту), Сабын салып, жу, жу (алақандарды бір-біріне тигізіп, ысқылау). Алақан су, су (саусақтарды қозғау), Сүлгі алып, сүртеміз (алақандарды үйкелеу), Тазалықты сақтаймыз (шапалақтау). Д. Ахметова (мәдени-гигиеналық дағдылар, көркем сөз)</p>				
<p>Күндізгі ұйқы</p>	<p>Балалардың тыныш ұйықтауына жағымды жағдай жасау.</p>				
<p>Бірте-бірте тұрғызу, сауықтыру шаралары</p>	<p>Керуеттегі жаттығулар Көзімізді ашайық Аунап, қунап алайық, Ұйқымызды ашайық "Самал жел" - іште жатып, қолдары дене бойында. Бастарын сәл көтеріп, жел соққанын келістіру: "Ф-ф-ф". "Желдің желпуі" - іште жатып, қолдары дене бойында, қолдарын екі жаққа созу. "Жел бұлттарды айдайды" - тізені құшақтап жату. Аяқты құшақтап денемен алдына-артына тербелу. (дене шынықтыру)</p>				
<p>Бесін ас</p>	<p>Ойын-жағдаят: "Біз ас ішеміз". Мақсат-міндеттер: үстел басында тыныш отыруды, денені, қасықты дұрыс ұстауды, қасыққа асты толтырмай алуды, ернеуі кең жерінен шусыз жеуді үйрету, өз бетінше, ұқыпты жеу біліктіліктерін тәрбиелеу. (мәдени-гигиеналық дағдылар)</p>				
<p>Балалардың дербес әрекеті (баяу қимылды ойындар, үстел үсті ойындары, бейнелеу әрекеті, кітаптар қарау және тағы басқа әрекеттер)</p>	<p>Сөйлеуді дамытудан ойын-жаттығу "Аю мен әтеш". Мақсат-міндеттер. Балаларды аю мен әтеш туралы тақпақтың мазмұнымен таныстыру. "Қоян қайда?" дамытушы ойыны. Мақсат-міндеттері. Балаларға қоян ойыншығының қайда жасырынғанын байқау, отырған орнын "әне",</p>	<p>Сенсорикадан ойын-жаттығу "Ормандағы қыс". Мақсат-міндеттер. Балалардың зейінін сұр түстің қасиетіне аудару және әртүрлі заттардың айырмашылықтарына қарамай, ортақ сенсорикалық сипаты, түсі бойынша сәйкестендіруге үйрету; заттардың ұқсас қасиеттерін табуға және екі түрлі топтамаға аталған қасиеті бойынша бөліп</p>	<p>Қоршаған ортамен танысудан ойын-жаттығу "Қысқы ормандағы аңдар". Мақсат-міндеттер. Балаларды жабайы аңдардың қысқы ормандағы тіршілік ерекшелігімен таныстыру; әр жабайы аң туралы қысқаша түсінік бере отырып, олардан қорғану ережелеріне үйрету.</p>	<p>Жапсырудан ойын-жаттығу "Қоян". Мақсат-міндеттен. Балаларды дайын аяқталмаған қоян бейнесін (басы мен денесін) сопақша және домалақ пішіндермен жапсыруға үйрету; желімді пішіндерге қылқаламмен жағуға жаттықтыру; сүлгіні пішіндердің үстінен басып, толық бейнені</p>	<p>Имитация ойыны. "Қорқақ қоян". Мақсат-міндеттер. Балаларды қоянның қимылдарына педагогтің көрсетуімен еліктей білуге машықтандыру; жағымды эмоцияларды дамыту. Педагог ақ қоянды белгілі жерге отырғызып қойып, балаларды бірге ілестіріп, қоянға жақындатады. Ойын бірнеше рет өткізіледі.</p>

<p>"міне", "анда", "бұнда", "бар", "жоқ" сөздерін қолданып айтуға ынталандыру; жағымды әсер алуға мүмкіндіктер жасау.</p> <p>Шарты: ойын бөлмесінде жасырынған қоянның орнын, белгілі сілтеу есімдіктерді айтып көрсету.</p> <p>- Балалар, бізде қонақта қоян.</p> <p>- Қоян бізбен ойнағысы келеді.</p> <p>- Ол жасырынса, тауып алу керек. Мен "Қоян қайда?" деп сұрасам, оның отырған жерін "эне", "міне", "анда" сияқты сөздерді қолданып жауап қайтарамыз.</p> <p>Қоян қорқақ, Ұзын құлақ. Бұта түбінде, Қасқырға көрінбей, Ақ қарда жатыр, Тыныш қана, үндемей.</p> <p>Д. Ахметова</p> <p>Көркем сөзден кейін, педагог балаларды өзімен бірге ертіп жүріп, ойыншықтың орнын тауып жатып, балаларға қоянның отырған орнын айтқызады.</p> <p>(сөйлеуді дамыту)</p>	<p>алуға дағдыландыру.</p> <p>"Не қалай дыбыстайды?" дидактикалық ойыны.</p> <p>Мақсат-міндеттер.</p> <p>Балаларды құстардың дыбыстарын айтуға ынталандыру; құстарды ажыратуға үйрету; жағымды эмоцияларға бөлену қабілеттерін дамыту.</p> <p>Педагог балаларға торғай, қарғаның дыбыстарын тыңдатады, олардың дыбыстарына еліктеу сөздерді айтқызады.</p> <p>Содан соң аудиожазбаны тыңдатқанда балалар торғайларды "шиық-шиық", қарғаны "қарқ-қарқ" деп дыбыстайды.</p> <p>(қоршаған ортамен танысу)</p>	<p>"Мен түлкімін, түлкімін" аз қимылды ойыны.</p> <p>Мақсат-міндеттер.</p> <p>Балаларды жүргізушінің сөздерін мұқият тыңдап, сонымен қоса алаңда еркін қимылдап, сигнал бойынша өз орындарына жылдам өтуге жаттықтыру; зейінді, ойлау қабілетін дамыту; шапшаңдыққа, зеректікке тәрбиелеу.</p> <p>Шарты: педагог түлкіні сомдайды, балалар ойыншылар болады; ""түлкінің"" сөздері аяқталған кезде балалар орындықтарға тезірек өтеді.</p> <p>Педагог қауіпсіздікті сақтау мақсатында, балаларды асықтырмайды. Ойында балалардың өз орындарына өтіп, тынышталуына, өзін-өзі басқаруына ықпал етеді.</p> <p>- Балалар, мен түлкі болайын. Мен сендерге әдемі ән айтып, алаңға серуенге шақырамын. Мен ән айтуды тоқтатқанда өз орындарына барып, тез отыра қаласындар.</p> <p>Отырмайтын болсаңдар,</p>	<p>жасай білу қабілетін қалыптастыру; балалардың жапсырудағы икемділігі мен дағдысын, қолдың ұсақ моторикасын, түс пен пішінді қабылдау қабілеті мен зейінін дамыту; балалардың жабайы аңдардың қысқы тіршілігіне және жапсыру іс-әрекетіне қызығушылықтарын қалыптастыру; ұйымдастырылған іс-әрекетінде достық қарым-қатынасқа тәрбиелеу.</p> <p>"Қайдасың?" атты мультфильмін көру.</p> <p>Мақсат-міндеттер.</p> <p>Балалардың зейін қабілетін дамыту; заттардың орналасу орындарын байқауға, бір сөзбен немесе саусақпен көрсетіп, "эне", "міне" сияқты сөздерді қолдануға ынталандыру; кеңістікті бағдарлау негіздерін қалау.</p> <p>(сөйлеуді дамыту)</p>	<p>- Аппак қарды паналап, Аппак қоян, тығылма! Көленкеңнен үркімей, Қорқақ қоян, қорықпа! Қоян, қашып кетпе! Міне, құрақ көрпе! Суықта қалмайсың, Жамылсаң – тонбайсың.</p> <p>Д. Ахметова</p> <p>(сөйлеуді дамыту)</p>
---	--	--	--	--

			мен орынды басып аламын. Бастайық. - Мен түлкімін, түлкімін, Қулықпен өтер күнім. Қаласам алдай саламын, Орынды басып аламын. Д. Ахметова Педагог сөздерді әндетіп айтып жүруі керек. (дене шынықтыру)		
Балалармен жеке кұмыс	"Қоян қайда?" қимыл жаттығуы. - Қоян қорқақ, Ұзын құлақ, Бұта түбінде, Қасқырға көрінбей, Ақ қарда жатыр, Тыныш қана, үндемей. Д. Ахметова (сөйлеуді дамыту)	Саусақ жаттығуы. "Алақай! Алақай!" - Алақай! Алақай! Келді суық қыс міне, Біз далаға шығамыз, Жаттығу жасаймыз, Бір, екі! Бір, екі! Қарды қағып, бір, екі, Д. Ахметова (сөйлеуді дамыту)	Саусақ жаттығуы. "Қолғап". - Қане, қолғапты киеміз, Бір қолды салып көреміз, Екінші жұп қолғапты Киіп алсақ – жарап тұр. Д. Ахметова (сөйлеуді дамыту)	"Шаңғының жолы". Мақсат-міндеттер. Ермексаздан кесекті екіге бөлу, екі бағанды есу, жалпақтау амалдарын игерту. (мүсіндеу)	"Аю апанына жатты" қимыл жаттығуы. - Аю апанына жатты, Аюдың ұйқысы қатты (ұйықтаған аю). Аю, аю, қайдасың? Неге ақырмайсың? Д. Ахметова (сөйлеуді дамыту)
Серуенге дайындық	"Киім-кешектер мен аяқ киімді таза ұстау туралы". Мақсат-міндеттері: балаларда мәдени-гигиеналық дағдыларды, өз-өзіне қызмет ету дағдыларын қалыптастыру. Киім-кешектер мен аяқ киімдерді таза ұстаудың маңыздылығы жайлы айту, «тиянақтылық», «ұқыптылық» түсініктерімен таныстыру, киімдегі олқылықты байқауды үйрету. (мәдени-гигиеналық дағдылар, дербес әрекет)				
Серуен	«Күн» еліктеу ойыны (аз қимылды ойын). Мақсаты. Балаларға мәтінге сай қимылдарды орындап, денесін сергітуді үйрету. Педагог: - Қазір күн жарқырып, сәулелері біздің қолымызбен бетімізге жылуын шашып, жұмсақ алақанымен сипағандай болып тұр. Балалар, елестетіндерші ... Балалар маужырап отырады. - Күн бұлтардың арасына тығылып, ауа салқындап кетті, сендер тоңып кеттіңдер. Балалар бүрсін, тоңған сыңай танытады. - Күн қайта жарқырап, бізге қайта жылуын шашты. Балалар маужырап отырғандарын білдіреді. - Балалар, біз жымиғанда жанымыз жадырап, бойымызды қуаныш кернейді. Ал қабағымызды түйген кезде жүзімізді мұң шалады. - Барлығы дос болғаны, үнемі қуанып жүру қандай жақсы!				

«Қоян серуенге шығады» кимылды ойыны.

Максаты.

Балаларға бір орында екі аяқпен секіруді үйрету.

- Жарайсындар, балалар, қоян көңілді секіреді. Біз де қоянмен бірге секірейік.

- Балалар, біздің қоян қанша із қалдырғанына қараңдаршы. Балалар, қоянның іздері қандай кішкентай

Серуеннен оралу

Өз шкафын белгі бойынша тауып алуды, өз киімін өзі шешуді, өз қажеттері жайында айтуды үйрету. (дербес кимыл әрекеті)

Кешкі ас

Гигиеналық дағдылар

Балаларды тамақтану рәсіміне баулу

- Біз қонаққа барамыз (сап түзеп жүру)

Қолды сумен жуамыз (алақандарды тік ұстап, бүгу),

Сабын салып, жу, жу (алақандарды бір-біріне тигізіп, ысқылау)

Алақан су, су (саусақтарды қозғау)

Сүлгі алып, сүртеміз (алақандарды үйкелеу)

Тазалықты сақтаймыз (шапалақтау)

Д. Ахметова

(мәдени-гигиеналық дағдылар, көркем сөз)

Балалардың дербес әрекеті (баяу кимылды ойындар, үстел үсті ойындары, бейнелеу әрекеті, кітаптар қарау және тағы басқа әрекеттер)

Кітап бұрышында: өткен тақырыптар бойынша суреттерді қарау, сипаттау; ертегілерді есте жаңғырту, кейіпкерлердің сөздерін қайталау. (коммуникативті дағдылар, сөйлеуді дамыту, қазақ тілі, көркем әдебиет)

Музыкалық аспаптармен ойындар. Аңдар туралы әндер тыңдау және жаттау. (музыка)

Өнер бұрышында қыс мезгілін бояу суреттерін бояу, аққала мүсіндеу және жапсыру жұмыстарын жасау. (шығармашылық дағдылар, жапсыру, мүсіндеу, сурет салу)


Еркін рөлдік ойындар.

Балалардың үйге қайтуы (ата-аналарға кеңес)

Әңгімелесу: "Баланың мұқтажын ескерудің маңызы", "Баланың еркелігі және тәрбиелеу ерекшеліктері".

Әдіскер:  Сабитова З.А.

Тәрбиешілер:  Жумагулова А.О.

 Ақтайлакова А.И.

16.01.23ж

ТӘРБИЕЛЕУ-БІЛІМ БЕРУ ПРОЦЕСІНІҢ ЦИКЛОГРАММАСЫ

Топ	Кіші топ				
топтың атауы	«Балапан» тобы				
Балалардың жасы	2 жасар балалар				
Жоспардың құрылу кезеңі	23.01-27.01.2023 ж.				
Апта күндері	<i>Дүйсенбі</i>	<i>Сейсенбі</i>	<i>Сәрсенбі</i>	<i>Бейсенбі</i>	<i>Жұма</i>
Балаларды қабылдау	Таңғы сүзгі: балалардың терісін, дене қызуын, сыртқы келбетін тексеру. Балаларды жақсы көңіл күймен қарсы алу және оларға қолайлы жағдай жасау. Баланың көңіл күйін, оның жеке пікірін, қызығушылығын анықтау. (сөйлеуді дамыту)				
Ата-аналармен әңгімелесу, кеңес беру	Әңгімелесу: "Баланың жануарлар мен құстарға қамқорлық жасау сезімін дамыту", "Адамгершілікке тәрбиелеудің маңызы".				
Балалардың дербес әрекеті (баяу қимылды ойындар, үстел үсті ойындары, бейнелеу әрекеті, кітаптар қарау және тағы басқа әрекеттер)	"Еңбекке баулу" Мақсат-міндеттер. Табиғат бұрышындағы балықтарға жем беруге шақыру (денсаулықтарына рұқсатты ескеру); балықтардың су астындағы тіршілігін бақылауға ынталандыру; қамқорлыққа тәрбиелеу.	"Еңбекке баулу" Мақсат-міндеттер. Ойын бұрыштарында тұрған ойыншықтардың бірін өз еркімен алып, қалағанын педагогке айтып, ойнап болғаннан кейін өз орнына жинауға ынталандыру, мақтау.	"Еңбекке баулу" Мақсат-міндеттер. Жуыну бөлмесінде жуыну әдебін игерту: қолдарын өздігінен сабындауды, су ағымы астына қойып, қысуды қадағалау; өз орамалының орнын табуға ынталандыру, мақтау.	"Еңбекке баулу" Мақсат-міндеттер. Терезе әйнегінде қырау оюлары бар болса, көңіл аудару; өрнектердің бұралған гүлдерге, жапырақтарға, құстарға ұқсайтынына көңіл аудару.	"Еңбекке баулу" Мақсат-міндеттер. Табиғат бұрышындағы өсімдіктерге көңіл аудару, фикус жапырақтарының жалпақ, үлкен, бетінің тегіс болуын бақылау; су құйғышты ұстап, суаруды үйрету.
	Саусақ жаттығуы. "Торғай, торғай". Мақсат-міндеттер. Балаларды саусақ жаттығуындағы торғайдың шығаратын дыбысына, педагогтің соңына ілесіп, еліктеуге ынталандыру; қолдың ұсақ моторикасын, ырғақты қабылдау,	Тақпақты мәнерлеп оқу, қимылды жаттығуы. "Сауысқан" (ел аузынан). Мақсат-міндеттер. Балаларды, сауысқан ойыншығына (суретіне) қарап, халық ауызынан шыққан тақпақты мәнерлеп айтуға	Тақпақты мәнерлеп оқу, қимыл жаттығуы. "Торғай-торғай тоқылдақ" (ел аузынан) Мақсат-міндеттер. Балаларды торғай ойыншығына қарап, халық ауызынан шыққан тақпақты мәнерлеп айтуға ынталандыру;	Саусақ жаттығуы. "Дым да жоқ" (орыс халқының әні). Мақсат-міндеттер. Балаларды саусақтарымен кезек ойнап, педагогтің соңына ілесіп, тақпақты мәнерлеп айтуға ынталандыру; қолдың ұсақ моторикасын,	Саусақ жаттығуы (қимыл жаттығуы). "Құстар ұшып барады". Мақсат-міндеттер. Балаларды суретке қарап, тақпақты мәнерлеп айтып, қимылдарды сөздердің ырғағына сай жасауға ынталандыру; тілін, есте

қуанышты әсер ала білу қабілетін дамыту.
 – Торғай, торғай (саусақтарды бүгіп-ашу).
 Шиық-шиық (бір алақанды ашып, оның үстіне екінші қолдың саусақ ұшымен сокқылау)!
 Толған дорба,
 Лық-лық (алақандарды жұмып-ашу).
 Дорбаны ашамыз (ашылған алақандарды екі жаққа жаю).
 Тәтті жем шашамыз (алақандарды бос ұстап, жерге қарай бұлғау).
 Торғай, торғай,
 Ұшып келші (алақандарды жұмып-ашу).
 Торғай, торғай,
 Шоқып терші (бір алақанды ашып, оның үстіне екінші қолдың саусақ ұшымен сокқылау).
 Д. Ахметова
 (сөйлеуді дамыту, дене шынықтыру)

ынталандыру; тілін, есте сақтау қабілетін, жағымды эмоцияларды дамыту.
 - Сауысқан (ел ауызынан)
 Ала қанат сауысқан,
 Жауыр атқа жабысқан.
 Ойда жауыр көрінсе,
 Ойбайлатқан сауысқан.
 Қырда жауыр көрінсе,
 Қиқаңдатқан сауысқан.
 (көркем әдебиет)

тілін, есте сақтау қабілетін, жағымды эмоцияларды дамыту.
 - Торғай-торғай,
 тоқылдақ,
 Жерден тары шоқып ап,
 Бөтегесі томпайып,
 Түймедей боп монтайып,
 "Шіп-шіп" десіп отырар,
 Торғай-торғай топтанған.
 Торғайды торғай мақтаған,
 Бір торғай ұһса боранда,
 Іздеп бәрі жоқтаған.
 (көркем әдебиет)

ыргакты кабылдау, қуанышты әсер ала білу қабілетін дамыту.
 - Ала қанат сауысқан
 Пісірді де көжен,
 Тағаттарын тауысқан
 Тойғызды көп шөжені.
 Анаған берді,
 Анаған берді,
 Анаған берді,
 Анаған берді,
 Ал мынаған бермеді.
 - Суға барған жоқсын сен,
 Отын жарған жоқсын сен.
 Көзін сатпа көжеге,
 Дым жоқ сендей шөжеге!
 Х. Ергалиев
 (сөйлеуді дамыту)

сақтау қабілетін, жағымды эмоцияларды дамыту.
 - Құстар ұшып барады,
 (алақандарды ашып-жинау)
 Қанаттарын кең жайып.
 (алақандарды ашып-жинау)
 Торғай ғана қалады,
 (алақандарды бір-біріне қосып, қысу)
 Көкке қарап мұнайып.
 (алақандарды бір-біріне қосып, қысу)
 – Кел, торғайым,
 мұнайма, (саусақтарды өзіне қарай бұлғау, "шақыру")
 Жылытайық бойыңды.
 (алақандарды өзара уқалау)
 Д. Ахметова
 (сөйлеуді дамыту, дене шынықтыру)

Таңертеңгі жаттығу

Жалпы дамытушы жаттығулар.
 1. "Биік үй саламыз" жаттығуы.
 Бастапқы қалып тік тұру, қолды төменде ұстау.
 1 - қолды жоғары созып, аяқтың ұшына тұру "Биік үй саламыз" деп айтқызу.
 2 - бастапқы қалыпқа келу (4-5 рет).
 2. "Кірпіштерді қалаймыз" жаттығуы.
 Бастапқы қалып отырып аяқты бірге ұстау, қол тізеді.

- 1 - он жаққа бұрылып, еденді текшемен ұру "Кірпіштерді қалаймыз" деп айтқызу.
 2 - бастапқы қалыпқа келу (сол жаққа дәл осы жаттығу қайталанады).
 3. "Шеге қағамыз" жаттығуы.
 Бастапқы қалып тік тұру, қолды төменде ұстау.
 1 - жерге отырып, текшелермен еденді ақырын тарсылдату "Шеге қағамыз" деп айтқызу.
 2 - бастапқы қалыпқа келу (4-6 рет).
(мәдени-гигиеналық дағдылар, дене шынықтыру)

Таңғы ас

Гигиеналық дағдылар
 Балаларды тамақтану рәсіміне баулу.
 - Біз қонаққа барамыз (сап түзеп жүру),
 Қолды сумен жуамыз (алақандарды тік ұстап, бүгу),
 Сабын салып, жу, жу (алақандарды бір-біріне тигізіп, ысқылау).
 Алақан су, су (саусақтарды қозғау),
 Сүлгі алып, сүртеміз (алақандарды үйкелеу),
 Тазалықты сақтаймыз (шапалақтау).
 Д. Ахметова
(мәдени-гигиеналық дағдылар, көркем сөз)

Ұйымдастырылған іс-әрекетке дайындық

Балаларға жағымды эмоциялық ахуалды ұйымдастыру үшін бәсеңдеу дыбыста салмақты әуенжазбасын қосуға болады.
 - Құстардай ұшайық,
 Бұтаға отырайық.
 Дәндерді шоқып,
 Аяққа тұрып,
 Шеңберді құрып,
 Күнге созылайық.
(сөйлеуді дамыту)

Білім беру ұйымының кестесі бойынша ұйымдастырылған іс-әрекет

Дене шынықтыру
 "Көгершінмен ойын ойнайық".
 Мақсат-міндеттер.
 Балаларды допты бастан жоғары асырып, алысқа лақтыру іскерліктерін дамыту;
 допты алысқа лақтыруда алысқа дәлдеу қабілетін арттыру; кубикпен орындалатын жалпы дамыту жаттығуларын орындау; қыстап

Көркем әдебиеттен ойын-жаттығу
 "Шұбар тауық" ертегісі.
 Мақсат-міндеттер.
 Балаларды "Шұбар тауық" ертегісінің мазмұнымен мұқият таныстыра отырып, сұрақтарға жауап барысында білімдерін пысықтау; мазмұнға сай баяндауға деген талпынысты дамыту;

Дене шынықтыру
 "Құстармен бірге ойнайық".
 Мақсат-міндеттер.
 Балаларды доптармен орындалатын жалпы дамыту жаттығуларын жасау кезінде ептіліктерін дамыту; бірінің артынан бірін жүргізу және жүгірту; тізбекпен жұп болып және 2-3 баладан сап түзеп, алға жүру, бір

Дене шынықтыру
 "Еңбектеген марғау".
 Мақсат-міндеттер.
 Балаларды доғадан еңбектеп және төрт тағандап еңбектеп өтуге үйрету; доғадан төрт тағандап еңбектеп өтудің техникасын меңгерту; доғадан еңбектеп және төрт тағандап еңбектеп өту дағдыларына машықтандыру.
 Балалардың доғадан

Музыка
Пән жетекшісінің жоспары бойынша

калатын құстар туралы білімдерін толықтыру.	үй құсының адам өміріндегі рөлі туралы ұғымдарын қалыптастыру. Баланың тілін, ой-өрісін, қабылдау қабілетін, есте сақтауын дамыту.	орында тұрып аяқтың ұшымен жүру; әуенге сәйкес би қимылдарын жасау; еденді тарсылдату іскерліктерін жетілдіру; допты бастан жоғары асырып, алысқа лақтыру; допты алысқа лақтыруда алысқа дәлдеу қабілетін арттыру; оқу қызметін пысықтау.	еңбектеп және төрт тағандап еңбектеп өту икемділіктерін жетілдіру; доғадан еңбектеп және төрт тағандап еңбектеп өту дағдыларын қалыптастыру; қол, дене, аяқ бұлшық еттерін, жаңа жаттығуды тез қабылдау және оқу қызметіне белсенді қатысу қабілетін дамыту.	
---	--	---	--	--

Серуенге дайындық Балаларды өз киімдерін тануға, атауға, өз шкафын таңбалауыш арқылы табуға үйрету. (мәдени-гигиеналық дағдылар, дербес әрекет)

<p>Серуен</p>	<p>Ауладағы құстарды бақылау (қимылдары). (қоршаған ортамен танысу, сөйлеуді дамыту) Мақсат-міндеттер. Балаларды аулада, учаскідегі ағаштарда ұшып-қонған құстарды байқауға, олардың қимылдарын анықтауға үйрету. <i>"Құстар, құстар, келіңдер"</i>. Құстар, құстар, келіңдер, Жемді шоқып, теріндер. Жемді шоқып, тойсаңдар, Әнді салып беріндер. Д. Ахметова Еңбекке баулу тапсырмалары: балаларды учаскедегі</p>	<p>Ауладағы құстарды бақылау (шығаратын дыбыстары). (қоршаған ортамен танысу, сөйлеуді дамыту) Мақсат-міндеттер. Балаларды құстардың шикылдаған дыбыстарын тыңдауға ынталандыру; құстардың дыбыстарына еліктеуге үйрету. - Балалар, тыныш тұрайықшы. Естіп тұрсыңдар ма? Бұл нелердің дыбыстары шығады? Біреу "шиық-шиық" деген дыбыстарды шығарады. - Иә, бұл құстар шикылдайды. - Құстар ұқсап</p>	<p>Сары шымшықты бақылау. (қоршаған ортамен танысу, сөйлеуді дамыту) Мақсат-міндеттер. Балалардың көңілдерін сары шымшыққа, оның ағаштарға ұшып-қону қимылдарына аудару, құстың кеудесінің түсі сары болуын байқату; зейінді дамыту. <i>"Сары шымшық."</i> Сары шымшық шикылдайды: - Шиық-шиық, шиық-шиық. Жылы жаққа ұшпайды, Суықтан тығылмайды. Д. Ахметова Еңбекке баулу тапсырмалары: балаларды учаскедегі жемшашарларды жемге</p>	<p>Қарды бақылау (қардың жауған алқабы). (қоршаған ортамен танысу, сөйлеуді дамыту) Мақсат-міндеттер. Балалардың қарды бақылауға деген қызығушылықтарын ояту; қардың қайда жатқанына көңіл аударып, айтуға ынталандыру. - Балалар, бәрекелді! - Қараңдаршы, айналада не жатыр? - Иә, бұл қар. - Қар қайда жатыр? - Айналаның бәрі аппақ. Жасырыпты жолдарды: Тегістепті орларды. Далаға суық қыс жетті, Аппақ қарды жерге төкті.</p>	<p>Жемшашарға қонған құстарды бақылау. (қоршаған ортамен танысу, сөйлеуді дамыту) Мақсат-міндеттер. Балаларға құстарды суықта қорекке тойғызу қажеттілігін түсіндіру; құстарға аяушылық сезімін ояту. - Балалар, қараңдаршы, бұл жемшашар. - Жемшашарда не бар? - Иә, жемшашарға құстар қонды. - Құстар не істейді? - Дұрыс, құстар жемді шоқиды. Педагог көркем сөзді оқып береді. - Батыл екен біздің құстар, Аулада қалады олар</p>
----------------------	--	--	--	--	---

жемшашарларды жемге толтырууга шақыру.
Максат-міндеттер: балаларды ересектін үлгісіне еріп, құстарға камкорлык жасауға баулу; карапайым еңбек әрекеттерін жасауға машыктандыру; жағымды эмоцияларды дамыту.

"Ұядағы торғайлар"
кимылды ойыны.
(дене шынықтыру)

Максат-міндеттер: Балаларды жан-жақтағы бағытка бір-бірін итермей және "Торғайлар, ұяға!" сигналы бойынша белгілі жерге жүтіруге баулу, жылдамдыкка, ұйымшылдыкка тәрбиелеу.

Педагог балалар ("құстар") үшін белгілі орындарды "ұя" деп белгілейді. "Торғайлар, ұшыңдар!" сөздерінен кейін балаларға еркін жүтіріп, қолдарымен бұлғап, құстардың ұшқанына еліктеу сияқтыларын көрсетеді, жағымды сөздерді айтып, балаларды қолдайды, біраздан соң балаларды алаңға шоқайып отыруды ұсынады.

дыбыстаймын.
Жарайсыңдар!
Еңбекке баулу тапсырмалары: балаларды сұхбатхана орындықтарын қардан таалауға шақыру.
Максат-міндеттер: балаларды карапайым еңбек әрекеттерін жасауға машыктандыру; тазалыққа, еңбексүйгіштікке тәрбиелеу.

"Қораз" кимылды жаттығуы.
(дене шынықтыру)

Максат-міндеттер: Балаларды қораздың (әтеш) кимылдарына еліктеуге ынталандыру, тізделерін жоғары көтеріп, қолдарымен екі саны сыртынан соққылауға үйрету, бұлшық еттерін дамыту; жасалған жаттығудан жағымды әсер алуға талпындыру.
Педагог балаларға қораздың кимылдарын көрсетеді.

- Балалар мен қандай құсты көрсетемін?
- Иә, бұл қораз құсы.
Жарайсыңдар!
- Қанекей, менің соңымаңа қияталайықшы, қоразға

толтыруға шақыру.
Максат-міндеттер: балаларды ересектін үлгісіне еріп, құстарға камкорлык жасауға баулу; карапайым еңбек әрекеттерін жасауға машыктандыру; жағымды эмоцияларды дамыту.

"Құстар" кимылды ойыны.
(дене шынықтыру)

Максат-міндеттер: Балаларға жан-жақтағы бағытка бір-бірін итермей жүтіруге үйрету, жылдамдыкка, ұйымшылдыкка тәрбиелеу.

Педагог балалар ("құстар") үшін белгілі орындарды "ұя" деп белгілейді. "Құстар, ұшыңдар!" сөздерінен кейін балаларға еркін жүтіріп, қолдарымен бұлғап, құстардың ұшқанына еліктеу сияқтыларын көрсетеді, жағымды сөздерді айтып, балаларды қолдайды, біраздан соң балаларға алаңға шоқайып отыруды ұсынады:
- Құстар, құстар, келіңдер.
Жемлі шоқып, теріңдер.
Жемлі шоқып,

Қараңдар, ағаш пен шатыр,
Барлық жерде қар жатыр.
Д. Ахметова
Еңбекке баулу тапсырмалары: балаларды қарды күректермен күреп, жүруге арналған жолдарды жасауға шақыру.
Максат-міндеттер: балаларды ересектін үлгісіне еріп, карапайым еңбек әрекеттерін жасауға машыктандыру; топтастырымен бірге әрекет етуге баулу; жағымды эмоцияларды дамыту.

Кимылды ойыны.
"Пингвиндер сапта жүреді".
(дене шынықтыру)

Максат-міндеттер: Балаларға сигнал бойынша жан-жаққа жүтіру және сигнал бойынша сапқа, педагогтің сонынан жүру дағдыларын қалыптастыру, кеністікті бағдарлауға үйрету; пингвин құсы туралы алғашқы ұғымдар қалыптастыру, жағымды эмоцияларға бөленуге ынталандыру.
Педагог балаларға

қыстап.
Жемшашарға жем шашайық.
Құстарды аялайық.
Дыбыстайды құстар "шынык-шынык",
Жем берейік - "жиіп-жиіп".
Д. Ахметова
Еңбекке баулу тапсырмалары: балаларды учаскелегі жемшашарларды жемге толтыруға шақыру.
Максат-міндеттер: балаларды ересектін үлгісіне еріп, құстарға камкорлык жасауға баулу; карапайым еңбек әрекеттерін жасауға машыктандыру; жағымды эмоцияларды дамыту.
"Құмалақтар" кимылды ойыны.
(дене шынықтыру)
Максат-міндеттер: Балаларды бір топтасқан жерден сигнал бойынша жан-жаққа шапырап бағыттап білу дағдыларын жетілдіру.
- Табақшада жатты құмалақтар,
Барлығы бірдей, доп-домалақтар.
Марғау құмалақтарды шашты,
Құмалақтар жан-жаққа домалаңдап қашты.

- Торғай, торғай,
Шиық-шиық,
Лық-лық.
Дорбаны ашамыз,
Тәтті жем шашамыз.
Ұшып келші,
Шокып терші.
Д. Ахметова

- Ой-ой, торғайлар,
мысық келе жатыр!
Ұяларыңа тезірек ұшып,
коныңдар!
Ойын екі рет
қайталанарды. Дауысты
катты шығармай,
балаларға пәрмен
(команда беруге) беруге
болады, бір-біріне
соғылып калумауларын
қадағалау керек.
**"Тегіс жолмен
жүреміз" ойын
жаттығуы. (дене
шынықтыру)**
Мақсат-міндеттер: алға
қарай жылжи отырып,
қос аяқпен секіруге
жаттықтыру.

ұқсап кимылдайық.
- Қораз! Қораз!
Тыңдашы біраз.
Алтын сенің айдарың,
Көрініп тұр айбарың.
Терезеден бір қара,
Бұршақ берем мың
дана.

Д. Ахметова
- Жарайсыңдар!
- Балалар, ал қораз
қалай дыбыстайды?
- Иә, қораз "ку-ка-ре-
ку" дейді.
**"Шашылған
қарларды (доптарды)
жинайық" қимылды
жаттығуы. (дене
шынықтыру)**
Мақсат-міндеттер:
балаларды
шапшаңдыққа,
дәлдікке, қоршаған
кеңістікті бағдарлауға
баулу, топтастармен
тату ойнауға, достыққа
тәрбиелеу.

тойсандар,
Әнді салып беріндер.
Д. Ахметова
Педагог балалар отырып,
демалып болғаннан
кейін, қайта "ұшып"
қимылдауды ұсынады.
**"Ирелендеген
жолдармен" ойын
жаттығуы. (дене
шынықтыру)**
Мақсат-міндеттер:
ирелендеген жолдардың
бойымен жүруге
жаттықтыру;
арақашықты сақтауға
баулу.

пингвиннің суретін және
пингвинше жүру үлгісін
көрсетеді, содан соң
балаларды сөздеріне,
қимылдарына еруге
ынталандырады.
- Пингвиндер ұқсап
жүрейік,
Оңға-солға теңселейік:
Топ-топ-топ, топ-топ-
топ,
Оңға-солға теңселейік.
Ал енді, пингвиндер,
тоқта!
Қане, жиналыңдар сапқа!
Бір-бірімізден
қалмаймыз,
Сапта жүріп-ай,
жараймыз!
Д. Ахметова
**"Өз орныңды тап"
қимылды ойыны. (дене
шынықтыру)**
Мақсат-міндеттер:
балаларды сапқа (түзу
сызық, жіп бойына)
сигнал бойынша тізілуге,
сигнал бойынша жан-
жаққа шашырап
жүгіруге дағдыландыру;
зейінді болуға,
шапшаңдыққа, достыққа
тәрбиелеу.

**"Шеңберден шықпа"
жаттығуы. (дене
шынықтыру)**
Мақсат-міндеттер:
балаларды шеңберге
тұрып, шеңбердің
бойымен қимылдауға
баулу; кеңістікті
бағдарлауға,
мұқияттылыққа,
достыққа тәрбиелеу.

Серуеннен оралу

Серуеннен кейін беті-қолды сумен тазалап жуу дағдысын бекіту.
Сылдырлайды мөлдір су,
Мөлдір суға қолыңды жу.
Жуынсаң сен әрдайым,
Таза бетің, маңдайың.
(мәдени-гигиеналық дағдылар)

Гигиеналық дағдылар

Балаларды тамақтану рәсіміне баулу.
 - Біз қонаққа барамыз (сап түзеп жүру),
 Қолды сумен жуамыз (алақандарды тік ұстап, бүгу),
 Сабын салып, жу, жу (алақандарды бір-біріне тигізіп, ысқылау).
 Алақан су, су (саусақтарды қозғау),
 Сүлгі алып, сүртеміз (алақандарды үйкелеу),
 Тазалықты сақтаймыз (шапалақтау).
 Д. Ахметова
 (мәдени-гигиеналық дағдылар, көркем сөз)

Күндізгі ұйқы

Балалардың тыныш ұйықтауына жағымды жағдай жасау.

Бірте-бірте тұрғызу, сауықтыру шаралары

Ұйқышар жаттығулары.

Керует жанындағы жаттығулар

"Құстар"

1. "Құстар оянды". Б.қ.: аяқты сәл алшақ қою. Қолдарды жан-жаққа созу, былғау – «құстар қанат қағып жатыр».
2. "Құстар достарын шақырып жатыр". Б.қ.: тұрып, қол белде, аяқ сәл алшақ. Оң жаққа, сол жаққа бұрылу, «Шиық-шиық» деп айту.
3. "Құстар жем шұқып жатыр". Б.қ.: тұрып, аяқ сәл алшақ, қол төменде. Отыру, саусақпен еденді соғу, бастапқы қалыпқа келу.
4. "Құстар көңілденіп жатыр". Б.қ.: тұрып, аяқ сәл алшақ, қол түсірілген. Жүріспен кезектесіп, бір орында секіру.

(дене шынықтыру)

Бесін ас

Ойын-жағдаят: "Біз ас ішеміз".

Мақсат-міндеттер: үстел басында тыныш отыруды, денені, қасықты дұрыс ұстауды, қасыққа асты толтырмай алуды, ернеуі кең жерінен шусыз жеуді үйрету, өз бетінше, ұқыпты жеу біліктіліктерін тәрбиелеу.

(мәдени-гигиеналық дағдылар)

Балалардың дербес әрекеті (баяу қимылды ойындар, үстел үсті ойындары, бейнелеу әрекеті, кітаптар қарау және тағы басқа әрекеттер)

Музыкадан ойын-жаттығу
 "Жем берейік уыстап".
 Мақсат-міндеттер.
 Балалардың әннің сипаты мен сөздік мағынасын түсіне білуге, жағымды эмоционалды жауап беруге; музыкалық-ырғақтық қимылдарды топтық шығармашылықпен еркін жасауға ынталандыру.

Құрастырудан ойын-жаттығу
 "Жемшашар".
 Мақсат-міндеттер.
 Құстардың дыбыстарының аудиожазбасы; көрсеткіш, қыстайтын бір-екі құстың жемшашарда отырғаны туралы мазмұнды сурет; кірпіштерден құрылған жемшашар үлгісі (суреті); құрылыс материалдары жинағы;

Қоршаған ортамен танысудан ойын-жаттығу
 "Ауладағы құстар".
 Мақсат-міндеттер.
 Балаларды қыстайтын құстардың түрлерімен таныстыру арқылы қарға мен торғайды ажыратуға үйрету; құстардың дене құрылымы мен тіршілік ерекшеліктері туралы түсінік беру; ауладағы құстарды бақылата отырып, құстар туралы

"Сары шымшық" қимылды жаттығуы.
 - Балалар, қазір біз сары шымшық туралы жаттығуды жасап көрейік.
 Балалар педагогпен бірге ілесіп, сөздерді айта жүріп, белгілі қимылдарды жасайды.
 - Сары шымшық - алтын құс. (Аяқтар бірге, тізелерді сәл бүгіп, қайта тұру, екі қолды екі жамбасқа қағып тұру)

Сурет салудан ойын-жаттығу
 "Құстар жем шоқиды".
 Мақсат-міндеттер.
 Балаларды жемшашарды ұшына мақта оралған таяқшамен нүктеге толтыруға үйрету; нүктелер бірдей түсте болуы үшін бояуға дұрыс малуға көңіл аударуға дағдыландыру; ойын желісіне сай келетін сурет сала алу қабілетін қалыптастыру;

"Шарды үрлеп өсірейік" шеңбер ойыны.

Максат-міндеттер. Балаларды шеңберді бірігіп құру қабілетіне үйрету; шеңберде жүріп ойын сөздерін бірге айтуға ынталандыру; тілін, жаттығуда жағымды әсерлерді алу қабілетін дамыту. Педагог балаларды жанына шақырады. - Шарды үрлеп көрейік (шеңберге тұру, қол ұстасу), Қол ұстасып, жүрейік. Ортадан артқа, артқа Шегіндік. Енді тоқта! Үлкен қылып үрледік (тоқтау), Пах! Шарымыз жарылды! (шапалақтап, сосын отыру) Пшшшшшш... (отырып жатқанда дыбыстар шығару) Балалар педагог соңынан қимылдарды қайталап жүреді. "Пах" және "Пш" дегенді балаларға қайталатып айтқызу қажет. (дене шынықтыру, сөйлеуді дамыту)

Ырғақты, темпі орташа көңілді әуен жазбасы.

Ойын-имитация. "Қайсысы қалай ішеді?"

Максат-міндеттер. Балаларға тауықтың су ішу қылықтары жөніндегі ұғымдарын игерту, педагогтің сөздерін тындап, үй құсының қимылдарына еліктеуге қызықтыру. Балаларға балапан масқаларын кигізу, ойыншық ыдысты ұсыну. "Тауық қалай ішеді?" Тұмсығын тек малады, Бір тамшылап алады. Өзер жұтар шалқайып, Бүлк-бүлк етіп тамағы. - Бұл қалай су ішкені? - Тірі азапқа түскені. С. Боранбаев (сөйлеуді дамыту)

жағымды түсініктерін қалыптастыру.

Саусақ жаттығуы. "Дым да жоқ" (орыс халқының әні).

Максат-міндеттер. Балаларды саусақтармен кезек ойнап, педагогтің соңына ілесіп, тақпақты мәнерлеп айтуға ынталандыру; қолдың ұсақ моторикасын, ырғақты қабылдау, қуанышты әсер ала білу қабілетін дамыту. - Ала қанат сауысқан Пісірді де көжені, Тағаттарын тауысқан Тойғызды көп шөжені. Анаған берді, Анаған берді, Анаған берді, Анаған берді, Ал мынаған бермеді. - Суға барған жоқсың сен, Отын жарған жоқсың сен. Көзін сапта көжеге, Дым жоқ сендей шөжеге! Х. Ергалиев (сөйлеуді дамыту)

Қыстап жүрген батыл құс.

Қанаттарын жаяды, (Қолдарды екі жаққа сермеп, жылдам қағу) Жылдам-жылдам қағады. Ұшып-ұшып, бұтаға, Шапшандықпен қонады. (Төмен жерге шоқайып отыру) Шоқып-шоқып дәндерді, (Баспен шайқау) Аспандарға ұшады. (Қайта аяққа тұрып, қолдармен жан-жаққа сермеу, түсіру) - Жарайсыңдар, балалар! (сөйлеуді дамыту, дене шынықтыру)

қыстайтын құстарға камкорлық жасау туралы ұғымдар беру.

"Шұбар тауық" ертегісін сахналау.

Максат-міндеттер. Балалармен бірге Шұбар тауық ертегісінің желісін пысықтау, бас кейіпкерлердің әрекеттеріне қызығушылық тудыру, жағымды эмоцияларды дамыту. - Ай-ай-ай! Шұбар тауық! Қайдан аламыз тауып, Алтын тастай жұмыртқанды? Ұстай алмаймыз сұр тышқанды. Шұбар тауық: - Шұбар болсам, кайтейін, Бір жұмыртқа берейін. Алтын емес, жай емес, Аппақтарға сай емес, Шұбар екен жұмыртқам Қабығы да жұп-жұқа. Пісіріңдер, алыңдар, Тасқа жарып алыңдар. (көркем әдебиет)

Балалармен жеке жұмыс

Қыстайтын құстарының суреттерін қарастыру.

"Шұбар тауық" ертегісі бойынша саусақ театры.




Трафареттармен жұмыс: "Қыстайтын құстар" (бастыру, бояу).

Саусақ жаттығуы. "Балапан". - Сап-сары ойыншық,

"Құстарға жем". Максат-міндеттер. Ермексаздан шамасы

<p>Мақсат-міндеттер: құстардың атауларын есте сақтауға, қайда мекендейтінін пысықтау; қамқорлыққа тәрбиелеу. (сөйлеуді дамыту, қоршаған ортамен танысу)</p>	<p>Мақсат-міндеттер: "Шұбар тауық" ертегісі желісін балалармен бірге еске түсіру, кейіпкерлердің сөздерін мәнерлеп айтуға тарту; ертегілер әлеміне деген қызығушылықты арттыру, жағымды эмоцияларды дамыту. Құралдар: ертегі кейіпкерлерінің саусаққа тағылатын бейнелері. (сөйлеуді дамыту, көркем әдебиет)</p>	<p>Мақсат-міндеттер: құстар туралы ұғымдарды тиянақтау, ұсақ қол моторикасын, қабылдау қабілетін дамыту.</p>	<p>Дыбыстайды: Шыық-шыық. Балапан, жүні үлпілдек, Тынымсыз, тентек. (сөйлеуді дамыту)</p>	<p>бірдей ұсақ кесектерді ұзу, жем түйіршіктерін илеу амалдарын игерту. (мүсіндеу)</p>
<p>Серуенге дайындық</p>	<p>"Киім-кешектер мен аяқ киімді таза ұстау туралы". Мақсат-міндеттері: балаларда мәдени-гигиеналық дағдыларды, өз-өзіне қызмет ету дағдыларын қалыптастыру. Киім-кешектер мен аяқ киімдерді таза ұстаудың маңыздылығы жайлы айту, «тиянақтылық», «ұқыптылық» түсініктерімен таныстыру, киімдегі олқылықты байқауды үйрету. (мәдени-гигиеналық дағдылар, дербес әрекет)</p>			
<p>Серуен</p>	<p><u>Қимылды ойын: «Ұшты-ұшты»</u> Мақсаты: балалардың ойлау қабілетін дамыту. Ойын шарты: Ұшты-ұшты, қаз ұшты! (қол көтеріледі). Ұшты-ұшты, саз ұшты! (қол көтерілмейді) Ұшты-ұшты, үйрек ұшты (қол көтеріледі) Қателескен бала өлең айтады немесе ән салады. Жаңылыспаған ойыншы женеді.</p>			
<p>Серуеннен оралу</p>	<p>Өз шкафын белгі бойынша тауып алуды, өз киімін өзі шешуді, өз қажеттері жайында айтуды үйрету. (дербес қимыл әрекеті)</p>			
<p>Кешкі ас</p>	<p>Гигиеналық дағдылар Балаларды тамақтану рәсіміне баулу. - Біз қонаққа барамыз (сап түзеп жүру), Қолды сумен жуамыз (алақандарды тік ұстап, бүту), Сабын салып, жу, жу (алақандарды бір-біріне тигізіп, ысқылау). Алақан су, су (саусақтарды қозғау), Сүлгі алып, сүртеміз (алақандарды үйкелеу),</p>			

<p>Балалардың дербес әрекеті (баяу қимылды ойындар, үстел үсті ойындары, бейнелеу әрекеті, кітаптар қарау және тағы басқа әрекеттер)</p>	<p>Газалықты сақтаймыз (шаналақтау). Д. Ахметова (мәдени-гигиеналық дағдылар, көркем сөз)</p> <p>Кітап бұрышында: өткен тақырыптар бойынша суреттерді қарау, сипаттау; ертегілерді есте жаңғырту, кейіпкерлердің сөздерін қайталау. (коммуникативті дағдылар, сөйлеуді дамыту, қазақ тілі, көркем әдебиет)</p> <p>Музыкалық аспаптармен ойындар. Құстар туралы әндер жаттау. (музыка)</p> <p>Өнер бұрышында қыстайтын құстарды бояу суреттерін бояу, аққала мүсіндеу және жапсыру жұмыстарын жасау. (шығармашылық дағдылар, жапсыру, мүсіндеу, сурет салу)</p> <p>Еркін рөлдік ойындар.</p>
<p>Балалардың үйге қайтуы (ата-аналарға кеңес)</p>	<p>Әңгімелесу: "Баланың жануарлар мен құстарға қамқорлық жасау сезімін дамыту", "Адамгершілікке тәрбиелеудің маңызы".</p>

Әдіскер:  Сабитова З.А.
Тәрбиешілер:  Жумагулова А.О.
 Ақтайлакова А.И.
23.01.23ж

ТӘРБИЕЛЕУ-БІЛІМ БЕРУ ПРОЦЕСІНІҢ ЦИКЛОГРАММАСЫ

Топ					
топтың атауы	Ерте жас тобы				
Балалардың жасы	«Балапан» тобы				
Жоспардың құрылу кезеңі	1 жасар балалар 30.01 - 03.02.2023 ж.				
Апта күндері	<i>Дүйсенбі</i>	<i>Сейсенбі</i>	<i>Сәрсенбі</i>	<i>Бейсенбі</i>	<i>Жұма</i>
Балаларды қабылдау	Таңғы сүзгі: балалардың терісін, дене қызуын, сыртқы келбетін тексеру. Балаларды жақсы көңіл күймен қарсы алу және оларға қолайлы жағдай жасау. Баланың көңіл күйін, оның жеке пікірін, қызығушылығын анықтау. (сөйлеуді дамыту)				
Ата-аналармен әңгімелесу, кеңес беру	Әңгімелесу: "Баланың күн тәртібі және тәрбиесі", "1-2-жасар бала қандай талаптарды түсінеді?", "1-2 жасар баланың қызығушылықтары".				
Балалардың дербес әрекеті (баяу қимылды ойындар, үстел үсті ойындары, бейнелеу әрекеті, кітаптар қарау және тағы басқа әрекеттер)	"Табиғат бұрышы" Максат-міндеттері. Табиғат бұрышындағы балықтарға жем беруге шақыру (денсаулықтарына рұқсатты ескеру); балықтардың су астындағы тіршілігін бақылауға ынталандыру; камқорлыққа тәрбиелеу.	"Үстел-үсті ойыны" Максат-міндеттері. Үстел ойындары бұрышында сөренің шаңын сурту; ұсақ ойыншықтар мен заттарды өз қораптарына салуды ұсыну, қадағалау, мақтау; ойыншықтармен ойнағанда тазалық сақтау туралы түсіндіру.	"Ойын бұрышы" Максат-міндеттері. Ойын бұрыштарында тұрған ойыншықтардың бірін өз еркімен алып, қалағанын педагогке айтып, ойнап болғаннан кейін өз орнына жинауға ынталандыру, мақтау.	"Жуыну әдебі" Максат-міндеттері. Жуыну бөлмесінде жуыну әдебін игерту: қолдарын өздігінен сабындауды, су ағымы астына қойып, қысуды қадағалау; өз орамалының орнын табуға ынталандыру, мақтау.	"Табиғат бұрышы" Максат-міндеттері. Табиғат бұрышындағы өсімдіктерге көңіл аудару, фикус, бальзамин, аспидистра жапырақтарының (қою жасыл, ашық жасыл) түстеріне көңіл аудару, суару, бақылау.
	«Қоршау салу» ойын-жағдайы Максат-міндеттер. Тәрбиеші құрылыс материалдарымен ойнап жүрген балаларға: «Бұл сенің құрылыс алаңың ба? Сен не салып жатырсың? Алима, сенде не бар? Үй. Ал сенде, Мансур? Үй? Құрылыс алаңында жақсы құрылыс материалдары бар екен. Сендер үйлеріңе қоршау тұрғыза	«Батады, батпайды» дидактикалық ойыны Максат-міндеттер. Балалардың сенсорлық сезімдерін байыту, қуанышты көңіл-күй қалыптастыру, ұсақ моториканы дамыту, қол қимылдарын үйлестіру. Жабдықтар: сумен, шыныдан, пластиктен, ағаштан, металл шарлар салынған ыдыстар. Тәрбиеші баламен бірге әртүрлі материалдардан	«Әткеншек» ойыны. Максат-міндеттер. Сыртқы тыныс алу қызметін жақсарту, тыныс алу жаттығуларының алғашқы әдістерін меңгеру, мұрын арқылы дем шығару және дем шығару жаттығуларын жасау Құрал-жабдықтар: балалар санына сәйкес шағын көлемді жұмсақ ойыншықтар.	Ойын «Тышқандар қалай шикылдайды?» Максат-міндеттер. Артикуляциялық аппараттарды жаттықтыру; ырғақты тыныс алуды қалыптастыру. Құрал-жабдықтар: ойыншық тышқан. Үй ішін аралап, Түнде көп жортады. Қаптарды жарып, Мысықтан қорқады. Пи-пи-пи-пи!	"Сиқырлы алақандар" музыкалық ритмикалық жаттығу Максат-міндеттер. Музыкалық ритмикалық жаттығу арқылы саусақ, алақан жаттығуын жасау; ұсақ моторикасын дамыту. Бала, бала балақан, Кәне, қайсы алақан. Саусақтарын әйбат, Былай-былай ойнат. Топ-топ басайық,

	<p>аласыңдар ма? Үйдін қоршауы болғанын қалайсың ба? Онда жана құрылысты бастайық, қоршаулар қандай болатынын көрейік. Мен кішкентай баламын Үйде сала аламын. Ток-тоқ-тоқ. Қолыма балға аламын, Қоршауда сала аламын. Ток-тоқ-тоқ. (қоршаған ортамен танысу, сенсорика, сөйлеуді дамыту)</p>	<p>жасалған шарларды немесе басқа ойыншықтарды суға тастайды. «Батады», «суға батпайды», «жүзеді» деген сөздерді түсіну жаттығуларын жасайды. (сенсорика, қоршаған ортамен танысу)</p>	<p>Баланы жайлап жатқызып, ішіне диафрагма аймағында жеңіл ойыншықты қояды. Педагог такпақ оқиды. Жаймен гана тербетіндер, Өткеншекпен ер жетіндер! Бір, екі, бір, екі, Ойын бітті мінеки! (дене шынықтыру, сөйлеуді дамыту)</p>	<p>Тәрбиеші жаттығудың дұрыс орындалуын көрсетеді: мұрынмен дем алу, дем шығарған кезде: «Пи-пи-пи-пи!»-деп айту. (сөйлеуді дамыту, көркем әдебиет)</p>	<p>Жалаудан күн жасайық. Жаса, жаса алтын күн, Жаса, жаса жарқын күн! (сөйлеуді дамыту)</p>
<p>Таңертеңгі жаттығу</p>	<p>Қарлармен жалпы дамыту жаттығулары. Жарайсыңдар, қаншама қарлар жасадық! Енді олармен ойнайық.</p> <ol style="list-style-type: none"> 1. Тоңса біздің қолымыз, Қолғап киіп аламыз. Б.к. - негізгі қалып. 1 - қарды бір қолыңыздан екінші қолыңызға беріңіз (5-6 рет) 2. «Қарға қара, бірақ оны түсіріп алма» Б.к. - аяқ иық енінде, қарды ұстаған қолымызды алға созу; 1- қолмен денені оңға бұру, 2- қарды сол қолға салу, 3- қолмен денені солға бұру, 4- б.к. (6 рет) 3. «Біз қармен ойнаймыз, оны жерге қойып, көтереміз». Б.к. - аяқ иық енінде, екі қолда қар. 1- қарды еденге қою үшін еңкейіп, 2- түзеліп тұру, 3- еңкейіп, қарды алу, 4- б.к. (6 рет) 4. «Ал енді еңкейіп отырайық, , көңілді жүр балақай!» Б.к. - негізгі тұрыс, қолында қар, 1- отыру, қолымызды алға созамыз, 2- б.к. (6 рет) 5. «Біз сәл секіріп, аяғымызды жылытамыз» Б.к. - н.к. қар еденде, орнында секіру, қол белде, жүрумен кезектесіп. (3 рет 15 секіру) 6. «Біздің аяғымыз тоңды, біз оларды аздап жылытамыз» Қарды айналып өту (3 рет) (мәдени-гигиеналық дағдылар, дене шынықтыру) 				
<p>Таңғы ас</p>	<p>Гигиеналық дағдылар Балалардың тәбетін ашу, өздігінен тамақтануға ынталандыру. Жуыну кезінде қолдарын (алақандарын бір-біріне үйкелеу) және бетін алақандарымен жуу, ересектердің көмегімен беті-қолдарын сүрту. - Дастарханның әдемісін-ай, Тағамның (ботқаның, көженің, сорпаның, қуырдақтың) дәмдісін-ай. Тамақты тауысқан балақай Ең күшті болады. Пай, пай ... (мәдени-гигиеналық дағдылар, көркем сөз)</p>				

ұйымдастырылған іс-
әрекетке дайындық

Балаларға жайлы эмоциялық ахуалды ұйымдастыру үшін бәсеңдеу дыбыста салмақты әуенжазбасын қосуга болады. Мінез-құлық мәдениетінің дағдыларын қалыптастыру: амандасу, қоштасу, алғыс айту. Баланың құрдастарына деген мейірімді қарым-қатынасын үлгі ету. Жанашырлық пен елгезектік танытуға баулу.
Балық ұқсап - жүземіз,
Марғау ұқсап жүреміз,
Құлыншақтай секіреміз,
Бір-бірімізге сәлем беріп, иілеміз.
(сөйлеуді дамыту)

Білім беру ұйымының кестесі бойынша ұйымдастырылған іс-әрекет

Дене шынықтыру "Аюмен дос болайық" Мақсат-міндеттер. Балаларға шектеулі зат үстімен жүруге, педагогпен бірге ойын түрде допты алға қарай итеру (қол мен аяқтың қимылын алмастыра отырып, алға қарай еңбектеу; допты алға қарай итеру), жүру кезінде, тепе-теңдікті сақтау, ұялшақтықты жеңуге көмектесу, сигнал бойынша әрекет ету дағдыларын дамытуға ықпал ету, балалардың эмоционалды реакциясын және ойын әрекетіне қатысуға деген ұмтылысты тудырады.

Сөйлеуді дамытудан ойын-жаттығу "Айналағы заттар" Мақсат-міндеттер. Балаларды қоршаған ортамен таныстырып, жаңа сөздермен таныстыру, оралды дұрыс атауға үйрету; балалардың сөздік қорын, тілдің грамматикалық құрылымын, дыбыстық мәдениетін, сөздік қорларын дамыту; ересектердің сөзін тыңдай білуге, жеңіл тапсырмаларды орындай білуге, дұрыс әрекет жасай білуге үйрету; оқу қызметіне, бір - бірімен қатынас жасай білуге, достыққа тәрбиелеу.

Дене шынықтыру "Аю сырқаттап қалды" Мақсат-міндеттер. Балалардың денсаулығын нығайтуды жалғастыру, бұрын үйренген негізгі қимыл түрлерін нысықтау; балаларды сигнал бойынша әрекет етуге, бүкіл топпен бір уақытта алға бағытта жүгіруге жаттықтыру; қимылды ойындарға қатысуды ынталандыру; көмектесуге деген ықыласты тәрбиелеу.

Дене шынықтыру "Аралар сияқты тыңбай еңбектенеміз" Мақсат-міндеттер. Балаларды гимнастикалық қабырғаға шығуға, тепе-теңдік сезімін дамытуға, белгілі бір бағытта жүгіруді жақсартуға және сигналға жауап беру қабілетін қабілеттерін бекіту.

Музыка пән жетекшісінің жоспары бойынша

Серуенге дайындық

"Киіну-шешіну".
Мақсат-міндеттер: балаларға киіну мен шешіну тәртібін үйрету және дағдыландыру, киіну және шешіну барысында ересектердің көмегіне жүгінуге үйрету. (мәдени-гигиеналық дағдылар)

Серуен

Күнді бақылау. (қоршаған ортамен танысу, сөйлеуді дамыту) Мақсат-міндеттер.

Қар ұшқындарын бақылау. (қоршаған ортамен танысу, сөйлеуді дамыту, көркем әдебиет)

Бақылау «Қардағы құс іздері» (қоршаған ортамен танысу, сөйлеуді дамыту, көркем әдебиет)

Аспанды бақылау. (қоршаған ортамен танысу, сөйлеуді дамыту, көркем әдебиет)

Ойыншық қоянды бақылау (ақ қоян). (қоршаған ортамен танысу, сөйлеуді дамыту, көркем әдебиет)

<p>Табиғат құбылыстарымен таныстыруда жалғастыру; күннің барлық мезгілдерде жарқырап тұратындығын көрсету; күнге карамау керек деген ой қалыптастыру.</p> <p>Күн шығып тұр, сондықтан күн ашық.</p> <p>Қар күн сәулесінде әдемі жарқырайды. Күн жарқырамаса- бұлтты. Күн жарқырап тұр, бірақ сыртта аяз бар. Қыста күн жарқырайды, бірақ жылытпайды. Аяз мұрын мен құлақты шағып алады.</p> <p>Қимылды ойын «Екі аяқ» (дене шынықтыру)</p> <p>Мақсаты: жүгіруге жаттықтыру.</p> <p>Екі досың ағайыңды Көрген біз гой талайыңды</p> <p>Мен Аялбын - Қызыл мұрын,</p> <p>Мен Аялбын - Көкшіл мұрын.</p> <p>Мен аңдарды іздеймін</p> <p>Қане, шығыңдар қояндар! (балалар секіреді, жүгіреді)</p> <p>Қатырамын! (Қашады)</p> <p>Содан кейін тәрбиеші әртүрлі жануарларды атайды, ал балалар</p>	<p>Мақсат-міндеттер. Қар ұшқындарынан әртүрлі формада болатынына назар аудару;</p> <p>Салыстыра білуге үйрету, танымдық белсенділіктерін дамыту.</p> <p>«Суретші қыс» К. Нүсіпов</p> <p>Қонақтайды бақтарға, Ақ көбелек, ақ мамық.</p> <p>Лунап таза ақ қарға, Балалар жүр мақтанып.</p> <p>Тазарып бар кір, шаңнан, Қыс өнерін бастады.</p> <p>Терезеге қыраудан, Сурет сала бастады.</p> <p>Жауған қар қандай? Ұшқан қарды алақандарыңа қондырыңдар, қар ұшқындары қандай? Жақсылап қараңдаршы, қардың әр ұшқыны әртүрлі өрнекте екенін көреміз. Байқалыңдар ма?</p> <p>Дидактикалық ойын «Үкәсе өрнекті тап». (қоршаған ортамен танысу)</p> <p>Мақсат-міндеттер. Алақанға қар ұшқындарын қондырып, олардың бір-біріне үкәстерін табу.</p>	<p>Мақсаты. Қардың күс іздерін тани білуге үйрету .</p> <p>Із дегеніміз не? (қардың үстінде қалған белгі)</p> <p>Балаларға ауладағы жем нишанын жерде қалған күс іздерін бақылауға үсыну.</p> <p>Қалай ойлайсыңдар, мынау ненің іздері, құстың ба, әлде жануардың ба?</p> <p>Қар бетінде неліктен күс іздері қалады? (құстардың салмағынан табаны астындағы қар ұшқындары сынады)</p> <p>Балаларға құстар ізі салынған парақтар таратылады және оларға қай құстың ізі екенін анықтау тапсырылады.</p> <p>Қар бетінен үкәсе із іздестіріледі.</p> <p>Қимылды ойын «Ізбе Із».</p> <p>Мақсаты. Тене-теңдікті сақтау. Алдыңғы түскен із үстіне дәл түсуге тырысу. Ептілікке баулу.</p>	<p>Мақсат-міндеттер. Балалардың аспанның жоғарыда шатырға ұқсас тұрғанын, түсін атап айта білу, аспанның таза немесе бұлтты болғанын байқау қабілеттерін бекіту; зейінін, түйсігін дамыту.</p> <p>Тап-таза көгілдір алаң, Бұл жердің шатыры аспан.</p> <p>Аспан - күннің мекені, Жұлдыздар мекені.</p> <p>"Ұшақтар" қимылды ойыны. (дене шынықтыру)</p> <p>Мақсат-міндеттер. Балаларды ұшақ көлігін елестетіп, қолдарын жан-жанға жайып, түрлі бағыттарға жүгіру және белгілі жерде тоқтай білу дағдыларын дамыту; зеректікке, шапшаңдыққа баулу.</p> <p>Педагог балаларға ұшақтың таңбалауыңтарын таратады.</p> <p>- Балалар - бұл біздің ұшақтар тұратын әуежай алаңы. Ұшақтар "у-у-у" деп дыбыстан, аспанға көтеріліп ұшады, ал содан соң өз алаңына қайтады.</p> <p>- Мен "Ұшақтар, ұшыңдар!" десем - сендер ұшақтарды</p>	<p>әдебиет)</p> <p>Мақсат-міндеттер. Балалардың назарын ойыншық қоянға аудару.</p> <p>Тәрбиеші ойыншық ақ қоянды көрсетеді.</p> <p>- Балалар, сендер біздің қонағымызды таныдыңдар ма? Бұл не? (Бұл қоян.)</p> <p>- Қоянның жүні қандай түсті? (Ақ)</p> <p>- Қоянда тағы не бар? (ұзын құлақ, қысқа құйрық, аяқтары.)</p> <p>- Қоян қайда тұрады? (Қоян орманда тұрады)</p> <p>Ақ қоян-ау, ақ қоян, Ұзын құлақ сак қоян, Қана берсең орманға, «Қорқағым» деп ат қоям.</p> <p>Қимылды ойын «Ақ қоян» (дене шынықтыру, көркем әдебиет)</p> <p>Мақсат-міндеттер. Балаларды жылдамдыққа, мықтылыққа баулу.</p> <p>Ойын мазмұны: Балалар шеңбер жасап тұрады да, ал бір бала ортада қоян болып отырады. Шеңбердегі балалар қол ұстасып қоянды айнала жүріп тақпақ айтады.</p> <p>Ақ қоян - ау, ақ</p>
--	---	---	---	---

	кимылдарын салады.		жүргізіп, аспанға ұшып жүресіндер. - "Ұшақтар, алаңға!" десем - менің жаньма жиналасындар, жерге шокайып отырасындар. Келістік пе? Бастайық. - Қане, ұшақтар, ұшындар! Қолдарымызды жан-жаққа жаямыз, "у-у-у"! Біраздан кейін педагог балаларды алаңға шақырады, жүгірудегі қауіпсіздікті қалағалайды. Ойын екі рет жүргізіледі.	Орнынан тұрсаншы Шашыңды тарасаншы Бетінді жусаншы Әй - әй көйлек кисенші. Біреудің қолын үзсенші - Дегенде қоян болған бала тақпақтағы айтылған кимылды түгел істеп өлең, бітісімен жүгіріп барып шеңберді бұзуға тырысады. Егер бала шеңберді үзсе өзі шеңберге қосылып тұрады да үзілген жердегі оң жақтағы бала қоян болады.
Серуеннен оралу	Балаларды жүйелі шешінуге дағдыландыру, шкаф сөрелеріне киімдерін орналастыру, қолдарын жуу. Жуыну кезінде қолдарын (алақандарын бір-біріне үйкелеу) және бетін алақандарымен жуу, ересектердің көмегімен беті-қолдарын сүрту. (мәдени-гигиеналық дағдылар)			
Түскі ас	<p>Гигиеналық дағдылар</p> <p>Балалардың тәбетін ашу, өздігінен тамақтануға ынталандыру. Жуыну кезінде қолдарын (алақандарын бір-біріне үйкелеу) және бетін алақандарымен жуу, ересектердің көмегімен беті-қолдарын сүрту. Жуыну кезінде қолдарын (алақандарын бір-біріне үйкелеу) және бетін алақандарымен жуу, ересектердің көмегімен беті-қолдарын сүрту.</p> <p>- Дастарханның әдемісін-ай, Тағамның (ботканың, көженің, сорпаның, қуырдақтың) дәмдісін-ай. Тамақты тауысқан балақай Ең күшті болады. Пай, пай ... (мәдени-гигиеналық дағдылар, көркем сөз)</p>			
Күндізгі ұйқы	Балалардың тыныш ұйықтауына жайлы жағдай жасау.			
Бірте-бірте тұрғызу, сауықтыру шаралары	<p>"Ұйқылашар" жаттығуы.</p> <p>- Бәрің оянындар, керіліңдер! Менің сендермен ойнағым келеді.</p> <p>Төсекте жатып жасайтын жаттығулар: "Мысықтар".</p> <p>Мысықтар оң жаққа қарап ұйықтап жатыр, ұйқы сұрап мияулап жатыр көздерін жұмып мяу мяу мяу. Көзімізді ашып арқаға жатып тырнағыммен тырналанып жатыр. Төрт аяқтап тұрып мойынымызды жоғары созып мияулаймыз мяу мяу мяу. Отырып башпайларымызды уқалаймыз, аяғымызды сипаймыз. Майтабанның алдын алу.</p>			

Мысық сияқты аяқтың ұшымен шеңбермен жүру, екі аяқпен секіру, жүру орнымызға қарай жүгіру.
Орындықта отырып оң аяғын сол аяғына қойып табандағы нүктелерге массаж жасау, аяқтарын ауыстырып, табандағы нүктелерге массаж жасау, (3- 4 рет)
(дене шынықтыру)

Бесін ас

Алдына қойған асқа назар аударту; дастарқан басында отыру мәдениеті, тамақтану мәдениетіне баулуға бағытталған жеке-дара жұмыс; этикет ережелері. Жуыну кезінде қолдарын (алақандарын бір-біріне үйкелеу) және бетін алақандарымен жуу, ересектердің көмегімен беті-қолдарын сүрту. **(мәдени-гигиеналық дағдылар)**

Балалардың дербес әрекеті (баяу қимылды ойындар, үстел үсті ойындары, бейнелеу әрекеті, кітаптар қарау және тағы басқа әрекеттер)

<p>Сенсорикадан ойын-жаттығу "Жылқыға жол салайық" Мақсат-міндеттер. Жолды салу қабілетін қалыптастыру; 2 берілген түстен (қызыл, көк)заттарды таңдауды үйрету; бірдей заттарды пішіні, түсі және қасиеті бойынша топтауды білу; сөздік қорын кеңейту; жұмыс барысында сабырлыққа тәрбиелеу.</p>	<p>Ойын «Тышқандар қалай шиқылдайды?» Мақсат-міндеттер. Артикуляциялық аппараттарды жаттықтыру; ырғақты тыныс алуды қалыптастыру. Құрал-жабдықтар: ойыншық тышқан. Үй ішін аралап, Түнде көп жортады. Қаптарды жарып, Мысықтан қорқады. Пи-пи-пи-пи! Тәрбиеші жаттығудың дұрыс орындалуын көрсетеді: мұрынмен дем алу, дем шығарған кезде: «Пи-пи-пи-пи!»-деп айту. (сөйлеуді дамыту, көркем әдебиет)</p>	<p>«Қысқы би» жаттығуы Мақсат-міндеттер. Балалардың белсенділігін, тіл байлығын дамыту. Қандай қызық қыс деген, Бәрін шебер істеген. Бау-бақшаны тауды да, Бояған ақ түспенен. Ішік, пима, колғап бар, Арада жоқ тоңғақтар. Баста қалың малақай, Біз тоңбаймыз алақай. Біз аязбен доспыз, Айналамыз, айналамыз! (сөйлеуді дамыту, көркем әдебиет)</p>	<p>«Енесін тап» дидактикалық ойыны Мақсат-міндеттер. Дыбыстардың дұрыс айтылуын күшейту. Интонациялық мәнерлілікті дамыту. Ойынның сипаттамасы: Тәрбиеші: Бұл ешкі (суретті көрсету). Ол қалай дауыс шығарады? Оның баласы не? Ол қалай айқайлайды? Бұл қой (суретті көрсету). Ол қалай маңырайды? Ал оның баласы - қозы қалай дауыстайды? және т.б. Үй жануарларының төлдерінің суреттері фланелеграфта қойылған. Педагог балаларға үй жануарларының суреттерін таратады. Анасы мен төлдерін тауып қоюды ұсынады. (сөйлеуді дамыту)</p>	<p>"Қар" саусақ жаттығуы. Мақсат-міндеттер. Балаларды саусақпен көркем сөз жолдарындағы ырғаққа сай қимылдар жасап, жеке сөздерді қайталауға ынталандыру; жаттығу нәтижесінде жағымды әсер алуға баулу. Педагог балаларға қардың жауғаны туралы суретті немесе бейнежазбаны көрсете алады. - Ақ мақтадай ұлпа қар (саусақтарды жыбырлату) Жамылыпты қырқалар. (қолдарды төмен бұлғау) Қалың-қалың тоң киіп, (алақандарды бір-біріне уқалау) Маужырайды шыршалар. (қолдарды қосу, ұйықтап қалғанды көрсету) Ш. Әлдибекұлы. (сөйлеуді дамыту,</p>
---	---	---	--	--

<p>армен жеке</p>	<p>Ауыл маңы терек, Терек егу керек. Әсем биік теректер, Балаларды өбектер. (көркем әдебиет)</p>	<p>Мақсат-міндеттер. Өздерінің сүйіп көретін мультфильмінің үзіндісін қарау. Басты кейіпкерлердің аттарын жаттау, әннің сөздерін қайталау; жағымды эмоцияларды дамыту. (сөйлеуді дамыту, музыка)</p>	<p>«Батады, батпайды» дидактикалық ойыны Мақсат-міндеттер. Балалардың сенсорлық сезімдерін байыту, қуанышты көңіл-күй қалыптастыру, ұсақ моториканы дамыту, қол қимылдарын үйлестіру. Жабдықтар: сумен, шыныдан, пластиктен, ағаштан, металл шарлар салынған ыдыстар. Тәрбиеші баламен бірге әртүрлі материалдардан жасалған шарларды немесе басқа ойыншықтарды суға тастайды. «Батады», «суға батпайды», «жүзеді» деген сөздерді түсіну жаттығуларын жасайды. (қоршаған ортамен танысу)</p>	<p>«Тоқылдақ» саусак жаттығуы Тақылдатып, мазаны ап, Ағаштарды тазалап. Тоқ-тоқ-тоқ, Ормандарды емдейді, зиянкесті тазалар. Тоқ-тоқ-тоқ. (сөйлеуді дамыту)</p>	<p>дене шынықтыру) "Балық" Мақсат-міндеттер. Ермексаздың кішкене бөліктерін тұтастай қысып, түзу қозғалыстармен жайып, тегістей білуге жаттықтыру. (мүсіндеу)</p>
<p>Серуенге дайындық</p>	<p>Серуенге жиналу. Мақсат-міндеттер: балаларды серуендеуге қызығушылығын арттыру. Серуендеуге арналған ойын құралдарын таңдау, балалармен жеке әңгімелесу; шалбардың, бас киімнің және бөтенкенің дұрыс киюлерін бақылау. (мәдени-гигиеналық дағдылар)</p>				
<p>Серуен</p>	<p>Қимылды ойын: «Торғайлар мен автомобиль» Мақсаты: балалардың зейінін дамыту, шапшандыққа үйрету. Жол ережесін сақтай білу дағдыларын қалыптастыру. Ойын шарты: Балалар бөлменің немесе аланның бір жағында отырады. Олар ұяларында отырған торғайлар. Бір бала автомобиль бейнелейді. (аланның қарама-қарсы жағында) Тәрбиеші: «Жол жүріп ұшып кеттік, торғайлар»-деген сөзіне, балалар жүгіреді, құстар сияқты қанаттарын қағып. Біраз уақыт өткен соң: «Байқандар, автомобиль келе жатыр»-дейді. Балалар (торғайлар) ұяларына ұшып бара қонады. Жолда автомобильге соқтығыспай аман есен ұяларына жетуі қажет. Автомобильге соқтығысқан бала ойыннан шығып отырады. Қимылды ойын: «Күн мен түн»</p>				

Мақсаты: балалардың есте сақтау қабілетін дамыту. Балаларды тәулік атауларын ажырата білуге үйрету.

Ойын шарты: Балалар орындарында отырады. Тәрбиеші «күн» деп белгі бергенде, балалар орындарынан тұрып, секіреді, жүгіреді.

Тәрбиеші «түн» дегенде барлығы орындарына жүгіріп келіп, отырып ұйықтайды.

Серуеннен оралу

Серуеннен кейін беті-қолымызды сумен тазалап жууға дағдыландыру. Жуыну кезінде қолдарын (алақандарын бір-біріне үйкелеу) және бетін алақандарымен жуу, ересектердің көмегімен беті-қолдарын сүрту.

Сылдырлайды мөлдір су,
Мөлдір суға қолыңды жу.
Жуынсаң сен әрдайым,
Таза бетің, маңдайың.

(мәдени-гигиеналық дағдылар)

Кешкі ас

Гигиеналық дағдылар

Балалардың тәбетін ашу, өздігінен тамақтануға ынталандыру. Жуыну кезінде қолдарын (алақандарын бір-біріне үйкелеу) және бетін алақандарымен жуу, ересектердің көмегімен беті-қолдарын сүрту.

- Дастарханның әдемісін-ай,
Тағамның (ботқаның, көженің, сорпаның, қуырдақтың) дәмдісін-ай.
Тамақты тауысқан балақай
Ең күшті болады. Пай, пай ...

(мәдени-гигиеналық дағдылар, көркем сөз)

Балалардың дербес әрекеті (баяу қимылды ойындар, үстел үсті ойындары, бейнелеу әрекеті, кітаптар қарау және тағы басқа әрекеттер)

Кітап бұрышында: өткен тақырыптар бойынша суреттерді қарау, сипаттау; ертегілерді есте жаңғырту, кейіпкерлердің сөздерін қайталау. **(коммуникативті дағдылар, сөйлеуді дамыту, қазақ тілі, көркем әдебиет)**

Мақсат-міндеттер. Сөздік қорды ойыншықтар, киімдер, ыдыстар, көлік түрлерін білдіретін зат есімдермен, тұрмыстық (киіну, жуыну), ойын (ойнау, салу, домалату, тебу) әрекеттерін білдіретін, қарама-қарсы мағыналы (ашу-жабу, бару-келу, алу-салу) етістіктермен, заттардың түсін, пішінін, білдіретін сын есімдермен толықтыру.

Музыкалық аспаптармен ойындар. Қоршаған орта тақырыбына байланысты әндер. **(музыка)**

Мақсат-міндеттер. Әннің әуені мен сөздерін тыңдау, музыкалық шығарманы, көңілді және баяу сипаттағы әндерді эмоционалды қабылдау. Айналадағы дыбыстарға еліктеу арқылы ән айтуға қызығушылықты ояту (мысалы: мысық мияулайды, ара ызыңдайды). Қимылдарды ойын әрекеттерінде қайталау, оларды дыбыстармен және сөздермен сүйемелдеу.

Өнер бұрышында қоршаған орта тақырыбына байланысты мүсіндеу жұмыстарын жасау. **(шығармашылық дағдылар, жапсыру, мүсіндеу, сурет салу)**




Мақсат-міндеттер. Балаларды жалпақ, дөңгелек пішіндерді мүсіндей білуге, өз қалауы бойынша алынған пішіндерді құрастыруды, материалдарды ұқыпты қолдана білуге үйрету.

Қолдың ұсақ моторикасын дамыту. **(сенсорика)**

Мақсат-міндеттер. Күрделі заттармен әрекеттерді орындау – сақиналары бар таяқшамен, торлы дорбамен, күрекшемен сәйкес келетін ойыншықтар мен шарларды жылжыту, алу және орындарын ауыстыра білу, қазықшаларды ылғал құмға балғамен қағып, кіргізе білу.

Балалардың үйге қайтуы (ата-аналарға)

«Күн режимі және бала тәрбиелеу», «Жас бала қандай талаптарды түсінеді?», «Жас баланың қызығушылығы» әңгімелесу».

Әдіскер:  Сабитова З.,
Тәрбиешілер:  Жумагулова А.
 Ақтайлакова А.
30.01.23

ТӘРБИЕЛЕУ-БІЛІМ БЕРУ ПРОЦЕСІНІҢ ЦИКЛОГРАММАСЫ

Білім беру ұйымы	Балбақша				
Топ	Кіші топ				
Топтың атауы	«Балапан» тобы				
Балалардың жасы	2 жасар балалар				
Жоспардың құрылу кезеңі	06.02- 10.02.2023 ж.				
Апта күндері	<i>Дүйсенбі</i>	<i>Сейсенбі</i>	<i>Сәрсенбі</i>	<i>Бейсенбі</i>	<i>Жұма</i>
Балаларды қабылдау	Таңғы сүзгі: балалардың терісін, дене қызуын, сыртқы келбетін тексеру. Балаларды жақсы көңіл күймен қарсы алу және оларға қолайлы жағдай жасау. Баланың көңіл күйін, оның жеке пікірін, қызығушылығын анықтау. (сөйлеуді дамыту)				
Ата-аналармен әңгімелесу, кеңес беру	Әңгімелесу: "Баланы еңбекқорлыққа тәрбиелеудің маңызы", "2-3 жасар бала қандай тапсырмаларды орындай алады?", "Баланы өз қолымен жасаған әрекетінің нәтижесіне қуанышпен қарауға тәрбиелеу".				
Балалардың дербес әрекеті (баяу қимылды ойындар, үстел үсті ойындары, бейнелеу әрекеті, кітаптар қарау және тағы басқа әрекеттер)	"Еңбекке баулу" Мақсат-міндеттер. Үстел ойындары бұрышында сөренің шаңын сүрту және ойыннан кейін, барлық бөлшектерді орнына салудың үлгісін көрсету; бөлшектерін жинауға шақыру, қатыстыру; ойыншықтармен ойнағанда тазалық сақтау туралы түсіндіру.	"Еңбекке баулу" Мақсат-міндеттер. Табиғат бұрышындағы өсімдіктер өскен топырақтың құрғақ болуына көңіл аудару; өсімдіктерді күту барысында суарудың үлгісін көрсету; балаларды сү құйғышты ұстап, суару амалына үйрету.	"Еңбекке баулу" Мақсат-міндеттер. Жуыну бөлмесінде жуыну әдебін игерту: қолдарын өздігінен сабындауды, су ағымы астына қойып, қысуды қадағалау; өз орамалының орнын тауып, қолын сүртіп, қайта ілуге жаттықтыру.	"Еңбекке баулу" Мақсат-міндеттер. Ойын бұрыштарында тұрған ойыншықтарды өз еркімен алып, өзге баламен бөлісіп, алмасуға ынталандыру; ойнап болғаннан кейін ойыншықты өз орнына жинай білу әдетін қалыптастыру, мақтау.	"Еңбекке баулу" Мақсат-міндеттер. Табиғат бұрышындағы өсімдіктерге көңіл аудару, фикус, бальзамин, аспидистра жапырақтардың (қаранғы жасыл, ашық жасыл) түстеріне көңіл аудару, суару, бақылау.
	"Мозаика" үстел ойыны. Мақсат-міндеттер. Балалардың көзбен қабылдау, есте сақтау, ойлау қабілеттерін,	Саусақ жаттығуы. Мақсат-міндеттер. Баланың тілін, қолдың моторикасын, есте сақтау қабілетін дамыту; жағымды	"Сылдырмақ" тақпағын мәнерлеп оқу, қимылды жаттығуы. Мақсат-міндеттер. Балалардың ырғақты	Тақпақты мәнерлеп оқу, қимыл жаттығуы. "Мысығым" (ел аузынан) Мақсат-міндеттер.	"Машиналар жүреді" саусақ жаттығуы. Мақсат-міндеттер. Балаларды саусақ жаттығуын тақпақтың ырғағына, мазмұнына сай

	<p>қолдың ұсақ моторикасын дамыту.</p> <p>Шарты: геометриялық пішіндерден салынған, педагог көрсеткен, қарапайым өрнек кілемшесін салу, педагог көрсеткен үлгігі қарап, мозаика өрнегін құрастыру.</p> <p>Құралдар: шаршы пішінді қатпа қағаздан жасалған кілемшелер, табақшаларда геометриялық пішіндердің жинақтамалары.</p> <p>Педагог баладан қандай пішіндерді қолданып жатқанын сұрастыра алады.</p> <p>(математика негіздері, сөйлеуді дамыту)</p>	<p>эмоцияларға бөлене білу қабілетін қалыптастыру.</p> <p><i>"Сен қайда бардың?" (орыс халқының тақпағы)</i></p> <p>- Бармақтай балғын! Сен қайда бардың?</p> <p>- Мына бауырыммен Орманға бардым, Мына бауырыммен Іштім де кеспе, Мына бауырыммен Дөп-ботқа жескем, Мына бауырыммен Ән салдым кеште.</p> <p>Х. Ергалиев, М. Әлімбаев</p> <p>(сөйлеуді дамыту)</p>	<p>есту, дыбыстық тіл мәдениетін дамыту; көркем сөзді айта тұрып, ойыншықпен қимылдау, қуанышқа бөлену қабілетін қалыптастыру.</p> <p>Педагог балаларға сылдырмақтарды таратып, еркін қимылдауға мүмкіндік береді. Педагог жолдардың ырғағына сай сылдырмақ туралы тақпақты мәнерлеп оқып, балаларды бірге қосылуға тартады.</p> <p>Сылдырмақты соқпақ, Қолға алдық "тоқ-тақ". Жаңа жылды күттік, Тоқылдаттық "тук-тук".</p> <p>Д. Ахметова</p> <p>(сөйлеуді дамыту)</p>	<p>Балаларды мысық ойыншығына қарап, тақпақты мәнерлеп айтуға, қимылдармен сүйемелдеуге ынталандыру; тілін, есте сақтау қабілетін, жағымды эмоцияларды дамыту.</p> <p>"Мысығым".</p> <p>- Тікірейіп құлағы, Менен бұрын тұрады, Бойын жазып, керіліп, Беті-қолын жуады.</p> <p>Қасымнан қалмайды, Көзін қысып алдайды. Ойнатсам да күнімен, Ойыны бір қанбайды.</p> <p>Нағима Арынова.</p> <p>(сөйлеуді дамыту, көркем әдебиет)</p>	<p>жасауға ынталандыру; қолдың ұсақ моторикасын, жағымды әсер алу қабілетін қалыптастыру.</p> <p>Құралдар: көліктердің суреттері немесе ойыншық машиналар.</p> <p>Педагог балалардан балабақшаға қандай көлікпен келгендері туралы сұрайды.</p> <p>Балаларға көмек ретінде түрлі машинаның (көліктің) суреттері көрсетіледі.</p> <p>Жаттығу үстел үстінде жұдырықтарды түйіп отырып, екі бағытқа жүргізу арқылы орындалады.</p> <p>Машиналар жүреді ары-бері, Алға және кері. Жүкті тасымалдайды, Жақын жерге, алысқа бағыттайды.</p> <p>(сөйлеуді дамыту)</p>
<p>Таңертеңгі жаттығу</p>	<p>Жалпы дамытушы жаттығулар</p> <p>Пән жетекшісінің жоспары</p>				
<p>Таңғы ас</p>	<p>Гигиеналық дағдылар</p> <p>Мақсат-міндеттер: ас ішу мәдениетімен таныстыру; қасық, шанышқыны дұрыс қолдануға үйрету; ас-су ішкенде сөйлемеуге шақыру. Баланың тамақтануы кезінде баланы қолдайтын жағымды көңіл-күй тудыру. Балалардың беті-қолдарын жуғызу, таңғы асқа отырғызу. Жеке заттарды қолдану (қол орамал, майлық, орамал, тарақ, түбек) киіміндегі олқылықты байқау және оны өз</p>				

бетінше, ересектердің көмегімен ретке келтіру, белгілі бір ретпен киіну және шешіну, әртүрлі ілгектерді колдана білу, ұйықтар алдында киімдерін шкафқа немесе орындыққа ұқыпты бүктеп қою.

Көркем сөз.

Қасықтарымыз біздің,
Таңқалдырар барлығын!
Қасықтарым сиқырлы,
Тауысады тағамды.
Міне тағам, міне ас,
Қасық түк те қалдырмас!

(мәдени-гигиеналық дағдылар, көркем сөз)

Ұйымдастырылған іс-әрекетке дайындық

Балалардың жағымды көңіл-күйлерін қалыптастыру. Ұйымдастырылған іс-әрекетіне бірізділікте жағымды эмоциялық ахуалда ауысу үшін бәсеңдеу дыбыста салмақты әуенжазбасын қосу. Баланың жеке тұлғасының қалыптасуына ықпал ету.

Аспаз болсақ - тағам әзірлейміз,
Биші болсақ - би билейміз,
Шаштараз болсақ - тараймыз,
Ақылды бала болсақ - жараймыз.
"Сәлем" дейміз барлық елге!

(сөйлеуді дамыту)

Білім беру ұйымының кестесі бойынша ұйымдастырылған іс-әрекет

Дене шынықтыру
"Шынықсын денеміз".
Мақсат-міндеттер.
Балаларды бір сапқа тұрғызып, бірінің артынан бірін екі қолға жалау ұстатып жүргізу және жүгірту; педагогтың белгі беруі бойынша жалауларын жоғары көтеріп, аяқтың ұшымен жүру; қалыпты жағдайдан белгі бойынша шашырау және бастапқы қалыпқа келу, жалауларды төмен түсіріп, еденді

Музыка
"Ұшқыш".
Мақсат-міндеттер.
Балаларды әнді тыңдау және дұрыс қабылдай білу дағдыларына үйрету; музыка сипатын ажырата білу және ырғақтық қимылдарды үйлесімді жасай білу қабілетін дамыту; музыкалық талғам мен эстетикалық мәдениетке тәрбиелеу.

Дене шынықтыру
"Біз мықты боламыз".
Мақсат-міндеттер.
Балаларды бір сапқа тұрғызып, бірінің артынан бірін екі қолға жалау ұстатып жүргізу және жүгірту іскерліктерін қорытындылау; гимнастикалық орындықтың үстімен тепе-теңдікті сақтап жүріп өтіп және сол жүріп өткен гимнастикалық

Дене шынықтыру
"Велосипед".
Мақсат-міндеттер.
Балаларды допты бір-біріне қарама-қарсы отырып, домалатуға жаттықтыру; допты домалату кезінде көздеп, дәл лақтыра білу қабілетін жетілдіру; допты қолмен ыңғайлы ұстай білу дағдыларына машықтандыру.
Балалардың допты бір-біріне қарама-қарсы

Құрастырудан ойын-жаттығу
"Қошақанға шарбақ".
Мақсат-міндеттер.
Балаларды кірпіштерден шарбақ құрастыруға үйрету; кірпіштің жаңа қасиеттерін іс-тәжірибеге, үлгіге және педагогтің нұсқамаларына сүйеніп, зерттеу жасауға жаттықтыру; өз нәтижесімен ойнай білу қабілетін арттыру; хайуанаттар бағы туралы ұғымдарын қалыптастыру.

	тарсылдату; таспалармен орындалатын жалпы дамыту жаттыгуларын жасауда ептіліктерін дамыту; балалардың психологиялық көңіл күйлерін көтеру; оқу қызметіне деген қызыгушылықтарын арттыру.		орындықтың шетіне келгенде қос аяқпен секіру; балалардың спортқа деген қызыгушылықтарын ояту; оқу қызметін пысықтау.	отырып, домалата білу икемділіктерін дамыту; допты домалату кезінде дәл көздеп, нысанаға лақтыру қабілетін жетілдіру; допты қолмен ыңғайлы ұстай білу дағдыларына машықтандыру және қол, саусақ бұлшық еттерін дамыту; оқу қызметінде бір-біріне көмектесе білу қасиеттерін қалыптастыру.	Балалардың құрылыс материалдарының қасиеттерін қабылдауы мен кеңістікте бағдарлау мүмкіндіктерін арттыру; қолдың ұсақ моторикасын, зейінін, эмоциялық сезімін дамыту.
Серуенге дайындық	Балаларды өз киімдерін тануға, атауға, өз шкафын таңбалауыш арқылы табуға үйрету. (мәдени-гигиеналық дағдылар, дербес әрекет)				
Серуен	<p>Желді бақылау. (қоршаған ортамен танысу, сөйлеуді дамыту) Мақсат-міндеттер. Балаларды ағаштың бұталарына қарап, желдің соғуын байқауға үйрету; байқағыштыққа, зеректікке тәрбиелеу. - Балалар, жел соғып тұрған сияқты ма? - Ағаштардың бұтақтарына қарайықшы. - Жел соғып, бізбен ойнайды, Ағаш-бұтақты шайқайды.</p>	<p>Күнді бақылау. (қоршаған ортамен танысу, сөйлеуді дамыту, көркем әдебиет) Мақсат-міндеттер. Балаларды күннің аспанда орналасуын және жарқырағанын байқап, қолдарын жайып, жоғары созып, жағымды эмоцияларға бөленуге ынталандыру; күн туралы алғашқы ұғымдарды қалыптастыру. Педагог балаларға</p>	<p>Қарды бақылау (қардың жауған алқабы). (қоршаған ортамен танысу, сөйлеуді дамыту, көркем әдебиет) Мақсат-міндеттер. Балалардың табиғат құбылысы, қарды бақылауға деген қызыгушылығын ояту; қардың қайда жатқанына көңіл аударып, айтуға ынталандыру. - Жапалақ қар, Армысың?</p>	<p>Қысқы ауа райын бақылау. (қоршаған ортамен танысу, сөйлеуді дамыту, көркем әдебиет) Мақсат-міндеттер. Балаларға қыс мезгілі жөнінде жалпы ұғымдар беру, қыстың ауа райы бұлтты және ашық, суық болуына көңіл аудару, адамдардың жылы киінгенін байқату; зейінді, ойлау қабілетін дамыту. - Балалар, айналаға</p>	<p>Қарды бақылау (қардың түсі). (қоршаған ортамен танысу, сөйлеуді дамыту, көркем әдебиет) Мақсат-міндеттер. Балалардың табиғат құбылысы қар жайындағы ұғымдарын қалыптастыру, қардың жеңіл мамықтай ұшқанын байқату; зейінін, түйсігін дамыту. - Балалар, бәрекелді! - Қараңдаршы, айналада не жатыр? - Иә, бұл - қар. Ақ мақтадай ұлпа қар Жамылыпты қырқалар.</p>

<p>Ары-бері шайқайды, "Ш-ш-ш" - деп дыбыстайды. - Желдің дыбысын біз қалай көрсетеміз? - Иә, "ш-ш-ш" дейміз. - Жарайсындар! Еңбекке баулу тапсырмалары: Мақсат-міндеттер: балаларды ересектің үлгісіне еріп, қарапайым еңбек әрекеттерін жасауға машықтандыру; топтастырымен бірге әрекет етуге баулу. "Пойыз" қимылды ойыны. (дене шынықтыру) Мақсат-міндеттер. Балаларды бір сапқа тұрып, бір-бірінен қалмай, бір-біріне соғылмай, ересек бастаған бағытпен жүруді үйрету; өзге балалардың жанында ойын ойнап, жағымды әсерлерге бөлене білу қабілетін дамыту. Педагог балаларды сапқа жинайды. Смартфонға пойыздың сигналы жазылған аудионы тыңдатуға болады.</p>	<p>күннің жерге жарықты шашканы, жылу беретіні туралы айтып болғаннан кейін, балалармен бірге тақпақ айтып, қимылдарды қосылып жасауға шақырады. Алтын күнге ұқсайық, Қолдарды, кел, созайық. Қолдарымыз - шуақтар, Жайылады жан-жаққа. Еңбекке баулу тапсырмалары: балаларды сұхбатхана орындықтарын қардан тазалауға шақыру. Мақсат-міндеттер: балаларды қарапайым еңбек әрекеттерін жасауға машықтандыру; тазалыққа, еңбексүйгіштікке тәрбиелеу. "Сағаттар" қимылды жаттығуы. (дене шынықтыру) Мақсат-міндеттер. Балаларды сигналмен белгілі қимылдарды жасауға жаттықтыру; сигнал бойынша сапқа жиналып, педагогтің</p>	<p>Дүниеде бармысың? Қысқы дала тәуелді, Жау, жау енді! Ұзақ уақыт қалықтар, Жау, жау енді, Мамық қар! Қ. Мырзалиев Еңбекке баулу тапсырмалары: балаларды учаскедегі жемшашарларды жемге толтыруға шақыру. Мақсат-міндеттер: балаларды ересектің үлгісіне еріп, құстарға қамқорлық жасауға баулу; қарапайым еңбек әрекеттерін жасауға машықтандыру; жағымды эмоцияларды дамыту. "Кім тыныш?" қимылды ойыны. (дене шынықтыру) Мақсат-міндеттер. Балаларды бір бағытта тыныш жүру әдебіне үйрету, аяқтың табанын толық басып және аяқтың ұшымен жүріп қимылдау дағдыларын қалыптастыру; сигналға сай қозғалуға ынталандыру.</p>	<p>қарандаршы. - Иә, айналада қар жатыр. - Аспанымыз сұр (көгілдір). - Бірақ қыста күн суық. - Адамдарға қарандаршы, жылы киінді. - Біз нені кидік? Балалар жауап бермей жатса да, үстіне көрсете де алады. - Қыс мезгілі. Суықта Қар жауады қалықтап. Қар жауады қалыптап, Аппақ қабықпен қаптап. Қыс мезгілі. Аппақ қала. Ақ көшелер. Ақ сала. Ақ көшелер. Ақ сала. Аулада тұр аққала. Д. Ахметова. Еңбекке баулу тапсырмалары: балаларды сұхбатхана орындықтарын қардан тазалауға шақыру. Мақсат-міндеттер: балаларды қарапайым еңбек әрекеттерін жасауға машықтандыру; тазалыққа,</p>	<p>Қалың-қалың тоң киіп, Маужырайды шыршалар. <i>Шәймерден Әлдибекұлы.</i> Еңбекке баулу тапсырмалары: балаларды қарды күректермен күреп, жүруге арналған жолдарды жасауға шақыру. Мақсат-міндеттер: балаларды ересектің үлгісіне еріп, қарапайым еңбек әрекеттерін жасауға машықтандыру; топтастырымен бірге әрекет етуге баулу; жағымды эмоцияларды дамыту. "Қарлы жолдарды басайық" қимылды жаттығуы. (дене шынықтыру) Мақсат-міндеттер. Балалардың сапта түзу бағытпен жүріп, екі аяқпен секіріп, жүгіріп, алға жылжу қабілеттерін жетілдіру, тепе-теңдікті сақтау қабілеттерін дамыту, бұлшық еттерін шымыр ету. Педагог балаларды көркем сөзбен қимылдарға</p>
--	---	---	--	--

<p>- Балалар, естіп тұрсыңдар ма?</p> <p>- Иә, бізді пойыз жолға шығуға шақырады.</p> <p>- Қанекей, сапқа жиналайық, пойыз болайық.</p> <p>- Ту-ту жүрдік, Ту-ту-у ...</p> <p>Біз алысқа - Ту-ту-у ..</p> <p>Жүр соңымнан - Қалма!</p> <p>Кім өжет жан? Алға!</p> <p>Д. Ахметова</p> <p>"Доптар сияқты секірейік" қимылды жаттығуы. (дене шынықтыру)</p> <p>Мақсат-міндеттер: балаларды бір орында екі аяқпен сигнал бойынша секіре білу қабілеттерін дамыту; шымырлыққа, шапшаңдыққа, достыққа тәрбиелеу.</p>	<p>соңынан жүру дағдыларын жетілдіру, кеңістікті бағдарлауға үйрету; сағаттың жүрісі туралы алғашқы ұғымдарды қалыптастыру, жағымды эмоцияларға бөленуге ынталандыру.</p> <p>Педагог балаларға сағаттың қимылын еркін тұрып орындауға, сигнал бойынша сапқа жиналып, жүруге шақырады. Тақпақты оқи жүреді.</p> <p><i>"Тик-так".</i></p> <p>"Тик-так, тик-так,"</p> <p>Жүрсін сағат.</p> <p>Біз сағатқа ұқсап, Жүреміз: "тоқ-так".</p> <p>Д. Ахметова</p> <p>Ойын бірнеше рет өткізіледі.</p> <p>"Өз орныңды тап" қимылды ойыны. (дене шынықтыру)</p> <p>Мақсат-міндеттер: балаларды сапқа (түзу сызық, жіп бойына) сигнал бойынша тізілуге, сигнал бойынша жан-жаққа шашырап жүгіруге дағдыландыру; зейінді</p>	<p>- Балалар, ал қазір, аяқтарымызды нық басып, менің соңымнан сайға қарай жүрейік.</p> <p>Сайға қарай адымдаймыз, Түрлі дыбысты тыңдаймыз.</p> <p>Көрейік. Бұл қай бұрыш?</p> <p>Тыңдайық. Тыныш ...</p> <p>Тыныш ...</p> <p>- Қанекей, аяқтың ұшымен тыныш жүрейік ...</p> <p>- Бұл жақта не бар екен?</p> <p>- Тамаша ...</p> <p>Педагог белгілі объектіні тапқандарын айтады, балаларды мақтайды.</p> <p>Жаттығу бірнеше рет өткізіледі, жүру бағыттары ауысады.</p> <p>"Шашылған қарларды (доптарды) жинайық" қимылды жаттығуы. (дене шынықтыру)</p> <p>Мақсат-міндеттер: балаларды шапшаңдыққа, дәлдікке, қоршаған кеңістікті бағдарлауға</p>	<p>еңбексүйгіштікке тәрбиелеу.</p> <p>"Машиналар жүреді" қимылды ойыны. (дене шынықтыру)</p> <p>Мақсат-міндеттер. Балаларды қызыл, жасыл немесе сары түсті таңбалауыштардың біріне сәйкес қимылдарды жасауға үйрету; топтасып, бір-бірімен соғылмай жүре білу дағдыларын қалыптастыру; жағымды әсерлерге бөленуге тәрбиелеу.</p> <p>Педагог балаларға кезегімен қызыл, сары, және жасыл таңбалауыштарды көрсетіп жатып, белгілі таңбалауышқа сай белгілі қимылдарды жасауды ұсынады:</p> <p>- жасыл таңбалауыш - қолға рульді ұстаған ұқсап, жан-жаққа бағыттап жүгіру;</p> <p>- сары таңбалауыш - орнында тоқтап, шапалақтау,</p> <p>- жасыл таңбалауыш - жерге шоқайып отыру.</p>	<p>ынталандырады.</p> <p>- Алдымызда ұзынша, Жайылып тұр жолақша. Топ-топ етіп басайық, Қадам басып барайық. Секіреміз оп-оп! Біз жүреміз топ боп.</p> <p>Ал енді біз жүгірейік, Саптан қалмай, үлгерейік. Жүгір, жүгір, балақай! Саптан қалма, балақай!</p> <p>Жүгіріп болдық, жүрейік, Тыныс алып, үлгерейік. Тыныс алып болайық, Қадам басып, тоқтайық ...</p> <p>Д. Ахметова</p> <p>"Көпірден өт" қимылды жаттығуы. (дене шынықтыру)</p> <p>Мақсат-міндеттер: балаларды бір орнынан ұзындыққа екі аяқпен алға секіре білу қабілетін қалыптастыру; тепе-теңдік, ептілік, көзбен мөлшерлеу сезімдерін дамыту.</p>
---	--	--	--	--

		болуға, шапшандыққа, достыққа тәрбиелеу.	баулу, топтастармен тату ойнауға, достыққа тәрбиелеу.	- Бағдаршамда жасыл шам - Жол ашық, машиналар. Бағдаршамда сары шам - Шапалақта, балалар! Бағдаршамда қызыл шам - Тоқтасын машиналар. Ойын екі рет өткізіледі. "Шеңберден шықпа" жаттығуы. (дене шынықтыру) Мақсат-міндеттер: балаларды шеңберге тұрып, шеңбердің бойымен қимылдауға баулу; кеңістікті бағдарлауға, мұқияттылыққа, достыққа тәрбиелеу.
Серуеннен оралу	Серуеннен кейін беті-қолды сумен тазалап жуу дағдысын бекіту. Сылдырлайды мөлдір су, Мөлдір суға қолыңды жу. Жуынсаң сен әрдайым, Таза бетің, маңдайың. (мәдени-гигиеналық дағдылар)			
Түскі ас	Гигиеналық дағдылар Мақсат-міндеттер: ас ішу мәдениетімен таныстыру; қасық, шанышқыны дұрыс қолдануға үйрету; ас-су ішкенде сөйлемеуге шақыру. Баланың тамақтануы кезінде баланы қолдайтын жағымды көңіл-күй тудыру. Балалардың беті-қолдарын жуғызу, таңғы асқа отырғызу. Жеке заттарды қолдану (қол орамал, майлық, орамал, тарак, түбек) киіміндегі олқылықты байқау және оны өз бетінше, ересектердің көмегімен ретке келтіру, белгілі бір ретпен киіну және шешіну, әртүрлі ілгектерді қолдана білу, ұйықтар алдында киімдерін шкафқа немесе орындыққа ұқыпты бүктеп қою.			

Көркем сөз.

Қасықтарымыз біздің,
Таңқалдырар барлығын!
Қасықтарым сиқырлы,
Тауысады тағамды.
Міне тағам, міне ас,
Қасық түк те қалдырмас!

(мәдени-гигиеналық дағдылар, көркем сөз)

Күндізгі ұйқы

Мақсат-міндеттер: дәретханаға бару, жуыну, киімдерін бүктеу, тыныш ұйықтау сияқты белгілі бір рәсімдерді сақтай отырып, ұйқыға өзін-өзі дайындау дағдыларын қалыптастыру. Балалардың тыныш ұйқысы үшін қолайлы жағдай жасау. Ұйықтар алдында шешінгенде, орындықтың арқалығына көйлек немесе жейделерін ілгізіп, ал орындықтың өзіне шалбарын, етектерін бүктеп қойғызу.

"Әлди - әлди" әні.
Көзімнің ағы-қарасы,
Жүрегімнің парасы,
Уайым-қайғы ойлатпас,
Көңілімнің сапасы.
Айналайын, шырағым!
Көлге біткен құрағым!
Мандайдағы құндызым,
Аспандағы жұлдызым.
(көркем әдебиет)

**Бірте-бірте тұрғызу,
сауықтыру шаралары**

Оятпақ. Төсекте жатып керіліп-созылу, жаттығу жасау, өзін-өзі уқалау.
Балалар әуезді музыка әуенімен оянады, содан кейін кереуеттің үстінде жатып, 5-6 жалпы даму жаттығу орындайды.
Басты оңға, солға бұру.
Қолды, ішті, аяқты, өкшені жеңіл сипау.
Екі аяқтың тізесін бүгіп, екі қолмен құшақтау және біртіндеп түзету.

"Көңілді аяқтар" жаттығуы.
Аяқтарды биік көтер, міне былай,
Топ, топ, топ!
Көңілдірек! Биігірек! Міне былай:
Хоп, хоп, хоп!
Қоңыраулар сыңғыр-сыңғыр,
Қатты-қатты, сылдыр-сыңғыр!

Шап жүйрігім, шап-шап,
Тпру - ру -у, тұлпарым:
Тоқтат! Тоқтат!

Шынықтыру шаралары. Дымқыл сүлгімен сүртінуге.

Жалпақ табандылықтың алдын алу мақсатында денсаулық кілемшелерімен жүру.

Мәдени-гигиеналық дағдыларды жүзеге асыру жайындағы білімдерін бекіту.

"Сылдыр, сылды, сылдыр су" ойын жаттығуы.

(мәдени-гигиеналық дағдылар, дене шынықтыру)

Бесін ас

"Біз қалай тамақтанамыз" ойын жағдаяты.

Дастарқан басында тыныш, түзу қалыпта отыру, қасықты дұрыс ұстау, қасыққа біраз ғана тамақ алу, қасықтың кең жағынан ішіп-жеу, сораптамай және бөгде дыбыстар шығармай тамақтануға үйрету, өздігінен ұқыпты тамақтануға тәрбиелеу.

(мәдени-гигиеналық дағдылар, дербес әрекет)

Балалардың дербес әрекеті (баяу қимылды ойындар, үстел үсті ойындары, бейнелеу әрекеті, кітаптар қарау және тағы басқа әрекеттер)

Сурет салудан ойын-жаттығу
"Сөредегі табақтар".
Мақсат-міндеттер.
Балаларды қарындашпен көлденең жолға салынған шаршылардың ішін бірыңғай көлемдегі дөңгелектермен толтыруға үйрету; әрбір салынып жатқан дөңгелек, "табақ", шаршы ішіне сыйатындай көлемде болуын бақылап отыруға дағдыландыру; ыдыстың тұрмыстағы қажеті туралы түсініктер беру. Балалардың қарындашпен сурет салуда қолдарының ұсақ моторикасын, көзбен табақтардың пішіні мен түстерін қабылдай білуін,

Музыкадан ойын-жаттығу
"Ұшқыш боламын".
Мақсат-міндеттер.
Балаларды әнді тыңдап, музыкалық сипатын ажырып, ырғаққа сай қимылдауға ынталандыру; музыкалық талғам мен эстетикалық мәдениетке тәрбиелеу.

Қоршаған ортамен танысудан ойын-жаттығу
"Көше тазалаушы".
Мақсат-міндеттер.
Балаларды көше тазалаушы еңбегімен таныстыра отырып, оны сыртқы киіміне және құралдарына қарап, ажырата білуге үйрету; көше тазалаушының жаз бен қыс мезгіліндегі құралдарының бөлек екеніне көңіл аудару.

Мақсат-міндеттер.
Балаларды ересектермен бірге қимылдары жеңіл, мазмұны қарапайым қимылды ойындар ойнауға ынталандыру. Балалардың ойынға қызығушылығын дамытуға ықпал ете отырып, негізгі қимылдарды (жүру, жүгіру, лақтыру, домалату) жетілдіру. Қимылдарды үйлесімді орындауға, кейбір кейіпкерлердің қарапайым әрекеттерін жеткізе білуге үйрету (қоян сияқты секіру; аю сияқты қорбаңдап жүру).

"Дәрігерде" сюжетті-рөлдік ойыны.
Мақсат-міндеттер:
балаларды дәрігер қызметімен таныстыру, медициналық құралдардың атауларын бекіту. Балаларды ойын жоспарын жүзеге асыруға үйрету. Сюжет бойынша екі кейіпкердің өзара әрекеттесу (дәрігер — науқас) іскерліктерін қалыптастыру. Ойыншық-алмастырушылармен ойын барысында, өзі және ойыншық үшін рөл атқару.
(қоршаған ортамен танысу, сөйлеуді дамыту)

	байқағыштығы мен елестету қабілетін дамыту; қарындашпен сурет салу техникасының негіздерін қалыптастыру.			(дене шынықтыру) "Жүргізушілер" сюжетті-рөлдік ойыны. Мақсат-міндеттер: балаларды жүргізуші мамандығымен таныстыра отырып, ойын барысында нәтижелі қарым-қатынас орнатуға машықтандыру. Сюжеттегі екі кейіпкердің (жүргізуші - жолаушы) өзара әрекеттесу біліктіліктерін қалыптастыру. Балалардың белгілі бір рөлге қажет құрал-жабдықтарды өз бетінше таңдау әрекеттерін ынталандыру. (қоршаған ортамен танысу, сөйлеуді дамыту)	
Балалармен жеке жұмыс	"Пішіндер алқасы" дамытушы ойыны. Мақсат-міндеттер. Балаларды көрсетілген үлгіге қарап, геометриялық пішіндерден өздеріне де	Берілген заттардың 3-4 сенсорлық қасиеттеріне байланысты таңдауды жүзеге асыра отырып, түсі, көлемі, өлшемі бойынша әртекті заттарды салыстыру,	Саусақ жаттығуы. Мақсат-міндеттер. Баланың тілін, қолдың моторикасын, есте сақтау қабілетін дамыту; жағымды эмоцияларға бөлене	"Капитандар" тыныс алу жаттығуы. Мақсат-міндеттер: тыныс алу мүмкіндіктерін ұлғайту. Ұзақ тыныс шығаруға	"Кімнің қолынан не келеді?" сөздік жаттығуы. Мақсат-міндеттер. Балалардың мамандықтар иелері жөніндегі ұғымдарын қалыптастыру,

сондай тізбекті құрастыруға ынталандыру; геометриялық пішіндер туралы ұғымдарды тиянақтау, есте сақтау қабілетін, көзбен қабылдау қабілеттерін, қолдың ұсақ моторикасын дамыту; өзі жасаған нәтижені көріп, қуануға үйрету.

- Балалар, қазір сендер мына тізбекте пішіндер қалай орналасқанына қарап, өз кілемдеріңе солай саласыңдар. Педагог әрбір балаға бөлек пішіндер тізбегін ұсынады.

қызыл үшбұрыш + көк үшбұрыш + сары үшбұрыш + жасыл үшбұрыш

қызыл домалақ + көк домалақ + сары домалақ + жасыл домалақ

қызыл шаршы + көк шаршы + сары шаршы + жасыл шаршы

Педагог әр баланың орындау тәртібін бақылайды.

(сенсорика)

заттардың санын ажырату (біреу-көп), әртүрлі көлемдегі заттарды атау.

(сөйлеуді дамыту)

"Пішіндер (екінші нұсқа)" атты мультфильмін көру. Мақсат-міндеттер. Балалардың пішіндер туралы ұғымдарының қалыптасуына мүмкіндік жасау, қоршаған заттардың қасиеттерін байқауға қызықтыру.

(сөйлеуді дамыту)

білу қабілетін қалыптастыру.

"Сен қайда бардың?" (орыс халқының тақпағы)

- Бармақтай балғын! Сен қайда бардың? - Мына бауырыммен Орманға бардым, Мына бауырыммен Іштім де кеспе, Мына бауырыммен Дөп-ботқа жескем, Мына бауырыммен Ән салдым кеште.

Х. Ергалиев, М. Әлімбаев

(сөйлеуді дамыту)

жаттықтыру.

Су құйылған ыдыста қағаз қайықтар жүзіп жүреді. Балалар еріндерін түтік сияқты шығарып, қайық алға қарай жылжу үшін "ф" деп дыбыстайды.

Одан кейін тәрбиеші қатты жел тұрғанын айтады, балалар оның күшін көрсету үшін "п" дыбысын айтады.

(дене шынықтыру, сөйлеуді дамыту)

тілін дамыту.

- Тағам әзірлейтін кім? Аспаз.

Би билейтін кім? Биші.

Шеге қағар ... Шебер.

Үй салатын...

Құрылысшы.

Адамды емдейтін...

Дәрігер.

Зат сататын... Саудагер.

Шаш қиятын... Шаштараз.

Іске сәт тап, жанталас.

Мамандық иелерінің суреттерін көрсетіп отыруға болады.

(сөйлеуді дамыту)

Серуенге дайындық

Ойын жаттығуы: "Киімді бүктеп үйренеміз".

не

тін

..

р.

на

);

лігін

р.
і бес

ты бір
ға

Максат-міндеттер: киімді дұрыс бүктеу біліктіліктерін қалыптастыру. балаларды өз киімдерін танып, атауға, өз шкафын белгіленуі (суреті) бойынша табуды үйрету. (мәдени-гигиеналық дағдылар, дербес әрекет)

Түскі уақыттаға серуендегі бақылауды жалғастыру. (қоршаған ортамен танысу, сөйлеуді дамыту, көркем әдебиет)

Өз шкафын белгі бойынша тауып алуды, өз киімін өзі шешуді, өз қажеттері жайында айтуды үйрету. (дербес қимыл әрекеті)

Гигиеналық дағдылар

Максат-міндеттер: ас ішу мәдениетімен таныстыру; қасық, шанышқыны дұрыс қолдануға үйрету; ас-су ішкенде сөйлемеуге шақыру. Баланың тамақтануы кезінде баланы қолдайтын жағымды көңіл-күй тудыру. Балалардың беті-қолдарын жуғызу, таңғы асқа отырғызу. Жеке заттарды қолдану (қол орамал, майлық, орамал, тарақ, түбек) киіміндегі олқылықты байқау және оны өз бетінше, ересектердің көмегімен ретке келтіру, белгілі бір ретпен киіну және шешіну, әртүрлі ілгектерді қолдана білу, ұйықтар алдында киімдерін шкафқа немесе орындыққа ұқыпты бүктеп қою.

Көркем сөз.

Қасықтарымыз біздің,
Таңқалдырар барлығын!
Қасықтарым сиқырлы,
Тауысады тағамды.
Міне тағам, міне ас,
Қасық түк те қалдырмас!
(мәдени-гигиеналық дағдылар, көркем сөз)

Балалардың дербес әрекеті (баяу қимылды ойындар, үстел үсті ойындары, бейнелеу әрекеті, кітаптар қарау және тағы басқа әрекеттер)

Кітап бұрышында: өткен тақырыптар бойынша суреттерді қарау, сипаттау; ертегілерді есте жаңғырту, кейіпкерлердің сөздерін қайталау. (коммуникативті дағдылар, сөйлеуді дамыту, қазақ тілі, көркем әдебиет)

Максат-міндеттер. Балалардың назарын кітапты қарап отырған балаға аудару. Балалармен бірге балалар әдебиетінің шығармаларына арналған иллюстрацияларды қарау. Кітаптардағы суреттерді қарау, ондағы таныс заттарды атау, педагогтің өтініші бойынша суреттен заттарды тауып, сұрақ қою: «Бұл кім (не)?», «Не істеді?». Қарапайым сюжеттік суреттердің мазмұнын айтып беру. Кейіпкерлердің әрекеттерін (қимылдарын) қайталатып ойнату.

Музыкалық аспаптармен ойындар. (музыка)

Максат-міндеттер. Музыканы тыңдауға қызығушылықты қалыптастыру, музыканы эмоционалды көңіл-күймен қабылдау, оны тыңдау, дыбысталу ерекшеліктерін ажырата білу. Ән айтуға деген қызығушылықтарын ояту, жекелеген сөздер мен буындарды айту. Қарапайым би қимылдарын орындау: денені оңға, солға бұру, басты оңға, солға ию, қолдарды сермеу.

Өнер бұрышында бояу суреттерін бояу, мүсіндеу және жапсыру жұмыстарын жасау. (шығармашылық дағдылар, жапсыру, мүсіндеу, сурет салу)

Максат-міндеттер. Қарапайым және күрделі пішінді заттарды мүсіндеудің техникалық дағдыларын қалыптастыру: кесені, тостағанды, табақты мүсіндеуде пішіннің жоғары бөлігін саусақпен басып, тереңдету, кесектерді біріктіру, қуыршаққа арналған әшекейлерді (білезік, жүзік, қол сағат) мүсіндеу, заттардың ұқсастықтарын табу. Тұрғызылған қарапайым құрылыстарды атау, қорапқа құрылыс бөлшектерін ұқыптылықпен жинау.

әне

)

/дің

у"

ер.

А

ана

у);

у

ілігін

"

<

тер.

мі бес

рды бір




таға

балалардың үйге
қайтуы (ата-аналарға
кеңес)

Үстел-үсті ойындар, саусақ моторикасын дамытатын ойындар ойнату. **(сенсорика)**

Мақсат-міндеттер. Берілген заттардың 3-4 сенсорлық қасиеттеріне байланысты таңдауды жүзеге асыра отырып, түсі, көлемі, өлшемі бойынша әртекті заттарды салыстыру, заттардың санын ажырату (біреу-көп), әртүрлі көлемдегі заттарды атау.

Әңгімелесу: "Баланы еңбекқорлыққа тәрбиелеудің маңызы", "2-3 жасар бала қандай тапсырмаларды орындай алады?", "Баланы өз қолымен жасаған әрекетінің нәтижесіне қуанышпен қарауға тәрбиелеу".

Әдіскер:  Сабитова З.А.
Тәрбиешілер:  Жумагулова А.О.
 Ақтайлакова А.И.
06.02.23ж.

ТӘРБИЕЛЕУ-БІЛІМ БЕРУ ПРОЦЕСІНІҢ ЦИКЛОГРАММАСЫ

Білім беру ұйымы	Балабақаша				
Топ/сынып	Кіші топ				
Топтың атауы	«Балапан» тобы				
Балалардың жасы	2 жасар балалар				
Жоспардың құрылу кезеңі	13.02 - 17.02.2023 ж.				
Апта күндері	<i>Дүйсенбі</i>	<i>Сейсенбі</i>	<i>Сәрсенбі</i>	<i>Бейсенбі</i>	<i>Жұма</i>
Балаларды қабылдау	Таңғы сүзгі: балалардың терісін, дене қызуын, сыртқы келбетін тексеру. Балаларды жақсы көңіл күймен қарсы алу және оларға қолайлы жағдай жасау. Баланың көңіл күйін, оның жеке пікірін, қызығушылығын анықтау. (сөйлеуді дамыту)				
Ата-аналармен әңгімелесу, кеңес беру	Әңгімелесу: "2-3 жасар баланы үйдегі қауіпсіздік ережелерімен таныстыру", "Баланы өздігінен киіну тәртібіне үйретудің маңызы", "Баланың далаға киіну тәртібі".				
Балалардың дербес әрекеті (баяу қимылды ойындар, үстел үсті ойындары, бейнелеу әрекеті, кітаптар қарау және тағы басқа әрекеттер)	"Еңбекке баулу" Мақсат-міндеттер. Табиғат бұрышындағы өсімдіктер өскен топырақтың құрғақ болуына көңіл аудару; өсімдіктерді күту барысында суарудың үлгісін көрсету; балаларды сусепкішті ұстап, суару амалына үйрету.	"Еңбекке баулу" Мақсат-міндеттер. Жуыну бөлмесінде жуыну әдебін игерту: қолдарын өздігінен сабындауды, су ағымы астына қойып, үйкелеп жууын қадағалау; өз орамалын тауып, қолын сүртіп, орнына ілуге дағдыландыру; қолының тазалығын байқауға ынталандыру, мақтау.	"Еңбекке баулу" Мақсат-міндеттер. Үстел ойындары бұрышында сөренің шаңын сүртуге ынталандыру, ойыншықтармен тазалықта ойнау туралы түсіндіру; ойыннан кейін ұсақ бөлшектерді өздігінен орнына сала білуге дағдыландыру, әрекеттің барысын бақылау, мақтау, қолдау.	"Еңбекке баулу" Мақсат-міндеттер. Ойын бұрыштарында тұрған ойыншықтарды өз еркімен алып, өзге баламен бөлісіп, алмасуға ынталандыру; ойнап болғаннан кейін ойыншықты өз орнына жинай білу әдетін қалыптастыру, мақтау.	"Еңбекке баулу" Мақсат-міндеттер. Табиғат бұрышындағы балықтарға жем беруге шақыру (денсаулықтарына рұқсатты ескеру); балықтардың су астындағы тіршілігін бақылауға ынталандыру; қамқорлыққа тәрбиелеу.
	Саусақ жаттығуы. "Құлыптар". Мақсат-міндеттер. Баланың тілін, қолдың моторикасын, есте сақтау қабілетін дамыту; жағымды эмоцияларға бөлене білу қабілетін қалыптастыру.	Тақпақты мәнерлеп оқу, қимылды жаттығуы. "Қуыршақ Данамыз". Мақсат-міндеттер. Балаларды Дана қуыршағына қарап, тақпақты мәнерлеп айтуға, қимылдармен	"Көліктерге дөңгелектерді салып бер" дидактикалық ойыны. Мақсат-міндеттер. Балаларды көлемі әртүрлі көліктердің кескіндері көлеміне сай дөңгелектерді таңдап,	Тыныс алу, релаксация, сөйлеу артикуляциялық жаттығулары, ойын массажы элементтерімен таңғы жаттығулар. Тобымызда күн сайын, Жаттығу орындайық.	"Сиқырлы сандықшалар" дидактикалық ойыны. Мақсат-міндеттер. Балаларға көлемі бес түрлі заттарды ажыратып, оларды бір үлкен сандықшаға

	<p>Саусақтарды ойнатайық, (саусақтармен жыбырлату) Бір-біріне укалайық. (қос алақанды укалау) Қатарда айқастырып, (алақан саусақтарын бір-бірінің арасынан өткізу) Мықты құлыптар жасайық. (қос қолды жұдырыққа қысу, "құлып" жасау) Д. Ахметова (сөйлеуді дамыту)</p>	<p>сүйемелдеуге ынталандыру; тілін, есте сақтау қабілетін, жағымды эмоцияларды дамыту. Құралдар: қуыршақ. Педагог қуыршақтың суретін немесе ойыншықты балаларға көрсетіп, оның шашының жиналмағанына көңіл аударады. - Балалар, қараңдаршы, Дана балабақшаға шашын тарамай, жинамай келді. Олай бола ма екен? - Ай-ай,-ай! - Данаға ақыл айтайықшы. - Қуыршақ Данамыз ерке, Оянып алыпты ерте. Ұйқысы оның қанбапты, Шаштары таралмапты. – Дана, сен босқа тұрма, Шашыңды жинап, тара! Тарап, тарап, буып ал, Бантиктерді тағып ал. Д. Ахметова (сөйлеуді дамыту, көркем әдебиет, дене шынықтыру)</p>	<p>салып беруге ынталандыру; қолдың ұсақ моторикасын, көзбен мөлшерлеу, қабылдау, ойлау қабілеттерін дамыту. Шарты: әрбір көліктің көлеміне сай дөңгелектерді салып беру. - Көлікке сай дөңгелекті салайық. Көлікті көшеге шығарайық. (сурет салу)</p>	<p>Тәртіп бойынша гана, Жаттығу орындалады: Барлығымыз отырып, Барлығымыз тұрамыз. Оңға - солға бас бұрып, Керіліп, айналамыз. Бір - біріңе жымып, Күлімсіреп қараңдар! Ешқашан қабақ түйіп, Достарға қарамаңдар! Тусипжанова-Шагирова А. Текшелермен ойын. Мақсат-міндеттер. Балаларды текшені ұстап-сипау арқылы сыртқы сипатын тануға ынталандыру, қолдың ұсақ моторикасын, түйсігін, ойлау қабілетін дамыту. "Текше". Текше – төртбұрышты өкше. Қырлары мен бұрыштары көп ше. Текшені қалай қойсаң да, Тұрады, құламайды, Қатарларға тізіліп, Қақпаны қалайды. (дене шынықтыру, сөйлеуді дамыту)</p>	<p>жинауға үйрету; қолдың ұсақ моторикасын, ойлау, көзбен мөлшерлеу қабілетін дамыту; жағымды әсер алуға мүмкіндік жасау. Шарты: көлемі бес түрлі сандықшаларды бірінің ішіне бірін кезегімен салып жинау. - Қандай тамаша! Алдымызда көп сандықша. Сандықшалар бірдей емес, Кішкентай, орташа, үлкен. Кішкентайды үлкенірекке салайық, Барлығын үлкен сандыққа жасырайық. (сенсорика)</p>
<p>Таңертеңгі жаттығу</p>	<p>Жалпы дамытушы жаттығулар Пән жетекшісінің жоспары бойынша</p>				
<p>Таңғы ас</p>	<p>Гигиеналық дағдылар "Қолдарымызды тап-таза ғып жуайық" ойын жаттығуы. Мақсат-міндеттер: жву алгоритмін бекіту</p>				

	<p>Тамақ ішу мәдениетімен таныстыру. Қасықты, шанышқыны дұрыс қолдануға үйрету. Тамақтанғанда, шай-су ішкенде сөйлемеу. Тамақ ішкеннен кейін қолды және бетті жуғызу.</p> <p>Көркем сөз.</p> <p>Сабынымды аламын, Алақанға саламын. Көпіртемін жақсылап, Қолды жуам мұқият. Білек, бетті, мойынды, Жуамын да, сүртемін. Тап - таза, көңілді боп, Мен үнемі жүремін.</p> <p>Тусипжанова-Шагирова А.</p> <p>Жеке заттарды қолдану (қол орамал, майлық, орамал, тарақ, түбек) киіміндегі олқылықты байқау және оны өз бетінше, ересектердің көмегімен ретке келтіру, белгілі бір ретпен киіну және шешіну, әртүрлі ілгектерді қолдана білу, ұйықтар алдында киімдерін шкафқа немесе орындыққа ұқыпты бүктеп қою.</p> <p>(мәдени-гигиеналық дағдылар, көркем сөз)</p>				
<p>Ұйымдастырылған іс-әрекетке дайындық</p>	<p>Балаларға жағымды эмоциялық ахуалды ұйымдастыру үшін, бәсеңдеу дыбыста салмақты әуенжазбасын қосуға болады. Сәлемдесу ойыны: ""Менің көмекшілерім"".</p> <p>Мақсат-міндеттер: балаларды жағымды көңіл-күйге бөленуге тарту, сәлемдесу рәсіміне баулу; дене мүшелерін қабылдап тануға тәрбиелеу.</p> <p>Мынау – менің жүрегім, Бәрі осыдан басталған, Мынау – басым ақылды. Бәрін осы басқарған. Мынау – менің оң қолым, Мынау – менің сол қолым. Барлық істі атқарған.</p> <p>(сөйлеуді дамыту)</p>				
<p>Білім беру ұйымының кестесі бойынша ұйымдастырылған іс-әрекет</p>	<p>Дене шынықтыру "Пингвинмен жаттығу жасайық". Мақсат-міндеттер. Балаларды бір қатарға сапқа тұрғызып, бірінің артынан бірін екі қолға жалауларды ұстатып жүргізу және жүгірту; педагогтың белгі беруі бойынша жалауларын жоғары көтеріп, аяқтың</p>	<p>Музыка "Электроника әлемі". Мақсат-міндеттер. Балаларда әуенді есту, сезіну қабілеттерін қалыптастыру; табиғи дауыспен ән айтуға үйрету; әнді дұрыс қабылдай білу дағдыларына үйрету; қарапайым ырғақты қимылдарды орындай</p>	<p>Дене шынықтыру "Пингвин ұқсап жүрейік". Мақсат-міндеттер. Балаларды бір қатарға сапқа тұрғызып, бірінің артынан бірін екі қолға жалауларды ұстатып жүргізу және жүгірту; педагогтың белгі беруі бойынша жалауларды жоғары көтеріп, аяқтың</p>	<p>Дене шынықтыру "Шынықсақ – шымыр боламыз!" Мақсат-міндеттер. Балаларды екі аяқпен қашыққа секіруге жаттықтыру; секіру кезінде жеңіл секіре білуге дағдыландыру; қос аяқпен секіргенде аяқтарын бірдей қозғауға</p>	<p>Жапсырудан ойын-жаттығу "Теледидарда қар жауып тұр". Мақсат-міндеттер. Балаларға теледидар туралы жалпы түсінік беру; қыс мезгіліндегі табиғи құбылыстары, қардың жауатыны туралы түсініктерді қалыптастыру;</p>

	<p>ұшымен жүру; қалыпты жағдайдан белгі бойынша шашырау және қалыпқа түсу, жалауларды төмен түсіріп, еденді тарсылдату, допты бір-біріне қарама-қарсы отырып, домалату, допты домалату кезінде көздеп, дәл лақтыра білу іскерліктерін дамыту, орамалдармен жалпы дамыту жаттығуларын жасау; балалардың пингвин туралы білімдерін толықтыру.</p>	<p>білу іскерліктерін жетілдіру; техника туралы мағлұмат беру. Балаларда әуенді есту, сезіну қабілеттерін дамыту; табиғи дауыспен ән айтуға үйрету; әнді дұрыс қабылдай білу дағдыларына үйрету; қарапайым ырғақты қимылдарды орындай білу іскерліктерін жетілдіру.</p>	<p>ұшымен жүру; қалыпты жағдайдан белгі бойынша шашырау және қалыпқа түсу, жалауларды төмен түсіріп, еденді тарсылдату іскерліктерін қайталау; допты қарама-қарсы отырып, бір-біріне домалату іскерліктерін жетілдіре отырып, оқу қызметін пысықтау.</p>	<p>машықтандыру. Балалардың екі аяқпен қашыққа секіру қимылын жете меңгеру қабілетін дамыту; секіру кезінде денесін жеңіл игере білу дағдыларын меңгерту; дене, аяқ бұлшық еттерін жетілдіру; оқу қызметі кезінде достық қарым-қатынас ережелерін сақтай білуге баулу.</p>	<p>кардың дөңгелек пішініне ұқсастығын көрсету; балаларды қағаздың бүкіл бетіне ұсақ дөңгелек пішіндерді орналастырып, жапсыру амалына үйрету; желімді пішіндерге қылқаламмен жағып, пішінді сүлгімен басып, жұмысты таза жасау дағдыларын қалыптастыру; балаларды оқу қызметінде мәдениет және ізгілік ережелеріне, шыдамдылыққа тәрбиелеу.</p>
<p>Серуенге дайындық</p>	<p>Балаларды өз киімдерін тануға, атауға, өз шкафын таңбалауыш арқылы табуға үйрету. (мәдени-гигиеналық дағдылар, дербес әрекет)</p>				
<p>Серуен</p>	<p>Желді бақылау. (қоршаған ортамен танысу, сөйлеуді дамыту) Мақсат-міндеттер. Балаларды, ағаштың бұталарына қарап, желдің болғанын байқауға үйрету; байқағыштыққа, зеректікке тәрбиелеу. - Балалар, жел соғып тұрма екен? - Ағаштардың бұтақтарына қарайықшы. - Жел соғып, бізбен</p>	<p>Бағдаршамды бақылау. (қоршаған ортамен танысу, сөйлеуді дамыту, көркем әдебиет) Мақсат-міндеттер. Балаларға бағдаршам туралы ұғым беру, бағдаршамның түсі үш түрлі шамдарының кезегімен жанып, көше қозғалысына әсер етететінін байқату; байқағыштыққа, зеректікке тәрбиелеу. Егер жақын көшеде бағдаршам көрінбей</p>	<p>Көліктерді бақылау. (қоршаған ортамен танысу, сөйлеуді дамыту) Мақсат-міндеттер. Балаларда көліктер жайлы жалпы ұғымдарды қалыптастыру, көліктердің ары-бері бағытта жүретінін байқату; көліктердің дөңгелектері айналатыны туралы айтуға ынталандыру; зейінін, ойлау қабілетін дамыту.</p>	<p>Аспанды бақылау. (қоршаған ортамен танысу, сөйлеуді дамыту, Мақсат-міндеттер. Балаларды аспанның таза немесе бұлтты болғанынын байқауға, түсін атауға ынталандыру; зейінін, түйсігін дамыту. - Тап-газа көгілдір алаң, Бұл - жердің шатыры аспан. Аспан - күннің мекені, Жұлдыздар мекені.</p>	<p>Күнді бақылау. (қоршаған ортамен танысу, сөйлеуді дамыту) Мақсат-міндеттер. Балаларды күннің аспанда орналасуын және жарқырағанын байқап, қолдарын жайып, жоғары созып, жағымды эмоцияларға бөленуге ынталандыру; күн туралы алғашқы ұғымдарды қалыптастыру. Педагог балаларға</p>

ойнайды,
Агаш-бұтақты
шайқайды.
Ары-бері шайқайды,
"Ш-ш-ш" - деп
дыбыстайды.
- Желдің дыбысын біз
қалай көрсетеміз?
- Иә, "ш-ш-ш" дейміз.
- Жарайсыңдар!
**Еңбекке баулу
тапсырмалары:**
балаларды ағаштан
түсіп қалған ұсақ,
құрғақ бұтақтарды
жинауға шақыру. (**еңбек
дағдылары**)
Мақсат-міндеттер:
балаларды ересектің
үлгісіне еріп, қарапайым
еңбек әрекеттерін
жасауға машықтандыру;
топтастырымен бірге
әрекет етуге баулу.
Жалаушалармен ойын.
(**дене шынықтыру**)
Мақсат-міндеттер.
Балаларды көркем сөзді
тындап, ырғағына сай
жалаушаларды ұстап
қимылдауға үйрету,
соңғы "жалауша"
сөздерін сигнал ретінде
қабылдап, қосылып
айтып, қолдарды
көтеріп, жоғары
бұлғауға ынталандыру.
Педагог балаларға
жалаушаларды
үлестіреді.
- Балалар.

жатса немесе
бағдаршам болмаса,
педагог бағдаршамның
пішінін немесе суретін
көрсетуі мүмкін.
- Балалар, бұл не?
- Бұл - бағдаршам.
Қайталайықшы.
- Жарайсыңдар!
- Бағдаршам не үшін
керек?
"Бағдаршамдар
ұйықтамайды".
Бағдаршамдар
ұйықтамайды,
Жымындайды,
жымындайды.
Бір қарасаң – кып-
қызыл,
Екі десе – сап-сары.
Тоқтай тұрсаң – жап-
жасыл.
Көзі көп, біреу басы.
Д. Ахметова
**Еңбекке баулу
тапсырмалары:**
балаларды сұхбатхана
орындықтарын қардан
тазалауға шақыру.
Мақсат-міндеттер:
балаларды қарапайым
еңбек әрекеттерін
жасауға
машықтандыру;
тазалыққа,
еңбексүйгіштікке
тәрбиелеу.
"Машиналар жүреді"
қимылды ойыны.
Мақсат-міндеттер.
Балаларды қызыл,

Машиналар жүреді ары-
бері,
Алға және кері.
Жүкті тасымалдайды,
Жақын жерге, алысқа
бағыттайды.
**Еңбекке баулу
тапсырмалары:**
балаларды учаскедегі
жемшашарларды жемге
толтыруға шақыру.
(**еңбек дағдылары**)
Мақсат-міндеттер:
балаларды ересектің
үлгісіне еріп, құстарға
қамқорлық жасауға
баулу; қарапайым еңбек
әрекеттерін жасауға
машықтандыру;
жағымды эмоцияларды
дамыту.
**"Торғай мен
автомобильдер"**
**қимылды ойыны. (дене
шынықтыру)**
Балалардың сигнал
бойынша жан-жаққа
шашырап жүгіре алу
дағдыларын
қалыптастыру;
жылдамдыққа,
шапшаңдыққа
тәрбиелеу; ойын
сюжетіне ілесіп,
торғайлардың
қимылдарын сомдауға
ынталандыру.
Педагог балаларға
торғайлар салынған
қалташаларды
үлестіреді.

**Еңбекке баулу
тапсырмалары:**
балаларды учаскедегі
орындықтарды
кылшақтар арқылы
тазалауға шақыру.
Мақсат-міндеттер:
балаларды ересектің
үлгісіне еріп,
қарапайым еңбек
әрекеттерін жасауға
машықтандыру;
топтастырымен бірге
әрекет етуге, тазалыққа
баулу; жағымды
эмоцияларды дамыту.
"Жалауға жүгір"
қимылды ойыны.
(**дене шынықтыру**)
Мақсат-міндеттер.
Балаларды көрсетілген
белгі жалауға қарай
жүгіруді үйрету;
бұлшық еттерді,
кеңістікті бағдарлау
қабілетін дамыту.
- Балалар, жалаулармен
ойнайықшы.
Педагог түсі үш түрлі
жалауды алаңның үш
бағытына қадап қояды.
- Балалар мына
жалаулардың түстерін
атайықшы (қызыл,
сары, жасыл).
- Жарайсыңдар!
- Қазір мен атаған
жалауға жүгірейік.
Мұқият болыңдар.
Педагог кезегімен үш
жалаудың бір түсін

күннің жерге
жарықты шашқаны,
жылуды бергені
туралы айтып
болғаннан кейін,
балалармен бірге
тақпақ айтып,
қимылдарды қосылып
жасауға шақырады.
Алтын күнге ұқсайық,
Қолдарды, кел,
созайық.
Қолдарымыз -
шуақтар,
Жайылады жан-
жаққа.
**Еңбекке баулу
тапсырмалары:**
балаларды қарды
күректермен күреп,
жүруге арналған
жолдарды жасауға
шақыру. (**еңбек
дағдылары**)
Мақсат-міндеттер:
балаларды ересектің
үлгісіне еріп,
қарапайым еңбек
әрекеттерін жасауға
машықтандыру;
топтастырымен бірге
әрекет етуге баулу;
жағымды
эмоцияларды дамыту.
"Пойыз"
**қимылды
ойыны. (дене
шынықтыру)**
Мақсат-міндеттер.
Балаларды бір сапқа
тұрып, бір-бірінен
қалмай, бір-біріне

жалаушаларды жоғары көтеріп көрейікші.

- Тамаша!

- Жалаушалар желбірейді, себебі жел соғады.

- Желдің жалаушаларды қалай желбірететінін тағы бір көрсетіңдерші.

- Жарайсыңдар.

- Ал енді жалаушалармен ойнайық.

"Жалауша".

- Не деген тамаша!

Қолымда таяқша,
Көк, жібектей, мата,
Желбіреген жалауша!

Д. Ахметова
Жаттығу бірнеше рет орындатылады.

Педагог балалардың бір-бірінен алшақ тұрғанын қадағалау керек.

"Ирелендеген жолдармен" ойын жаттығуы.

Мақсат-міндеттер: ирелендеген жолдардың бойымен жүруге жаттықтыру; арақашықты сақтауға баулу.

жасыл не сары түсті таңбалауыштардың біріне сәйкес

кимылдарды жасауға үйрету; топтасып, бір-біріне соғылмай жүре білу дағдыларын қалыптастыру; жағымды әсерлерге бөленуге тәрбиелеу.

Педагог балаларға кезегімен қызыл, сары және жасыл таңбалауыштарды көрсетіп жатып, белгілі таңбалауышқа сай кимылдарды жасауды ұсынады:

- жасыл таңбалауыш - қолға рульді ұстаған ұқсап, ары-бері, жан-жаққа бағыттап жүгіру;

- сары таңбалауыш - орнында тоқтап, шапалақтау,

- жасыл таңбалауыш - жерге шоқайып отыру.

- Бағдаршамда жасыл шам -

Жол ашық, машиналар. Бағдаршамда сары шам -

Шапалақта, балалар. Бағдаршамда қызыл шам -

Топтасып машиналар. Ойын екі рет өткізіледі.

"Шеңберге дәлде" ойын жаттығуы. (дене шынықтыру)

Мақсат-міндеттер:

- Балалар, торғайлар қалай қимылдайды? Көрсетіңдерші?

Педагог балаларға торғайлар сияқты канаттарын (қолдарын) жан-жаққа жайып, бұлғауды көрсетеді.

- Жарайсыңдар!

- Балалар, торғайлар жолға отырып, жем шоқиды.

- Қалай шоқитынын көрсетейікші.

Педагог балаларға торғайлардың шоқайып отырып жем шоқығанын, саусақтарымен тізесіне соққылап көрсетеді.

- Жарайсыңдар!

Педагог балалардың кимылдарын көркем сөзбен сүйемелдейді, жылжу бағытын реттеп, қадағалап жүреді.

- Торғайлар, торғайлар, Ұшындар, ұшындар!

Жолға қонып отырындар,

Жемді шоқындар!

Педагог рульді ұстап, автомобильді көрсетеді, алаңда шоқайып отырған балаларға қарай жылжиды.

- Автомобиль келе жатыр!

Абайлаңдар!

Ұшындар жан-жаққа:

- Ұш, ұш!

Ойын екі рет

атап, балаларды сол жаққа бағыттайды.

- Қанекей, балалар, түзу тұр!

- Қызыл (сары, көк) жалауға жүгір!

Педагог дауыс күшін шамалы қолданады, балалардың бір-біріне соғылмауын ескереді.

"Тегіс жолмен жүреміз" ойын жаттығуы. (дене шынықтыру)

Мақсат-міндеттер: алға қарай жылжи отырып, қос аяқпен секіруге жаттықтыру.

соғылмай, ересек бастаған бағытпен жүруге үйрету; өзге балалардың жанында ойын ойнап, жағымды әсерлерге бөлене білу қабілетін дамыту.

Педагог балаларды сапқа жинайды.

Смартфонға пойыздың сигналы жазылған аудионы тыңдатуға болады.

- Балалар, естіп тұрсыңдар ма?

- Иә, бізді пойыз жолға шығуға шақырады.

- Қанекей, сапқа жиналайық, пойыз болайық.

- Ту-ту жүрдік, Ту-ту-у ...

Біз алысқа -

Ту-ту-у .. Жүр соңымнан -

Қалма! Кім өжет жан? Алға!

Д. Ахметова
Педагог сапты бастаса да балалардың жүру бағытын, бір-біріне соғылмауын қадағалап жатады.

"Доптар сияқты секірейік" қимылды жаттығуы. (дене шынықтыру)

Мақсат-міндеттер: балаларды бір орында




	балаларда нысанаға (қарды) дәлдеп ата білу, ептілік, мергенділік қабілеттерін дамыту.	ойнатылады. "Аяқ ұшына тұрып, ақырын жүрейік" жаттығуы. (дене шынықтыру) Мақсат-міндеттер: балалардың бір сапта, бір бағытқа қарай аяқ ұшымен жүре білу қабілетін дамыту; аяқ бұлшық еттерін, дене тепе-теңдігін дамыту, тыныс алу мүшелерін жетілдіру.	екі аяқпен сигнал бойынша секіре білу қабілеттерін дамыту; шымырлыққа, шапшаңдыққа, достыққа тәрбиелеу.
Серуеннен оралу	Серуеннен кейін беті-қолды сумен тазалап жуу дағдысын бекіту. Сылдырлайды мөлдір су, Мөлдір суға қолыңды жу. Жуынсаң сен әрдайым, Таза бетің, маңдайың. (мәдени-гигиеналық дағдылар)		
Түскі ас	Гигиеналық дағдылар "Қолдарымызды тап-таза ғып жуайық" ойын жаттығуы. Мақсат-міндеттер: жуу алгоритмін бекіту. Тамақ ішу мәдениетімен таныстыру. Қасықты, шанышқыны дұрыс қолдануға үйрету. Тамақтанғанда, шай-су ішкенде сөйлемей. Тамақ ішкеннен кейін қолды және бетті жуғызу. Көркем сөз. Сабынымды аламын, Алақанға саламын. Көпіртемін жақсылап, Қолды жуам мұқият. Білек, бетті, мойынды, Жуамын да, сүртемін. Тап - таза, көңілді боп, Мен үнемі жүремін. Тусипжанова-Шагирова А. Жеке заттарды қолдану (қол орамал, майлық, орамал, тарақ, түбек) киіміндегі олқылықты байқау және оны өз бетінше, ересектердің көмегімен ретке келтіру, белгілі бір ретпен киіну және шешіну, әртүрлі ілгектерді қолдана білу, ұйықтар алдында киімдерін шкафқа немесе орындыққа ұқыпты бүктеп қою. (мәдени-гигиеналық дағдылар, көркем сөз)		
Күнделігі ұйқы	Балалардың тыныш ұйықтауына жағымды жағдай жасау.		

<p>Бірге-бірге тұрғызу, сауықтыру шаралары</p>	<p>"Қоян" тақпақ-оятпағы. Қоян, қоян, тұршы, Беті-қолыңды жушы. Айнаға қарашы, Шашыңды тарашы. Әдемі көйлек киші, Бізге қонаққа келші. Содан кейін балалар аяқ киімдерін киіп, педагогпен бірге су қабылдау шаралары қабылдауға барады:</p> <p>"Сылдыр, сылдыр, сылдыр су, Мөлдір суға бетінді жу. Жуса таза болады, Беті-қолың, маңдайың". Тақпақ-оятпақтың ырғағы баяу, жайлы.</p> <p>Шынықтыру шаралары. Дымқыл сұлгімен сүртіну. Түрлі дәстүрден тыс кедергілері бар денсаулық жолдарымен жалаңаяқ жүру. (дене шынықтыру)</p>				
<p>Бесін ас</p>	<p>"Біз қалай тамақтанамыз" ойын жағдаяты. Дастарқан басында тыныш, тұзу қалыпта отыру, қасықты дұрыс ұстау, қасыққа біраз ғана тамақ алу, қасықтың кен жағынан ішіп-жеу, сораптамай және бөгде дыбыстар шығармай тамақтануға үйрету, өздігінен ұқыпты тамақтануға тәрбиелеу. (мәдени-гигиеналық дағдылар, дербес әрекет)</p>				
<p>Балалардың дербес әрекеті (баяу қимылды ойындар, үстел үсті ойындары, бейнелеу әрекеті, кітаптар қарау және тағы басқа әрекеттер)</p>	<p>Сөйлеуді дамытудан ойын-жаттығу "Шәйнек". Мақсат-міндеттер. Балаларға шәйнектің ерекшелігі туралы түсінік беру; қонақ кәдесі бойынша үй жануарларын шайға шақыру арқылы бала тілін жаттықтыру; жан-жануарлар тіршілігі туралы ұғымдарын қалыптастыру. Балалардың үй жануарларын шайға</p>	<p>Қоршаған ортамен танысудан ойын-жаттығу "Тоңазытқыш". Мақсат-міндеттер. Балаларды тоңазытқышпен таныстыра отырып, сүт өнімдері мен басқа тағам түрлерінің дәмді болып, сақталуына тоңазытқыштың қызметі мен маңызының зор екені туралы түсінік беру; тоңазытқыштың әрбір</p>	<p>Сенсорикадан ойын-жаттығу "Пирамида". Мақсат-міндеттер. Балаларды заттардың ортақ сенсорикалық сипаттарын ортақ қасиеттері бойынша сәйкестеп, топтастыруға үйрету; көлемі бірдей және әртүрлі заттарды салыстырып, белгілі қасиет бойынша бөлу қабілеттерін қалыптастыру; заттарды, түстер және кез келген</p>	<p>Сурет салудан ойын-жаттығу "Қорапшаға кәмпит жинадық". Мақсат-міндеттер. Балаларды бірыңғай көлемдегі ұсақ шақпақтарға бөлінген шаршы пішінін, "кәмпит қорапшасын", саусақпен салынатын жақпаларға, "кәмпиттерге", толтыру амалдарына үйрету; саусақты қою бояуға малып, әрбір шақпақ</p>	<p>"Биік және аласа үйлерді құрастырайық" үстел ойыны. Мақсат-міндеттер. Балаларды үшбұрыштар, шаршы, тіктөртбұрыш арқылы биік және аласа үйлерді құрастыруға ынталандыру; қолдың ұсақ моторикасын, жазықтықты бағдарлау және ойлау қабілеттерін дамыту. Құралдар:</p>

<p>шакыру аркылы есте сақтауы мен тілін, дүниетанымы мен зеректігін дамыту.</p> <p>"Не қалай дыбыстайды?" дидактикалық ойыны. Мақсат-міндеттер. Балаларды көліктердің дыбыстарына еліктеп, дыбыстауға ынталандыру; көліктерді ажыратуға үйрету; жағымды эмоцияларға бөлену қабілеттерін дамыту. Педагог балаларға машина, паровоз, ұшақтың дыбыстарын тыңдатады, болмаса суреттерін көрсетіп, көліктер шығаратын дыбыстарды білдіретін сөздерді айтықызады. Содан соң, аудиожазбаны тыңдатқан кезде, балалар таныған әртүрлі көліктердің дыбыстарын білдіреді: паровоз - "ту-ту-ту", машина - "бип-бип", ұшақ - "у-у-у". (сөйлеуді дамыту, музыка)</p>	<p>шакыру аркылы есте сақтауы мен тілін, дүниетанымы мен зеректігін дамыту.</p> <p>"Не қалай дыбыстайды?" дидактикалық ойыны. Мақсат-міндеттер. Балаларды көліктердің дыбыстарына еліктеп, дыбыстауға ынталандыру; көліктерді ажыратуға үйрету; жағымды эмоцияларға бөлену қабілеттерін дамыту. Педагог балаларға машина, паровоз, ұшақтың дыбыстарын тыңдатады, болмаса суреттерін көрсетіп, көліктер шығаратын дыбыстарды білдіретін сөздерді айтықызады. Содан соң, аудиожазбаны тыңдатқан кезде, балалар таныған әртүрлі көліктердің дыбыстарын білдіреді: паровоз - "ту-ту-ту", машина - "бип-бип", ұшақ - "у-у-у". (сөйлеуді дамыту, музыка)</p>	<p>үйде болуы қажет екені туралы ұғымдар қалыптастыру.</p> <p>"Қандай пішіндер жасырынды?" дамытушы жаттығуы. Мақсат-міндеттер. Балалардың түстерді, пішіндерді қабылдау, зейінін, ойлау қабілеттерін дамыту. Құралдар: түрлі-түсті, көлемдері бірдей геометриялық пішіндер модельдері: үшбұрыш, дөңгелек, шаршы. - Балалар, пішіндер сендермен тығылмақ ойнайды. Қандай пішіндер тығылғандарын айтайықшы. Педагог кезегімен түстері бөлек екі немесе үш пішінді бір-бірінің артына жасырады. Балалар пішіндердің көрінген бұрыштары мен қырларына қарап, пішіндерді атайды. (сенсорика)</p>	<p>өзге қасиеттерге қарамай, көлемі бойынша бір тізбекке жинақтауға дағдыландыру.</p> <p>"Түрлі түстер (екінші бөлім)" атты мультфильмін көру. Мақсат-міндеттер. Балалардың негізгі түстер туралы ұғымдарының қалыптасуына ықпал жасау, түстерді атауға ынталандыру. (сөйлеуді дамыту, музыка)</p>	<p>ішіне тура ортасына басып, тез алуға дағдыландыру; бояудың саусақ бетінде біткенін байқап, бояуға қайта малып, сурет салуды жалғастыруға жаттықтыру; сүлгіні уақытында қолданып, қағаз бетін таза ұстауға баулу; кейбір азық түрлерін тоңазытқышта, соның ішінде ыстық күндері қорапшадағы кәмпітті де еріп кетпес үшін салып қою туралы түсініктер беру.</p> <p>"Шомылу" атты мультфильмін көру. Мақсат-міндеттер. Балаларды мультфильмнің бас кейіпкерлерінің қимылдарына еліктеуге, әннің сөздерін қайталауға қызықтыру. (сөйлеуді дамыту, музыка)</p>	<p>үшбұрыштар, шаршылар, тіктөртбұрыштардың ұсақ модельдері (пластик немесе катпа қағаз). Педагог балаларға қала көшелерінде тұрған биіктігі әртүрлі үйлерді (немесе геометриялық пішіндерден құрылған сызбаларды) көрсетеді. Балалар биік және аласа үйлерді құрастырып болғаннан кейін, педагог үлгіні балалардың жұмыстарымен салыстырады.</p> <p>Үйді салғым келеді. (шапалақтау) Қабырғасы керегі, (шапалақтау) Қабат-қабат кірпіштер (жұдырықтарды бір-бірінің үстіне қойып, орындарын алмастыру) Қатар-қатар кезегі. (жұдырықтарды бір-бірінің үстіне қойып, орындарын алмастыру) Д. Ахметова (сенсорика, құрастыру)</p>
Балалармен жеке	"Сағаттар" қимыл	"Бағдаршамдар	"Күн"	"Шегелер".	Қимыл жаттығуы.

жұмыс	<p>жаттығуы. "Тик-так". "Тик-так, тик-так," Жүрсін сағат. Біз сағатқа ұқсап, Жүреміз: "тоқ-тақ". Д. Ахметова (көркем әдебиет, дене шынықтыру)</p>	<p>ұйықтамайды". Бағдаршамдар ұйықтамайды, Жымыңдайды, жымыңдайды. Бір қарасаң – қып- қызыл, Екі десе – сап-сары. Тоқтай тұрсаң – жап- жасыл. Көзі көп, біреу басы. Д. Ахметова (сөйлеуді дамыту, көркем әдебиет)</p>	<p>Кір қысқыштарымен жаттығулар. (сенсорика)</p>	<p>Мақсат-міндеттер. Ермексаздан кесектерді үзіп, жұлу, бағандарды есу, шымшу амалдарын игерту. (мүсіндеу)</p>	<p>- Үйді салғым келеді. (шапалақтау) Қабырғасы керегі, (шапалақтау) Қабат-қабат кірпіштер (жұдырықтарды бір- бірінің үстінен қойып, орындарын алмастыру) Қатар-қатар кезегі. (жұдырықтарды бір- бірінің үстінен қойып, орындарын алмастыру) Д. Ахметова (дене шынықтыру)</p>
Серуенге дайындық	<p>"Киім-кешектер мен аяқ киімді таза ұстау туралы". Мақсат-міндеттері: балаларда мәдени-гигиеналық дағдыларды, өз-өзіне қызмет ету дағдыларын қалыптастыру. Киім-кешектер мен аяқ киімдерді таза ұстаудың маңыздылығы жайлы айту, «тиянақтылық», «ұқыптылық» түсініктерімен таныстыру, киімдегі олқылықты байқауды үйрету. (мәдени-гигиеналық дағдылар, дербес әрекет)</p>				
Серуен	<p>Түскі уақыттаға серуендегі бақылауды жалғастыру. (қоршаған ортамен танысу, сөйлеуді дамыту, көркем әдебиет) Қимылды ойын. «Кім жылдам?». Мақсат-міндеттер. Балаларға кедергілерден өтіп, алаңның бір жағынан екінші жағына жүгіруді үйрету. Белгі бойынша әрекет ету қабілетін, қимыл жылдамдығын дамыту. Ойын барысы. Ойын алаңының бір жағында 4-5 бала тұрады. Қарама-қарсы жақта (арақашықтық 12-15 м) орындықтардың үстінде қар кесектері жатыр. «Бір, екі, үш! Жүгір!» белгісі берілгенде балалар жүгіріп барып қар кесектерін жинайды. Бірінші болған баланы атап өту керек. Содан кейін балалар орындарына барады, келесі 4-5 бала шығады. Ойын 2-3 рет қайталанатын.</p>				
Серуеннен оралу	<p>Өз шкафын белгі бойынша тауып алуды, өз киімін өзі шешуді, өз қажеттері жайында айтуды үйрету. (дербес қимыл әрекеті)</p>				
Кешкі ас	<p>Гигиеналық дағдылар "Қолдарымызды тап-таза ғып жуайық" ойын жаттығуы. Мақсат-міндеттер: жуу алгоритмін бекіту. Тамақ ішу мәдениетімен таныстыру. Қасықты, шанышқыны дұрыс қолдануға үйрету. Тамақтанғанда, шай-су ішкенде сөйлемеу. Тамақ ішкеннен кейін қолды және бетті жуғызу. Көркем сөз. Сабынымды аламын, Алақанға саламын. Көпіртемін жақсылап,</p>				

	<p>Қолды жуам мүкнәт. Білек, бетті, мойынды, Жуамын да, сүртемін. Тап - таза, көңілді боп, Мен үнемі жүремін. Тусипжанова-Шагирова А. Жеке заттарды қолдану (қол орамал, майлық, орамал, тарак, түбек) киіміндегі ояқалықты байқау және оны өз бетінше ересектердің көмегімен ретке келтіру, белгілі бір ретпен киіну және шешіну, әртүрлі іні ектерді қолдана білу, ұйықтар алдында киімдерін шкафқа немесе орындыққа ұқықты бүктеп қою. (мәдени-гигиеналық дағдылар, көркем сөз)</p>
<p>Балалардың дербес әрекеті (баяу кимылды ойындар, үстел үсті ойындары, бейнелеу әрекеті, кітаптар қарау және тағы басқа әрекеттер)</p>	<p>Кітап бұрышында: өткен тақырыптар бойынша суреттерді қарау, сипаттау; ертегілерді есте жаңғырту, кейіпкерлердің сөздерін қайталау. (коммуникативті дағдылар, сөйлеуді дамыту, қазақ тілі, көркем әдебиет) Максат-міндеттер. Музыкалық аспаптармен ойындар. (музыка) Максат-міндеттер. Музыканы тыңдауға қызығушылықты қалыптастыру, музыканы эмоционалды көңіл-күймен қабылдау, оны тыңдау, дыбысталу ерекшеліктерін ажырата білу. Ән айтуға деген қызығушылықтарын ояту, жекелеген сөздер мен буындарды айту. Қарапайым би кимылдарын орындау: денені оңға, солға бұру, басты оңға, солға ию, қолдарды сермеу. Онер бұрышында қыс мезгілін бояу суреттерін бояу, аққала мүсіндеу және жапсыру жұмыстарын жасау. (шығармашылық дағдылар, жапсыру, мүсіндеу, сурет салу) Максат-міндеттер. Қарапайым және күрделі пішінді заттарды мүсіндеудің техникалық дағдыларын қалыптастыру: кесені, тостағанды, табакты мүсіндеуде пішіннің жоғары бөлігін саусақпен басып, тереңдету, кесектерді біріктіру, қуыршаққа арналған әшекейлерді (білезік, жүзік, қол сағат) мүсіндеу, заттардың ұқсастықтарын табу. Тұрғызылған қарапайым құрылыстарды атау, қорапқа құрылыс бөлшектерін ұқыптылықпен жинау. Үстел-үсті ойындар, саусақ моторикасын дамытатын ойындар ойнату. (сенсорика) Берілген заттардың 3-4 сенсорлық қасиеттеріне байланысты таңдауды жүзеге асыра отырып, түсі, көлемі, өлшемі бойынша әртекті заттарды салыстыру, заттардың санын ажырату (біреу-көп), әртүрлі көлемдегі заттарды атау.</p>
<p>Балалардың үйге қайтуы (ата-аналарға кенес)</p>	<p>Әңгімелесу: "2-3 жасар баланы үйдегі қауіпсіздік ережелерімен таныстыру", "Баланы өздігінен киіну тәртібіне үйретудің маңызы", "Баланың далаға киінуінің тәртібі".</p>

Әдіскер:  Сабитова З.А.
Тәрбиешілер:  Жумагулова А.О.
 Ақтайлақова А.И.
13.02.23 *

ТӘРБИЕЛЕУ-БІЛІМ БЕРУ ПРОЦЕСІНІҢ ЦИКЛОГРАММАСЫ

Топ	Кіші топ				
топтың атауы	«Балапан» тобы				
Балалардың жасы	2 жасар балалар				
Жоспардың құрылу кезеңі	20.02 - 24.02.2023 ж.				
Апта күндері	<i>Дүйсенбі</i>	<i>Сейсенбі</i>	<i>Сәрсенбі</i>	<i>Бейсенбі</i>	<i>Жұма</i>
Балаларды қабылдау	Таңғы сүзгі: балалардың терісін, дене қызуын, сыртқы келбетін тексеру. Балаларды жақсы көңіл күймен қарсы алу және оларға қолайлы жағдай жасау. Баланың көңіл күйін, оның жеке пікірін, қызығушылығын анықтау. (сөйлеуді дамыту)				
Ата-аналармен әңгімелесу, кеңес беру	Әңгімелесу: "2-3 жасар бала үшін шынықтыру шараларын таңдау ерекшеліктері", "2-3 жасар баланың физиологиялық ерекшеліктері", "Мектеп жасына дейінгі балаларға қандай киімді кигізу керек?".				
Балалардың дербес әрекеті (баяу қимылды ойындар, үстел үсті ойындары, бейнелеу әрекеті, кітаптар қарау және тағы басқа әрекеттер)	"Еңбекке баулу" Максат-міндеттер. Табиғат бұрышындағы өсімдіктер өскен топырақтың құрғақ болуына көңіл аудару; өсімдіктерді күту барысында суарудың үлгісін көрсету; балаларды сукқұйғышты ұстап, суару амалына үйрету.	"Еңбекке баулу" Максат-міндеттер. Ойын бұрыштарында тұрған ойыншықтарды өз еркімен алып, өзге баламен бөлісіп, алмасуға ынталандыру; ойнап болғаннан кейін ойыншықты өз орнына жинай білу әдетін қалыптастыру, мақтау.	"Еңбекке баулу" Максат-міндеттер. Жуыну бөлмесінде жуыну әдебін игерту: қолдарын өздігінен сабындауды, су ағымы астына қойып, уқалауды қадағалау; өз орамалын тауып, сүртіп, орнына іле білуге дағдыландыру; қолының тазалығын байқауға ынталандыру, мақтау.	"Еңбекке баулу" Максат-міндеттер. Табиғат бұрышындағы балықтарға жем беруге шақыру (денсаулықтарына рұқсатты ескеру); балықтардың су астындағы тіршілігін бақылауға ынталандыру; қамқорлыққа тәбиелеу.	"Еңбекке баулу" Максат-міндеттер. Табиғат бұрышындағы өсімдіктерге көңіл аудару, фикус, бальзамин, аспидистра жапырақтарының (қараңғы жасыл, ашық жасыл) түстеріне көңіл аудару, суаруға ынталандыру, суару барысын бақылау.
	"Дәрумендер" жаттығуы. Максат-міндеттер: балалардың дене	"Шелпек" тақпағын мәнерлеп оқу, қимылды жаттығуы.	Саусақ жаттығуы. Максат-міндеттер. Баланың тілін, қолдың	"Сылдырмақ" тақпағын мәнерлеп оқу, қимыл жаттығуы.	Саусақ жаттығуы. "Бүгін біз қаншамыз?" Максат-міндеттер.

мүшелерін жетілдіру;
ыргакқа сай
кимылдауға, көркем
сөзге ілесіп айтуға
машықтандыру;
жағымды
эмоцияларды
дамыту.
Музыкалық
сүйемелдеумен
өткізіледі.
Біз бақшаға барамыз,
(Бір орында
адымдау)
Көкөністер
жинаймыз, (Қолы екі
жаққа созып, кең
ашу)
Бірінші қиярды
жұламыз, (Еңкейіп
қияр жүлған сыңай
таньту)
Дөп-дөңгелек
қызанақ, (Екі қолды
біріктіріп дөңгелек
пішін жасау)
Шалқан өте үлкен ақ,
(Қолды белге қойып,
кезек-кезек екі жаққа
бұрылу)
Сәбізім ұзын,
Қызыл-сары түсін.
(Қолды жоғары
көтеріп, отыру)
Барлығын жинаймыз,
Себетке саламыз.
(Қол шапалақтау)
(дене шынықтыру,

Мақсат-міндеттер.
Балалардың тілін
дамыту, қолдың таза
болуын байқап
жүруге үйрету,
денсаулықты сақтау
қағидаларын игеруге
ынталандыру.
Педагог суреттерді
қолдана алады.
Әли жеңіске жетпек,
Тәртіпті емес, тентек.
Жуылмаған қолында,
Ай-ай-ай, майлы
шелпек.
**(сөйлеуді дамыту,
дене шынықтыру)**

моторикасын, есте
сақтау қабілетін
дамыту; жағымды
эмоцияларға бөлене
білу қабілетін
қалыптастыру.
*"Сен қайда бардың?
(орыс халқының
тақпағы)*
- Бармақтай балғын!
Сен қайда бардың?
- Мына бауырыммен
Орманға бардым,
Мына бауырыммен
Іштім де кеспе,
Мына бауырыммен
Дөп-ботқа жескем,
Мына бауырыммен
Ән салдым кеште.
Х. Ергалиев, М.
Әлімбаев
**(көркем әдебиет,
дене шынықтыру)**

Мақсат-міндеттер.
Балалардың ыргакты
есту, дыбыстық тіл
мәдениетін дамыту;
көркем сөзді айта
тұрып, ойыншықпен
кимылдау, қуанышқа
бөлену қабілетін
қалыптастыру.
Педагог балаларға
сылдырмақтарды
таратып, еркін
кимылдауға
мүмкіндік береді.
Педагог жолдардың
ыргағына сай,
сылдырмақ туралы
тақпақты мәнерлеп
оқып, балаларды
бірге қосылуға
тартады.
Сылдырмақты
соқпақ,
Қолға алдык "тоқ-
тақ".
Жаңа жылды күттік,
Тоқылдаттық "тук-
тук".
Д. Ахметова
**(сөйлеуді дамыту,
дене шынықтыру)**

Балаларды жаттығу
сөздерін және
саусақтармен
кимылдарды
қайталауға
ынталандыру;
қолдың ұсақ
моторикасын, есте
сақтау, қуанышқа
бөлену қабілеттерін
дамыту.
Бүгін біз қаншамыз?
(алақандарды ашып,
көрсету)
Санайық баршамыз.
(саусақтарды
жыбырлату)
Санап-санап, саусақ
басып, (саусақтарды
кезегімен ішке қарай
бүгу)
Жинайық жұдырыққа
қысып. (жұдырыққа
қысу)
Д. Ахметова
**(көркем әдебиет,
дене шынықтыру)**

	сөйлеуді дамыту)			
Танертеңгі жаттығу	<p>Жалпы дамытушы жаттығулар</p> <p>1. Бастапқы қалып аяқты алшақ қойып, допты оң қолмен ұстап тұру. 1–1 қолды жан-жаққа созу, қайтадан допты алу. 1–2 қолды алға созып, допты сол қолға ауыстыру. қолды жан-жаққа созу, бастапқы қалыпқа келу (3 рет).</p> <p>2. Бастапқы қалып аяқты алшақ қойып, допты алдыға екі қолмен ұстап тұру. 2–1 жерге отыру, допты жерге қою. 2–2 бастапқы қалыпқа келу. 2–3 жерге отыру, допты жерге қою. 2–4 бастапқы қалыпқа келу (4 рет).</p> <p>3. Бастапқы қалып аяқты алшақ қойып, допты алдыға екі қолмен ұстап тұру. 3–1 еңкею, допты жерге қою. 3–2 бастапқы қалыпқа келу. 3–3 еңкею, допты жерге қою. 3–4 бастапқы қалыпқа келу (3 рет).</p> <p>(дене шынықтыру)</p>			
Таңғы ас	<p>Гигиеналық дағдылар</p> <p>Максат-міндеттер: балалардың назарын үстел бетіне, ыдыс-аяққа, тағамға аудару; жағымды көңіл-күй тудыру; тамақтану мәдениетімен таныстыру; қасықты дұрыс ұстауға машықтандыру; тамақтанғаннан кейін бет пен қолды жууға дағдыландыру. Жеке заттарды қолдану (қол орамал, майлық, орамал, тарак, түбек) киіміндегі олқылықты байқау және оны өз бетінше, ересектердің көмегімен ретке келтіру, белгілі бір ретпен киіну және шешіну, әртүрлі ілгектерді қолдана білу, ұйықтар алдында киімдерін шкафқа немесе орындыққа ұқыпты бүктеп қою.</p> <p>Алақай! Ботқа пісіпті! Дәмін көрсе, тәп-тәтті. Қанекей, қасықпен асаймыз, Ботқаны тауысамыз.</p> <p>(мәдени-гигиеналық дағдылар, көркем сөз)</p>			
Ұйымдастырылған іс-әрекетке дайындық	<p>Балаларға жағымды эмоциялық ахуалды ұйымдастыру үшін бәсеңдеу дыбыста салмақты әуенжазбасын қосуға болады.</p> <p>Балыққа ұқсап жүземіз, Марғауға ұқсап жүреміз, Құлыншақтай секіреміз, Бір-бірімізге сәлем беріп, иілеміз.</p> <p>(сөйлеуді дамыту)</p>			

	сөйлеуді дамыту)			
Танертенгі жаттығу	<p>Жалпы дамытушы жаттығулар</p> <p>1. Бастапқы қалып аяқты алшақ қойып, допты оң қолмен ұстап тұру. 1–1 қолды жан-жаққа созу, қайтадан допты алу. 1–2 қолды алға созып, допты сол қолға ауыстыру. қолды жан-жаққа созу, бастапқы қалыпқа келу (3 рет).</p> <p>2. Бастапқы қалып аяқты алшақ қойып, допты алдыға екі қолмен ұстап тұру. 2–1 жерге отыру, допты жерге қою. 2–2 бастапқы қалыпқа келу. 2–3 жерге отыру, допты жерге қою. 2–4 бастапқы қалыпқа келу (4 рет).</p> <p>3. Бастапқы қалып аяқты алшақ қойып, допты алдыға екі қолмен ұстап тұру. 3–1 еңкею, допты жерге қою. 3–2 бастапқы қалыпқа келу. 3–3 еңкею, допты жерге қою. 3–4 бастапқы қалыпқа келу (3 рет).</p> <p>(дене шынықтыру)</p>			
Таңғы ас	<p>Гигиеналық дағдылар</p> <p>Максат-міндеттер: балалардың назарын үстел бетіне, ыдыс-аяққа, тағамға аудару; жағымды көңіл-күй тудыру; тамақтану мәдениетімен таныстыру; қасықты дұрыс ұстауға машықтандыру; тамақтанғаннан кейін бет пен қолды жууға дағдыландыру. Жеке заттарды қолдану (қол орамал, майлық, орамал, тарак, түбек) киіміндегі олқылықты байқау және оны өз бетінше, ересектердің көмегімен ретке келтіру, белгілі бір ретпен киіну және шешіну, әртүрлі ілгектерді қолдана білу, ұйықтар алдында киімдерін шкафқа немесе орындыққа ұқыпты бүктеп қою.</p> <p>Алақай! Ботқа пісіпті! Дәмін көрсе, тәп-тәтті. Қанекей, қасықпен асаймыз, Ботқаны тауысамыз.</p> <p>(мәдени-гигиеналық дағдылар, көркем сөз)</p>			
Ұйымдастырылған іс-әрекетке дайындық	<p>Балаларға жағымды эмоциялық ахуалды ұйымдастыру үшін бәсеңдеу дыбыста салмақты әуенжазбасын қосуға болады.</p> <p>Балыққа ұқсап жүземіз, Марғауға ұқсап жүреміз, Құлыншақтай секіреміз, Бір-бірімізге сәлем беріп, пілеміз.</p> <p>(сөйлеуді дамыту)</p>			

<p>Білім беру ұйымының кестесі бойынша ұйымдастырылған іс-әрекет</p>	<p>Дене шынықтыру "Қос аяқпен секіреміз". Мақсат-міндеттер. Балаларды қос аяқпен секіру іскерліктерін жетілдіру; қос аяқтап секіргенде аяқтарын бірдей қозғап, жеңіл секіре білу қабілеттерін, сылдырмақтармен жалпы дамыту жаттығуларын жасауда ептіліктерін дамыту; балалардың спортқа деген қызығушылықтарын ояту; қоян секілді секіріп, кедергілерден өтуге ынталандыру.</p>	<p>Сурет салудан ойын-жаттығу "Доп". Мақсат-міндеттер. Балаларды қағаз бетін бақылап, қылқаламды бояуға малып, қағаздың бір жақ шетінен қарама-қарсы жаққа қарай шеңбер бойымен қылқаламды қағаз бетінен үзбей жүргізіп, бастапқы нүктеге жеткізіп, домалақ доп салуға үйрету; допты қағаз ортасына үлкен дөңгелек етіп салуға дағдыландыру; доптың ортасына бірнеше тұзу сызық салуға жаттықтыру; сызықтардың доп шеңберінен шығармау керек екенін ескерту; қылқалам ізін бақылап отыруға және сурет аяқталған соң қылқаламды тіреушеге тіреп қоюға баулу; доптың қозғалу қасиеттері туралы түсінік беру.</p>	<p>Дене шынықтыру "Қоян қалай секіреді?" Мақсат-міндеттер. Балаларды қос аяқпен секіру іскерліктерін бекіту; жануарлардың жүрісін көрсету қабілеттерін дамыту; ұйымдастырылған іс-әрекетті пысықтау.</p>	<p>Дене шынықтыру "Көңілді құстар". Мақсат-міндеттер. Балаларды гимнастикалық орындықтың үстімен жүруге жаттықтыру; жүру кезінде дене тепе-теңдігін сақтай отырып, гимнастикалық орындықтан секіре білуге үйрету; өз дене мүшелерін игере білу қабілетін қалыптастыру. Балалардың гимнастикалық орындықтың үстімен жүру қабілетін дамыту; гимнастикалық орындықтың үстімен жүру кезінде дене тепе-теңдігін сақтай білу дағдыларын меңгерту; гимнастикалық орындықтан секіруге үйретуде дене, аяқ бұлшық еттерін жетілдіру; секіру кезінде қауіпсіздік ережелерін сақтай білуге үйрету.</p>	<p>Музыка пән жетекшісінің жоспары бойынша</p>
<p>Серуенге дайындық</p>	<p>Балаларды өз киімдерін тануға, атауға, өз шкафын таңбалауыш арқылы табуға үйрету. (мәдени-гигиеналық дағдылар, дербес әрекет)</p>				

<p>инесі мен терек жапырағын көрсетіп, салыстыруға мүмкіндіктер жасау. Шырша маңында ойыншықтармен жасырынбақ ойнауды ұсыну.</p> <p>"Әткеншек" қимыл-қозғалыс ойыны. (дене шынықтыру) Мақсат-міндеттер: балаларды шеңберге жиналып, бойымен мәтіндегі сөздерге сай қимылдауға бейімдеу; ұйымшылдық негіздерін салу. Бір жоғары, бір төмен, Күні бойы тербелем. Әткеншек-ау, әткеншек, Айнала бер бізбенен.</p> <p>"Шыршадан да биік болып өсейік" қимыл жаттығуы. (дене шынықтыру) Мақсат-міндеттер: бір орнында тұрып, биіктікке созылып секіру дағдыларын дамыту; балалардың вестибуляр аппаратын дамыту, күш-жигерін ұлғайту.</p>	<p>откізіледі. Педагог балаларға адамдардың марш адымын көрсетуді ұсынады.</p> <p>Еңбекке баулу тапсырмалары: балаларды сұхбатхана орындықтарын тазалауға шақыру. Мақсат-міндеттер: балаларды қарапайым еңбек әрекеттерін жасауға машықтандыру; тазалыққа, еңбексүйгіштікке тәрбиелеу.</p> <p>Қимылды ойыны. "Пингвиндер сапта жүреді". (дене шынықтыру) Балалардың белгі бойынша жан-жаққа жүгіру және белгі бойынша сапқа, педагогтің соңынан жүру дағдыларын қалыптастыру, кеңістікті бағдарлауға үйрету; пингвин құсы туралы алғашқы ұғымдар қалыптастыру, жағымды эмоцияларға бөленуге</p>	<p>"Қоңырауым қайда?" қимылды ойыны. (дене шынықтыру) Балалардың белгілі бағытта белгі бойынша жүгіруге жаттықтыру. Педагог балаларға ойынның бастамасын көрсетеді.</p> <p>- Қоңырауым қайда? Сыңғырлайды сайда. Кім адапсай тауып алады, Қоңырауды қолға алады.</p> <p>Балалар жасырынған қоңырауды тауып алып, қолға алып сыңғырлайды. Педагог келесі реттерде қоңыраудың орнын ауыстырып жасырады.</p> <p>"Әткеншек" қимылды ойыны. (дене шынықтыру) Мақсат-міндеттер: балаларды шеңберге тұрып, тақпақ сөздеріне сай қимылдай білу қабілетін қалыптастыру. Бір жоғары, бір төмен, Күні бойы тербелем.</p>	<p>"Балапандар мен күшік" қимыл-қозғалыс ойыны. (дене шынықтыру) Мақсат-міндеттер: балаларды еліктеу қимылдарын жасауға ынталандыру; ойын желісіне, белгі бойынша бірінің соңынан бірі баяу жүру және бір бағытта жүгіру қабілеттерін жетілдіру; кеңістікті бағдарлау, зейін қабілеттерін, жағымды эмоцияларды дамыту.</p> <p>Балапандар ұқсап балпаңдап жүруді көрсету. Күшіктің жүгіріп келуін байқап - жан-жаққа тарап жүгіру. Біз көңілді балапан үйректерміз, Балпаң, балпаң етіп жүреміз. Күшік келіп үрісе - Жан-жаққа жылдам жүгіреміз.</p> <p>Педагог балаларды, балапандарға жақсы еліктегендері үшін, мақтап жүреді.</p> <p>Далаға алып</p>	<p>секірдік. - Біз бір аяқпен секірдік пе? - Біз екі аяқпен секірдік. Жарайсындар! - Олай болса, жүріп те секірейікші.</p> <p>Еңбекке баулу тапсырмалары: балаларды сұхбатхананы тазалауға шақыру. Мақсат-міндеттер: балаларды ересектің үлгісіне еріп, қарапайым еңбек әрекеттерін жасауға машықтандыру; топтастырымен бірге әрекет етуге, тазалыққа баулу; жағымды эмоцияларды дамыту. (еңбек дағдылары) "Біз көңілді баламыз" қимылды жаттығуы. (дене шынықтыру) Балаларды белгілі жаттығуларға еліктей білуге машықтандыру, жаттығулардан жағымды әсер алуға ынталандыру. - Біз көңілді</p>
--	---	---	---	---

Жаттығудың неғұрлым қызықты өтуі үшін, балаларға қолдарын жоғары созып секіруді ұсыну.

ынталандыру.
Педагог балаларға пингвиннің суретін көрсетеді, пингвинше жүру үлгісін көрсетеді, содан соң балаларды сөздеріне, кимылдарына еруге ынталандырады.
- Пингвиндер ұқсап жүрейік,
Оңға-солға теңселейік:
Топ-топ-топ, топ-топ-топ,
Оңға-солға теңселейік.
Ал енді, пингвиндер, тоқта!
Қане, жиналындар сапқа!
Бір-бірімізден қалмаймыз,
Сапта жүріп, ай, жараймыз!
Д. Ахметова
"Допты (қарды) қағып ал"
қимылды жаттығуы. (дене шынықтыру)
Мақсат-міндеттер: балаларды допты екі қолмен ұстауға жаттықтыру; тепе-тендікті сақтауға, ептілікке баулу.
"Шашылған

Әткеншек-ау,
әткеншек,
Айнала бер бізбенен.

шығатын материалмен ойындар.
Мақсат-міндеттер: балаларды өз бетінше ойынға қажетті атрибуттарды іріктеп, таңдап алуға үйрету.

балалармыз,
Қатар-қатармен тұрамыз,
Көтеріміз иықты,
Бақылаймыз жан-жақты.
Жүріп-жүріп асықпай,
Тез өсеміз, алақай!
"Өз орныңды тап"
қимылды ойыны.
(дене шынықтыру)
Мақсат-міндеттер: балаларды сапға (түзу сызық, жіп бойына) сигнал бойынша тізілуге, сигнал бойынша жан-жаққа шашырап жүгіруге дағдыландыру; зейінді болуға, шапшаңдыққа, достыққа тәрбиелеу.

	<p>карларды (доптарды) жинайық" қимылды жаттығуы. (дене шынықтыру) Мақсат-міндеттер: балаларды шапшандыққа, дәлдікке, қоршаған кеңістікті бағдарлауға баулу, топтастармен тату ойнауға, достыққа тәрбиелеу.</p>			
Серуеннен оралу	<p>Серуеннен кейін беті-қолды сумен тазалап жуу дағдысын бекіту. Сылдырлайды мөлдір су, Мөлдір суга қолыңды жу. Жуынсаң сен әрдайым, Таза бетін, маңдайың. (мәдени-гигиеналық дағдылар)</p>			
Түскі ас	<p>Гигиеналық дағдылар Мақсат-міндеттер: балалардың назарын үстел бетіне, ыдыс-аяққа, тағамға аудару; жағымды көңіл-күй тудыру; тамақтану мәдениетімен таныстыру; қасықты дұрыс ұстауға машықтандыру; тамақтанғаннан кейін бет пен қолды жууға дағдыландыру. Жеке заттарды қолдану (қол орамал, майлық, орамал, тарақ, түбек) киіміндегі олқылықты байқау және оны өз бетінше, ересектердің көмегімен ретке келтіру, белгілі бір ретпен киіну және шешіну, әртүрлі ілгектерді қолдана білу, ұйықтар алдында киімдерін шкафқа немесе орындыққа ұқыпты бүктеп қою. Алақай! Ботқа пісіпті! Дәмін көрсе, тәп-тәтті. Қанекей, қасықпен асаймыз, Ботканы тауысамыз. (мәдени-гигиеналық дағдылар, көркем сөз)</p>			
Күндізгі ұйқы	<p>Балалардың тыныш ұйқыға жатып, тәтті ұйықтауына жағымды жағдай тудызу. Көркем сөз оқу: "Бесік жыры" (халық ауыз әдебиеті). (көркем әдебиет)</p>			
Бірте-бірте тұрғызу,	<p>Тақпақ-оятпақ: "Қанаттарымызды күнге жылытайық".</p>			

<p>сауықтыру шаралары</p>	<p>Балалар шалқасынан жатады, қолдары жандарында; қолдарын жоғары көтеріп, "жылынайық" деп айтады да, қайта түсіреді. "Аяқтарыңды жасыр" жаттығуы. Балалар шалқасынан жатады, аяқтарын жоғары көтеріп, "аяқтарыңды жасыр" деп, аяқтарын қайтадан кереуетке жайлап түсіреді. Кереуеттерінің жандарынан жүру. Алтын айдарлы этеш, Адымдап келе жатыр. Балапандарын қуып, Қораға қамап жатыр. Қос аяқпен бір орында және алға қарай жылжып секіру. Қолдар еркін. Шынықтыру іс-шаралары. Дымкыл шүберекпен сүртіну, ысқылау. Дәстүрден тыс әр түрлі кедергілері бар денсаулық жолдарымен жүру. (дене шынықтыру)</p>				
<p>Бесін ас</p>	<p>"Біз қалай тамақтанамыз" ойын жағдаяты. Дастарқан басында тыныш, тұзу қалыпта отыру, қасықты дұрыс ұстау, қасыққа біраз ғана тамақ алу, қасықтың кең жағынан ішіп-жеу, сораптамай және бөгде дыбыстар шығармай тамақтануға үйрету, өздігінен ұқыпты тамақтануға тәрбиелеу. (мәдени-гигиеналық дағдылар, дербес әрекет)</p>				
<p>Балалардың дербес әрекеті (баяу қимылды ойындар, үстел үсті ойындары, бейнелеу әрекеті, кітаптар қарау және тағы басқа әрекеттер)</p>	<p>Көркем әдебиеттен ойын-жаттығу "Жеті лак" ертегісі. Мақсат-міндеттер. Балаларды "Жеті лак" ертегісімен таныстыра отырып, ертегі мазмұны бойынша эмоционалды жауаптар қайтаруға талпындыру; шығарма мазмұнын мұқият тыңдап, кейіпкердің сөздерін есте сақтау қабілетін дамыту; үй</p>	<p>Құрастырудан ойын-жаттығу "Қонаққа орындықтар". Мақсат-міндеттер. Балаларды текше және кірпіштерден орындықтар құрастыруға үйрету; құрылыс материалдарының тұрақтылығы жөнінде түсініктер бере отырып, оның қасиетін іс-тәжірибеде тексеруге жаттықтыру;</p>	<p>Музыкадан ойын-жаттығу "Доп, доп, домалақ". Мақсат-міндеттер. Балаларды әнді аспап сүйемелдеуімен дұрыс орындауға ынталандыру; есту қабілетін дамыту; әннің мағынасы мен сипатын қабылдап, эмоционалды жауап беруге тәрбиелеу. Ойын-имитация. "Қайсысы қалай ішеді?"</p>	<p>Қоршаған ортамен танысудан ойын-жаттығу "Қуыршақ Дана және дәрігер". Мақсат-міндеттер. Балаларды дәрігер қызметімен және дәрігер құралдарының адамды емдеудегі ерекшеліктерімен ойын арқылы таныстыру; дәрігер мамандығының ерекшелігі туралы түсінік беру; дәрігер</p>	<p>"Ешкінің әні" дамытушы ойыны. Балалардың "Жеті лак" ертегісінің желісі жөніндегі түсініктерін пысықтау, тиянақтау; әлеуметтік қатынастарға деген қызығушылықтарды ояту. Құралдар: "Жеті лак" кейіпкерлерінің жеке кескіндері, ширма, үстел театрына қатысатын кейіпкерлерге</p>

	<p>жануарлары мен жабайы аңдар тіршілігіндегі айырмашылықты байқай білуге үйрету. Балалардың тілін, ой-өрісін, қабылдау қабілетін, есте сақтауын дамыту.</p> <p>"Жуыну әні" атты мультфильмін көру. Балаларды бас кейіпкерлердің қимылдарына еліктеуге, әннің сөздерін қайталауға қызықтыру; жуыну рәсіміне еруге ынталандыру. (сөйлеуді дамыту, музыка)</p>	<p>құрылыс жұмысының нәтижесіне қарап, ойын желісіне қосылуға дағдыландыру. Балалардың құрылыс материалдарының қасиеттерін бақылау мен кеңістікте бағдарлау мүмкіндіктерін арттыру; қолдың ұсақ моторикасын, зейіні мен эмоциялық қабылдауын дамыту.</p>	<p>Балаларға сиырдың су ішкен кездегі қылықтары жөніндегі ұғымдарын игерту; педагогтің сөздерін тыңдап, жануардың су ішу қимылдарына еліктеуге қызықтыру. Балаларға сиырдың маскаларын кигізу, ойыншық ыдыстарды ұсыну.</p> <p>"Сиыр қалай ішеді?" - Қара мұның айласын, Байқап-байқап ішеді. Шаңырақ мүйіз дәу басын, Шайқап-шайқап ішеді.</p> <p>- Себебі не сондағы? - Сәл маңғаздау болғаны.</p> <p>С. Боранбаев (сөйлеуді дамыту)</p>	<p>маманың сыртқы бейне ерекшелігінен танып, ажырата білуге үйрету.</p> <p>"Көлеңкеге не жасырдым?" дамытушы жаттығуы. Мақсат-міндеттер. Балаларды ширма артына жасырылған заттарды, олардың көлеңкелеріне қарап, танып, атауға ынталандыру; зейінін, ойлау қабілетін, тілін дамыту.</p> <p>Құралдар: балалар күнделікті ойнап жүретін және көлеңкесінен танылатын заттар мен ойыншықтар, көлеңке театрының ширмасы. Педагог заттарды ширманың артынан оған мейлінше жақындатып көрсетеді. (көркем әдебиет)</p>	<p>тіреушелер. Педагог балаларға "Жеті лак" ертегісі кейіпкерлерін көрсетеді.</p> <p>- Балалар, мына кейіпкерлерді таныдыңдар ма? Атайықшы. Жарайсындар.</p> <p>- Қазір барлығымыз Ешкінің әнін лактарға қайта айтып берейікші.</p> <p>- Лактарым менің, Шырақтарым менің, Сағындым лактарымды, Тұяғымен қағам есікті. Ұзақ екен үйге жол, Жиналды сүт мол. Есікті аша қойыңдар, Тәтті сүтке тойыңдар.</p> <p>Орыс тілінен аударма. (көркем әдебиет)</p>
<p>Балалармен жеке жұмыс</p>	<p>Тақпақты мәнерлеп оқу, қимылды жаттығуы. "Мысығым" (ел аузынан).</p>	<p>Қимыл жаттығуы. "Мен өсемін". - Мен өсемін, Бойым өседі. Ойым өседі.</p>	<p>Ермексаздан "қамыр илейік" дамытушы жаттығуы. (мүсіндеу)</p>	<p>Қимылды жаттығу. "Пингвиндер ұқсап жүрейік". - Пингвиндер ұқсап жүрейік,</p>	<p>"Дәрумендер". Ермексаздан кесектерді үзіп, жұлу, шарларды илеу, бағандарды есу,</p>

	<p>"Мысығым". Тікірейіп құлағы, Менен бұрын тұрады, Бойын жазып, керіліп, Беті-қолын жуады.</p> <p>Қасымнан қалмайды, Көзін қысып алдайды. Ойнатсам да күнімен, Ойыны бір қанбайды. Нағима Арынова. (көркем әдебиет)</p>	<p>Өзіме: "Өс-өс-өс!" – деймін. Д. Ахметова (сөйлеуді дамыту, дене шынықтыру)</p>	<p>Оңға-солға теңселейік: Топ-топ-топ, топ- топ-топ, Оңға-солға теңселейік. Ал енді, пингвиндер, тоқта! Қане, жиналындар сапқа! Бір-бірімізден қалмаймыз, Сапта жүріп, ай, жараймыз! Д. Ахметова (дене шынықтыру, көркем әдебиет)</p>	<p>ұштарын қосу амалдарын игерту. (мүсіндеу)</p>
Серуенге дайындық	<p>"Киім-кешектер мен аяқ киімді таза ұстау туралы". Мақсат-міндеттері: балаларда мәдени-гигиеналық дағдыларды, өз-өзіне қызмет ету дағдыларын қалыптастыру. Киім-кешектер мен аяқ киімдерді таза ұстаудың маңыздылығы жайлы айту, «тиянақтылық», «ұқыптылық» түсініктерімен таныстыру, киімдегі олқылықты байқауды үйрету. (мәдени-гигиеналық дағдылар, дербес әрекет)</p>			
Серуен	<p>"Допты (қарды) қағып ал" қимылды жаттығуы. (дене шынықтыру) Мақсат-міндеттер: балаларды допты екі қолмен ұстауға жаттықтыру; тепе-теңдікті сақтауға, ептілікке баулу. Ойын шарты: тәрбиеші доп немесе домалақтанған қарды балаларға кеуде деңгейінде лақтырады, бала оны қос қолмен жерге түсірмей қағып алуы қажет. "Шашылған қарларды (доптарды) жинайық" қимылды жаттығуы. (дене шынықтыру) Мақсат-міндеттер: балаларды шапшаңдыққа, дәлдікке, қоршаған кеңістікті бағдарлауға баулу, топтастармен тату ойнауға, достыққа тәрбиелеу. Ойын шарты: Балалар жерде шашылған қарды немесе допты межелі жерден себетке лақтыру арқылы жинастырады.</p>			
Серуеннен оралу	<p>Өз шкафын белгі бойынша тауып алуды, өз киімін өзі шешуді, өз қажеттері жайында айтуды үйрету. (дербес қимыл әрекеті)</p>			
Кешкі ас	<p>Гигиеналық дағдылар Мақсат-міндеттер: балалардың назарын үстел бетіне, ыдыс-аяққа, тағамға аудару; жағымды көңіл-күй тудыру; тамақтану мәдениетімен таныстыру; қасықты дұрыс ұстауға машықтандыру; тамақтанғаннан кейін бет пен</p>			

қолды жууға дағдыландыру. Жеке заттарды қолдану (қол орамал, майлық, орамал, тарак, түбек) киіміндегі олқылықты байқау және оны өз бетінше, ересектердің көмегімен ретке келтіру, белгілі бір ретпен киіну және шешіну, әртүрлі ілгектерді қолдана білу, ұйықтар алдында киімдерін шкафқа немесе орындыққа ұқыпты бүктеп қою.

Алақай! Ботқа пісіпті!

Дәмін көрсе, тәп-тәтті.

Қанекей, қасықпен асаймыз,

Ботқаны тауысамыз.

(мәдени-гигиеналық дағдылар, көркем сөз)

Балалардың дербес әрекеті (баяу кимылды ойындар, үстел үсті ойындары, бейнелеу әрекеті, кітаптар қарау және тағы басқа әрекеттер)

Кітап бұрышында: өткен тақырыптар бойынша суреттерді қарау, сипаттау; ертегілерді есте жаңғырту, кейіпкерлердің сөздерін қайталау. **(коммуникативті дағдылар, сөйлеуді дамыту, қазақ тілі, көркем әдебиет)**
Музыкалық аспаптармен ойындар. **(музыка)**

Мақсат-міндеттер. Музыканы тыңдауға қызығушылықты қалыптастыру, музыканы эмоционалды көңіл-күймен қабылдау, оны тыңдау, дыбысталу ерекшеліктерін ажырата білу. Ән айтуға деген қызығушылықтарын ояту, жекелеген сөздер мен буындарды айту. Қарапайым би кимылдарын орындау: денені оңға, солға бұру, басты оңға, солға ию, қолдарды сермеу.

Өнер бұрышында қыс мезгілін бояу суреттерін бояу, аққала мүсіндеу және жапсыру жұмыстарын жасау.

(шығармашылық дағдылар, жапсыру, мүсіндеу, сурет салу)

Мақсат-міндеттер. Қарапайым және күрделі пішінді заттарды мүсіндеудің техникалық дағдыларын қалыптастыру: кесені, тостағанды, табакты мүсіндеуде пішіннің жоғары бөлігін саусақпен басып, тереңдету, кесектерді біріктіру, қуыршаққа арналған әшекейлерді (білезік, жүзік, қол сағат) мүсіндеу, заттардың ұқсастықтарын табу. Тұрғызылған қарапайым құрылыстарды атау, қорапқа құрылыс бөлшектерін ұқыптылықпен жинау.

Үстел-үсті ойындар, саусақ моторикасын дамытатын ойындар ойнату. **(сенсорика)**

Берілген заттардың 3-4 сенсорлық қасиеттеріне байланысты таңдауды жүзеге асыра отырып, түсі, көлемі, өлшемі бойынша әртекті заттарды салыстыру, заттардың санын ажырату (біреу-көп), әртүрлі көлемдегі заттарды атау.

Балалардың үйге қайтуы (ата-аналарға кеңес)

Әңгімелесу: "2-3 жасар бала үшін шынықтыру шараларын таңдау ерекшеліктері", "2-3 жасар баланың физиологиялық ерекшеліктері", "Мектеп жасына дейінгі балаларға қандай киімді кигізу керек?".

Әдіскер:

Сабитова З.А.

Тәрбиешілер:

Жумагулова А.О.

Ақтайлакова А.И.

20.02.23ж.

ТӘРБИЕЛЕУ-БІЛІМ БЕРУ ПРОЦЕСІНІҢ ЦИКЛОГРАММАСЫ

Топ	Кіші топ				
топтың атауы	«Балпан» тобы				
Балалардың жасы	2 жасар балалар				
Жоспардың құрылу кезеңі	27.02 - 03.03.2023 ж.				
Апта күндері	<i>Дүйсенбі</i>	<i>Сейсенбі</i>	<i>Сәрсенбі</i>	<i>Бейсенбі</i>	<i>Жұма</i>
Балаларды қабылдау	Таңғы сүзгі: балалардың терісін, дене қызуын, сыртқы келбетін тексеру. Балаларды жақсы көңіл күймен қарсы алу және оларға қолайлы жағдай жасау. Баланың көңіл күйін, оның жеке пікірін, қызығушылығын анықтау. (сөйлеуді дамыту)				
Ата-аналармен әңгімелесу, кеңес беру	Әңгімелесу: "2-3 жасар балалардың сөйлеу ерекшеліктері", "Сөздік қор" дегеніміз не?", "2-3 жасар баламен қалай сөйлесу керек?".				
Балалардың дербес әрекеті (баяу қимылды ойындар, үстел үсті ойындары, бейнелеу әрекеті, кітаптар қарау және тағы басқа әрекеттер)	<p>"Еңбекке баулу" Мақсат-міндеттер. Табиғат бұрышындағы өсімдіктердің жапырақтарын күтуге, үлкен жапырақтардың бетінен шаңды сүлгімен сүртуге қызықтыру, үлгі көрсету, мақтау, қолдау.</p>	<p>"Еңбекке баулу" Мақсат-міндеттер. Жуыну бөлмесінде жуыну әдебін игерту: қолдарын өздігінен сабындауды, су ағымы астына қойып, қысуды қадағалау; өз орамалын тауып, сүртіп, орнына іле білуге дағдыландыру; қолының тазағылын байқауға ынталандыру, мақтау.</p>	<p>"Еңбекке баулу" Мақсат-міндеттер. Ойын бұрыштарында тұрған ойыншықтарды өз еркімен алып, өзге баламен бөлісіп, алмасуға ынталандыру; ойнап болғаннан кейін ойыншықты өз орнына жинай білу әдетін қалыптастыру, мақтау.</p>	<p>"Еңбекке баулу" Мақсат-міндеттер. Аквариум балықтарына жем беруге шақыру (денсаулықтарына рұқсатты ескеру); балықтардың су астындағы тіршілігін бақылауға ынталандыру; қамқорлыққа тәрбиелеу.</p>	<p>"Еңбекке баулу" Мақсат-міндеттер. Табиғат бұрышындағы өсімдіктерге көңіл аудару, фикус жапырақтардың жалпақ, үлкен, жапырақ беттерінің тегіс, қалың немесе жұқа болуын бақылау.</p>
	<p>Саусақ жаттығуы. "Тамшылар". Мақсат-міндеттер. Балаларды тақпақ сөздерін айта отырып, саусақтармен қимылдарды ойдағыдай жасауға ынталандыру; қолдың ұсақ моторикасын, есте сақтау, қуанышқа бөлену қабілеттерін дамыту;</p>	<p>"Мозаика", "Құрастырғыш" ойындары. Мақсат-міндеттер: логикалық ойлауды, қолдың ұсақ моторикасын дамыту. (танымдық дағдылар)</p>	<p>Саусақ жаттығуы. "Торғай, торғай". Мақсат-міндеттер. Балаларды саусақ жаттығуындағы торғайдың шығаратын дыбысына, педагогтің соңына ілесіп, еліктеуге ынталандыру; қолдың ұсақ моторикасын, ырғақты қабылдау, қуанышты әсер ала білу</p>	<p>"Әсем оюлар" Мақсат-міндеттер. Фланелеграфта қазақтың ұлттық ою-өрнектерін орналастыру. (жапсыру)</p>	<p>"Әр құстың өз орыны бар" дидактикалық ойыны. Мақсат-міндеттер: балаларды әр құс түрінің бір өкілі туралы қысқаша әңгімелерден алынған мәліметтерді қолдана отырып жыртықш, суда</p>

кардың ерігені туралы ұғымдарын қалыптастыру.
Педагог балаларға кардың ерігенін байқатады, үлгіні көрсеткеннен кейін, балаларға қайталайды.
Көк аспанға күн шықты, (алақандарды айқастыра қосу, саусақтарды созу, алақандарды ары-бері бұрау)
Таратып мың шуақты.
Аппақ карды ерітін, (саусақтарды ашып-жүму, толқындар жасау)
Ағызып мың бұлақты.

Тамшыланып ағады, (саусақтармен үстел бетіне, тізеге кезек соққылау)
"Там-там-там" – деп соғады,
Шатырдан жерге түсіп,
Шалшық бетін қағады.
Д. Ахметова
(сөйлеуді дамыту, дене шынықтыру)

қабілетін дамыту.
– Торғай, торғай (саусақтарды бұгу, ашу),
Шиық-шиық (бір алақанды ашып, оның үстіне екінші қолдың саусақ ұшымен соққылау)!
Толған дорба,
Лық-лық (алақандарды жұмып-ашу).
Дорбаны ашамыз (апылған алақандарды екі жаққа жаю),
Тәтті жем шашамыз (алақандарды бос ұстап, жерге қарай бұлғау).
Торғай, торғай,
Үшып келші (алақандарды ашып-жүму).
Торғай, торғай,
Шоқып терші (бір алақанды ашып, оның үстіне екінші қолдың саусақ ұшымен соққылау).
Д. Ахметова
(сөйлеуді дамыту, дене шынықтыру)

жүзетін, батпақты көлдерде өмір сүретін құстардың бейнелері бар суреттерді дұрыс тандауға жаттықтыру.
Барысы. Педагог кестеде бейнеленген құстар туралы шағын әңгімелер тыңдауға ұсыныс білдіреді.
Құстардың түмсығының, аяқтарының құрылымын және қылықтарын сипаттағанда мұқият назар аударуларын сұрайды. Түмсықтың маңызды рөл атқаратынын айту.
(сөйлеуді дамыту, қоршаған ортамен танысу)

Таңертеңгі жаттығу

Жалпы дамытушы жаттығулар.

1. "Биік үй саламыз" жаттығуы.

Бастапқы қалып тік тұру, қолды төменде ұстау.

1 - қолды жоғары созып, аяқтың ұшына тұру "Биік үй саламыз" деп айтқызу.

2 - бастапқы қалыпқа келу (4-5 рет).

2. "Кірпіштерді қалаймыз" жаттығуы.

Бастапқы қалып отырып аяқты бірге ұстау, қол тізде.

1 - оң жаққа бұрылып, еденді текшемен ұру "Кірпіштерді қалаймыз" деп айтқызу.

2 - бастапқы қалыпқа келу (сол жаққа дәл осы жаттығу қайталады).

3. "Шеге қағамыз" жаттығуы.
 Бастапқы қалып тік тұру, қолды төменде ұстау.
 1 - жерге отырып, текшелермен еденді ақырын тарсылдату "Шеге қағамыз" деп айтқызу.
 2 - бастапқы қалыпқа келу (4-6 рет).
 (дене шынықтыру)

Таңғы ас
Гигиеналық дағдылар
 Мақсат-міндеттер. Жеке заттарды қолдану (қол орамал, майлық, орамал, тарак, түбек) киіміндегі олқылықты байқау және оны өз бетінше, ересектердің көмегімен ретке келтіру, белгілі бір ретпен киіну және шешіну, әртүрлі ілгектерді қолдана білу, ұйықтар алдында киімдерін шкафқа немесе орындыққа ұқыпты бүктеп қою.
Көркем сөз
 Қомағай қоңыр аю,
 Нанды шашып жеп отыр.
 Түсінбедік бір сөзін,
 Аузы нанға толып тұр.
 Сөйлемей іш тамақты,
 тарсылдатпа табақты.
 (мәдени-гигиеналық дағдылар)

Ұйымдастырылған іс-әрекетке дайындық
 Балаларға жағымды эмоциялық ахуалды ұйымдастыру үшін бәсеңдеу дыбыста салмақты әуенжазбасын қосуға болады.
 Неткен сұлу көктем шақ!
 Көгалда өскен бақбақ.
 Сары түс мұнда көп екен,
 Күннің көзі – нұр көктем.
 (сөйлеуді дамыту және көркем әдебиет)

Білім беру ұйымының кестесі бойынша ұйымдастырылған іс-әрекет

Дене шынықтыру
 "Аулаға құстар ұшып келді".
 Мақсат-міндеттер.
 Балаларды гимнастикалық орындықтың үстімен тепе-теңдікті сақтап жүру қабілеттерін дамыту; төрт тағандап жүру кезінде жемістерді жинауға ынталандыру; кірпі секілді дыбыстар шығару арқылы тыныс алу жаттығуларын орындау; балалардың

Сенсорикадан ойын-жаттығу
 "Қуыршақ Дананың киімі".
 Мақсат-міндеттер.
 Балаларды заттардың сенсорикалық сипаттарын, түсі мен көлемін, пішінін салыстыра және ажырата алу қабілеттеріне үйрету; заттардың сенсорикалық қасиеті мен сапасы туралы білімдерін әртүрлі іс-әрекеттерде қолдануға

Дене шынықтыру
 "Құстар әлемінде".
 Мақсат-міндеттер.
 Балаларды гимнастикалық орындықтың үстімен жүру іскерліктерін қайталау; гимнастикалық орындықтың үстімен тепе-теңдікті сақтап жүру; көктем мезгілі, құстар туралы білімдерін кеңейту; оқу қызметін қайталау.

Дене шынықтыру
 "Бұлақ көрсен, көзін аш".
 Мақсат-міндеттер.
 Балаларды гимнастикалық орындықтың үстімен еңбектеуге үйрету; еңбектеу кезінде дене тепе-теңдігін сақтай отырып, өз дене мүшелерін игере білу қабілетін қалыптастыру; еңбектеу техникасының тәсілдерін меңгерту.
 Балалардың гимнастикалық

Музыка пән жетекшісінің жоспары бойынша

	көктем мезгілі туралы білімдерін толықтыру.	дағдыландыру; қоршаған заттардың сенсорлық сипаты туралы түсінік беру.	орындықтың үстімен еңбектеу қабілетін дамыту; гимнастикалық орындықтың үстімен еңбектеу кезінде дене тепе-теңдігін сақтай білу дағдыларын меңгерту; қол, дене, аяқ бұлшық еттерін жетілдіру; еңбектеу тәсілдерін жете меңгере білу қасиеттерін қалыптастыру.
--	---	--	--

Серуенге дайындық Балаларды өз киімдерін тануға, атауға, өз шкафын таңбалауыш арқылы табуға үйрету. (мәдени-гигиеналық дағдылар, дербес әрекет)

Серуен	<p>Көктемгі ауа райын бақылау. (қоршаған ортамен танысу, сөйлеуді дамыту, көркем әдебиет) Мақсат-міндеттер. Балаларға көктем мезгілі жөнінде жалпы түсініктер беру, күннің жылынуына, құстардың қайтып келуіне назар аудару; қардың еріп жатқанына, адамдардың жеңіл киім киінгенін байқату; ойлау қабілеттерін, зейінді, жағымды эмоцияларды дамыту. - Балалар, қараңдаршы! - Айналада қар еріп жатыр, күн жылыды. - Адамдар жылы киімдерін тастады. - Күніміз бізге күлімдеп тұр, шуақтарымен ойнап.</p>	<p>Жылғалардан аққан суды бақылау. (қоршаған ортамен танысу, сөйлеуді дамыту, көркем әдебиет) Мақсат-міндеттер. Балалардың назарын жылғалардан аққан суларға аудару; еріген қардың суларға (шалшықтарға, өзендей ағымдарға) айланатынын байқату; көктемгі құбылыстың, күн жылынып, қардың ерігені туралы алғашқы ұғымдарын қалыптастыру; білімділікке, зеректікке тәрбиелеу. - Тулай бер, өзен! Шулай бер, өзен! Күшінді жазға Сыйлай бер өзен!</p>	<p>Бұлттарды бақылау. (қоршаған ортамен танысу, сөйлеуді дамыту, көркем әдебиет) Мақсат-міндеттер. Балаларды көк аспанда ақ бұлттарды бақылауға машықтандыру; бұлттардың ақ мамықтарға және тағы басқа бейнелерге ұқсайтындарына көңіл аудару. "Аспанда". Бір бұлт шықты бие болып, Бір бұлт шықты түйе болып, Бір бұлт шықты шошқа болып, Бір бұлт шықты қошқар болып. Қ. Мырзалиев. Еңбекке баулу</p>	<p>Ауладағы құстарды бақылау (шығаратын дыбыстары). (қоршаған ортамен танысу, сөйлеуді дамыту, көркем әдебиет) Мақсат-міндеттер. Балаларды құстардың шикылдаған дыбыстарын тыңдауға ынталандыру; құстардың дыбыстарына еліктеуге үйрету. - Балалар, тыныш тұрайықшы. Естіп тұрсыңдар ма? Бұл нелердің дыбыстары шығады? Біреу "шиық-шиық" деген дыбыстарды шығарады. - Иә, бұл құстар шикылдайды. - Құстар ұқсап дыбыстайықшы.</p>	<p>Аспанды бақылау. (қоршаған ортамен танысу, сөйлеуді дамыту, көркем әдебиет) Мақсат-міндеттер. Балаларды аспанның таза немесе бұлтты болғанын байқауға, түсін атауға ынталандыру; зейінін, түйсігін дамыту. - Тап-таза көгілдір алаң, Бұл - жердің шатыры аспан. Аспан - күннің мекені, Жұлдыздар мекені. Еңбекке баулу тапсырмалары: балаларды ағаштан түсіп қалған ұсақ, құрғақ бұтақтарды</p>
---------------	--	---	---	---	---

- Көктем, көктем,
Құстар көкке.
Ұшты жан-жаққа
Қонды бұтаққа.
Д. Ахметова
Еңбекке баулу
тапсырмалары:
балаларды ағаштан түсіп қалған ұсақ, құрғақ бұтақтарды жинауға шақыру. (**еңбек дағдылары**)
Мақсат-міндеттер: балаларды қарапайым еңбек әрекеттерін жасауға машықтандыру; топтастырымен бірге әрекет етуге баулу; шымырлыққа, еңбексүйгіштікке тәрбиелеу.
"Жүрейік" қимылды жаттығуы.
Мақсат-міндеттер. Балалардың саппен, бір-біріне соғылмай, белгілі бағытта ырғақпен марш басып жүру дағдысын қалыптастыру, достыққа, шапшаңдыққа тәрбиелеу.
- Жүрейік, жүрейік, Қолды көкке сермейік, Күнге сәлем берейік, Шапалақтап, күлейік. Жаттығу бірнеше рет өткізіледі. Педагог балалардың жүрудегі қауіпсіздігін бақылай жүреді.

Сыйлай бер, озен!
Ж. Кәрбозин
Еңбекке баулу
тапсырмалары:
балаларды ағаштан түсіп қалған ұсақ, құрғақ бұтақтарды жинауға шақыру. (**еңбек дағдылары**)
Мақсат-міндеттер: балаларды ересектің үлгісіне еріп, қарапайым еңбек әрекеттерін жасауға машықтандыру; топтастырымен бірге әрекет етуге баулу.
"Үйректің балапандары мен күшік" қимылды ойыны. (дене шынықтыру)
Мақсат-міндеттер. Балаларды ойын желісін түсініп, кейіпкерлерге еліктеп қимылдуга үйрету; жүгіру және секіру дағдыларын жетілдіру.
Педагог балаларға кейіпкерлердің таңбалауыштарын үлестіреді.
- Балалар, үйрек суда жүзуді ұнатады, былай қимылдайды.
Педагог қолдарын сәл артқа салып, шағын адымдармен жүруді көрсетеді.
- Қанекей,

тапсырмалары:
балаларды ағаштан түсіп қалған ұсақ, құрғақ бұтақтарды жинауға шақыру. (**еңбек дағдылары**)
Мақсат-міндеттер: балаларды қарапайым еңбек әрекеттерін жасауға машықтандыру; топтастырымен бірге әрекет етуге баулу; шымырлыққа, еңбексүйгіштікке тәрбиелеу.
"Бұлттар ұқсап ұшайық" қимыл ойыны. (дене шынықтыру)
Мақсат-міндеттер. Балаларға бір бағыттан екінші көрсетілген бағытқа қарай жүгіруді үйрету.
- Балалар, мен желмін, сендер бұлттарсыңдар.
- Мен сендерге "Қатты жел соқты!" деген кезде, сендер мен көрсеткен жерге, бұлттарға ұқсап "ұшасыңдар".
"Аю, түр, ояншы!" қимылды ойыны. (дене шынықтыру)
Мақсат-міндеттер. Балаларды топтасып бір бағытта, сигнал бойынша қарама-қарсы бағытта, бір-біріне соғылмай, жүгіре білу

Жарайсыңдар!
Еңбекке баулу
тапсырмалары:
балаларды учаскедегі орындықтарды қылшақтар арқылы тазалауға шақыру.
Мақсат-міндеттер: балаларды ересектің үлгісіне еріп, қарапайым еңбек әрекеттерін жасауға машықтандыру; топтастырымен бірге әрекет етуге, тазалыққа баулу; жағымды эмоцияларды дамыту.
"Кім тыныш?" қимылды ойыны. (дене шынықтыру)
Мақсат-міндеттер. Балаларды бір бағытта тыныш жүру әдебіне үйрету, аяқтың табанын толық басып және аяқтың ұшымен жүріп қимылдау дағдыларын қалыптастыру; сигналға сай қозғалуға ынталандыру.
- Балалар, ал қазір, аяқтарымызды нық басып, менің соңымнан сайға қарай жүрейік. Сайға қарай адымдаймыз, Түрлі дыбысты тыңдаймыз. Көрейік. Бұл қай бұрыш? Тыңдайық. Тыныш ... Тыныш ...

жинауға шақыру.
Мақсат-міндеттер: балаларды ересектің үлгісіне еріп, қарапайым еңбек әрекеттерін жасауға машықтандыру; топтастырымен бірге әрекет етуге баулу.
"Қаздар" қимылды ойыны. (дене шынықтыру)
Мақсат-міндеттер. Балаларды көркем сөз мәтінін мұқият тыңдап, белгілі сигнал сөзін естіген кезде, бір бағытта, бір-біріне соғылмай, жүгіруге үйрету; жүгіруде қолдарын жан-жаққа бұлғап, қаздың қимылын қайталауға ынталандыру; айтылған сөздер мен жаттығудан жағымды әсер алуға баулу.
Педагог балаларға ойын шартын түсіндіреді: "Балалар, сендер қаз құстары боласыңдар. Мені мұқият тыңдаңдар. Сөздерді менің соңымнан қайталауға болады. Мен "бидай шаш" сөздерін айтқанда, маған

"Доптар сияқты секірейік" қимылды жаттығуы. (дене шынықтыру)
Мақсат-міндеттер: балаларды бір орында екі аяқпен сигнал бойынша секіре білу қабілеттерін дамыту; шымырлыққа, шапшаңдыққа, достыққа тәрбиелеу.

кайталайықшы.
Жарайсыңдар!
- Ал күшік қалай қимылдайды?
Көрсетіндерші.
- Жарайсыңдар!
- Балапандар, балпандандар!
Басқа балапандардан қалмаңдар!
Қаңқылдаймыз, қаңқылдаймыз:
Қаңк-қаңк-қаңк!
Қаңк-қаңк-қаңк!
Ал күшігім жүгіреді,
- Ап-ап-ап! Ап-ап! - үреді.
- Сен, күшігім, соқтықпа!
Үйректерді қорқытпа!
Алғашында педагог күшіктің рөлін өзі атқарады. Балалар жан-жаққа қашады. Содан соң соңғы сөздерде бір жерге жиналады.
"Аюдың орманында" қимылды жаттығу. (дене шынықтыру)
Мақсат-міндеттер: балалардың бір-біріне қактығысып қалмай, аяқтарды кең қалыпта ұстап, жүгіре білу қабілетін қалыптастыру.

қабілеттеріне үйрету; шапшаңдыққа, жылдамдыққа баулу.
- Балалар, күн жылынды, ал апандағы аюымыз әлі ұйықтап жатыр екен.
- Қанекей, барлығымыз бірге барып, аюды оятайықшы.
- Аю оянып кетсе, қолға ұсталып қалмаңдар, кашуга тура келеді.
- Аю, тұр, ояншы!
Қандай ұйқыжансың!
Аспанға қарайық,
Құстарды тындайық.
Педагог аюдың кейіпкерін өзі сомдап, немесе ойыншық аюды отырғызып қоя алады.
Балалардың жүгірудегі қауіпсіздігін қадағалайды.
"Өз орныңды тап" қимылды ойыны. (дене шынықтыру)
Мақсат-міндеттер: балаларды сапға (түзу сызық, жіп бойына) сигнал бойынша тізілуге, сигнал бойынша жан-жаққа шашырап жүгіруге дағдыландыру; зейінді болуға, шапшаңдыққа, достыққа тәрбиелеу.

- Қанекей, аяқтың ұшымен тыныш жүрейік ...
- Бұл жақта не бар екен?
- Тамаша ...
Педагог белгілі объектіні тапқандарын айтады. Балаларды мақтайды. Жаттығу бірнеше рет өткізіледі, жүру бағыттары ауысады.
"Көлшіктен өт" қимылды жаттығуы.
Мақсат-міндеттер: балаларды бір орнынан ұзындыққа екі аяқпен алға секіре білу қабілетін қалыптастыру; тепе-теңдік, ептілік, көзбен мөлшерлеу сезімдерін дамыту.

қарай қолдарыңды былай жайып, бұлғап, барлығың жүгіресіңдер.
Педагог қаздардың қимылдарын балаларға біраз қайталатады. Балалар бір жаққа ауысып кеткенде, педагог алшақ қарама-қарсы жерге барып, ойынды тағы бір рет жүргізеді.
Балалардың бір-біріне соғылмауын ескеру керек.
- Қазым, қазым, қалқылда,
Көлде жүзіп салқында.
Жем шашайын - жейсің бе,
Кәмпит берші дейсің бе?
- Жок, жок,
Кәмпит, тәтті болмайды ас,
Арпа менен бидай шаш.
С. Бегалин
"Шеңберден шықпа" жаттығуы.
Мақсат-міндеттер: балаларды шеңберге тұрып, шеңбердің бойымен қимылдауға баулу; кеңістікті бағдарлауға, мүқияттылыққа,

Серуеннен оралу

Серуеннен кейін беті-қолды сумен тазалап жуу дағдысын бекіту.

Сылдырлайды мөлдір су,
Мөлдір суға қолыңды жу.
Жуынсаң сен әрдайым,
Таза бетің, маңдайың.

(мәдени-гигиеналық дағдылар)

Түскі ас

Гигиеналық дағдылар

Мақсат-міндеттер. Жеке заттарды қолдану (қол орамал, майлық, орамал, тарак, түбек) киіміндегі олқылықты байқау және оны өз бетінше, ересектердің көмегімен ретке келтіру, белгілі бір ретпен киіну және шешіну, әртүрлі ілгектерді қолдана білу, ұйықтар алдында киімдерін шкафқа немесе орындыққа ұқыпты бүктеп қою.

Көркем сөз

Қомағай қоңыр аю,
Нанды шашып жеп отыр.
Түсінбедік бір сөзін,
Аузы нанға толып тұр.
Сөйлемей іш тамақты,
тарсылдатпа табакты.

(мәдени-гигиеналық дағдылар)

Күндізгі ұйқы

Балалардың тыныш ұйықтауына жағымды жағдай жасау.

Бірте-бірте тұрғызу,
сауықтыру шаралары

Ауыр тастар көтеру. Алақанды жұмып, қолды жартылай көтеріп-түсіру.
Жалпақтабандықтың алдын алу мақсатында денсаулық жолдарымен жүру.
Алған білімдерін бекітіп, мәдени-гигиеналық дағдыларын орындау.
(дене шынықтыру, дербес әрекет)

Бесін ас

"Қолды қалай дұрыс жуу керек».

Сабынды қалай дұрыс ұстау, қолды сабындау, оны сүрту керектігін түсіндіру.

Тәрбиеші қолды не үшін жуу керектігі жайлы сұрақ қояды. Кейін шараның орындалу ретін айтады, түсіндірме жасай отырып көрсету: Алдымен сабынның жан-жағын сипалаймыз, кейін оны сабын салғышқа салып алақанымызды сипаймыз — бірі екіншісін, енді саусақтарды айкастырып "кірпі" жасаймыз. Артынан қолды қалай сүрту керектігін көрсету.
(мәдени-гигиеналық дағдылар)

Балалардың дербес
әрекеті (баяу қимылды
ойындар, үстел үсті
ойындары, бейнелеу
әрекеті, кітаптар қарау
және тағы басқа
әрекеттер)Мүсіндеуден ойын-
жаттығу

"Құстарға жем
шашайық".
Мақсат-міндеттер.
Балалардың тұтас
кесектен ұсақ бөліктерді
үзу, жұлу дағдыларын

Сөйлеуді дамытудан
ойын-жаттығулар

"Аю, тұр! Ояншы!"
Мақсат-міндеттер.
Балаларға аюдың
көктемгі тіршілігі
туралы түсінік беру;
балаларды тақпақ

Қоршаған ортамен
танысудан ойын-
жаттығу

"Көктем шақырады".
Мақсат-міндеттер.
Балаларға көктем мезгілі
туралы негізгі ұғымдар
беру; көктем мезгіліне

Сурет салудан ойын-
жаттығу

"Әжеге алқа".
Мақсат-міндеттер.
Балаларды қағаз
бетіндегі көлденең
доғалы сызықтың
ұзындығын бақылап,

"Нысанаға допты
домалату"
қимылды ойын.
Балалар екі қатарға
бөлініп тұрады,
тізілген кеглилдерді
қолдарындағы допты
домалатып, көздеп

калыптастыру; ұсақ бөліктерді екі алақан арасында айналдыру тәсілін жетілдіру; жасалған мүсіндерді "құстарға жем" деп айтуға үйрету; құстарға еліктеп, дыбыстарын сөзбен айтуды жаттықтыру; құстарға деген қамқорлық сезіміне тәрбиелеу.

Қимыл-қозғалыс ойыны: "Менің көңілді добым..."

Мақсат-міндеттер: балаларды екі аяқпен секіруді үйрету, мәтінді мұқият тыңдау және мәтіннің соңғы сөз айтылған кезде ғана допты қуалау керек. Тыныс алу жаттығуы. **(дене шынықтыру)**

жаттату барысында байланыстыра сөйлеуге үйрету; жаңа сөз атауларын айтуға дағдыландыру; көктемгі құбылыстар жөнінде ұғымдарын қалыптастыру. Балалардың тақпақ жаттату арқылы есте сақтауы мен тілін, зейіні мен зеректігін дамыту.

Ритмикалық ойын. "Би билеген баламыз".

Мақсат-міндеттер. Балаларды әуеннің ырғағына сай қимылдап, тақпақ сөздерін айтуға ынталандыру; түйсікті, эмоциялық сфераны дамыту.

- Жаттығу жасап көреміз, (адымдау)
Қолды көкке көтереміз, (қолдар жоғары)
Түсіріп белге төмен, (қол белде)
Еңкейеміз, еңкейеміз. (оң-сол жаққа еңкею)

Өкше қойып, басамыз, (оң жақ өкше, адымдау)
Өкше қойып, басамыз. (сол жақ өкше, адымдау)
Міне, қандай әдемі, (қол белде, бас шайқау)
Би билеген баламыз. (шапалақтау)
(дене шынықтыру,

тән табиғат құбылыстарын байқап, олардың адам өміріне тигізер ықпалы туралы түсініктерін қалыптастыру.

қарындашты үш саусақпен ұстап, сызықтың сол жақ ұшынан бастап, солға қарай сызыққа тигізіп, асықпай көлемдері бірдей дөңгелектерді салуға үйрету; бір "моншактан" кейін келесіні, кескіндері бірі-біріне тиетіндей, тығыз салып шығу тәсілдеріне жаттықтыру; сызықты көбірек "моншаққа" толтыруға дағдыландыру; әшекейлердің қыздар тағатын әдемі бұйым екені туралы түсінік беру.

құлату керек. Әрбір бала өзінің неше кегли құлатқанын есінде сақтауы тиіс. Допты оң қолмен, сол қолмен де домалатуға болады. **(дене шынықтыру)**

<p>"Құстарға жем". Мақсат-міндеттер. Ермексиздан шамасы бірдей ұсақ кесектерді ұзу, жемдерді илеу амалдарын игерту. (мүсіндеу)</p>	<p>сөйлеуді дамыту)</p> <p>"Қандай аңға не бересің?" дамытушы ойыны. Мақсат-міндеттер. Балалардың аңдар ойыншықтарын атауға, олардың әрқайсысына қандай затты (коректі) беретінін айтуға ынталандыру, дағдыландарыру; әлеуметтік қатынастар негіздерін салу, тілін, эмоциялық құбылыстарды дамыту. Құралдар: аңдар ойыншықтары (резинадан, пластиктен жасалған), жеміс пен көкөністердің, өзге ұсақ заттардың нақпіндері. - Балалар, бізге қандай аңдар келді? - Қандай аңға не бересіңдер? Балалар қоянға - сәбіз, түлкіге - кәмпит, қасқырға - бауырсақ, - тиінге - саңырауқұлақ беретіні туралы айтып жатады. - Қандай аңға не береміз? Дәмді қоректі тереміз: Қоянға - сәбізді, Түлкіге кәмпитті, Қасқырға болсын бауырсақ, Тиінге - саңырауқұлақ.</p>	<p>"Күндер". Мақсат-міндеттер. Ермексиздан кесектерді үзіп жұлу, шарларды илеу, бағандарды есу, ұштарын қосу амалдарын игерту. (мүсіндеу)</p>	<p>"Сылдырмақтармен билеу" жаттығуы. Мақсат-міндеттер: балаларды музыка ырғағына, педагогтің көрсеткеніне сай қимылдарды орындауға дағдыландыру; жағымды эмоцияларды дамыту. 1. Сылдырмақ еденде жатыр. Аяқты табанға қою. 2. Екі жаққа бұрылып, жартылай отырып-тұру. 3. Қол шапалақтау. 4. Екі аяқпен секіру. 5. Айналу. 6. Сылдырмақты жоғары көтеріп, сылдырлату. 7. Сылдырмақпен билеу. Жаттығу соңында әуен ырғағымен сылдырмақтарды себетке салуға шақыру. (музыка)</p>	<p>"Құстардың дауысы" дидактикалық ойыны. Мақсат-міндеттер: балаларға құстардың дыбыстары жайындағы түсініктерді беру, құстардың дыбыстарын еліктеуіш сөздер арқылы айтқызып, артикуляциясын жетілдіру. Балалар ерексек адамның сұрақтарына сәйкес құстардың дауысына еліктеп, аталған құстың дауысын салып жауап береді. - Қарға қалай дыбыстайды? (Қарға қаркылдайды. "Қар - қар - қар" - дейді!) - Бұлбұл құс қалай дыбыстайды? (Бұлбұл сайрайды. "Төх - Төх" - деген дыбыс шығарады.) - Торғай қандай дыбыс шығарады? (Торғай шырылдайды. "Шиық-шиық!" - дейді.) - Көкек қалай дыбыстайды? (Көкек:</p>
---	--	--	---	---

	(сойлеуді дамыту, қоршаған ортамен танысу)		"Көкек-көкек" - дейді.) (сойлеуді дамыту)
еруенге дайындық	<p>"Тілалғыш түймелер мен баулар". Мақсат-міндеттер: балаларда өзіне-өзі қызмет көрсету дағдыларын қалыптастыру, аяқ киімнің бауын тағуды үйрету, түймелеудің басқа түрлерін қолдануға жаттықтыру, (түймелер, жапсырғыштар, жүгіртпелер). (мәдени-гигиеналық дағдылар, дербес әрекет)</p>		
Серуен	<p>«Допты бидонға сал» қимылды ойыны. Мақсаты. Сенсорлық тәжірибені кеңейтеді; шарларды алып шығу және оларды тесігі бар контейнерге салу қабілетін бекітеді; қол қозғалысын үйлестіруді дамытады. Құралдар. Диаметрi 8см доптар. Әр балаға 1 доптан беріледі. Аузының диаметрі 12-15 см, биіктігі 30 см, ені 40/40 см болатын пластик бидон. - Балалар, көлікке жақындайық. Қолға доп алайық. Доптың бетін алақанмен сипап көрейік. - Болдыңдар ма? Маған жол жүру керек, барлық доптарды көлікке салайық. Педагог көлікті жүргізіп жатқан кезде барлық доптар еденге домалап, жан-жаққа шашылып қалады. Көліктің дыбысы ақырын шыға бастайды. Педагог балаларға жүк көлігіне көмектесуге ұсыныс жасайды. Олар енді шашылмау үшін, барлығын үлкен бидонға бір-бірден салуды ұсынады. Балаларға допты бидонның аузына қалай түсіру керектігін көрсетеді. Барлық доп жиналғаннан кейін педагог балаларды мақтайды. - Жарайсындар, балалар! Мінекей, балалар, бізде көп доп жиналды! Балаларға толтырылған бидонды көрсетуге болады. - Осындай көмектерің үшін мен сендерге сыйлық беремін. Менімен бірге жүріңдер. Тамаша!"Доптар сияқты секірейік" қимылды жаттығуы. (дене шынықтыру) Мақсат-міндеттер: балаларды бір орында екі аяқпен сигнал бойынша секіре білу қабілеттерін дамыту; шымырлыққа, шапшаңдыққа, достыққа тәрбиелеу. Ойын шарты: Балалар бір қатарға тұрып тәрбиешінің белгісі бойынша "Шеңберден шықпа" жаттығуы. Мақсат-міндеттер: балаларды шеңберге тұрып, шеңбердің бойымен қимылдауға баулу; кеңістікті бағдарлауға, мұқияттылыққа, достыққа тәрбиелеу.</p>		
Серуеннен оралу	Өз шкафын белгі бойынша тауып алуды, өз киімін өзі шешуді, өз қажеттері жайында айтуды үйрету. (дербес қимыл әрекеті)		
Кешкі ас	<p>Гигиеналық дағдылар Мақсат-міндеттер. Жеке заттарды қолдану (қол орамал, майлық, орамал, тарақ, түбек) киіміндегі олқылықты байқау және оны өз бетінше, ересектердің көмегімен ретке келтіру, белгілі бір ретпен киіну және шешіну, әртүрлі ілгектерді қолдана білу, ұйықтар алдында киімдерін шкафқа немесе орындыққа ұқыпты бүктеп қою. <i>Көркем сөз</i> Қомағай қоңыр аю,</p>		



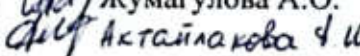
Нанды шашып жеп отыр.
Түсінбедік бір сөзін,
Аузы нанға толып тұр.
Сөйлемей іш тамақты,
тарсылдатпа табақты.
(мәдени-гигиеналық дағдылар)

Балалардың дербес әрекеті (баяу қимылды ойындар, үстел үсті ойындары, бейнелеу әрекеті, кітаптар қарау және тағы басқа әрекеттер)

Кітап бұрышында: өткен тақырыптар бойынша суреттерді қарау, сипаттау; ертегілерді есте жаңғырту, кейіпкерлердің сөздерін қайталау. **(коммуникативті дағдылар, сөйлеуді дамыту, көркем әдебиет)**
Кітаптардағы суреттерді қарау, ондағы таныс заттарды атау, педагогтің өтініші бойынша суреттен заттарды тауып, сұрақ қою: «Бұл кім (не)?», «Не істеді?». Қарапайым сюжеттік суреттердің мазмұнын айтып беру. Кейіпкерлердің әрекеттерін (қимылдарын) қайталатып ойнату. Балалардың назарын кітапты қарап отырған балаға аудару. Сөздердің дұрыс айтылуын, зат есімдердің көпше түрде дұрыс қолданылуын ескеріп, сын есімдерді зат есімнің көпше түрімен сәйкестендіру. Балалармен бірге балалар әдебиетінің шығармаларына арналған иллюстрацияларды қарау.
Музыкалық аспаптармен ойындар. Ертеңгілікке дайындық, қыс тақырыбына байланысты әндер. **(музыка)**
Әртүрлі кейіпкерлердің қимылдарын ойындарда көрсету (қанатын жайып ұшқан құстар), ойындар мен әндерді сахналау.
Музыкалық иллюстрациямен сүйемелденетін әңгімелерге қызықтыру. Кейіпкерді иллюстрациялар, әңгімелер бойынша тану және музыканы есте сақтау. Әуенді интонациямен және ырғақты дұрыс жеткізу.
Өнер бұрышында қыс мезгілін бояу суреттерін бояу, аққала мүсіндеу және жапсыру жұмыстарын жасау. **(шығармашылық дағдылар, жапсыру, мүсіндеу, сурет салу)**
Фланелеграфта қазақтың ұлттық ою-өрнектерін орналастыру. Қарапайым және күрделі пішінді заттарды мүсіндеудің техникалық дағдыларын қалыптастыру: кесені, тостағанды, табақты мүсіндеуде пішіннің жоғары бөлігін саусақпен басып, тереңдету, кесектерді біріктіру, қуыршаққа арналған әшекейлерді (білезік, жүзік, қол сағат) мүсіндеу, заттардың ұқсастықтарын табу. Белгілі бір ережелерді орындау: дұрыс отыру, қағазды умаждамау, қаламды тарсылдатпау, жұмысты ұқыпты жасау. Тұрғызылған қарапайым құрылыстарды атау, қорапқа құрылыс бөлшектерін ұқыптылықпен жинау.
Қолдың ұсақ моторикасын дамыту, дамытушы ойындар. **(сенсорика)**
Берілген заттардың 3-4 сенсорлық қасиеттеріне байланысты таңдауды жүзеге асыра отырып, түсі, көлемі, өлшемі бойынша әртекті заттарды салыстыру, заттардың санын ажырату (біреу-көп), әртүрлі көлемдегі заттарды атау.
Табиғат бұрышын қарастыру. **(қоршаған ортамен танысу)**
Жол туралы бастапқы түсініктерді қалыптастыру. Дәрекілікке, сараңдыққа теріс көзқарас қалыптастыру; басқа балалармен бірге, келісіп ойнауға, бір-біріне көмектесуге және жетістіктеріне, әдемі ойыншықтарға бірге қуануға баулу. Өлі табиғат (жылы, суық су, құрғақ, ылғал құм, домалақ, қатты тас, суық қар) және олармен әрекет ету түрлері (су құю, құм тасу, төгу, жинау, мүсіндеу, қарды домалату, тасты жинау, қалау) туралы түсініктерді қалыптастыру, олармен ойнау және эксперимент жасау.

Балалардың үйге қайтуы (ата-аналарға кеңес)

Әңгімелесу: "2-3 жасар балалардың сөйлеу ерекшеліктері", "Сөздік қор" дегеніміз не?", "2-3 жасар баламен қалай сөйлесу керек?"

Әдіскер:  Сабитова З.А.
Тәрбиешілер:  Жумагулова А.О.
 Ахтайлақова Ч.И.