

КМҚК «Балауса-Балғын» бөбекжайы»  
Қазақ тілі ұйымдастырылған іс-әрекетінен  
тәрбиелеу - білім беру процесінің циклограммасы

Қазақ тілі пәні оқытушысы

Камелова Алмира Сейтбековна

2022-2023 оқу жылы

**Тәрбиелеу - білім беру процесінің циклограммасы**

«Балдәурен», «Жұлдызша» ересек топтары 4 жастағы балалар

«Қарлығаш» мектепке даярлық тобы 5 жастағы балалар

казан айы 2022 жыл I апта

Күн тәртібінің үлгісі	Дүйсенбі 05.09.2022 ж. «Балдәурен» Сәрсенбі 07.09.2022 ж. «Жұлдызша» ересек топтары 4 жастағы балалар	Сейсенбі 06.09.2022 ж. «Қарлығаш» мектепке даярлық тобы 5 жастағы балалар	Бейсенбі 08.09.2022 ж. «Қарлығаш» мектепке даярлық тобы 5 жастағы балалар
Ұйымдастырылған іс-әрекеті	Қазақ тілі		
	<p>– Мынау – балабақша. – Қ-қ-қ – бақ-ша – балабақша. – Мынау не? – Мынау – балабақша. – Біздің балабақша әдемі, кең, жарық және таза. – Ә-ә-ә - әдемі, н н н кең, қ қ қ жарық, таза. (Балалар сөздерді, сөйлемдерді қайталайды). – Біздің балабақша қандай? – Біздің балабақша әдемі, кең, жарық және таза. Дыбыстарды дұрыс дыбыстап айтуларын қадағалайды.</p>	<p>Демонстрациялық материалдармен «Біздің балабақша» жұмыс. Дыбыстық жаттығулар жасау. Жұмыс дәптерімен жұмыс. 1. Суретке қарап, балабақша туралы әңгімеле. Өзіңнің балабақшаң қандай? Балабақшада саған не ұнайды? 2. Балабақшаға баратын жолды тап. Қарындашпен сызып көрсет. Тапсырмаларды түсіндіреді. Жеке жұмыс жүргізеді.</p>	<p>Ойын: «Біз саяхат жасаймыз». Тамаша ғой бақшамыз, Саяхатқа шығамыз. Алға басып келеміз, Бәрін, бәрін білеміз. Слайд: «Балабақша бөлмелері». Балабақша бөлмелеріне саяхаттау. Балаларға дыбыстық жаттығулар жасауды ұсыну және сөздерді қайталап, естеріне сақтауды ескерту. <b>Жұмыс дәптерімен жұмыс.</b> Суретке қарап, балабақша бөлмелері туралы әңгімеле. Өзіңнің балабақшаңда қандай бөлмелер бар? Жеке жұмыс жүргізеді.</p>

Әдіскер

Сабитова З.А.

Пән жетекшісі

Камелова А.С.

05.09.22.

## Тәрбиелеу - білім беру процесінің циклограммасы

«Балдәурен», «Жұлдызша» ересек топтары 4 жастағы балалар

«Қарлығаш» мектепке даярлық тобы 5 жастағы балалар

қазан айы 2022 жыл II апта

Күн тәртібінің үлгісі	Дүйсенбі 12.09.2022 ж. «Балдәурен» Сәрсенбі 14.09.2022 ж. «Жұлдызша» ересек топтары 4 жастағы балалар	Сейсенбі 13.09.2022 ж. «Қарлығаш» мектепке даярлық тобы 5 жастағы балалар	Бейсенбі 15.09.2022 ж. «Қарлығаш» мектепке даярлық тобы 5 жастағы балалар
Ұйымдастырылған іс-әрекеті	Қазақ тілі		
	<p>«Дос болайық бәріміз» ойын. Дидактикалық ойын: «Өзіңнің досың туралы әңгімеле».</p> <p>Балалар өздері туралы және достары туралы әңгімелеу.</p> <p>Балалар өздері туралы және достары туралы әңгімелеу.</p> <p>Менің атым – ...</p> <p>Мен төрт жастамын.</p> <p>Менің досымның аты – ...</p> <p>Біз тату ойнаймыз.</p> <p>Менің атым – ...</p> <p>Мен төрт жастамын.</p> <p>Менің достарымның аттары – ...</p> <p>Сурет бойынша жұмыс.</p> <p>Суретке қарап, достар туралы шағын мәтін құрауды ұсыну.</p>	<p>Сөздік ойын: «Жалғасын тап». Суреттерді көрсету, суретке байланысты заттың атын атайды, сол сөзге сөзді байланыстырып жалғап, сөйлем құрайды.</p> <p>Жаңылтпашпен таныстыру.</p> <p>Топ бала, топ бала</p> <p>Ойнап жүр топтала.</p> <p>Зымырап допты ала</p> <p>Қуады көп бала.</p> <p>Балалармен бірге жаңылтпашты қайталау, балаларға жасай, жылдам айтуды ұсыну. Өздеріне таныс сөздерді айтуларын сұрау.</p> <p>Жұмыс дәптерімен жұмыс.</p> <p>1. Суретке қарап, сұраққа жауап бер. Топта не бар?</p> <ul style="list-style-type: none"> <li>– Топта ойын бұрышы бар.</li> <li>– Топта табиғат бұрышы бар.</li> <li>– Топта ұйықтайтын бөлме бар. т.б.</li> </ul> <p>2. Мынау не? Заттарды жекеше, көпше түрде ата.</p> <p>Мынау – орындық, мынау – орындықтар.</p> <ul style="list-style-type: none"> <li>– Мынау – есік, мынау – есіктер.</li> <li>– Мынау – терезе, мынау – терезелер.</li> <li>– Мынау – кілем, мынау – кілемдер.</li> </ul> <p>Жеке жұмыс жүргізу.</p>	<p>Дидактикалық ойын: «Ғажайып сандық».</p> <p>Сөздік ойын: «Жалғасын тап».</p> <p>Суреттерді көрсету, суретке байланысты заттың атын атайды, сол сөзге сөзді байланыстырып жалғап, сөйлем құрайды.</p> <p>Жұмыс дәптерімен жұмыс.</p> <p>Суретке кара. Балалар не істейді?</p> <p>Сөйлемдер құра.</p> <p>Жеке жұмыс жүргізу.</p>

Әдіскер

Сабитова З.А.

Пән жетекшісі

Камелова А.С.

09.09.22.



**Тәрбиелеу - білім беру процесінің циклограммасы**

«Балдәурен», «Жұлдызша» ересек топтары 4 жастағы балалар

«Қарлығаш» мектепке даярлық тобы 5 жастағы балалар

қазан айы 2022 жыл III апта

Күн тәртібінің үлгісі	Дүйсенбі 19.09.2022 ж. «Балдәурен» Сәрсенбі 21.09.2022 ж. «Жұлдызша» ересек топтары 4 жастағы балалар	Сейсенбі 20.09.2022 ж. «Қарлығаш» мектепке даярлық тобы 5 жастағы балалар	Бейсенбі 22.09.2022 ж. «Қарлығаш» мектепке даярлық тобы 5 жастағы балалар
Ұйымдастырылған іс-әрекеті	Қазақ тілі		
	<p>Дидактикалық ойын: «Ғажайып қоржын».</p> <p>«Қуыршақтар» қоржыннан ойыншықтарды алып, балаларды «Ойыншықтар дүкені» ойынын ойнауға шақыру.</p> <p>Дүкенші – қуыршақ ..., сатып алушылар – балалар.</p> <p>Сурет бойынша жұмыс.</p> <p>1. Ойыншықтарды ата. Өзіне ұнаған ойыншықты сипатта.</p> <p>2. Тыңда. Таныс сөздерді тап, ата.</p>	<p>Сурет: «Балабақша қызметкерлері».</p> <p>Ең алдымен бақшаға, Тәрбиеші келеді.</p> <p>Сені, мені күтеді.</p> <p>Күлімдейді қарсы алып.</p> <p>Дыбыстық жаттығулар жасауды ұсыну және сөздері қайталап, естеріне сақтауды ескерту.</p> <p>Сурет бойынша жұмыс.</p> <p>Суреттерге қарап, сұрақтарға жауап беруді ұсыну.</p>	<p>Ойын «Кім жылдам?» .</p> <p>Екі балаға тапсырма беру, олар жылдам сол тапсырманы орындаулары керек.</p> <p><i>Мысалы резеңке, кішкентай аю ойыншығын әкел. Үлкен, жұмсақ қоян ойыншығын әкел.</i></p> <p>Балаларға сұрақ қою: Ойыншықтармен қалай ойнау керек? Балалар өз ойларын айту.</p> <p>1. Өзіңнің сүйікті ойыншығыңның суретін сал. Шағын мәтін құра.</p> <p>2. Әр қатардан артығын тап. Қорша. Өз таңдауыңды түсіндір.</p> <p>Жеке жұмыс жүргізу.</p> <p>«Сиқырлы қаламмен» жұмыс: Ойыншықтар. Ойын: «Дұрыс ата». Ойыншықтарды атайды, қаламмен тексереді.</p>

Әдіскер

Сабитова З.А.



Пән жетекшісі

Камелова А.С.

16.09.22.



«Балдәурен», «Жұлдызша» ересек топтары 4 жастағы балалар  
«Қарлығаш» мектепке даярлық тобы 5 жастағы балалар  
қазан айы 2022 жыл I Уапта

Күн тәртібінің үлгісі	Дүйсенбі 26.09.2022 ж. «Балдәурен» Сәрсенбі 28.09.2022 ж. «Жұлдызша» ересек топтары 4 жастағы балалар	Сейсенбі 27.09.2022 ж. «Қарлығаш» мектепке даярлық тобы 5 жастағы балалар	Бейсенбі 29.10.2022 ж. «Қарлығаш» мектепке даярлық тобы 5 жастағы балалар
Ұйымдастырылған іс-әрекеті	Қазақ тілі		
	<p>Балаларды топтағы жиһаз түрлерінің атауларымен таныстыру. Өз бөлмелеріндегі жиһаздарды атай білуге үйрету.</p> <p>Дыбыстық жаттығулар жасау.</p> <p>«Менің бөлмем» постері</p> <p>Сурет бойынша жұмыс.</p> <p>«Ұқсас затты тап» дидактикалық ойын.</p> <p>Жеке жұмыс жүргізу.</p>	<p>ойыншықты меншіктеп айтуға, диалогке қатысуға үйрету; ойыншықтарды сипаттау, сөздерді байланыстырып сөйлеу дағдыларын қалыптастыру; ойыншықтар туралы шағын мәтіндер құрауды дамыту, сұраққа толық жауап беруді жетілдіру; ойыншықтармен ұқыпты ойнауға тәрбиелеу.</p> <p>Ойын «Кім жылдам?» .</p> <p>Екі балаға тапсырма беру, олар жылдам сол тапсырманы орындаулары керек.</p> <p><i>Мысалы резеңке, кішкентай аю ойыншығын әкел. Үлкен, жұмсақ қоян ойыншығын әкел.</i></p> <p>Балаларға сұрақ қою: Ойыншықтармен қалай ойнау керек? Балалар өз ойларын айту.</p> <p>1. Өзіңнің сүйікті ойыншығыңның суретін сал. Шағын мәтін құра.</p> <p>2. Әр қатардан артығын тап. Қорша. Өз таңдауыңды түсіндір.</p> <p>Жеке жұмыс жүргізу.</p> <p>«Сиқырлы қаламмен» жұмыс: Ойыншықтар. Ойын: «Дұрыс ата». Ойыншықтарды атайды, қаламмен тексереді.</p>	<p>Дыбыстық жаттығу</p> <p>Ү- ү-үз-үз – келді күз.</p> <p>Ү-ү-ү-үй - қыр-гү -йек – қыркүйек</p> <p>Қ-қ-қ-қа- қа-зан – қазан</p> <p>Қ-қ-қ-қа- қа-ра-ша – қараша</p> <p>Жаңылтпашпен танысу.</p> <p>Күз, кез, күз,</p> <p>Күш, кеш, көш,</p> <p>Күл, кел, көл,</p> <p>Кілең қысқа сөз,</p> <p>Кім оқиды тез?</p> <p>Балалар жаңылтпашты қайталайды: жай, жылдам.</p> <p>Жұмыс дәптерімен жұмыс.</p> <p>1. Суретке қарап, сөйлем құра. Күзде қандай өзгерістер болады? Ата.</p> <p>Балалар сөйлем құрайды. Суретте күз бейнеленген. Күзде жаңбыр жауады. Жапырақтар сарғаяды. Құстар ұшып кетеді.</p> <p>2. Жаттап ал. Такпақты бірге жаттауды ұсыну.</p> <p>Алтын, сары, қызыл көк –</p> <p>Алуан-алуан жапырақ.</p> <p>Күзгі бақта күлімдеп,</p> <p>Көз тартады атырап.</p> <p>Қ.Шаңғытбаев</p>
Әдіскер		Сабитова З.А.	
Пән жетекшісі		Камелова А.С. 23.09.22	

### Тәрбиелеу - білім беру процесінің циклограммасы

«Балдәурен», «Жұлдызша» ересек топтары 4 жастағы балалар  
«Қарлығаш» мектепке даярлық тобы 5 жастағы балалар  
қазан айы 2022 жыл I апта

Күн тәртібінің үлгісі	Дүйсенбі 03.10.2022 ж. «Балдәурен» Сәрсенбі 05.10.2022 ж. «Жұлдызша» ересек топтары 4 жастағы балалар	Сейсенбі 04.10.2022 ж. «Қарлығаш» мектепке даярлық тобы 5 жастағы балалар	Бейсенбі 06.10.2022 ж. «Қарлығаш» мектепке даярлық тобы 5 жастағы балалар
Ұйымдастырылған іс-әрекеті	Қазақ тілі		
	«Менің отбасым» тақырыбында әңгімелесу. Өздерінің отбасы туралы әңгімелей білуге үйрету. «Мына үйде кім тұрады?» дидактикалық ойын Өздерінің отбасы мүшелерін атай білуге үйрету. Сөздік қорларын молайту, дыбыстарды дұрыс айта білуге үйрету.	Тақпақ жаттау. Көкөністі көп ектік, «Өссін, піссін», – деп ектік. Көктемде еккен көкөніс, Күзде берді көп өнім. «Дүкен» ойыны. Қима материалдармен жұмыс. Көкөністердің атауын қайталау, есте сақтау. Санамақпен сатушыны таңдайды. Балалар дүкенге келеді. Балалармен диалог жүргізу Ойын күрделенеді. Балалар көкөністі сипаттайды. Сатушы оның қандай көкөніс екенін табады.	Дыбыстық жаттығу. Ө-ө-өр-өр - өрік. І-і-іс-әс – жеміс. Қ -қ-қ - құрма. «Дүкен» ойыны. Балалармен қима материалдарды қолданып, сұрақ-жауап әдісі арқылы диалог құру. Жемістердің атауын қайталау, есте сақтау. Санамақпен сатушыны таңдайды. Бала дүкенге келеді. Диалог құру – Сәлеметсіз бе! – Сәлеметсіз бе! – Маған өрік беріңізші. – Алыңыз. – Рақмет. Сау болыңыз. Ойын күрделенеді. Бала жемісті сипаттайды. Сатушы оның қандай жеміс екенін табады.

Әдіскер

Сабитова З.А. 10.10.22 ж.

Пән жетекшісі

Камелова А.С.



## Тәрбиелеу - білім беру процесінің циклограммасы

«Балдәурен», «Жұлдызша» ересек топтары 4 жастағы балалар

«Қарлығаш» мектепке даярлық тобы 5 жастағы балалар

қазан айы 2022 жыл II апта

Күн тәртібінің үлгісі	Дүйсенбі 10.10.2022 ж. «Балдәурен» Сәрсенбі 12.10.2022 ж. «Жұлдызша» ересек топтары 4 жастағы балалар	Сейсенбі 11.10.2022 ж. «Қарлығаш» мектепке даярлық тобы 5 жастағы балалар	Бейсенбі 13.10.2022 ж. «Қарлығаш» мектепке даярлық тобы 5 жастағы балалар
Ұйымдастырылған іс-әрекеті	Қазақ тілі		
	«Мен тұратын көше» тақырыбында әңгімелесу. Өздері тұратын мекен жайлары туралы білуге үйрету. «Көше» сюжеттік-рөлдік ойын. Балаларды өздері тұратын көше атауын айта білуге үйрету. Қазақша сыпайы сөздерді үйрету, оларды өмірде қолдана білуге баулу.	«Кім жылдам?» ойыны. Екі себетке көкөністер мен жемістерді бөліп салу, атап және сипаттау. Ойын: «Дұрыс па, бұрыс па?». Ойынның мақсаты: зейін қойып тыңдауға, сөйлемді дұрыс құруға жаттықтыру. Ойынның шарты: сөйлемді тыңдап, қатесін түзету. Дыбыстық жаттығу Қ- қ-қ- қа-ра-қ-қат. Ұ-ұ-ұ- құ-ұ-л-пы-най Ң-ң-ң-таң-ң-ку-рай.	«Дүкен» ойыны. Балалармен қима материалдарды қолданып, сұрақ-жауап әдісі арқылы диалог құру. Жидектер, жемістер, көкөністердің атауын қайталау, есте сақтау. Сөздік ойын: «Мен қай жидекті көрсеттім?». Педагог себеттен жидектерді алып көрсетеді, <i>балалар атын атайды.</i> Ойын жаттығуы: «Бір сөзбен айт» – Таңқурай, қарақат, құлпынай бір сөзбен қалай аталады? – Жидектер. – Алма, өрік, құрма бір сөзбен қалай аталады? – Жемістер. – Қияр, қызанақ, сәбіз, пияз бір сөзбен қалай аталады? – Көкөністер.

Әдіскер

Сабитова З.А. 13.10.22 ж.

Пән жетекшісі

Камелова А.С.



## Тәрбиелеу - білім беру процесінің циклограммасы

«Балдәурен», «Жұлдызша» ересек топтары 4 жастағы балалар  
«Қарлығаш» мектепке даярлық тобы 5 жастағы балалар  
қазан айы 2022 жыл III апта

Күн тәртібінің үлгісі	Дүйсенбі 17.10.2022 ж. «Балдәурен» Сәрсенбі 19.10.2022 ж. «Жұлдызша» ересек топтары 4 жастағы балалар	Сейсенбі 18.10.2022 ж. «Қарлығаш» мектепке даярлық тобы 5 жастағы балалар	Бейсенбі 20.10.2022 ж. «Қарлығаш» мектепке даярлық тобы 5 жастағы балалар
Ұйымдастырылған іс-әрекеті	Қазақ тілі		
	<p>Балаларды қарапайым қауіпсіздік ережелерінің қазақша атауларымен таныстыру, жаңа сөздерді жаттату. Сөздік қорларын молайту. «Қауіпсіздік ережелері» сюжетті сурет «Не өзгерді?» дидактикалық ойын</p>	<p>1. Күз тақырыбы бойынша сұрақтар: Күз мезгілінің ерекшеліктерін ата? Күз айларын ата? Күз туралы тақпақ оқы? Сурет бойынша сөйлем құра. 2. Көкөністер. Қандай көкөністерді білесің? Артығын тап? (Қызанақ, сәбіз, алма, пияз) қима суреттерден көрсету. Сурет бойынша сөйлем құра 3. Жемістер. Қандай жемістерді білесің? Артығын тап? (Алма, өрік, алмұрт, құлпынай). Жемістер туралы жұмбақтар айтындар? Сурет бойынша сөйлем құра. 4. Жидектер. Қандай жидектерді білесің? (қарақат, құлпынай, таңқурай). Сурет бойынша сөйлем құра. Ойын соңында ұпайларын санап жеңімпазды анықтайды.</p>	<p>1. Постер: «Апта күндері». Балаларға постерден апта күндерін көрсету, бірге жаттауды ұсыну. – Дүйсенбі, сейсенбі, сәрсенбі, бейсенбі, жұма, сенбі, жексенбі. Балалар қайталайды, жеке және хормен. Сөйлемдерді тыңда. Балалар әр апта күнінде не істеді? Суреттен көрсет. Балалар дүйсенбіде доп ойнады. Сейсенбі күні серуенге шықты. Сәрсенбіде сурет салды. Бейсенбіде би билеп, ән салды. Жұмада жидек терді. Сенбіде кино көрді. Жексенбіде үйлерінде демалды. Балалар осылай бір аптаны өткізді. Мазмұнын түсіндіру. Апта күндерін бірнеше рет қайталатып айтқызады: дүйсенбі, сейсенбі, сәрсенбі, бейсенбі, жұма, сенбі, жексенбі. <b>Дыбыстық жаттығу</b> Ү-ү-ү-ү- дүүй-сенбі Ә-ә-ә- сээр-сенбі Ұ-ұ-ұ- жүү-ма</p>

Әдіскер  
Пән жетекшісі

Сабитова З.А. 17.10.22 ж  
Камелова А.С.

### Тәрбиелеу - білім беру процесінің циклограммасы


«Балдәурен», «Жұлдызша» ересек топтары 4 жастағы балалар

«Қарлығаш» мектепке даярлық тобы 5 жастағы балалар

қазан айы 2022 жыл ІУапта

Күн тәртібінің үлгісі	Дүйсенбі 24(22).10.2022 ж. «Балдәурен» Сәрсенбі 26.10.2022 ж. «Жұлдызша» ересек топтары 4 жастағы балалар	Бейсенбі 20.10.2022 ж. «Қарлығаш» мектепке даярлық тобы 5 жастағы балалар
Үйымдастырылған іс-әрекеті	Қазак тілі  Күз мезгілі туралы әңгімелей отырып, өз ойларын еркін жеткізе білуге үйрету. Күз туралы тақпақ жаттау, қазақ тіліне тән (ұ, ү, қ) дыбыстарды анық айтқызу. Күз мезгіліндегі өзгерістері жайлы білімдерін кеңейту, жаңа сөздермен таныстыру. Жаңа сөздерді есте сақтауға сөздік ойын арқылы меңгерту. -Күз, жаңбыр, жел, әдемі, салқын, сары -Алтын, сары, қызыл, жасыл, алуан-алуан, көз тартады -Күзде, жапырақтар, жауады, түседі Сары, әсем, сарғаяды, құстар, ұшып кетеді.	<b>Дидактикалық ойын:</b> «Өзіңнің досың туралы әңгімелеу». Балалар өздері туралы және достары туралы әңгімелеу. <i>Менің атым – Аяла. Мен бес жастамын. Менің досымның аты – Асылым. Біз тату ойнаймыз.</i> <i>Менің атым – Бекмұхамед. Мен бес жастамын. Менің достарымның аттары – Әлижан, Бекнұр. Біз достарымызбен татумыз.</i> (Балалар қайталайды). <b>Жұмыс дәптерімен жұмыс.</b> Суретке қарап, достар туралы шағын мәтін құрайды. Арманға достарымен кездесу үшін жолды табуға көмектес. Жеке жұмыс жүргізу.

Әдіскер  
Пән жетекшісі



Сабитова З.А.  
Камелова А.С.  
22. 10. 22.



**Тәрбиелеу - білім беру процесінің циклограммасы**  
 «Балдәурен», «Жұлдызша» ересек топтары 4 жастағы балалар  
 «Қарлығаш» мектепке даярлық тобы 5 жастағы балалар  
 қазан айы III апта 2022 жыл

Күн тәртібінің үлгісі	Дүйсенбі 17.10.2022 ж. «Балдәурен» Сәрсенбі 19.10.2022 ж. «Жұлдызша» ересек топтары 4 жастағы балалар	Сейсенбі 18.10.2022 ж. «Қарлығаш» мектепке даярлық тобы 5 жастағы балалар	Бейсенбі 20.10.2022 ж. «Қарлығаш» мектепке даярлық тобы 5 жастағы балалар
Ұйымдастырылған іс-әрекеті	Қазақ тілі		
	Балаларды қарапайым қауіпсіздік ережелерінің қазақша атауларымен таныстыру, жаңа сөздерді жаттату. Сөздік қорларын молайту. «Қауіпсіздік ережелері» сюжетті сурет «Не өзгерді?» дидактикалық ойын	Постердің көмегімен ойыншықтарды санау. Бір ит, екі мысық, үш доп, төрт аю, бес ұшақ. Дидактикалық ойын: «Кім тапқыр?». Бірден онға дейін сандарды ретімен қою, санау. 2 3 4 1 5 7 6 10 8 9 1 2 3 4 5 6 7 8 9 10 10 9 8 7 6 5 4 3 2 1 Ойын: «Баспалдақпен жоғары көтеру». Басбармақ пен сұқ саусақтың көмегімен жоғары тура санау, төмен кері санау (қол моторикасын дамыту). Санамақ жаттау. Бақшада жақсы аға Ойыншық береді. Бір балық, Екі шелек, Үш үйрек, Төрт түлкі, Бес бүркіт. 3-4 бала санамақты қайталайды. Жұмыс дәптерімен жұмыс. 1. Өрбір дөңгелектің ішіндегі цифрды ата және сонша затты боя.	1. Постер: «Апта күндері». Балаларға постерден апта күндерін көрсету, бірге жаттауды ұсыну. – Дүйсенбі, сейсенбі, сәрсенбі, бейсенбі, жұма, сенбі, жексенбі. Балалар қайталайды, жеке және хормен. Сөйлемдерді тыңда. Балалар әр апта күнінде не істеді? Суреттен көрсет. Балалар дүйсенбіде доп ойнады. Сейсенбі күні серуенге шықты. Сәрсенбіде сурет салды. Бейсенбіде би билеп, ән салды. Жұмада жидек терді. Сенбіде кино көрді. Жексенбіде үйлерінде демалды. Балалар осылай бір аптаны өткізді. Мазмұнын түсіндіру. Апта күндерін бірнеше рет қайталатып айтқызады: дүйсенбі, сейсенбі, сәрсенбі, бейсенбі, жұма, сенбі, жексенбі. <b>Дыбыстық жаттығу</b> Ү-ү-ү-ү- дүүй-сенбі Ә-ә-ә- сээр-сенбі Ұ-ұ-ұ- жұу-ма

Әдіскер  
 Пән жетекшісі

*Handwritten signature*

Сабитова З.А.  
 Камелова А.С.

*17.10.22 мр*



**Тәрбиелеу - білім беру процесінің циклограммасы**  
 «Балдәурен», «Жұлдызша» ересек топтары 4 жастағы балалар  
 «Қарлығаш» мектепке даярлық тобы 5 жастағы балалар  
 қараша айы I апта 2022 жыл

Күн тәртібінің үлгісі	Дүйсенбі 31.10.2022 ж. «Балдәурен» Сәрсенбі 02.11.2022 ж. «Жұлдызша» ересек топтары 4 жастағы балалар	Сейсенбі 01.11.2022 ж. «Қарлығаш» мектепке даярлық тобы 5 жастағы балалар	Бейсенбі 03.11.2022 ж. «Қарлығаш» мектепке даярлық тобы 5 жастағы балалар
Ұйымдастырылған іс-әрекеті	<p align="center">Қазақ тілі</p> <p>«Ғажайып алаң» ойынын ойнауға шақыру.                  2. Негізгі кезең                  Балалар барабанды айналдыра отырып, ұпай жинайды, сұрақтарға жауап береді, тапсырмаларды орындайды.                  Бірінші тапсырма: Санамақты еске түсіру, отбасы мүшелерін атау.                  Атам, әжем,                  Әкем, шешем.                  Әпкем, сіңілім,                  Ағам, інім және мен.                  Бір үйде біз нешеуміз?                  Кел, санайық екеуміз.                  Екінші тапсырма: Отбасы туралы қандай мақал білесіңдер?                  Балалар мақалдарды естеріне түсіру.                  1. Отан отбасынан басталады.                  2. Баланың бас ұстазы – ата-ана.                  3. Інісі бардың – тынысы бар,                  Ағасы бардың – жағасы бар.                  4. Аға әдепті болса, іні әдепті, Апа әдепті болса, сіңлі әдепті.                  Үшінші тапсырма: Отбасымен түскен суреттер, фотоальбоммен жұмыс.</p> <p>Балаларға өздері туралы айтқызып үйрету. Аты-жөндері, өздерінің тегі туралы толық айта білуге үйрету.                  Д.о «Өзім туралы»                  Сурет бойынша жұмыс.</p> <p>Мақал-мәтелді түсіндіру.                  «Адам досымен, ағаш тамырымен мықты» .                  Дидактикалық ойын: «Өзіңнің досың туралы әңгімеле».                  Балалар өздері туралы және достары туралы әңгімелеу.                  Менің атым – Аяла. Мен бес жастамын.                  Менің досымның аты – Сая. Біз тату ойнаймыз.                  Менің атым – Бекнұр. Мен бес жастамын. Менің достарымның аттары – Әділ, Әмір. Біз достарымызбен татумыз. (Балалар қайталайды).</p>		

Әдіскер  
Пән жетекшісі

Сабитова З.А. 31.10.22 ж.  
Камелова А.С.

**Тәрбиелеу - білім беру процесінің циклограммасы**  
 «Балдәурен», «Жұлдызша» ересек топтары 4 жастағы балалар  
 «Қарлығаш» мектепке даярлық тобы 5 жастағы балалар  
 07-10 қараша ІІ апта 2022 жыл

Күн тәртібінің үлгісі	Дүйсенбі 07.11.2022 ж. «Балдәурен» Сәрсенбі 09.11.2022 ж. «Жұлдызша» ересек топтары 4 жастағы балалар	Сейсенбі 08.11.2022 ж. «Қарлығаш» мектепке даярлық тобы 5 жастағы балалар	Бейсенбі 10.11.2022 ж. «Қарлығаш» мектепке даярлық тобы 5 жастағы балалар
Үйымдастырылған іс-әрекеті	<p align="center">Қазақ тілі</p> <p><b>Дыбыстық жаттығу</b>                  Ұ-ұ-ұш- ұш-қыш – ұшқыш.                  Ә-ә-ә-дә-рі-і-і-гер – дәрігер.                  Қ-қ-қ-ұ-ұ-кұ-құр-ыл-ыс-шы – құрылысшы.                  Ғ-ғ-ғ-ғ-ға-ға-рыш-кер- ғарышкер.                  Ойын: Кім не істейді?                  Ұшқыш ұшады. Ғарышкер ұшады. Дәрігер емдейді. Құрылысшы үй салады. Сатушы сатады.                  Балалар сөйлемдерді қайталайды.                  «Кім болып істейді?» сұрағымен таныстырады.                  Ата-аналарының кім болып істейтінін сұрау.                  – Сенің әкең кім болып істейді? Сенің анаң кім болып істейді?                  Балалар Менің есімдігін жауаптарында қолданады.                  Ата-аналарының мамандықтарын атайды.                  – Менің әкем құрылысшы болып істейді.                  – Менің анам дәрігер болып істейді.                  Жаңылтпашпен таныстыру.                  Ұшқыш меңгергенді                  Дәрігер меңгере ала ма?                  Дәрігер меңгергенді                  Ұшқыш меңгере ала ма?                  Жаңылтапшты қатты және ақырын әрі жылдам айтқызу.                  әртүрлі мамандық иелері туралы түсіндіру,                  адамдардың еңбектеріндегі өзара байланыстарды байқауға үйрету, байланыстырып сөйлеуге,                  жаңылтпаштар айтуға үйрету</p>		<p>Ойын: «Ғажайып сөздер»                  – Сәлеметсіз бе?                  – Өтінемін.                  – Рақмет, рақ-мет.                  – Кешіріңіз.                  Балалар сөздерді қайталайды.  <b>Дыбыстық жаттығу</b>                  Ә-ә-ә-ә-ә – әдеп-ті, әдепті.                  Ө-ө-ө-ө-өті- не-мін, өтінемін.                  І-і-і- ке-ші-і-р-і-і-ң-і-і-з, кешіріңіз                  Дидактикалық ойын: «Не деу керек?»                  – Тақпақтарды тындап, назар аударамыз. Қай жауабы дұрыс?                  Апаң сенің базардан                  Алма сатып әкелді.                  Ең үлкенін, жақсысын                  Саған тандап әперді.                  Не деп айтып жеу керек?                  «Рақмет, апа!» – деу керек.                  Балалар жүр көшеде,                  Естілді шу-айғай.                  Сен де шықтың досынды,                  Қағып кеттің байқамай.</p>

Әдіскер  
 Пән жетекшісі

Сабитова З.А. 07.11.2022  
 Камелова А.С.



**Тәрбиелеу - білім беру процесінің циклограммасы**  
 «Балдәурен», «Жұлдызша» ересек топтары 4 жастағы балалар  
 «Қарлығаш» мектепке даярлық тобы 5 жастағы балалар  
 14-17 қараша 2022 жыл

Күн тәртібінің үлгісі	Дүйсенбі 14.11.2022 ж. «Балдәурен» Сәрсенбі 16.11.2022 ж. «Жұлдызша» ересек топтары 4 жастағы балалар	Сейсенбі 15.11.2022 ж. «Қарлығаш» мектепке даярлық тобы 5 жастағы балалар	Бейсенбі 17.11.2022 ж. «Қарлығаш» мектепке даярлық тобы 5 жастағы балалар
Үйымдастырылған іс-әрекеті	Қазақ тілі  Балаларды еңбекке баулу кезіндегі іс-қимылдарын айта білуге үйрету. Сөздік қорларын байыту. «Біз көмекшіміз» постері «Біз еңбекқор баламыз» д. ойын		Суретпен жұмыс. – Мынау – балалар бөлмесі. Мынау қандай бөлме? – Мынау – балалар бөлмесі. Бірнеше бала жауап береді. – Бөлмеде нелер бар? Бөлмедегі заттарды атап, көрсетеді. Бөлмеде кілем, кереует, үстел, орындық бар. Бөлмеде ойыншықтар бар. – Бөлме қандай? (әдемі, жарық) – Терезеде перде бар. Перде әдемі. – Мынау не? (Перде сөзін жеке, хормен қайталайды). – Бөлмеде шам бар. Мынау шам. Шам үстелдің үстінде тұр. – Шам қайда тұр? – Бөлмеде кітаптар бар. Кі-тап-тар. – Сенің бөлмең бар ма? Бөлмеңде не бар? 1. Суретте қандай бөлме бейнеленген? Бөлмеде нелер бар? 2. Өзіңнің бөлмеңде бар заттарды ата. Балалар сөздерді, сөйлемдерді қайталайды, жеке-жеке жауап береді. Сәуле өзінің бөлмесі туралы айтады: <i>Менің бөлмем үлкен, жарық, таза. Бөлмеде кереует, үстел, орындық бар. Ойыншықтар бар. Мен бөлмеде ойнаймын. Ойыншықты жинаймын.</i> Балалар үлгі бойынша мәтін құрайды.

Әдіскер  
Пән жетекшісі

*З.А. Сабитова*  
*А.С. Камелова*

Сабитова З.А. 10. 12. 22 ж.  
Камелова А.С.



**Тәрбиелеу - білім беру процесінің циклограммасы**  
 «Балдәурен», «Жұлдызша» ересек топтары 4 жастағы балалар  
 «Қарлығаш» мектепке даярлық тобы 5 жастағы балалар  
 21-25 қараша 2022 жыл

Күн тәртібінің үлгісі	Дүйсенбі 21.11.2022 ж. «Балдәурен» Бейсенбі 24.11.2022 ж. «Жұлдызша» ересек топтары 4 жастағы балалар	Сейсенбі 22.11.2022 ж. «Қарлығаш» мектепке даярлық тобы 5 жастағы балалар	Бейсенбі 24.11.2022 ж. «Қарлығаш» мектепке даярлық тобы 5 жастағы балалар
Ұйымдастырылған іс-әрекеті	<p align="center">Қазақ тілі</p> <p>Балаларға салауатты өмір салтының қажеттілігі жөнінде түсінік беру.                  Сөйлем құрастыра білуге үйрету.                  Дидактикалық карточкалар.                  Дидактикалық ойын «Ғажайып қапшық»</p> <p>Тақпақ жаттау.                  Отан – сенің ата-анаң,                  Отан – досың, бауырың,                  Отан – өлкең, астанаң,                  Отан – аудан, ауылың.                  Е. Өтетілеуұлы                  Сөздік ойын: «Сұрақ-жауап»                  – Сенің Отаның қалай аталады?                  – Қай ауылда тұрасың? (ауылының атын айтады).                  – Отанымыздың бас қаласын ата?                  – Қазақстан қандай мемлекет? (тәуелсіз мемлекет)                  Жұмыс дәптерімен жұмыс.                  1. Суреттерге қара. Сөйлем құра.                  Қазақстан Республикасының Президенті кім?                  2. Мақал-мәтелді жатта. Мағынасын түсіндір.                  Отан – оттан да ыстық.</p> <p>«Зерде» интеллектуалды ойын ойнауға шақыру.                  I кезең: «Таныстыру».                  Балалар өздерін таныстырады. (Менің атым – ... Мен бес жастамын. Мен балабақшаға барамын).                  II кезең: «Білгенге – маржан». Бұл кезеңнің шарты сұрақтарға жылдам тез жауап беру керек.                  – Мамандық иелерін ата?                  – Біздің Отанымыз қалай аталады?                  – Бөлмеде не бар?                  – Сыпайы сөздерді ата.                  – Таңертең не істейміз?                  – Апта күндерін ата. т.б</p>		

Әдіскер  
 Пән жетекшісі

Сабитова З.А. 15.11.22  
 Камелова А.С.

**Тәрбиелеу - білім беру процесінің циклограммасы**  
 «Балдәурен», «Жұлдызша» ересек топтары 4 жастағы балалар  
 «Қарлығаш» мектепке даярлық тобы 5 жастағы балалар  
 28 қараша - 1 желтоқсан 2022 жыл

Күн тәртібінің үлгісі	Дүйсенбі 28.11.2022 ж. «Балдәурен» Бейсенбі 01.12.2022 ж. «Жұлдызша» ересек топтары 4 жастағы балалар	Сейсенбі 29.11.2022 ж. «Қарлығаш» мектепке даярлық тобы 5 жастағы балалар	Бейсенбі 01.12.2022 ж. «Қарлығаш» мектепке даярлық тобы 5 жастағы балалар
Үйымдастырылған іс-әрекеті	Қазақ тілі		
	Қазақстанның тарихи жерлерінің қазақша атауларымен таныстыру. Сөздік қорларын молайту. Түрлі-түсті суреттер. Қысқа метражды бейнебаян	<b>Мемлекеттік Ту.</b> Тудың шетінде ою-өрнек, ортасында күн, күннің астында қыран құс бейнеленген. Түсі көгілдір. – Мемлекеттік Туда не бейнеленген? (Мемлекеттік Туда қыран, күн, ою-өрнек бейнеленген) – Тудың түсі қандай? (Түсі көгілдір) – Мемлекеттік Тудың авторы (Шәкен Ниязбеков) Балалар қайталайды. 1. «Мнемо кестесі» бойынша Мемлекеттік Туды сипатта, сөйлем құра. Мемлекеттік Туда күн бейнеленген. Күннің түсі сары. Мемлекеттік Туда қыран құс бейнеленген. Мемлекеттік Туда ою-өрнек бейнеленген. Мемлекеттік Тудың түсі көгілдір. 2. Тақпақ жатта. <b>Қазақстан жалауы</b> Жалауымда көгілдір, Күн күледі төгіп нұр. Қыран-бейне қанатты, Көкке самғар – еліммен! Ө.Ақыпбекұлы	Мәтінді оқу. <i>Мынау – Мемлекеттік Елтаңба. Елтаңбамызда шаңырақ, күн шуақтары, тұлпар, жұлдыз бейнеленген. Төменгі бөлігінде «Қазақстан» деген жазу бар. Мемлекеттік Елтаңбаның авторы – Жандарбек Мәлібеков пен Шот-Аман Уәлиханов.</i> – Мемлекеттік Елтаңбада не бейнеленген? – Мемлекеттік Елтаңбада шаңырақ, күн шуақтары, тұлпар, жұлдыз бейнеленген. – Мемлекеттік Елтаңбаның авторы кім? – Мемлекеттің Елтаңбаның авторы – Жандарбек Мәлібеков, Шот-Аман Уәлиханов. Балалар сөздерді және сөйлемдерді, мәтінді қайталайды. Жұмыс дәптерімен жұмыс: 1. «Мнемо кестесі» бойынша Мемлекеттік Елтаңбаны сипатта, сөйлем құра. – Елтаңбада шаңырақ бейнеленген. – Елтаңбада тұлпар бейнеленген. – Елтаңбада жұлдыз бейнеленген.

Әдіскер  
 Пән жетекшісі

Сабитова З.А. 25.11.22 ж.  
 Камелова А.С.



**Тәрбиелеу - білім беру процесінің циклограммасы**  
 «Балдәурен», «Жұлдызша» ересек топтары 4 жастағы балалар  
 «Қарлығаш» мектепке даярлық тобы 5 жастағы балалар  
 5-9 желтоқсан 2022 жыл

Күн тәртібінің үлгісі	Дүйсенбі 5.12. «Балдәурен» Бейсенбі 8.12 «Жұлдызша» ересек топтары 4 жастағы балалар	Сейсенбі 6.12. «Қарлығаш» мектепке даярлық тобы 5 жастағы балалар	Бейсенбі 8.12 «Қарлығаш» мектепке даярлық тобы 5 жастағы балалар
Ұйымдастырылған іс-әрекеті	<p align="center">Қазақ тілі</p> <p>Астана қаласы туралы өлең такпақтар үйрету, сөздік қорларын байыту, тіл мәдениетін жетілдіру танымдық білімдерін кеңейту, сөздік қорларының белсенділігін арттыру.                  «Астана - Елорда» түрлі-түсті суреттер, буклет.                  «Менің сүйікті қалам» дидактикалық ойын</p> <p>Сұрақ қою: Астана қандай қала?                  – Астана – астана.                  Мен сендерге Астананың көрікті орындарын көрсете аламын.                  Тактада көрсету. Астана қаласы– біздің астана.                  Мынау – Астана қаласы. Мынау – көше. Астанада көшелер көп.                  – Көше таза. Көшелер таза.                  – Мынау – үй. Үй – үйлер.                  – Биік үй. Биік үйлер.                  – Әдемі үйлер.                  – Мынау – Бәйтерек. (Түсінік беріледі).                  Бәйтерек әдемі.                  Мынау – ескерткіш.                  Мынау – үш би ескерткіші.                  Астана – жаңа қала.                  Астана қандай қала екен? Астана – жаңа қала.                  Астана – әдемі, таза қала.                  Балалар сөздерді, сөйлемдерді қайталап, жаттығады.  <b>Дыбыстық жаттығу</b>                  Ә-ә-ә-ә – бә-ә-ә й-те-рек – бәйтерек.                  І -і-і, іс, ін, іні, іш-кіш – мынау – ескерткіш.</p> <p>Жаңылтпаштарды балаларға жай, жылдам қайталатып айтқызу.                  Дөп теп,                  Дөп теп.                  Жағажайды жағалай,                  Жүгіреді Қамажай.                  Пай-пай-пай,                  Жайылып жүр тай.                  Ай-ай-ай,                  Ұшып кетті торғай.                  Үш кіші ішік піштім,                  Бес кіші ішік піштім,                  Неше кіші ішік піштім?                  Жұмыс дәптерімен жұмыс.                  Суреттерді толықтырып аяқта.                  Бұл – не? Ата. Олар туралы жұмбақтар құра.                  Жеке жұмыс жүргізу.</p>		

Әдіскер  
 Пән жетекшісі



Сабитова З.А. 05.12.22г  
 Камелова А.С.



**Тәрбиелеу - білім беру процесінің циклограммасы**  
 «Балдәурен», «Жұлдызша» ересек топтары 4 жастағы балалар  
 «Қарлығаш» мектепке даярлық тобы 5 жастағы балалар  
 12-16 желтоқсан 2022 жыл

Күн тәртібінің үлгісі	Дүйсенбі 12.12 «Балдәурен» Бейсенбі 15.12. «Жұлдызша» ересек топтары 4 жастағы балалар	Сейсенбі 13.12. «Қарлығаш» мектепке даярлық тобы 5 жастағы балалар	Бейсенбі 15.12. «Қарлығаш» мектепке даярлық тобы 5 жастағы балалар
Ұйымдастырылған іс-әрекеті	Қазақ тілі		
	<p>Сурет бойынша әңгіме құрау «Менің Қазақстаным» постері.                  Дидактикалық ойын «Күннің шуағы»                  Балалар сұраққа жауап беріп, күннің шуақтарын жинайды.                  1. Біздің мемлекетіміз қалай аталады? (Қазақстан)                  2. ҚР президенті кім? (Қ.Тоқаев)                  3. Тудың түсі қандай? (Көгілдір)                  4. Біз қай облыста тұрамыз. (Шығыс Қазақстан)                  5. Қазақстан қандай мемлекет? (Тәуелсіз мемлекет)                  6. Қазақстан Республикасында қандай рәміздер бар? (елтаңба, ту, әнұран)                  «Тәуелсіз Қазақстан» өлең және ән айту</p>	<p>Тақтада Алматымен таныстыру.                  – Мынау – Алматы қаласы. Мынау – метро.                  Баратын жерімізге жылдам апарарды. Мынау – саябақ. Алматыда саябақ бар. Саябақ көп.                  Саябақтар әдемі. (Бірнеше саябақ суреттері көрсетіледі). Мынау – Медеу мұзайдыны.                  Мынау – Көктөбе.                  Медеу, Көктөбе туралы қысқаша айтып өту.                  Алматы қандай қала екен?                  Алматы – әдемі, әсем қала. Әдемі, әсем.  <b>Дыбыстық жаттығу</b>                  Ө-ө-ө-ө – көөк-төбе- көктөбе                  Ә-ә-ә-ә - әсем- әсем.. Ойын: «Жалғастыр».                  Сөздерді, сөйлемдерді бекітіп, қайталау. 70                  Қа...(қала)                  Кө... (көше)                  Сая.. (саябақ)                  Алматы... (Алматы – әдемі, әсем қала).</p>	<p>Сурет бойынша әңгіме құрау.                  Дыбыстық жаттығу                  Қ-қ- қ - қа – қар. Қ-қ-қ-к -нақ-нақ – сырғанақ.                  Сурет бойынша шағын әңгіме құрап айту.                  Мынау – қыс мезгілі. Дала аппақ қар.                  Қыста балалар аққала жасады. Балалар шанамен, конькимен сырғанап ойнап жүр.                  Бұлар – қыс қызығы.                  Балалар қайталайды.  <b>Такпак жаттау.</b>                  Қыста қармен ойнаймыз,                  Қызыққа біз тоймаймыз.                  Таудан төмен сырғанап,                  Шаңғы, шана тебеміз.</p>

Әдіскер  
 Пән жетекшісі

Сабитова З.А. 12.12.22 ж.  
 Камелова А.С.

**Тәрбиелеу - білім беру процесінің циклограммасы**  
 «Балдәурен», «Жұлдызша» ересек топтары 4 жастағы балалар  
 «Қарлығаш» мектепке даярлық тобы 5 жастағы балалар  
 19-23 желтоқсан 2022 жыл

Күн тәртібінің үлгісі	Дүйсенбі 19.12 «Балдәурен» Бейсенбі 22.12. «Жұлдызша» ересек топтары 4 жастағы балалар	Сейсенбі 20.12. «Қарлығаш» мектепке даярлық тобы 5 жастағы балалар	Бейсенбі 22.12. «Қарлығаш» мектепке даярлық тобы 5 жастағы балалар
Ұйымдастырылған іс-әрекеті	Қазақ тілі		
	Балаларға айналамызда қоршаған табиғат, өсімдіктер туралы әңгімелеу, түсінік беру. Түрлі – түсті суреттер. Сурет бойынша жұмыс. Бөлме гүлдері – адамның досы. Әдемі дала гүлдері.	1. Суретке қара. Ертегідегі кейіпкерлерді ата. Қай жануардан кейін қайсысы келді? Цифрмен көрсет. <i>Бірінші тышқан келді.</i> 2. Сыңарын тап. Сызықпен қос. Жеке жұмыс жүргізу.	<b>Жұмыс дәптерімен жұмыс.</b> 1. Қандай сыйлық алғанды ұнатасың? Суретін сал. 2. Суретке қара. Жасырынған заттарды тап. Ата.

Әдіскер  
Пән жетекшісі

Сабитова З.А. 19.12.22 жп  
Камелова А.С.



**Тәрбиелеу - білім беру процесінің циклограммасы**  
 «Балдәурен», «Жұлдызша» ересек топтары 4 жастағы балалар  
 «Қарлығаш» мектепке даярлық тобы 5 жастағы балалар  
 26-30 желтоқсан 2022 жыл

Күн тәртібінің үлгісі	Дүйсенбі 26.12 «Балдәурен» Бейсенбі 29.12. «Жұлдызша» ересек топтары 4 жастағы балалар	Сейсенбі 27.12. «Қарлығаш» мектепке даярлық тобы 5 жастағы балалар	Бейсенбі 29.12. «Қарлығаш» мектепке даярлық тобы 5 жастағы балалар
Ұйымдастырылған іс-әрекеті	Қазақ тілі		
	<p>Балаларға айналамызда қоршаған табиғат, өсімдіктер туралы әңгімелеу, түсінік беру.                  Түрлі – түсті суреттер.                  Сурет бойынша жұмыс.                  Бөлме гүлдері – адамның досы.                  Әдемі дала гүлдері.</p>	<p>Дыбыстық жаттығу                  Ұ-ұ-ұ-ұ- шұұ-лық – шұлық                  І-і-і-і- жем-жем-пір- жемпір                  Қима материалдар арқылы меншіктеп айтып жаттығу.  <i>Менің жейдем ақ. Менің жемпірім көк. т.с.с.</i>                  Қима суреттермен жұмыс.                  Дидактикалық ойын: «Қайтала, көрсет».                  Киімдердің атауларын жекеше, көпше түрде және олардың түр-түстерін атау. Балалар сөздерді қайталап, сөзге сәйкес суретті көрсетеді.                  Мысалы: көйлек, көйлектер, сары көйлек, қысқа жең жейде.                  Жұмыс дәптерімен жұмыс.                  1. Киімдерді ата. Атауында Ұ дыбысы бар киімдерді қызыл, І дыбысы бар киімдерді көк қарындаштармен белгіле.                  2. Киімдерді өз киіміңе сәйкес боя. Сенің киіміңнің түсі қандай?  <i>Менің жемпірім сары. Менің шалбарым көк.</i></p>	<p>Дыбыстық жаттығу (айнамен орындалады).                  Ғ-ғ-ғ- ғап-қолғап- қолғап                  Ұ-ұ-ұ-ұ-л-құл-құ-лақ-шын.                  Тақпақ жаттау: <i>киімдерді қайталап, тақпақ жаттауды ұсыну.</i>                  Мен естияр баламын,                  Өзім кие аламын.                  Көйлегімді, күртемді,                  Аяқкиім, пәлтемді.                  Інімді де үйретем,                  Жөн жобамды көрсетем.                  Е. Өтетілеуұлы                  Қима суреттермен жұмыс.                  Дидактикалық ойын: «Қайтала, көрсет».                  Киімдерді атау, балалар сөзді қайталап суретін көрсетеді.                  Жұмыс дәптерімен жұмыс.                  1. Киімдерді ата. Қыста қандай киім киеді?                  Кім не киеді? Дөңгелектерді сәйкестендіріп боя.                  Арманның киімі мен Сәуленің киімін сәйкес түспен бояйды.                  Суреттегі киімдерді айтқызу. <i>Қыз көйлек киеді. Ұл шалбар киеді.</i></p>

Әдіскер  
 Пән жетекшісі

Сабитова З.А. 04.01.23-н  
 Камелова А.С.

**Тәрбиелеу - білім беру процесінің циклограммасы**  
 «Балдәурен», «Жұлдызша» ересек топтары 4 жастағы балалар  
 «Қарлығаш» мектепке даярлық тобы 5 жастағы балалар  
 5 қаңтар 2023 жыл

Күн тәртібінің үлгісі	Бейсенбі 05.01. «Жұлдызша» ересек топ 4 жастағы балалар	Бейсенбі 05.01. «Қарлығаш» мектепке даярлық тобы 5 жастағы балалар
Үйымдастырылған іс-әрекеті	Қазақ тілі	
	«Үй жануарлары», «Жабайы жануарлар» постерлері. «Менің сүйікті жануарым» ойыны. Дыбыстық жаттығулар жасату.	Тақпақ оқу: «Киім – бұйым» Жұмыс дәптерімен жұмыс. 1. Ұлттық киімді ата. Кім не киеді? Сызықпен қос. Сөйлем құра. Үлгі: <i>Ата шапан киеді.</i> Жеке жұмыс жүргізеді.

Әдіскер  
Пән жетекшісі



Сабитова З.А. *04.01.23*  
Камелова А.С.



**Тәрбиелеу - білім беру процесінің циклограммасы**  
 «Балдәурен», «Жұлдызша» ересек топтары 4 жастағы балалар  
 «Қарлығаш» мектепке даярлық тобы 5 жастағы балалар  
 09-12 қаңтар 2023 жыл

Күн тәртібінің үлгісі	Дүйсенбі 09.01 «Балдәурен» Бейсенбі 12.01 «Жұлдызша» ересек топтары 4 жастағы балалар	Сейсенбі 10.01. «Қарлығаш» мектепке даярлық тобы 5 жастағы балалар	Бейсенбі 12.01 «Қарлығаш» мектепке даярлық тобы 5 жастағы балалар
Үйымдастырылған іс-әрекеті	Қазақ тілі		
	<p>Балаларды құстардың аттарымен таныстыру. «к, ғ» әріптерінің дұрыс айтылуын үйрету.</p> <p>Сурет бойынша жұмыс . Балаларға жұмбақтар жасыру. «Құстарға ұя құрастыру» дидактикалық ойын. Д.о «Жартысын тап»</p>	<p>Дыбыстық жаттығу Көру – көзбен көру. Тыныс алу – мұрынмен дем алу. Есту – құлақпен есту. Ұстау – қолмен ұстау. Тақпақты жаттау. Не үшін? – Екі көзің не үшін керек? – Жақсыларды көру үшін. – Екі қолың не үшін керек? – Елге көмек беру үшін. – Құлақ деген не үшін керек? – Ақыл-кеңес тыңдау үшін. (Қадыр Мырза Әли) Жұмыс дәптерімен жұмыс: Суреттерге кара. Дене және сезім мүшелерінің атқаратын қызметіне қарай сөйлем құра. Жеке жұмыс жүргізу. Үлгі: <i>Көзбен көреді.</i> Д.ойын: «Мұрын, мұрын, мұрын....» Мұрын, мұрын, мұрын – бас. Мұрын, мұрын, мұрын – қол. Мұрын, мұрын, мұрын – аяқ. Балаларды шатастырып, басқа дене мүшелерін көрсетуге болады.</p>	<p>Дыбыстық жаттығу Қ-қ-қ-та-за-лық-ты сүй-е-мі-із - тазалықты сүйеміз. Ү-ү-ү-ү- сү-үл-гі- сүлгі. Тақпақ жаттау. Сырттан келіп үнемі, Сабынмен қол жуамын. Сүлгімен сүртемін, Айнаға қараймын, Шашымды тарақпен тараймын. Мен ұқыпты баламын. Жұмыс дәптерімен жұмыс: 1. Жұмбақтарды шеш. Жауаптарды суреттерден тауып, жұмбақтарға қос. 2. Заттарды ата. Олар не үшін керек? Сөйлем құра. Жеке жұмыс жүргізу Дидактикалық ойын: «Сөйлемді аяқта» – Тазалықты..... (сүйеміз) . – Сабын, жөкемен..... (денемізді жуамыз). – Сүлгімен..... (денемізді сүртеміз). – Тарақпен .... (шашымызды тараймыз).</p>

Әдіскер  
Пән жетекшісі

Сабитова З.А. 09.01.23-те  
Камелова А.С.

**Тәрбиелеу - білім беру процесінің циклограммасы**  
 «Балдәурен», «Жұлдызша» ересек топтары 4 жастағы балалар  
 «Қарлығаш» мектепке даярлық тобы 5 жастағы балалар  
 16-19 қаңтар 2023 жыл

Күн тәртібінің үлгісі	Дүйсенбі 16.01 «Балдәурен» Бейсенбі 19.01 «Жұлдызша» ересек топтары 4 жастағы балалар	Сейсенбі 17.01. «Қарлығаш» мектепке даярлық тобы 5 жастағы балалар	Бейсенбі 19.01 «Қарлығаш» мектепке даярлық тобы 5 жастағы балалар
Үйымдастырылған іс-әрекеті	Қазақ тілі		
	Демонстрациялық материалдармен жұмыс. «Қыс» тақырыбындағы сурет бойынша әңгіме құрастыру. Суреттегі балалардың іс-әрекетіне көңіл аудару. Сұрақ қоя отырып, балаларды әңгімеге тарту. Дыбыстық жаттығу: Қ-қ- қ - қа – қар. Қ-қ-қ-қ -нақ-нақ – сырғанақ. Шағын әңгіме құрап айту. <i>Мынау – қыс мезгілі. Дала аптақ қар. Қыста балалар аққала жасады. Балалар шанамен, конькимен сырғанап ойнап жүр. Балалар қайталайды.</i> Такпақ жаттау. <i>Такпақ жаттауды ұсыну.</i> Қыста қармен ойнаймыз, Қызыққа біз тоймаймыз. Таудан төмен сырғанап, Шаңғы, шана тебеміз.	Ойын: «Сиқырлы қоржын». Жұмыс дәптерімен жұмыс. Ыдыстарды ата. Ұлттық ыдыстарды дастарқанға орналастыр. Сызықпен қос. Оларды ата, сипатта. Жеке жұмыс жүргізу.	Сюжеттік ойын: «Дүкен» Жұмыс дәптерімен жұмыс. Суретте қандай дүкен бейнеленген? Дүкенде нелер бар? Кім не сатып алды? Арманның әжесі қандай кесе сатып алды? Неше кесе? Сәуленің анасы не сатып алды? Жеке жұмыс жүргізу.

Әдіскер  
 Пән жетекшісі

Сабитова З.А. 16.01.23 жж  
 Камелова А.С.



**Тәрбиелеу - білім беру процесінің циклограммасы**  
 «Балдәурен», «Жұлдызша» ересек топтары 4 жастағы балалар  
 «Қарлығаш» мектепке даярлық тобы 5 жастағы балалар  
 23-26 қаңтар 2023 жыл

Күн тәртібінің үлгісі	Дүйсенбі 23.01 «Балдәурен» Бейсенбі 26.01 «Жұлдызша» ересек топтары 4 жастағы балалар	Сейсенбі 24.01. «Қарлығаш» мектепке даярлық тобы 5 жастағы балалар	Бейсенбі 26.01 «Қарлығаш» мектепке даярлық тобы 5 жастағы балалар
Ұйымдастырылған іс-әрекеті	Қазақ тілі		
	Жұмбақтр жасыру. Сурет бойынша әңгімелесу.	Өткен «Азық-түлік» тақырыпты қайталау. Балалармен сурет бойынша әңгіме құрау	Ойын «Асханада». Жаңылпаш жаттау. Ас аспай бас аспаз, Ас асты жас аспаз. Қатты, ақырын, жай және жылдам қайталап айту. Жұмыс дәптерімен жұмыс. 1. Суретке қара. Балалар қайда отыр? Не істеп отыр? 2. Аспаз не пісірді? Жеке жұмыс жүргізу.

Әдіскер  
Пән жетекшісі

Сабитова З.А. 23.01.23  
Камелова А.С.

**Тәрбиелеу - білім беру процесінің циклограммасы**  
 «Балдәурен», «Жұлдызша» ересек топтары 4 жастағы балалар  
 «Қарлығаш» мектепке даярлық тобы 5 жастағы балалар  
 30 қаңтар-3 ақпан 2023 жыл

Күн тәртібінің үлгісі	Дүйсенбі 30.01 «Балдәурен» Бейсенбі 02.02 «Жұлдызша» ересек топтары 4 жастағы балалар	Сейсенбі 31.01. «Қарлығаш» мектепке даярлық тобы 5 жастағы балалар	Бейсенбі 02.02 «Қарлығаш» мектепке даярлық тобы 5 жастағы балалар
Үйымдастырылған іс-әрекеті	Қазақ тілі		
	Тақпак жаттау. «Табиғат ана» Табиғат ана. Табиғат ол анамыз, Табиғатқа баламыз. Құшағыңда ойнаймыз, Шаттық әнге саламыз. Жазда аралап тауыңда, Барамыз біз бауыңа Өзеніне шомылып, Жүгіреміз жауыңда. Қыста мәз боп қаламыз,	Жаңылпаш жаттау. Ас аспай бас аспаз, Ас асты жас аспаз. Қатты, ақырын, жай және жылдам қайталап айту. Жұмыс дәптерімен жұмыс. Сурет бойынша әңгіме құрастыру	Ұлттық тағам түрлерімен таныстыру; сөздерді бірі-бірімен байланыстырып, сөйлем құрай білу дағдыларын жетілдіру; тағамдарды қадірлеуге, сыйлауға тәрбиелеу Дидактикалық ойын: «Ғажайып қоржын». Дыбыстық жаттығу. Қ-к-к-к – ккқымыз - қымыз Қ-к-к-к – ккұрт – құрт Жұмыс дәптерімен жұмыс. 1. Ұлттық тағамдарды ата. 2. Суреттен ұлттық тағамдарды тап. Оларды үстел үстіне сызып көрсет. Жеке жұмыс жүргізу. Балалар сөйлем құрайды.

Әдіскер  
Пән жетекшісі

Сабитова З.А. 23.01.23 ж.  
Камелова А.С.



**Тәрбиелеу - білім беру процесінің циклограммасы**  
 «Балдәурен», «Жұлдызша» ересек топтары 4 жастағы балалар  
 «Қарлығаш» мектепке даярлық тобы 5 жастағы балалар  
 06.02-10.02. 2023 жыл

Күн тәртібінің үлгісі	Дүйсенбі 06.02 «Балдәурен» Бейсенбі 09.02 «Жұлдызша» ересек топтары 4 жастағы балалар	Сейсенбі 07.02. «Қарлығаш» мектепке даярлық тобы 5 жастағы балалар	Бейсенбі 09.02 «Қарлығаш» мектепке даярлық тобы 5 жастағы балалар
Үйымдастырылған іс-әрекеті	Қазақ тілі		
	<p>«Көліктер» постері «Жасырынған көлікті ата» дидактикалық ойын Д.о «Көліктерді құрастыр»</p>	<p><b>Дыбыстық жаттығу</b> I-i-i-i – егінші – егінші I-i-i-i – диірменші – диірменші. <b>Қанатты сөз.</b> Ас атасы – нан, Нан атасы – дән. Тыйым сөз: Нанды баспа, ақты төкпе. <b>Тақпақ оқу.</b> Нан қоқымын шашпаңдар, Жерде жатса баспаңдар. Теріп алып қастерлеп, Торғайларға тастаңдар. (Ө. Тұрманжанов) <b>Жұмыс дәптерімен жұмыс.</b> 1. Нан дастарқанға қалай келеді? Суреттерді ретімен белгіле. 2. Атауында «I» дыбысы бар суреттерді ата. Белгіле. Дидактикалық ойын: «Мен 5 тағам білемін». Шарты: Допты жерге ұрған сайын бір сөз айтады. Балалар білетін тағамдарын айтады.</p>	<p><b>Дыбыстық жаттығу</b> Ұ-ұ-ұ-ұ- құлын-құлын – құлын Ұ-ұ-ұ-ұ – бұзау – бұзау – бұзау Үй жануарларын қалай шақыратыны туралы айту, балалар айтып жаттығады. Қойды «пұшайт-пұшайт», – деп шақырады. Жылқы – құрау-құрау Сиыр – аухау-аухау Ешкі – шөре-шөре Түйе – көс-көс Дидактикалық ойын: «Нені шақырдым?» үй жануарларын шақырамын, балалар оны атап, ойыншықтарды көрсетеді. <b>Жұмыс дәптерімен жұмыс.</b> 1. Суретке қара. Аулада не бар? Енесі мен төлдерін жұптастыр. 2. Суретке қара. Ата. Атауында «Ұ» дыбысы бар төлдердің суреттерін қызыл қарындашпен қорша. Доппен ойын: «Мен 5 үй жануарын білемін». Шарты: допты жерге ұрған сайын бір сөз айтады.</p>

Әдіскер  
Пән жетекшісі

Сабитова З.А. 06.02.23-ж  
Камелова А.С.

**Тәрбиелеу - білім беру процесінің циклограммасы**  
 «Балдәурен», «Жұлдызша» ересек топтары 4 жастағы балалар  
 «Қарлығаш» мектепке даярлық тобы 5 жастағы балалар  
 08.02-17.02. 2023 жыл

Күн тәртібінің үлгісі	Дүйсенбі 13.02 «Балдәурен» Бейсенбі 16.02 «Жұлдызша» ересек топтары 4 жастағы балалар	Сейсенбі 14.02. «Қарлығаш» мектепке даярлық тобы 5 жастағы балалар	Бейсенбі 16.02 «Қарлығаш» мектепке даярлық тобы 5 жастағы балалар
Ұйымдастырылған іс-әрекеті	Қазақ тілі		
	Жұмбақтар жасыру. Электроника құралдары туралы тақпақтар оқу. «Электроника әлеміне саяхат» дидактикалық ойын .	Балалаға ертегіні тыңдату. Сөздік ойын: «Сұрақ-жауап». Дыбыстық жаттығу Қ-қ-қ-қ – лақ-лақ-лақ, Ақ лақ. Қ-қ-қ- қ – лақ-лақ-лақ- Қара лақ. Балалар ертегіні сахналайды. Жұмыс дәптермен жұмыс. 1. Суреттер бойынша ертегіні ретімен әңгімеле. 2. Суретке қарап, ата. Атауында «Қ» дыбысы бар жануарларды қорша.	Тақпақ оқу. Малдың баласын сүюі Қой сүйеді баласын: «Қоңырым», – деп, – Ештеңені білмейтін момыным», – деп. Сиыр сүйеді баласын: «Торпағым, – деп, – Қараңғыға баспайтын қорқағым», – деп. Түйе сүйеді баласын: «Боташым, – деп, – Жәудіреген көзіңнен, тоташым», – деп. Ешкі сүйеді баласын: «Лағым, – деп, – Тастан тасқа секірген шұнағым», – деп. Жылқы сүйеді баласын: «Құлыным», – деп, – Тұлпар болып жүгірер жұлыным», – деп. Жұмыс дәптермен жұмыс. 1. Суретке қара. Аулада нелер болады? Шағын мәтін құра. 2. Сурет қара. Сәуле мен Арман не істеді? Сөйлем құра.

Әдіскер  
Пән жетекшісі

Сабитова З.А. 13.02.23  
Камелова А.С.



**Тәрбиелеу - білім беру процесінің циклограммасы**  
 «Балдәурен», «Жұлдызша» ересек топтары 4 жастағы балалар  
 «Қарлығаш» мектепке даярлық тобы 5 жастағы балалар  
 27.02-03.03. 2023 жыл

Күн тәртібінің үлгісі	Дүйсенбі 27.02 «Балдәурен» Бейсенбі 02.03 «Жұлдызша» ересек топтары 4 жастағы балалар	Сейсенбі 28.02. «Қарлығаш» мектепке даярлық тобы 5 жастағы балалар	Бейсенбі 02.03 «Қарлығаш» мектепке даярлық тобы 5 жастағы балалар
Ұйымдастырылған іс-әрекеті	Қазақ тілі		
	Тақпақ оқып беру. «Киім-бұйым» Сурет бойынша жұмыс. 1. Ұлттық киімді ата. Карточкамен жұмыс. Кім не киеді? Сызықпен қос. Сурет бойынша сөйлем құрату. Үлгі: <i>Ата шапан киеді.</i>	Көңілді ойын: «Көңілді тапқырлар клубы» Жұмыс дәптерімен жұмыс. 1. Суреттерге кара. Ата. Олар не істейді? Сөйлем құра. 2. Жануарларды ата. Олар қайда тұрады? Сызықпен қос.	Дыбыстық жаттығу. Ү-ү-ү- бүршік – бүүүршік – бүршік. Ө-ө-ө- көктем – көөөктем – көктем. Тақпақ оқу Құс келді Қар су боп жөнелді – Қалды дала жалаңаш. Күн нұрына кенелді, Бүршік атып бар ағаш. (Б.Қозыкеев) Жұмыс дәптерімен жұмыс. 1. Сурет бойынша шағын мәтін құра. Көктемде қандай өзгерістер болады? 2. Суреттерге кара. Не артық? Қорша.

Әдіскер  
Пән жетекшісі

Сабитова З.А. 27.02.23  
Камелова А.С.

**Тәрбиелеу - білім беру процесінің циклограммасы**  
 «Балдәурен», «Жұлдызша» ересек топтары 4 жастағы балалар  
 «Қарлығаш» мектепке даярлық тобы 5 жастағы балалар

06.03-10.03. 2023 жыл

Күн тәртібінің үлгісі	Дүйсенбі 06.03 «Балдәурен» Бейсенбі 09.03 «Жұлдызша» ересек топтары 4 жастағы балалар	Сейсенбі 07.03. «Қарлығаш» мектепке даярлық тобы 5 жастағы балалар	Бейсенбі 09.03 «Қарлығаш» мектепке даярлық тобы 5 жастағы балалар
Ұйымдастырылған іс-әрекеті	Қазақ тілі		
	«Қазақ халық ертегілері», «Қазақ эпосы», «Алдаркөсенің басынан кешкендері» қазақша дискілер жинағы «Ерте ерте ертеде.... » дидактикалық ойын	<b>Дыбыстық жаттығу.</b> Ү-ү-ү- бүршік – бүүүршік – бүршік. Ө-ө-ө- көктем – көөөктем – көктем. <b>Жұмыс дәптерімен жұмыс.</b> 1. Сурет бойынша шағын мәтін құра. Көктемде қандай өзгерістер болады? 2. Суреттерге қара. Не артық? Қорша.	<b>Дыбыстық жаттығу</b> Ө-ө-ө-ө- көк- көк- көк- көктем Ө-ө-ө-ө-шөп-шөп-шөп <b>Жұмыс дәптерімен жұмыс.</b> 1. Суретке қара. Көктемде қандай жұмыс істейді? Сөйлем құра. 2. Атауында «Ө» дыбысы бар суретті қорша.

Әдіскер  
Пән жетекшісі

Сабитова З.А. 06.03.23 нр  
Камелова А.С.



**Тәрбиелеу - білім беру процесінің циклограммасы**  
 «Балдәурен», «Жұлдызша» ересек топтары 4 жастағы балалар  
 «Қарлығаш» мектепке даярлық тобы 5 жастағы балалар  
 13.03-17.03. 2023 жыл

Күн тәртібінің үлгісі	Дүйсенбі 13.03 «Балдәурен» Бейсенбі 16.03 «Жұлдызша» ересек топтары 4 жастағы балалар	Сейсенбі 14.03. «Қарлығаш» мектепке даярлық тобы 5 жастағы балалар	Бейсенбі 16.03 «Қарлығаш» мектепке даярлық тобы 5 жастағы балалар			
Ұйымдастырылған іс-әрекеті	<p align="center">Қазақ тілі</p> <table border="1"> <tr> <td data-bbox="481 438 880 1219"> <p>«Қазақтың халық өнері» энциклопедиясы «Сырмақ» дидактикалық ойын</p> </td> <td data-bbox="880 438 1624 1219"> <p><b>Дыбыстық жаттығу</b>                      Ұ-ұ-ұ-ұя – ұя - ұя                      Дидактикалық ойын: «Ұ» дыбысы бар ма, жоқ па».                      Сөздерді айтады, балалар «иә», «жоқ», – деп жауап береді.                      Сөздер: үстел, тақта, аю, жануар, құс, жұмыс, ұя, көктем, шөп.  <b>Ойын «Біреу – көп»</b>                      Бір және бірнеше құстың суретін көрсетіп, оны өзі айтады.                      – Құс – құстар.                      – Қарлығаш – қарлығаштар.                      – Қараторғай – қараторғайлар. (Балалар қайталайды).  <b>Жұмыс дәптерімен жұмыс.</b>                      1. Суретте нелер бейнеленген? Ата. Құстар не істейді?                      Сөйлем құра.                      Сөйлем үлгісі: Құстар ұшады.                      2. Құстарды ата. Сана. Жекеше, көпше түрде ата.                      Үш қараторғайлар, төрт қаздар, бес қарлығаштар.                      Қараторғай – қараторғайлар, қаз – қаздар, қарлығаш – қарлығаштар.</p> </td> <td data-bbox="1624 438 2130 1219"> <p><b>Жұмыс дәптерімен жұмыс.</b>                      1. Суретте не болып жатыр? Қандай мереке бейнеленген? Өңгіме құра.                      2. Кім не істейді? Сәйкестендір.                      Сөйлем құра.                      – Әжей не істеді?                      – Әжей наурыз көже пісірді.</p> </td> </tr> </table>			<p>«Қазақтың халық өнері» энциклопедиясы «Сырмақ» дидактикалық ойын</p>	<p><b>Дыбыстық жаттығу</b>                      Ұ-ұ-ұ-ұя – ұя - ұя                      Дидактикалық ойын: «Ұ» дыбысы бар ма, жоқ па».                      Сөздерді айтады, балалар «иә», «жоқ», – деп жауап береді.                      Сөздер: үстел, тақта, аю, жануар, құс, жұмыс, ұя, көктем, шөп.  <b>Ойын «Біреу – көп»</b>                      Бір және бірнеше құстың суретін көрсетіп, оны өзі айтады.                      – Құс – құстар.                      – Қарлығаш – қарлығаштар.                      – Қараторғай – қараторғайлар. (Балалар қайталайды).  <b>Жұмыс дәптерімен жұмыс.</b>                      1. Суретте нелер бейнеленген? Ата. Құстар не істейді?                      Сөйлем құра.                      Сөйлем үлгісі: Құстар ұшады.                      2. Құстарды ата. Сана. Жекеше, көпше түрде ата.                      Үш қараторғайлар, төрт қаздар, бес қарлығаштар.                      Қараторғай – қараторғайлар, қаз – қаздар, қарлығаш – қарлығаштар.</p>	<p><b>Жұмыс дәптерімен жұмыс.</b>                      1. Суретте не болып жатыр? Қандай мереке бейнеленген? Өңгіме құра.                      2. Кім не істейді? Сәйкестендір.                      Сөйлем құра.                      – Әжей не істеді?                      – Әжей наурыз көже пісірді.</p>
<p>«Қазақтың халық өнері» энциклопедиясы «Сырмақ» дидактикалық ойын</p>	<p><b>Дыбыстық жаттығу</b>                      Ұ-ұ-ұ-ұя – ұя - ұя                      Дидактикалық ойын: «Ұ» дыбысы бар ма, жоқ па».                      Сөздерді айтады, балалар «иә», «жоқ», – деп жауап береді.                      Сөздер: үстел, тақта, аю, жануар, құс, жұмыс, ұя, көктем, шөп.  <b>Ойын «Біреу – көп»</b>                      Бір және бірнеше құстың суретін көрсетіп, оны өзі айтады.                      – Құс – құстар.                      – Қарлығаш – қарлығаштар.                      – Қараторғай – қараторғайлар. (Балалар қайталайды).  <b>Жұмыс дәптерімен жұмыс.</b>                      1. Суретте нелер бейнеленген? Ата. Құстар не істейді?                      Сөйлем құра.                      Сөйлем үлгісі: Құстар ұшады.                      2. Құстарды ата. Сана. Жекеше, көпше түрде ата.                      Үш қараторғайлар, төрт қаздар, бес қарлығаштар.                      Қараторғай – қараторғайлар, қаз – қаздар, қарлығаш – қарлығаштар.</p>	<p><b>Жұмыс дәптерімен жұмыс.</b>                      1. Суретте не болып жатыр? Қандай мереке бейнеленген? Өңгіме құра.                      2. Кім не істейді? Сәйкестендір.                      Сөйлем құра.                      – Әжей не істеді?                      – Әжей наурыз көже пісірді.</p>				

Әдіскер  
Пән жетекшісі

Сабитова З.А. 13.03.23  
Камелова А.С.

**Тәрбиелеу - білім беру процесінің циклограммасы**  
 «Балдәурен», «Жұлдызша» ересек топтары 4 жастағы балалар  
 «Қарлығаш» мектепке даярлық тобы 5 жастағы балалар  
 20.03-24.03. 2023 жыл

Күн тәртібінің үлгісі	Дүйсенбі 20.03 «Балдәурен» Бейсенбі 23.03 «Жұлдызша» ересек топтары 4 жастағы балалар	Сейсенбі 21.03. «Қарлығаш» мектепке даярлық тобы 5 жастағы балалар	Бейсенбі 23.03 «Қарлығаш» мектепке даярлық тобы 5 жастағы балалар
Ұйымдастырылған іс-әрекеті	Қазақ тілі		
	«Көктем», «Құстар» постерлері. «Көктем мезгілі» дидактикалық ойыны		

Әдіскер  
Пән жетекшісі

Сабитова З.А. 20.03.23 ж  
Камелова А.С.



**Тәрбиелеу - білім беру процесінің циклограммасы**  
 «Балдәурен», «Жұлдызша» ересек топтары 4 жастағы балалар  
 «Қарлығаш» мектепке даярлық тобы 5 жастағы балалар  
 27.03-31.03. 2023 жыл

Күн тәртібінің үлгісі	Дүйсенбі 27.03 «Балдәурен» Бейсенбі 30.03 «Жұлдызша» ересек топтары 4 жастағы балалар	Сейсенбі 28.03. «Қарлығаш» мектепке даярлық тобы 5 жастағы балалар	Бейсенбі 30.03 «Қарлығаш» мектепке даярлық тобы 5 жастағы балалар
Ұйымдастырылған іс-әрекеті	Қазақ тілі		
	«Көктем», «Құстар» постерлері. «Көктем мезгілі» дидактикалық ойыны	Таныс ертегілер иллюстрациясыларымен жұмыс: «Бауырсақ», «Шалқан». <b>Жұмыс дәптерімен жұмыс.</b> 1. Суреттерге қара. «Қарлығаш пен Дәуіт» ертегісін ретімен айтып бер.	<b>Дыбыстық жаттығу</b> Ң- н- ң –қо-ңыр. Қ –қ- қ- қара. Ү -ү -ү – күлгін Ө -ө -ө –кө-гіл-дір. Ғ- ғ-ғ- ғылт – қызғылт. Ойын: «Осындай түсті затты тап». <b>Жұмыс дәптерімен жұмыс.</b> 1. Кемпіркосақтың түстерін ата. 2. Шарларды боя.

Әдіскер  
Пән жетекшісі

Сабитова З.А. 27.03.23 ж  
Камелова А.С.

**Тәрбиелеу - білім беру процесінің циклограммасы**  
 «Балдәурен», «Жұлдызша» ересек топтары 4 жастағы балалар  
 «Қарлығаш» мектепке даярлық тобы 5 жастағы балалар  
 03.04-07.04. 2023 жыл

Күн тәртібінің үлгісі	Дүйсенбі 03.04 «Балдәурен» Бейсенбі 06.04 «Жұлдызша» ересек топтары 4 жастағы балалар	Сейсенбі 04.04. «Қарлығаш» мектепке даярлық тобы 5 жастағы балалар	Бейсенбі 06.04 «Қарлығаш» мектепке даярлық тобы 5 жастағы балалар
Ұйымдастырылған іс-әрекеті	Қазақ тілі		
	«Үй және дала гүлдері» сюжетті Суреттер « Қандай түс?» дидактикалық ойын.	Ойын: «Кім тапқыр». Аталған дыбыс бар буын, сөз құрайды. Мысалы: әк- әке, әт-әтеш, әп-әпке. Сөзжұмбақ шештіру. Жауаптағы сөздердің бірінші және соңғы дыбысы «а». Балалар жауабын айтады 1 – отбасы мүшесі ( <i>ана</i> ). 2 – жеміс ( <i>алма</i> ). 3 – отбасы мүшелері ( <i>ата, аға</i> ). 4 – Иілсең иіліп, түйілесің түйіліп, Қарайды кісіге, ұқыпты ісіне. ( <i>Айна</i> ) <b>Жұмыс дәптерімен жұмыс.</b> 1. Атауында «Ғ» дыбысы бар заттарды ата. Қорша. 2. Суреттерді қара. Ата. «Ө» дыбысының орнын тап, қызыл қарындашпен боя.	«Не? Кім? Қайда?» ойыны. <b>Жұмыс дәптерімен жұмыс.</b> Кімге не керек? Суреттерді сәйкестендір. Сөйлем құрау.

Әдіскер  
Пән жетекшісі



Сабитова З.А. 03.04.23 ж  
Камелова А.С.



Тәрбиелеу - білім беру процесінің циклограммасы  
 «Балдәурен», «Жұлдызша» ересек топтары 4 жастағы балалар  
 «Қарлығаш» мектепке даярлық тобы 5 жастағы балалар  
 10.04-14.04. 2023 жыл

Күн тәртібінің үлгісі	Дүйсенбі 10.04 «Балдәурен» Бейсенбі 13.04 «Жұлдызша» ересек топтары 4 жастағы балалар	Сейсенбі 11.04. «Қарлығаш» мектепке даярлық тобы 5 жастағы балалар	Бейсенбі 13.04 «Қарлығаш» мектепке даярлық тобы 5 жастағы балалар
Ұйымдастырылған іс-әрекеті	Қазақ тілі		
	«Тағамдар» постері «Аспазшы» сюжеттік-рөлдік ойын. «Ас атасы-нан» әңгіме оқып беру. Мақалдармен таныстыру. Мағнасын түсіндіру.	«Жайлауда» тақпақты оқып беру. Жұмыс дәптерімен жұмыс. 1. Сурет бойынша шағын мәтін құра. 2. Жаттап ал. Қошақан Қошақаны қойдың, Қайда қалып қойдың? Бұлтып тұр бүйірің,	Мақалмен таныстыру. Бірлік бар жерде – бақыт бар. Мақалдың мағынасын түсіндіру. Жұмыс дәптерімен жұмыс. 1. Сурет бойынша әңгімеле. Біздің Отанымыз қалай аталады? 2. Жаттап ал. Достық Ортақ мекен жер шары, Төбемізде бір аспан. Барлық ұлттың баласы, Достығымыз жарасқан. Е.Елубаев

Әдіскер  
Пән жетекшісі

Сабитова З.А. 10.04.23 ж  
Камелова А.С.

**Тәрбиелеу - білім беру процесінің циклограммасы**  
 «Балдәурен», «Жұлдызша» ересек топтары 4 жастағы балалар  
 «Қарлығаш» мектепке даярлық тобы 5 жастағы балалар  
 17.04-21.04. 2023 жыл

Күн тәртібінің үлгісі	Дүйсенбі 17.04 «Балдәурен» Бейсенбі 20.04 «Жұлдызша» ересек топтары 4 жастағы балалар	Сейсенбі 18.04. «Қарлығаш» мектепке даярлық тобы 5 жастағы балалар	Бейсенбі 20.04 «Қарлығаш» мектепке даярлық тобы 5 жастағы балалар
Ұйымдастырылған іс-әрекеті	Қазақ тілі		
	«Жәндіктер» постері. Жәндіктердің түрлерімен таныстыру. «Жәндіктерді ата» дидактикалық ойын. Жәндіктер туралы тақпақтар оқу.	Дыбыстық жаттығулар: Ө-ө-ө-ө – көө-лік- көлік І-і-і-і-лік -лік – көлік Қ-қ-қ-қ- шақ-шақ – мынау – ұшақ. Ұ-ұ-ұ-ұ -ұш-ұш - ұшақ ұшты. Ұшақ ұзақ ұшты. Жұмыс дәптерімен жұмыс. 1. Көлікті ата. Саяхатқа немен барасың? Сызып қос. Сөйлем құра. Балалар үлгі бойынша суретке қарап, сөйлем құрайды. Сөйлем: <i>Мен автобуспен барамын</i> (сызықпен қосады).	Тақпақты оқиды, Жайраң жаз Тауларға да, далаға Келді нұрлы жаз жайраң. Ауылда да қалада Үлкен-кіші мез-мейрам. Е.Өтетілеуұлы Жұмыс дәптерімен жұмыс. 1. Суретте қай жыл мезгілі бейнеленген? Жазда қандай өзгерістер болады? 2. Бұл қай жыл мезгілінде болады? Ата. Сөйлем құра.

Әдіскер  
Пән жетекшісі

Сабитова З.А. 17.04.23-24  
Камелова А.С.



**Тәрбиелеу - білім беру процесінің циклограммасы**  
 «Балдәурен», «Жұлдызша» ересек топтары 4 жастағы балалар  
 «Қарлығаш» мектепке даярлық тобы 5 жастағы балалар  
 24.04-28.04. 2023 жыл

Күн тәртібінің үлгісі	Дүйсенбі 24.04 «Балдәурен» Бейсенбі 27.04 «Жұлдызша» ересек топтары 4 жастағы балалар	Сейсенбі 25.04. «Қарлығаш» мектепке даярлық тобы 5 жастағы балалар	Бейсенбі 27.04 «Қарлығаш» мектепке даярлық тобы 5 жастағы балалар
Ұйымдастырылған іс-әрекеті	Қазақ тілі		
	«Біз көмекшіміз» постері. «Еңбек атаулары» дидактикалық ойын. Еңбек тақырыбында такпақ оқу. «Еңбек түбі береке» мақалдың мағынасын түсіндіру.	Ойын: «Ғажайып дөңгелек». <b>Жұмыс дәптерімен жұмыс.</b> 1. Суретке кара. Қысқа мәтін құра. Жазда балалар не істейді? Жыл мезгілінің ерекшеліктерін, қызықтарын естеріне түсіру.	Дыбыстық жаттығу Қ-қ-қ-қ- оқушы – оқушы. І-і-і-і- білім – білім. Ғ-ғ-ғ-ғ – мұғалім – мұғалім. Жаңылтпашпен таныстыру. Сыныпта ақ бор бар, Көк бор бар, Көп бор бар. Балалар қатты, ақырын, жай , жылдам қайталайды. Жұмыс дәптерімен жұмыс. 1. Заттарды ата. Олар қайда болады? Сызықпен сәйкестендір. Сөйлем құра .

Әдіскер  
Пән жетекшісі


Сабитова З.А.  
Камелова А.С.

24.04.23

**Тәрбиелеу - білім беру процесінің циклограммасы**  
 «Балдәурен», «Жұлдызша» ересек топтары 4 жастағы балалар  
 «Қарлығаш» мектепке даярлық тобы 5 жастағы балалар  
 08.05-12.05. 2023 жыл

Күн тәртібінің үлгісі	Дүйсенбі 08.05 «Балдәурен» Бейсенбі 11.05 «Жұлдызша» ересек топтары 4 жастағы балалар	Сейсенбі 02.05. «Қарлығаш» мектепке даярлық тобы 5 жастағы балалар	Бейсенбі 11.05. «Қарлығаш» мектепке даярлық тобы 5 жастағы балалар
Ұйымдастырылған іс-әрекеті	Қазақ тілі		
	Балаларға жеңіс туралы әңгімелеу. Қазақ батырларының есімдерін жаттатқызу. «Біздің батырлар» көрнекті суреттер бойынша әңгімелеу. «Сөз ұйқастыр» дидактикалық ойыны.	Дыбыстық жаттығу Қ-қ-қ-қ- оқушы – оқушы. І-і-і-і- білім – білім. Ғ-ғ-ғ-ғ – мұғалім – мұғалім. Жаңылтпашпен таныстыру. Сыныпта ақ бор бар, Көк бор бар, Көп бор бар. Балалар қатты, ақырын, жай, жылдам қайталайды. Жұмыс дәптерімен жұмыс. 1. Заттарды ата. Олар қайда болады? Сызықпен сәйкестендір. Сөйлем құра.	Дидактикалық ойын: «Сөйлем құра». Берілген сөздермен сөйлем құрау. – Оқушы, керек, кітап. (Оқушыға кітап керек). – Жаз, қалам. (Қаламмен жазады). – Сынып, мектеп, бар. (Мектепте сынып бар) Жұмыс дәптерімен жұмыс. 1. Суреттерге кара, ата. Олар не үшін керек? Сөйлем құра. 2. Жаңылтпашты әртүрлі етіп қайтала. Алдымен дауысынды қатты, сонан соң ақырын етіп айт. Енді жылдам, сонан соң ақырын айт. Жақсы қайшы Қайсы қайшы?

Әдіскер  
Пән жетекшісі



Сабитова З.А.  
Камелова А.С. 08.05.23.



**Тәрбиелеу - білім беру процесінің циклограммасы**  
 «Балдәурен», «Жұлдызша» ересек топтары 4 жастағы балалар  
 «Қарлығаш» мектепке даярлық тобы 5 жастағы балалар

15.05-19.05. 2023 жыл

Күн тәртібінің үлгісі	Дүйсенбі 15.05 «Балдәурен» Бейсенбі 18.05 «Жұлдызша» ересек топтары 4 жастағы балалар	Сейсенбі 16.05. «Қарлығаш» мектепке даярлық тобы 5 жастағы балалар	Бейсенбі 18.05. «Қарлығаш» мектепке даярлық тобы 5 жастағы балалар
Ұйымдастырылған іс-әрекеті	Қазақ тілі		
	<p>1. Балаларға жеңіс туралы әңгімелеу. Қазақ батырларының есімдерін жаттатқызу.                  «Біздің батырлар» көрнекті суреттер бойынша әңгімелеу.                  «Сөз ұйқастыр» дидактикалық ойыны.</p> <p>2. Қима материалмен жұмыс. «Жазда не болады?» сұраққа жауап беру. Балалар сөйлеммен жауап береді. Жазда ыстық болады. Жазда гүлдер көп. Жазда жидектер піседі. Жазда кемпірқосақ болады. Шағын мәтін құру үлгісі. Жазда күн ыстық. Жазда анам, әкем демалыс алды. Біз суға шомылдық. Күнге қыздырындық. Жазда мен доппен ойнаймын. Секіртпемен секіремін. Маған жаз ұнайды. Балалар мәтінді қайталайды. Жұмыс дәптерімен жұмыс.</p> <p>1. Суретке кара. Қысқа мәтін құра. Жазда балалар не істейді? Жыл мезгілінің ерекшеліктерін, қызықтарын естеріне түсіру.</p>	<p>Дыбыстық жаттығу                  I-i-i-i – кітап, кітап.                  Қ -қ-қ-қ – қалам, қалам.                  Ә-ә-ә-ә- дәптер, дәптер.                  Сөздерді бекіту үшін, «Қайтала, көрсет» ойынын жүргізеді. Оқу құралдары жекеше, көпше айтылады. Сөздерді қайталап, үстелден алып көрсетеді.                  кітап – кітаптар                  қалам – қаламдар                  сызғыш – сызғыштар                  дәптер – дәптерлер                  Шағын мәтін құрайды.                  Мен мектепке барамын. Мектепке кітаптар, дәптерлер, қалам апарамын.                  Мен жақсы оқушы боламын.                  Балалар мәтінді қайталайды.                  Жұмыс дәптерімен жұмыс.</p> <p>1. Оқу құралдарын тап. Белгіле. Ата.</p>	<p>Қазақ ертегілерінің кейіпкерлерін танып, білуге үйрету, халық ауыз әдебиеті арқылы тілдерін жетілдіру; байқампаздық, салыстыру, жақсы қасиеттерді түсініп, өз ойларын айтуды дамыту; қазақ ертегілеріндегі жағымды кейіпкерлерден үлгі алуға тәрбиелеу.                  «Он тақия» ертегісін көрсетіп (тыңдатып) талдау.                  «Сандық» ойыны. Сандықта түрлі түсті асықтар. Балалар кезекпен асықты алады, түсін айтып, сәйкес қағазды көрсетеді. Әр түсте әртүрлі тапсырмалар.                  Жұмыс дәптерімен жұмыс.</p> <p>1. «Он тақия» ертегісінің кейіпкерлерін ата. Сипатта.                  2. Сүйікті кейіпкеріңді сал. Ол кім? Қандай ертегі?</p>

Әдіскер  
 Пән жетекшісі

Сабитова З.А.  
 Камелова А.С. 15.05.23

**Тәрбиелеу - білім беру процесінің циклограммасы**  
 «Балдәурен», «Жұлдызша» ересек топтары 4 жастағы балалар  
 «Қарлығаш» мектепке даярлық тобы 5 жастағы балалар  
 22.05-26.05. 2023 жыл

Күн тәртібінің үлгісі	Дүйсенбі 22.05 «Балдәурен» Бейсенбі 25.05 «Жұлдызша» ересек топтары 4 жастағы балалар	Сейсенбі 23.05. «Қарлығаш» мектепке даярлық тобы 5 жастағы балалар	Бейсенбі 25.05. «Қарлығаш» мектепке даярлық тобы 5 жастағы балалар
Ұйымдастырылған іс-әрекеті	Қазақ тілі		
	<p>I. Қима материалмен жұмыс. «Жазда не болады?» сұраққа жауап беру. Балалар сөйлеммен жауап береді. Жазда ыстық болады. Жазда гүлдер көп. Жазда жидектер піседі. Жазда кемпірқосақ болады.</p> <p>Шағын мәтін құру үлгісі. Жазда күн ыстық. Жазда анам, әкем демалыс алды. Біз суға шомылдық. Күнге қыздырындық. Жазда мен доппен ойнаймын. Секіртпемен секіремін. Маған жаз ұнайды.</p> <p>Балалар мәтінді қайталайды.</p> <p>Жұмыс дәптерімен жұмыс.</p> <p>1. Суретке кара. Қысқа мәтін құра. Жазда балалар не істейді?</p> <p>Жыл мезгілінің ерекшеліктерін, қызықтарын естеріне түсіру.</p> <p>II. Балалардың қазақ тілі сабағында алған білімдік, шеберлік, икемділік дағдыларына деңгейлік бақылау жүргізу.</p> <p>Үлгілік материалдар</p>	<p>«Айтылған дыбысқа сөз құра» ойыны.</p> <p>Жұмыс дәптерімен жұмыс.</p> <p>1. Жұмбақты шеш.</p> <p>Әрі қызыл, әрі тәтті, Татқан жанды таңырқатты.</p> <p>Ол не? (Алма)</p> <p>2. Мнемо кесте бойынша алманы сипатта.</p> <p>3. Ребусты шеш. Ата.</p>	<p>«Ғажайып шеңбер» ойыны</p> <p>«Кім жылдам?»</p> <p>Берілген тақырыпқа сөз ойла. Сөздермен сөйлем құра.</p> <p>Жұмыс дәптерімен жұмыс.</p> <p>1. Суреттерге кара. Бір топқа жататын заттарды бір-бірімен біріктіріп. Бір сөзбен ата.</p> <p>Жеке жұмыс жүргізу.</p> <p>Ұпайларды санау. Жеңімпаздар анықталады.</p>

Әдіскер

Пән жетекшісі

Сабитова З.А.

Камелова А.С. 22.05.23.



**Тәрбиелеу - білім беру процесінің циклограммасы**  
 «Балдәурен», «Жұлдызша» ересек топтары 4 жастағы балалар  
 «Қарлығаш» мектепке даярлық тобы 5 жастағы балалар  
 29.05-30.05. 2023 жыл

Күн тәртібінің үлгісі	Дүйсенбі 29.05 «Балдәурен»	Сейсенбі 30.05. «Қарлығаш» мектепке даярлық тобы 5 жастағы балалар
Ұйымдастырылған іс-әрекеті	Қазақ тілі	
	Балалардың қазақ тілі сабағында алған білімдік, шеберлік, икемділік дағдыларына деңгейлік бақылау жүргізу. Үлгілік материалдар	Тапсырмалар: № 1 Бұл қай жыл мезгілі? № 2. Мен және менің отбасым. Өзі және отбасы, мекенжайы туралы шағын мәтін құрайды. № 3. Балабақша Топта нелер бар? Заттарды жекеше, көпше түрде атау. № 4. Үй жануарлары мен жабайы жануарлар Мынау не? Қайда өмір сүреді? (Жануарларды атайды, қайда тұратынын айтады, сипаттайды). № 5. Жемістер мен көкөністер. Педагогтің айтуы бойынша көкөніс пен жемістерді табады. № 6. «Кім жылдам?» Берілген тақырыпқа сөз ойла. Сөздермен сөйлем құра.

Әдіскер  
 Пән жетекшісі

Сабитова З.А.  
 Камелова А.С. 29.05.23