

## Тәрбиелеу-білім беру процесінің циклограммасы

### Мамыр айы 2024 жыл I апта

Білім беру ұйымының атауы: «Балауса-Балғын» бөбекжайы»

Топ: «Бүлдіршін» ересек тобы

Балалардың жасы: 4 жастан

Жоспардың құрылуы: 29.04-03.05.2024 жыл

Күн тәртібі	Дүйсенбі	Сейсенбі	Сәрсенбі	Бейсенбі	Жұма
	29.04.2024	30.04.2024	01.05.2024	02.05.2024	03.05.2024
Балаларды қабылдау	Таңғы сүзгі: балалардың терісін, дене қызуын, сыртқы келбетін тексеру. Балаларды жақсы көңіл күймен қарсы алу және оларға қолайлы жағдай жасау. Баланың көңіл күйін, оның жеке пікірін, қызығушылығын анықтау. (сөйлеуді дамыту)				
Ата-аналармен немесе баланың басқа заңды өкілдерімен кеңес, әңгімелесу	Балалардың үйде күн тәртібін сақтауларын және уақтылы ұйықтау керектігін талап ету.				

<p>Балалардың дербес әрекеті (аз қимылды, үстел үсті ойындары, бейнелеу іс-әрекеті, кітаптарды қарау және басқалар)</p>	<p>"Шешіну бөлмесінің шкафындағы тәртіп». (тәрбиешінің көмекшісімен бірге) Мақсат-міндеттер. Балаларды жеке киім шкафтарында тәртіпті сақтауға үйрету: шкафты киім мен аяқкиімнен босату, сөрелерді дымқыл шүберекпен сүрту және киімді орнына мұқият бүктеу. Еңбекқорлықты, тәртіпті көре білуді. Ұжымдағы тату-тәтті еңбек етуді үйрету. (еңбек дағдылары)</p>	<p>"Кір сүлгілерді ауыстыру". Мақсат-міндеттер. Еңбекке деген тұрақты қызығушылықты сақтау, тапсырманы мұқият орындауға ұмтылу. Сүлгіні жеке ұяшыққа іліп қоюды үйреніңіз. (еңбек дағдылары)</p>		<p>"Біз топ бөлмесінде және жатын бөлмеде терезе төсеніштерін дымқыл шүберекпен сүртеміз". Мақсат-міндеттер. Балаларды сумен жұмыс кезінде келесі ережелерді сақтауға үйрету: жеңді түру, шүберекті сулау және құрғатып сығу, ластанған кезде оны сумен шаю. (еңбек дағдылары)</p>	<p>"Бөлме өсімдіктеріндегі топырақты қопсыту". Мақсат-міндеттер. Балаларды жабық өсімдіктерге күтім жасауға үйрету; балаларға өсімдіктердің топырағын не үшін қопсыту керектігі туралы білім беру; қопсыту әдістері мен оған қажетті заттарды пайдалану ережелерін бекіту. Еңбек дағдыларын, ұқыптылықты дамыту. Экологиялық мәдениетті, қоршаған табиғатқа ұқыпты қарауды тәрбиелеу. (еңбек дағдылары)</p>
---	--	--	--	--	---

	<p>ҚР. Гимнін орындайды. Міндеттер. Балаларды патриоттық тәрбиені қалыптастырады. (музыка)</p> <p>Құрастырудан ойын-жаттығу "Отан қорғаушыларға сыйлық". Мақсат-міндеттер: балаларды қалдық материал: ысқыштан танкті құрастыруға үйрету.</p> <p>Көршілермен сыйластық туралы әңгімелесу. (сөйлеуді дамыту)</p>	<p>«Ұлттар достығы» тақырыбында фотосуреттер қарастыру. Суреттер бойынша әңгімелесу. (сөйлеуді дамыту, қазақ тілі)</p> <p>Бояу беттеріндегі суреттерді бояу. Мақсат-міндеттер: ұлттар достығы тақырыбында бояу бояту. (сурет салу)</p>		<p>Қоршаған ортамен танысудан ойын-жаттығу "Алтын күн аспаны". Мақсат-міндеттер: балалардың жер бетінде тіршілік пен бейбітшілік болуы үшін Күннің қажеттігі туралы негізгі ұғымдарын қалыптастыру.</p> <p>«Бәріне ортақ мереке» тақырыбында иллюстрациялық суреттерді қарастыру.</p>	<p>Ритмикалық жаттығулар Бір екі, бір екі, аяқты аламыз. (марш жасайды) Адыммен бір келкі, сап түзер баламыз. (сап түзейді) Біз жауынгер баламыз. (қолдарын бас тұсына қояды) Бір екі, бір екі, жігерлі ән саламыз. (марш жасайды) Тізіліп бір келкі, ертең өсіп жеткенде (қолдарын бас тұсына қояды) Ел қорғайтын боламыз. (қолдарын бас тұсына қойып, марш жасайды) (сөйлеуді дамыту, дене шынықтыру)</p>
--	---	--	--	---	---

Ертеңгілік жаттығу	<p>Жалпы дамыту жаттығулары (секіртпемен)</p> <p>1.Бастапқы қалып: дене тік, аяқ алшақ, секіртпені екі бүктеп төменде ұстау. 1 - оң аяқты ұшына қойып, секіртпені жоғары көтеру; 2 - бастапқы қалыпқа келу. Жаттығуды сол аяқпен қайталау. Жаттығу 6 рет қайталанады.</p> <p>2. Бастапқы қалып: дене тік, аяқ алшақ, секіртпені төменде ұстау. 1 - секіртпені жоғары ұстау; 2 - оңға бұрылу; 3 - тіктелу; 4 - бастапқы қалыпқа келу. Осы жаттығуды сол жаққа қайталау. Жаттығу 6 рет қайталанады.</p> <p>3. Бастапқы қалып: аяқты алшақ ұстап, отыру, секіртпені жоғары ұстау. 1-2 - еңкейіп, секіртпені аяқтың ұшына қою; 3 - 4 - бастапқы қалыпқа келу. Жаттығу 6-7 рет қайталанады.</p> <p>4. Бастапқы қалып: тіземен отырып, секіртпені төменде ұстау. 1 - 2 - оң жамбасқа отыру, секіртпені алдына шығару; 3 - 4 - бастапқы қалып. Жаттығуды сол жақ жамбасқа қайталау. Жаттығу 5-6 рет қайталанады.</p> <p>5. Бастапқы қалып: жерге етпетінен жатып, бүгілген қолымен секіртпені ұстап, алдына қою. 1-2 - бүгіліп, қолдарын алдына-жоғары созу; 3-4 - бастапқы қалыпқа келу. Жаттығу 6 рет қайталанады.</p> <p>6. Бастапқы қалып: дене тік, аяқ алшақ, қол төменде, секіртпе жерде. Секіртпемен айналып секіру. Жаттығуды 8-10 рет қайталау.</p> <p>7. Бастапқы қалып: дене тік, аяқ алшақ, секіртпе төменде (секіртпенің екі жағынан екі қолымен ұстау). 1 - секіртпені алға қою, оң аяғын ұшына артқа қою; 2 - бастапқы қалып. Жаттығу сол жағына қайталанады. Жаттығу 6 рет қайталанады. (дене шынықтыру)</p>
--------------------	--

Таңғы ас	<p>Гигиеналық дағдылар</p> <p>Балаларды ұқыптылыққа, тазалыққа, өзінің сыртқы келбетін қадағалауды әдетке айналдыруға баулу.</p> <p>Тамақтанар алдында, дәретханаға барғаннан кейін, ластанған кезде қолды өз бетінше сабынмен жууға, тісін тазалауға үйрету. Тарақты, қол орамалды пайдалана білуді бекіту.</p> <p>Тамақтану әдебін сақтау. Тамақты асықпай шайнау, асхана құралдарын (қасық, шанышқы), майлықты дұрыс қолдану, тамақтанып болғаннан кейін ауызды шаю.</p> <p>Көркем сөз</p> <p>Қасықтарымыз біздің, Таңқалдырар барлығын! Қасықтарым сиқырлы, Тауысады тағамды. Міне, дәмді тағам! Міне, пайдалы ас! Қасық түк те қалдырмас! (мәдени-гигиеналық дағдылар, көркем сөз)</p>
----------	---

<p>Ұйымдастырылған іс-әрекетке дайындық</p>	<p>Барлығымыз табиғатты сүйеміз, Үлкендердің сөзін ойға түйеміз. Денсаулықты әрқашанда сақтаймыз, Бейбіт өмір баршамызға тілейміз! Жарты шеңбер жасап отырады. Бәрі бірге айтады. Ел, бейбітшілік, туған жер тақырыптарына байланысты мақал-мәтелдер жаттау. (сөйлеуді дамыту, көркем әдебиет)</p>	<p>«Достық» шеңбері. Дос болам десен, Досынды сыйла, қымбаттым! Досыма сонда, Досымен ғана қымбатпын. - Ол - қуаныш, махаббат және достық шуағы. Шеңберге тұрады, бір-біріне жылы сөздер айтады. Жеңіс күнін тойлаймыз тақырыбында сұхбат жүргізу. (сөйлеуді дамыту, көркем әдебиет)</p>		<p>"Бейбітшілік қорғанында" тақырыбында әңгімелесу. (сөйлеуді дамыту, көркем әдебиет)</p>	<p>«Қайырлы таң». Бакшамызға барғанда, Жолыққан бар жандарға, Ертемен, ақ пейілмен, «Қайырлы таң!» - деймін мен. Күндіз де елді елеймін: «Қайырлы күн!» - тілеймін. Үйге кешке келемін, Не дерімді білемін: «Кеш жарық!» - деп кіремін. Ұлы ардагерлер көрмелерін ұйымдастырып, хикаяларын айтып беру. (сөйлеуді дамыту, көркем әдебиет, қоршаған ортамен танысу)</p>
---	--	--	--	---	---

<p>Мектепке дейінгі ұйым кестесі бойынша ұйымдастырылған іс-әрекет</p>	<p>Дене шынықтыру "Допты ұстай алған кім?" (пысықтау) Мақсат-міндеттер: балаларды сызықпен тепе-теңдікті сақтап жүруге үйрету.</p>	<p>Дене шынықтыру "Ұзындыққа екпінмен секіру" Мақсат-міндеттер: балалардың саптан қатарға бірінің артынан бірі арақашықтықты сақтап, дене қалпын тік ұстап тұру қабілетін жетілдіру; қатарда жүріп келе жатып, жүру, жүгіру жаттығуларын дұрыс бағыт пен кері бағытта жасауға үйрету.</p>		<p>Музыка "Жауынгерлер маршы". Мақсат-міндеттер: балаларды әнді тыңдау кезінде әннің сипатына сай денесімен ырғақты қозғала білу қабілеттеріне үйрету.</p>	<p>Дене шынықтыру "Бақалар ойыны". Мақсат-міндеттер: балаларды сапта тұрып оңға және солға бұрылыстар жасауға; затты көлденеңінен ( 2–2,5 м арақашықтықта) оң қолмен лақтыруға үйрету.</p>
<p>2- таңғы ас</p>	<p>Тағамның атауын есте сақтауға, тазалыққа бейімдеу. "Тәбетіміз ашылды, ас болсын!" (мәдени-гигиеналық дағдылар)</p>				
<p>Серуенге дайындық</p>	<p>Өзіне-өзі қызмет көрсету дағдыларын: өз бетінше киіну мен шешінуді, тісін тазалауды жетілдіру. Киімдерді жинау, ілу, ересектің көмегімен оларды тазалау, құрғату. Бейнелеу әрекетінен соң құтыларды, қылқаламдарды жуу, үстелді сүрту. (мәдени-гигиеналық дағдылар)</p>				

<p>Серуен</p>	<p>Бағбанның жұмысын бақылау. (қоршаған ортамен таныстыру, сөйлеуді дамыту, көркем әдебиет) Көркем сөз. Жеміс біткен бау-бақша Желі жайды жан-жаққа. Бақта құс та сайрады, Құйқылжытып сан-саққа Қолға ап бақша құралын, Суды атызға бұрамын. Ағаш түбін қопсытып. Арам шөпті жұламын. Бақылау. Үлкендердің жұмысы жөніндегі түсінікті қалыптастыру. Жұмысқа қажет құрал-саймандармен таныстыру (тырнауыш, күрек, суқұйғыш т.б.). Бағбанның жұмысының</p>	<p>Шырша, қарағай, жөке ағаштарын бақылау. Жапырақты ағаштармен салыстыру. (қоршаған ортамен таныстыру, сөйлеуді дамыту, көркем әдебиет) Жұмбақ. Үстінде жасыл тоны бар. Балаларды қуантар. (Шырша) Бақылау. Балаларды ағаштардың құрылымын салыстыруға, қарастыруға қызықтыру. Шырша мен қарағай, олардың белгілерін ажыратуға үйрету, бұтақтардың қалыңдығы мен орналасуы (қарағайда бұтақтары жоғары, шыршада төменіне дейін). Олардың бояулары (қарағай – ақшыл, шырша - жасылдау),</p>		<p>Бақаны бақылау. (қоршаған ортамен таныстыру, сөйлеуді дамыту, көркем әдебиет) Көркем сөз. «Бақа». Бақа, бақа, балпақ, Басың неге жалпақ, Темір телпек көп киіп, Басым содан жалпақ Бақа, бақа, балпақ, Көзің неге тостақ Қарауылда көп қарап, Көзім содан тостақ, Бақылау. Бақаны бақылау, оның ерекшеліктерін айту, түсі жасыл және дақтары бар, шөпте көрінбейді, саусақтарының арасындағы бос тері, жүзуге көмек береді, секіреді, жәндіктермен қоректенеді. Бақаның өмірі жайлы білімді кеңейту. Қимылды ойын. «Өз</p>	<p>Құмырсқаларды бақылау. (қоршаған ортамен таныстыру, сөйлеуді дамыту, көркем әдебиет) Жұмбақ. Екі басы жұдырықтай, Ортасы қылдырықтай. (Құмырсқа) Көркем сөз. Ұзын мұрты құмырсқа. Бара жатты жұмысқа Допты алып қолына, Қойдым оның жолына Оң жағына қарады, Сол жағына қарады. «Биік тау,» - деп ойлады. Бақылау. Құмырсқалар ұсақ, нәзік, еңбексүйгіш жәндіктер. Олар жердің астында өмір сүреді. Өмір сүретін жерін «илеу» деп атайды. Илеуді бұзуға болмайды, өйткені құмырсқалар</p>
---------------	---	---	--	---	--



Серуеннен оралу	Өзіне-өзі қызмет көрсету дағдыларын: өз бетінше киіну мен шешінуді, тісін тазалауды жетілдіру. Киімдерді жинау, ілу, ересектің көмегімен оларды тазалау, құрғату. Бейнелеу әрекетінен соң құтыларды, қылқаламдарды жуу, үстелді сүрту.
Түскі ас	<p>Гигиеналық дағдылар</p> <p>Балаларды ұқыптылыққа, тазалыққа, өзінің сыртқы келбетін қадағалауды әдетке айналдыруға баулу.</p> <p>Тамақтанар алдында, дәретханаға барғаннан кейін, ластанған кезде қолды өз бетінше сабынмен жууға, тісін тазалауға үйрету. Тарақты, қол орамалды пайдалана білуді бекіту.</p> <p>Тамақтану әдебін сақтау. Тамақты асықпай шайнау, асхана құралдарын (қасық, шанышқы), майлықты дұрыс қолдану, тамақтанып болғаннан кейін ауызды шаю.</p> <p>Көркем сөз</p> <p>Қасықтарымыз біздің, Таңқалдырар барлығын! Қасықтарым сиқырлы, Тауысады тағамды. Міне, дәмді тағам! Міне, пайдалы ас! Қасық түк те қалдырмас! (мәдени-гигиеналық дағдылар, көркем сөз)</p>
Түскі ұйқы	«Алтын санаған аштан өледі» ертегісін оқып беріп, балаларды ұйықтату. (көркем әдебиет)
Біртіндеп ұйқыдан ояту, сауықтыру шаралары	<p>Релаксацияға арналған жаттығу: "Менің көзім"</p> <p>Мақсат-міндеттер: тыныш ұйқыға қолайлы жағдай ояту. (дене шынықтыру)</p>
Бесін ас	Таза және ұқыпты тамақтану. Тамақтану мәдениетін қалыптастыру. Асты тауысып жеуге үйрету. (мәдени-гигиеналық дағдылар)

<p>Балалардың дербес әрекеті (аз қимылды, үстел үсті ойындары, бейнелеу іс-әрекеті, кітаптарды қарау және басқалар)</p>	<p>Сөйлеуді дамытудан ойын-жаттығу "Жауынгерлер маршы. Тілдің дыбыстық мәдениеті: [-ң] дыбысы".          Мақсат-міндеттер: балаларды дауыссыз [Н] дыбысымен таныстыру; буын мен сөздердің құрамында дыбыстың болуын түсіндіру; әскері қызмет ұғымы туралы негізгі мағлұматтар беру.</p> <p>Математика негіздерінен ойын-жаттығу "Әскери көліктерге арналған ені әртүрлі жолдар".          Мақсат-міндеттер: балаларда біркелкі заттардың шамасы, төрт түрлі ені туралы ұғымдар қалыптастыру.</p>	<p>Сурет салудан ойын-жаттығу "Тікұшақ".          Мақсат-міндеттер: балаларды қарындашпен тікұшақты салу техникасына үйрету; тікұшақты қағаз бетінің ортасына, түрлі сопақшаларды үйлесімдікте орналастырып, тікұшақ бейнесін салу амалдарын игерту; әскери қызмет, көліктер туралы білімдерді пысықтау.</p> <p>Ұлттық ойын. Түйілген орамал Ойын жүргізуші ойынды өзі бастайды. Ең алдымен балаларды айналасына жинап алады да «1, 2, 3» - деп дауыстайды. Осы кезде балалар жан-жаққа бытырай қашады. Ал ойын</p>	<p>Мүсіндеуден ойын-жаттығу "Көлшіктегі үйректің балапандары".          Мақсат-міндеттер: балаларды үйректің балапанымен таныстыру, композиция жасауды үйрету.</p> <p>Ұлттық ойын. Ақсерек - көксерек Бұл ойынды ойнау үшін балалар екі топқа бөлінеді, қолдарынан ұстап тұрады. Ара қашықтық 20-30 қадам.          1-ші топ. Ойынды бастайды Ақсерек-ау, ақ серек, Бізден сізге кім керек.          2-ші топ. Ақсерек-ау, ақ серек, Сізден бізге ... (бала аты) керек.          Аты аталған бала келесі топқа дейін жүгіріп барып</p>	<p>Көркем әдебиеттен ойын-жаттығу "Көгершін".          Мақсат-міндеттер: балаларды Т. Таймасұлының "Көгершін" өлеңімен таныстыра отырып, көгершінді бейбіт елдің тірегі мен белгісі ретінде сипаттайтын көркем сөздерді қайталап айтуға үйрету және жаттату.</p>
---	--	---	--	--

<p>Балалармен жеке жұмыс</p>	<p>"Қайсар рухты баламын" тақпағын жаттау. Алатау, Алтай арасы – Қазақтың кең даласы. Мен боламын сол елдің Қайсар рухты баласы. Өсіп, өніп, ержетіп, Ақылымды өрлетіп. Елімнің атын шығарам Мықты елдермен тең етіп. Д.Сүлейменов (сөйлеуді дамыту және көркем әдебиет)</p>	<p>"Лабиринт" дидактикалық ойыны. Ойынның мақсат-міндеттері. Балаларды тез қимылдауға тәрбиелеу. Ойынның барысы. Балаларға дайын лабиринт (қоян мен көгөніс) беріледі, балалар жылдам орындап шығады. (сөйлеуді дамыту, қоршаған ортамен танысу)</p>	<p>Артикуляциялық жаттығу. "Дәмді тосап". Мақсат-міндеттер. Жалпақ тілдің ұшын жоғары көтеру және тілді кесе (ожау) тәрізді қалыпта ұстауын үйрету. Қысқаша сипаттамасы. Жалпақ тілмен жоғарғы ерінді жалап, ауыз қуысына кіргізу. Әдістемелік нұсқау. 1. Жаттығуды орындаған кезде тек тіл жұмыс істеуін, иектің қимылдамауын қадағалау керек. 2. Тіл жалпақ болып бүйірлер ауыз бұрыштарына тиіп тұруы керек. 3. Тіл оңға және солға емес, тек төмен және жоғары қозғалу керек. 4. Егер бала жаттығуды жасай</p>	<p>Бір екі, бір екі, аяқты аламыз. (марш жасайды) Адыммен бір келкі, сап түзер баламыз. (сап түзейді) Біз жауынгер баламыз. (қолдарын бас тұсына қояды) Бір екі, бір екі, жігерлі ән саламыз. (марш жасайды) Тізіліп бір келкі, ертең өсіп жеткенде (қолдарын бас тұсына қояды) Ел қорғайтын боламыз. (қолдарын бас тұсына қойып, марш жасайды) (сөйлеуді дамыту, дене шынықтыру)</p>
------------------------------	--	--	--	---


Серуенге дайындық	<p>Мақсат-міндеттері:</p> <ul style="list-style-type: none"> <li>- киімді дұрыс бүктеп салуға, ілуге, аяқ-киімді түзу қоюға машықтандыру;</li> <li>- өз бетінше жылдам және дұрыс ретпен киіне (шешіне) білуді дағдыландыру;</li> <li>- шкафқа ілінген, қойылған бас киім, киім, аяқ-киім сияқты заттарды өз орындарын біліп, тәртіпті сақтауды ұстануға тәрбиелеу;</li> <li>- ауа райына сай киінгенін қадағалай білуге, киімді, аяқ-киімді таза ұстауға баулу;</li> <li>- көмек көрсете білуге, алғыс айтуға тәрбиелеу.</li> </ul> <p>(дербес әрекет)</p>
Серуен	Түскі серуендегі бақылауды жалғастыру. (қоршаған ортамен танысу, сөйлеуді дамыту, көркем әдебиет)
Серуеннен оралу	Балаларды киімдерін жүйелі шешінуге дағдыландыру, шкаф сөрелеріне киімдерін орналастыру, қолдарын жуу. (мәдени-гигиеналық дағдылар)
Кешкі ас	<p>Гигиеналық дағдылар</p> <p>Балаларды ұқыптылыққа, тазалыққа, өзінің сыртқы келбетін қадағалауды әдетке айналдыруға баулу.</p> <p>Тамақтанар алдында, дәретханаға барғаннан кейін, ластанған кезде қолды өз бетінше сабынмен жууға, тісін тазалауға үйрету. Тарақты, қол орамалды пайдалана білуді бекіту.</p> <p>Тамақтану әдебін сақтау. Тамақты асықпай шайнау, асхана құралдарын (қасық, шанышқы), майлықты дұрыс қолдану, тамақтанып болғаннан кейін ауызды шаю.</p> <p>Көркем сөз</p> <p>Қасықтарымыз біздің, Таңқалдырар барлығын! Қасықтарым сиқырлы, Тауысады тағамды.</p> <p>Міне, дәмді тағам! Міне, пайдалы ас! Қасық түк те қалдырмас!</p> <p>(мәдени-гигиеналық дағдылар, көркем сөз)</p>

<p>Балалардың дербес әрекеті (аз қимылды, үстел үсті ойындары, бейнелеу іс-әрекеті, кітаптарды қарау және басқалар)</p>	<p>Кітап бұрышында: өткен тақырыптар бойынша суреттерді қарау, сипаттау; ертегілерді есте жанғырту, кейіпкерлердің сөздерін қайталау. (қарым-қатынас іс-әрекеті)</p> <p>Мақсат-міндеттер. Диалогтік сөйлеуді жетілдіру: әңгімеге қатысуға баулу, диалогке қатысушы үшін түсінікті сұрақтар қоюға және қойылған сұрақтарға дұрыс, толық жауап беруге баулу. Балаларды әңгіме айтуға үйрету: затты, суретті өз бетінше қарап, сипаттауға үйрету. Балаларды әңгіме айтуға үйрету: затты, суретті өз бетінше қарап, сипаттауға, түрлі балалар әрекеттерінде бейнелеген суреттері, бұйымдары бойынша әңгімелер құрастыруға, шығармалардың, ертегілердің қызықты үзінділерін қайталап айтуға, бейтаныс заттар, құбылыстар, оқиғалар туралы ақпаратты талқылауға баулу. Ұсынылған сюжеттер бойынша қойылымдарды сахналауға үйрету. Балаларды қазақ халқының қонақжайлылық дәстүрімен таныстыру, қонақты күтіп алу, төрге отырғызу, «қонақ кәде», «сыбаға», ас қайыру, бата беру, қонақты шығарып салу дәстүрлерін үйрету арқылы үлкендерді сыйлауға, дастархан басында әдептілікті сақтауға баулу. Сахналық қойылымдарға қатысуға, таныс әдеби шығармалар, ертегілер бойынша қарапайым қойылымдарды ойнауға, образды бейнелеу үшін мәнерлілік құралдарын (интонация, ым-ишара, қимыл) қолдануға, еркін ойындарда таныс кейіпкерлердің образын өздігінен сомдауға, оларды басқа қырынан көрсетуге (қатыгез-мейірімді, ақкөңіл-салмақты) ынталандыру.</p>				
<p>Балалардың үйге қайтуы (ата-аналарға кеңес)</p>	<p>Ата-аналарға балалардың жетістігі жайлы айту; апта тақырыбы бойынша сұрақ қою, әңгімелесу.</p>	<p>Кеңес: «Баланы ұлтжандылыққа тәрбиелеу жолдары».</p>		<p>Жоба: "Ұлы Отан ардагерлері". Балалардың майданға қатысқан ата-әжелерінің фотосуреттерін әкеліп, көрме ұйымдастыруға тапсырма беру.</p>	<p>«Майдангер аталар» атты тақырыбында сурет көрмесін ұйымдастыру.</p>

Тексерілді:

Әдіскер:  Сабитова.З.А 29.04.2022

Тәрбиешілері:  Туржанова.С.К

 Хабибуллина.Г.Н

Тәрбиелеу-білім беру процесінің циклограммасы  
Мамыр айы 2024 жыл II апта

Білім беру ұйымының атауы: «Балауса-Балғын» бөбекжайы»

Топ: «Бүлдіршін» ересек тобы

Балалардың жасы: 4 жастан

Жоспардың құрылуы: 06.05-10.05.2024 жыл

Апта күндері	Дүйсенбі	Сейсенбі	Сәрсенбі	Бейсенбі	Жұма
Күн тәртібі	06.05.2024	07.05.2024	08.05.2024	09.05.2024	10.05.2024
Балаларды қабылдау	Таңғы сүзгі: балалардың терісін, дене қызуын, сыртқы келбетін тексеру. Балаларды жақсы көңіл күймен қарсы алу және оларға қолайлы жағдай жасау. Баланың көңіл күйін, оның жеке пікірін, қызығушылығын анықтау. (сөйлеуді дамыту)				
Ата-аналармен немесе баланың басқа заңды өкілдерімен кеңес, әңгімелесу	Медбикеден кеңес: «Тазалық – денсаулық кепілі».				
Балалардың дербес әрекеті (аз қимылды, үстел үсті ойындары, бейнелеу іс-әрекеті, кітаптарды қарау және басқалар)	"Ойыншықтардағы тәртіп". Мақсат-міндеттер: жұмыс басталар алдында балаларға жұмыс алжапқышын киюді үйрету; ойыншықтарды тәртіпте ұстау: жуу, кептіру, сұрту және орнына қою.		"Бөлме өсімдіктерін суғару". Мақсат-міндеттер: өсімдіктердің жарық пен ылғалды қажет ететіні туралы білімдерін кеңейту, ылғалды сүйетін және құрғақшылыққа төзімді, фотофильді, көлеңкеге төзімді		"Төсектерді төсеуде күтушіге көмек көрсету" Мақсат-міндеттер: балаларды өз төсек-орындарын ажыратуға үйрету; ересектерге қолжетімді көмек көрсетуге деген ынтаны тәрбиелеу;

	<p>Еңбекқорлықты, тәртіпсіздікті көре білуді дамыту; сумен жұмыс кезінде ұқыптылықты дамыту. Өз еңбегі мен басқа адамдардың еңбегін құрметтеуге тәрбиелеу. (еңбек дағдылары)</p>		<p>өсімдіктерді жапырақтарынан қалай тануға болатындығын үйрету. Су және өсімдіктермен жұмыс кезінде дәлдікті, өз іс-әрекеттеріне сенімділікті, еңбек дағдыларын дамыту. Қоршаған табиғатқа ұқыпты қарауды, оған қамқорлық жасауды тәрбиелеу. (еңбек дағдылары)</p>		<p>жұмысқа деген ұмтылысты, тапсырылған іс үшін жауапкершілік сезімін тәрбиелеу. (еңбек дағдылары)</p>
	<p>ҚР. Гимнін орындайды. Міндеттер. Балаларды патриоттық тәрбиені қалыптастырады. (музыка)</p> <p>Сөйлеуді дамытудан ойын-жаттығу "Жұмбақ жасырмақ жаттығулары". Мақсат-міндеттер:</p>		<p>Жапсырудан ойын-жаттығу "Мақта табақшаларынан гүлді жапсырамыз". Мақсат-міндеттер: мақта табақшаларымен жұмыс жасау дағдыларын дамыту.</p>		<p>Саусақ жаттығуы. Гүлдер . Көктемде жайнар алқаптар - (Ортаңғы және сұқ саусақтармен "жүру"). Айналаға гүл қаптар. (Алақанды ашып, қолмен айналаны көрсету.) Шашағы аппақ түймедақ,</p>

	<p>балаларды көркем сөздің жұмбақ формасымен таныстыруды жалғастыру, жұмбақтың тақпақтан негізгі айырмашылығы жөніндегі түсініктерін пысықтау; заттардың ортақ қасиеттер бойынша топталу принципін қайталау.</p>				<p>(Алақанды, саусақтарды ашып, қозғау. )  Көктікен мен қызғалдақ  Жердің көркін ашады.  (Көктікен - саусақтардың бастарын қосып, жан-жаққа шашырату, "қызғалдақ"- саусақтарды кесеше жинау).  (О.И. Крупенчук; Е.Елубаев)  (сөйлеуді дамыту)</p>
<p>Ертеңгілік жаттығу</p>	<p>Мамыр айына арналған таңертеңгі жаттығулар кешені ( пән жетекшінің жоспары бойынша)</p>				
<p>Таңғы ас</p>	<p>Гигиеналық дағдылар  Балаларды ұқыптылыққа, тазалыққа, өзінің сыртқы келбетін қадағалауды әдетке айналдыруға баулу.  Тамақтанар алдында, дәретханаға барғаннан кейін, ластанған кезде қолды өз бетінше сабынмен жууға, тісін тазалауға үйрету. Тарақты, қол орамалды пайдалана білуді бекіту.  Тамақтану әдебін сақтау. Тамақты асықпай шайнау, асхана құралдарын (қасық, шанышқы), майлықты дұрыс қолдану, тамақтанып болғаннан кейін ауызды шаю.  Көркем сөз  Нан мен қасықты ал да,  Тамақ ішуді баста!</p>				



(мәдени-гигиеналық дағдылар, көркем сөз)					
Ұйымдастырылған іс-әрекетке дайындық	<p>«Күлімдеген күн».  Кел, балалар,  күлейік,  Күлкіменен түлейік.  Қабақ түйген не керек,  Көңілді боп жүрейік!  Дөңгелене кілемде отыр. Бәрі бірге айтады.  Әскери көліктер, әскерлер туралы суретке қарап әңгімелесу.  (сөйлеуді дамыту, көркем әдебиет, қоршаған ортамен танысу)</p>		<p>Таңғы сәлемдесу.  Мақсат-міндеттер:  балаларды жағымды көңіл-күйге бөленуге тарту, сәлемдесу рәсіміне баулу;  қоршаған объектілерге, жақын тұрған балаларға көңіл аудартып, жылы шыраймен қабылдауға тәрбиелеу.  Армысың, Әлем!  Армысың, Жарық күн!  Армысың, абзал Адам!  Армысың, менің досым!  (сөйлеуді дамыту)</p>		<p>Шаттық шеңбері  Мақсат-міндеттер.  Балаларға эмоционалды жағымды көңіл-күй мен ұйымдастырылған іс-әрекетіне мотивациялық дайындықты қалыптастыру, балаларға бір-бірімен сәлемдесуге мүмкіндік беру, ұжымда достыққа тәрбиелеу.  Кел, балалар, күлейік,  Күлкіменен түлейік!  Қабақ түйген не керек,  Көңілді боп жүрейік!  Кел, балалар, күлейік!  Күлкіменен түлейік!  Күлкі көңіл ашады,  Күліп өмір сүрейік!</p>

					(сөйлеуді дамыту)
Мектепке дейінгі ұйым кестесі бойынша ұйымдастырылған іс-әрекет	Дене шынықтыру "Допты ұстай алған кім?" Мақсат-міндеттер: балаларды сызықпен тепе-теңдікті сақтап жүруге үйрету.		Дене шынықтыру "Допты ұстай алған кім?" (пысықтау) Мақсат-міндеттер: балаларды сызықпен тепе-теңдікті сақтап жүруге үйрету.		Дене шынықтыру "Ұзындыққа екпінмен секіру" Мақсат-міндеттер: балалардың саптан қатарға бірінің артынан бірі арақашықтықты сақтап, дене қалпын тік ұстап тұру қабілетін жетілдіру; қатарда жүріп келе жатып, жүру, жүгіру жаттығуларын дұрыс бағыт пен кері бағытта жасауға үйрету.
Серуенге дайындық	Балаларды өз киімдерін тануға, атауға, өз шкафын таңбалауыш арқылы табуға үйрету. (мәдени-гигиеналық дағдылар)				
Серуен	Тұманды бақылау. (қоршаған ортамен танысу, сөйлеуді дамыту, көркем әдебиет) Жұмбақ. Қаратаудың басында Киік кетіп барады.		Құстарды бақылау (торғай, көгершін). (қоршаған ортамен танысу, сөйлеуді дамыту, көркем әдебиет) Көркем сөз. Торғай, торғай,		Құстардың шомылғанын бақылау. (қоршаған ортамен танысу, сөйлеуді дамыту, көркем әдебиет) Жұмбақ. Мойны ұзын, ақ

	<p>Қол аяғы бауырына Тиіп кетіп барады. (Тұман) Бақылау. Табиғаттағы тұманды бақылау ол туралы түсініктерін кеңейту. Жыл мезгіліндегі кұбылыстар туралы нақты білімдерін қалыптастыру. Қимылды ойын: «Жасырған затты тауып ал». (дене шынықтыру) Әр бағытта жүріп, жасырған затты тауып алу, жылдамдыққа тәрбиелеу, ойын шарттарын бұзбай ойнау. Еңбек. Бақшада жұмыс істеу. Көгөністерді суару. Өсімдіктерді өз бетімен суаруға үйренуін қалыптастыру (суару</p>		<p>тоқылдақ, Жерден тары шоқып- ап, Бөтегесі томпиып, Шиқ-шиқ етіп отырар. Торғай-торғай тоқтаған, Торғайды торғай мақтаған. Бір торғай ұшса боранда, Бәрі жабылып жоқтаған. Бақылау. Немен көректенеді, қайда мекендейді, пайдасы қандай болатыны туралы білімдерін толықтыру. Қимылды ойын. «Құстар және түлкі». (дене шынықтыру) «Түлкіні» санамақ арқылы тандай алу. Алаңда секіру, жүгіруді бекіту. Еңбек. Құстарды тамақтандыру. (еңбек</p>		<p>қауырсынды үлкен ақ кұс. (Аққу) Бақылау. Сырттан құстардың шомылғанын бақылау: қауырсындарын тазартады, суды ішеді. Құстарға деген сүйіспеншілігін дамыту, қызығушылығын арттыру. Қимылды ойын. «Аңшылар және аңдар». (дене шынықтыру) Дөңгеленіп тұруға және допты лақтырып, қағып алуға үйретуді бекіту. Ойынның шартын орындауға, әділеттілік сезімдерін дамыту. Еңбек. Ауладағы жұмыс. (еңбек дағдылары) Арамшөпті жұлу.</p>
--	---	--	---	--	---

	<p>ережелерін сақтау).  Өсімдіктерге ұқыпты  қарауға тәрбиелеу.  Үлкендерге көмек  көрсетуге  ынталандыру. (еңбек  дағдылары)  Өз бетімен ойындар.  Құмда  ойыншықтармен  ойнау.  Құммен ойнау  әдістерімен  түрлендіру.  Қызығушылықтарын  арттыру, шығарма-  шылықтарын  дамыту. Әр балаға өз  әрекеттерін  ұйымдастыруды  үйрету.</p>		<p>дағдылары)  Құстарға деген  қамқоршылыққа  тәрбиелеу.  Өз бетімен ойындар.  Ойыншық-тербеткіш.  Басқа балалармен  ойнау барысында  бір-бірімен  татулықта, бірлікте  болуға тәрбиелеу.</p>		<p>Үлкендерге  көмектесуге  талпындыру.  Бастаған істі аяғына  дейін жеткізуге  тәрбиелеу.  Өз бетімен ойындар.  Әртүрлі ойындарға  қызығушылығын  арттыру және ойнай  білу дағдыларын  дамыту.</p>
Серуеннен оралу	<p>Өзіне-өзі қызмет көрсету дағдыларын: өз бетінше киіну мен шешінуді, тісін тазалауды жетілдіру. Киімдерді жинау, ілу, ересектің көмегімен оларды тазалау, құрғату. Бейнелеу әрекетінен соң құтыларды, қылқаламдарды жуу, үстелді сүрту.</p>				
Түскі ас	<p>Гигиеналық дағдылар  Балаларды ұқыптылыққа, тазалыққа, өзінің сыртқы келбетін қадағалауды әдетке айналдыруға баулу.  Тамақтанар алдында, дәретханаға барғаннан кейін, ластанған кезде қолды өз бетінше сабынмен жууға, тісін тазалауға үйрету. Тарақты, қол орамалды пайдалана білуді бекіту.</p>				

	<p>Тамақтану әдебін сақтау. Тамақты асықпай шайнау, асхана құралдарын (қасық, шанышқы), майлықты дұрыс қолдану, тамақтанып болғаннан кейін ауызды шаю.</p> <p>Көркем сөз</p> <p>Нан мен қасықты ал да, Тамақ ішуді баста! (Тусипжанова-Шагирова А.) (мәдени-гигиеналық дағдылар, көркем сөз)</p>				
Түскі ұйқы	Балалардың тыныш ұйықтауына жайлы жағдай туғызу.				
Біртіндеп ұйқыдан ояту, сауықтыру шаралары	<p>Ұйқыдан тұрғаннан кейін, төсекте жатып бірден жаттығу жасау; төсектерінен тұрып, көрпелерін кері лақтырмай жатып жатқан күйінде балалар жалпы дамыту жаттығуларының аз мөлшерін орындайды; 2-3 минут төсекте жатқан гимнастика балалардың ұйқыдан ояну күйіне біртіндеп ауысуына бағытталған. Оянған балалармен өткізген дұрыс, қалғандары оянған кезде қосылады.</p> <p>Жалпақтабандықтың алдын алу мақсатында денсаулық жолдарымен жүру. (дене шынықтыру)</p>				
Бесін ас	Таза және ұқыпты тамақтану. Тамақтану мәдениетін қалыптастыру. Асты тауысып жеуге үйрету. (мәдени-гигиеналық дағдылар)				
Балалардың дербес әрекеті (аз қимылды, үстел үсті ойындары, бейнелеу іс-әрекеті, кітаптарды қарау және басқалар)	<p>Математика негіздерінен ойын-жаттығу</p> <p>"Даладағы гүлдерді санайық. Жиын сандар".</p> <p>Мақсат-міндеттер: балалардың "сан" мен "санау" ұғымдары туралы білімдерін жетілдіру,</p>		<p>Көркем әдебиеттен ойын-жаттығу</p> <p>"Көктем келді гүл алып".</p> <p>Мақсат-міндеттер: балаларды Ө.Тұрманжановтың "Көктем келді гүл алып" өлеңімен таныстыра отырып, көктем мезгіліне тән</p>		<p>Қоршаған ортамен танысудан ойын-жаттығу</p> <p>"Таңғажайып табиғат".</p> <p>Мақсат-міндеттер: балаларды көктемгі табиғаттың таңғажайып құбылыстарымен таныстыра отырып,</p>

	<p>жиын санын құрайтын ең кіші екі сан туралы түсіндіру.</p> <p>Сурет салудан ойын-жаттығу "Әдемі шәйнек". Мақсат-міндеттер: балалардың қылқалам ұшы мен бояу арқылы шәйнектің сұлбасын татар ою түрімен, гүлмен, безендіру техникасымен таныстыру; жасыл көктем мезгіліндегі гүлдердің түрлері туралы ұғымдар жиынтығын пысықтау.</p>		<p>құбылыстарды сипаттайтын көркем сөздерді қайталап айтуға үйрету және жаттату.</p> <p>Қоршаған ортамен танысудан ойын-жаттығу "Нәркес". Мақсат-міндеттер: балалардың табиғат гүлденуі туралы негізгі ұғымдарын қалыптастыру; нәркес гүлдері жайлы білімдерін кеңейту.</p>		<p>табиғат туралы түсініктерін кеңейту.</p> <p>Дамытушы жаттығу. "Көзді жұмып, тепе-теңдікті сақтау". Балаларды көзді жұмып, тепе-теңдікті сақтауға жаттықтыру. вестибулярлық аппаратты, түйсік қабілетін дамыту. Шарты. Тік тұрып, екі қолды екі жаққа созып жаю; екі аяқтың бірінде кезегімен, тепе-теңдікті сақтау. Алғашқы жаттығудың үлгісін педагог өзі көрсетеді. Тепе-теңдікте тұру ұзақтығын реттеу керек. (дене шынықтыру)</p>
Балалармен жеке жұмыс	Дидактикалық ойын "Ғажайып нүктелер".		Саусақ жаттығуы. Гүлдер .		"Санамақтар". Бірім - бір,

	<p>«Ғажайып нүктелер» арқылы гүлдің суретін салады. Нүктелерді қосып, гүлдің суретін шығарады. (сурет салу)</p>		<p>Көктемде жайнар алқаптар - (Ортаңғы және сұқ саусақтармен "жүру"). Айналаға гүл қаптар. (Алақанды ашып, қолмен айналаны көрсету.) Шашағы аппақ түймедақ, (Алақанды, саусақтарды ашып, қозғау. ) Көктікен мен қызғалдақ Жердің көркін ашады. (Көктікен - саусақтардың бастарын қосып, жан-жаққа шашырату, "қызғалдақ"- саусақтарды кесеше жинау). (О.И. Крупенчук; Е.Елубаев) (сөйлеуді дамыту)</p>		<p>Екім - екі, Үшім - үш, Төртім - төрт, Бесім - бес, Алтым - алты, Ауыр балтам, Қалды қалтам! Қырқылдауық, Қырма тауық! Олпық - солпық, Сен кір, сен шық! (сөйлеуді дамыту)</p>
--	---	--	---	--	--

Серуенге дайындық	<p>Мақсат-міндеттері:</p> <ul style="list-style-type: none"> <li>- киімді дұрыс бүктеп салуға, ілуге, аяқ-киімді түзу қоюға машықтандыру;</li> <li>- өз бетінше жылдам және дұрыс ретпен киіне (шешіне) білуді дағдыландыру;</li> <li>- шкафқа ілінген, қойылған бас киім, киім, аяқ-киім сияқты заттарды өз орындарын біліп, тәртіпті сақтауды ұстануға тәрбиелеу;</li> <li>- ауа райына сай киінгенін қадағалай білуге, киімді, аяқ-киімді таза ұстауға баулу;</li> <li>- көмек көрсете білуге, алғыс айтуға тәрбиелеу.</li> </ul> <p>(дербес әрекет)</p>
Серуен	Түскі серуендегі бақылауды жалғастыру. (қоршаған ортамен танысу, сөйлеуді дамыту, көркем әдебиет)
Серуеннен оралу	Балаларды киімдерін жүйелі шешінуге дағдыландыру, шкаф сөрелеріне киімдерін орналастыру, қолдарын жуу.
Кешкі ас	<p>Гигиеналық дағдылар</p> <p>Балаларды ұқыптылыққа, тазалыққа, өзінің сыртқы келбетін қадағалауды әдетке айналдыруға баулу.</p> <p>Тамақтанар алдында, дәретханаға барғаннан кейін, ластанған кезде қолды өз бетінше сабынмен жууға, тісін тазалауға үйрету. Тарақты, қол орамалды пайдалана білуді бекіту.</p> <p>Тамақтану әдебін сақтау. Тамақты асықпай шайнау, асхана құралдарын (қасық, шанышқы), майлықты дұрыс қолдану, тамақтанып болғаннан кейін ауызды шаю.</p> <p>Көркем сөз</p> <p>Нан мен қасықты ал да, Тамақ ішуді баста! (Тусипжанова-Шагирова А.) (мәдени-гигиеналық дағдылар, көркем сөз)</p>
Балалардың дербес әрекеті (аз қимылды, үстел үсті ойындары,	<p>Кітап бұрышында: өткен тақырыптар бойынша суреттерді қарау, сипаттау; ертегілерді есте жаңғырту, кейіпкерлердің сөздерін қайталау. (қарым-қатынас іс-әрекеті)</p> <p>Мақсат-міндеттер. Диалогтік сөйлеуді жетілдіру: әңгімеге қатысуға баулу, диалогке қатысушы үшін түсінікті сұрақтар қоюға және қойылған сұрақтарға дұрыс, толық жауап беруге баулу. Балаларды әңгіме айтуға үйрету: затты, суретті өз бетінше қарап, сипаттауға үйрету. Балаларды әңгіме айтуға үйрету: затты, суретті өз бетінше</p>



бейнелеу іс-әрекеті,  
кітаптарды қарау  
және  
басқалар)

қарап, сипаттауға, түрлі балалар әрекеттерінде бейнелеген суреттері, бұйымдары бойынша әңгімелер құрастыруға, шығармалардың, ертегілердің қызықты үзінділерін қайталап айтуға, бейтаныс заттар, құбылыстар, оқиғалар туралы ақпаратты талқылауға баулу. Ұсынылған сюжеттер бойынша қойылымдарды сахналауға үйрету. Балаларды қазақ халқының қонақжайлылық дәстүрімен таныстыру, қонақты күтіп алу, төрге отырғызу, «қонақ кәде», «сыбаға», ас қайыру, бата беру, қонақты шығарып салу дәстүрлерін үйрету арқылы үлкендерді сыйлауға, дастархан басында әдептілікті сақтауға баулу. Сахналық қойылымдарға қатысуға, таныс әдеби шығармалар, ертегілер бойынша қарапайым қойылымдарды ойнауға, образды бейнелеу үшін мәнерлілік құралдарын (интонация, ым-ишара, қимыл) қолдануға, еркін ойындарда таныс кейіпкерлердің образын өздігінен сомдауға, оларды басқа қырынан көрсетуге (қатыгез-мейірімді, ақкөңіл-салмақты) ынталандыру. Бұрыннан таныс немесе бейтаныс ертегілер мен шағын көркем шығармалардың мазмұнын иллюстрациялар бойынша қайталап айтуға, өз бетінше ретімен қайталап айтуға, өзінің тәжірибесіне сүйеніп, суреттер бойынша әңгіме құрастыруға, ойыншықтар мен заттарды 4-5 сөйлеммен сипаттауға, берілген сурет бойынша оған дейінгі және одан кейінгі оқиғаны ойлап табуға баулу.

Музыкалық аспаптармен ойындар. Ертеңгілікке дайындық. (музыка)

Мақсат-міндеттер. Би қимылдарын, ойындағы музыкалық қимылдарды орындауға қызығушылық тудыру, марш сипатын ырғақты жүріспен беру, музыканың қимылдық сипатына қарай жеңіл, ырғақты жүгіру; музыканың ырғағын нақты бере отырып, қос аяқпен еркін және жеңіл секіру, музыканың екінші бөлігінде қимылдарды өзгерту, музыканың көңілді, ойнақы сипатын қабылдау, мазмұны бойынша таныс әндерді сахналауға баулу, музыканың ырғағына сәйкес әртүрлі қарқынмен секіру.

Өнер бұрышында жеңіс күніне арналған тақырыбында сурет салу, жапсыру, мүсіндеу. (шығармашылық іс-әрекет, бейнелеу іс-әрекеті)

Мақсат-міндеттер. Сурет салуда еңкеймей, арқаны тік ұстап, дұрыс еркін отыруға, жұмыс орнын таза ұстауға, ұқыпты болуға, қауіпсіздікті сақтауға баулу. Ұжымдық сюжетті композицияны құрастыру дағдыларын қалыптастыру. Композицияны құрастыруда дайын пішіндердің көмегімен заттарды қиюға немесе өз бетінше ойдан қиып жапсыруға мүмкіндік беру. Шығармашылық қиялды дамыту. Қазақ халқының тұрмыстық заттарымен таныстыру, оларды мүсіндеуге баулу. Дайын мүсінді дөңгелек, сопақ, шаршы, үшбұрыш пішіндегі қазақ оюларының элементтерімен безендіру. Мүсіндеуде ережелерді сақтау. Табиғи материалдардан түрлі

	<p>композиция жасауға ынталандыру. Шығармашылық қиялды дамыту, көрнекілікке сүйене отырып және құрастыратын материалдарды өз бетінше таңдап, ойдан құрастыруға мүмкіндік беру.</p> <p>Логикалық ойындар, басқатырғыштар, санамақтар, домино ойындары. Пысықтау. (танымдық іс-әрекет, зерттеушілік іс-әрекет)</p> <p>Мақсат-міндеттер. Тәулік бөліктері (таңертең, күндіз, кеш, түн) олардың сипаттамалық ерекшеліктері мен реттіліктері, «бүгін», «кеше», «ертен» туралы ұғымдарын кеңейту.</p> <p>Табиғат бұрышын зерттеу, салыстыру, танысу, пысықтау жұмыстары. (зерттеу іс-әрекет, қарым-қатынас іс-әрекеті)</p> <p>Мақсат-міндеттер. Қоғамдық орындардағы мінез-құлық ережелері туралы түсініктерді кеңейту. Қоғамдық көліктегі мінез-құлық мәдениеті дағдыларын қалыптастыру. Балаларда мінез-құлық мәдениеті мен сыпайы қарым-қатынас негіздерін қалыптастыруды жалғастыру; амандасу, қоштасудың қажеттігі туралы еске салу, ересектердің әңгімесіне араласпау, өз өтінішін сыпайы түрде білдіру, көрсеткен қызметі үшін алғыс айту.</p> <p>Қоршаған ортада және табиғатта қарапайым тәртіп ережелерін сақтау, қарапайым экологиялық білімдерін қалыптастыру және жануарлар мен өсімдіктерге күтім жасауға (өсімдіктерді қорғау, қыстап қалған құстарға жем беру) баулу.</p> <p>Өз өмірінің қауіпсіздігінің қарапайым дағдыларын меңгеру (электр құралдарынан сақ болу, өз бетінше от жақпау, сіріңкемен ойнамау, терезенің алдына шықпау, баспалдаққа көтерілгенде және түскенде таяныштан ұстау); қоршаған ортада, табиғатта қарапайым тәртіп ережелерін білу (қоқыс тастамау, өздігінен от жақпау).</p>				
Балалардың үйге қайтуы (ата-аналарға кеңес)	Медбикеден кеңес: «Тазалық – денсаулық кепілі».		«Р» дыбысын айтуда қиналатын балаларға арналған «Тіл туралы ертігі».		«Достарымыздың арасында өзімізді қалай ұстау керекпіз?» тақырыбына әңгіме жүргізу.

Тексерілді:

Әдіскер:

Тәрбиешілер:

Сабитова З.А 06.05.24

Туржанова С.К

Хабибуллина Г.Н

## Тәрбиелеу-білім беру процесінің циклограммасы

Мамыр айы 2024 жыл III апта

Білім беру ұйымының атауы: «Балауса-Балғын» бөбекжайы»

Топ: «Бүлдіршін» ересек тобы

Балалардың жасы: 4 жастан

Жоспардың құрылуы: 13.05-17.05.2024 жыл

Апта күндері	Дүйсенбі	Сейсенбі	Сәрсенбі	Бейсенбі	Жұма
Күн тәртібі	13.05.2024	14.05.2024	15.05.2024	16.05.2024	17.05.2024
Балаларды қабылдау	Таңғы сүзгі: балалардың терісін, дене қызуын, сыртқы келбетін тексеру. Балаларды жақсы көңіл күймен қарсы алу және оларға қолайлы жағдай жасау. Баланың көңіл күйін, оның жеке пікірін, қызығушылығын анықтау. (сөйлеуді дамыту)				
Ата-аналармен немесе баланың басқа заңды өкілдерімен кеңес, әңгімелесу	Баланың балабақшаға бейімделуіне байланысты денсаулығын қадағалап отыру.				

<p>Балалардың дербес әрекеті (аз қимылды, үстел үсті ойындары, бейнелеу іс-әрекеті, кітаптарды қарау және басқалар)</p>	<p>"Бөлме өсімдіктерінің топырақты қопсыту".          Мақсат-міндеттер: балаларды жабық өсімдіктерге күтім жасауға үйрету; балаларға өсімдіктердің топырағын не үшін қопсыту керектігі туралы білім беру; қопсыту әдістері мен оған қажетті заттарды пайдалану ережелерін бекіту. Еңбек дағдыларын, ұқыптылықты дамыту. Экологиялық мәдениетті, қоршаған табиғатқа ұқыпты қарауды тәрбиелеу. (еңбек дағдылары)</p>	<p>"Біз топ бөлмесінде және жатын бөлмеде терезе төсеніштерін дымқыл шүберекпен сүртеміз".          Мақсат-міндеттер. Балаларды сумен жұмыс кезінде келесі ережелерді сақтауға үйрету: жеңді түру, шүберекті сулау және құрғатып сығу, ластанған кезде оны сумен шаю. (еңбек дағдылары)</p>	<p>"Ойыншықтардағы тәртіп".          Мақсат-міндеттер. Жұмыс басталар алдында балаларға жұмыс алжапқышын киюді үйрету; ойыншықтарды тәртіпте ұстау: жуу, кептіру, сұрту және орнына қою. Еңбекқорлықты, тәртіпсіздікті көре білуді дамыту; сумен жұмыс кезінде ұқыптылықты дамыту. Өз еңбегі мен басқа адамдардың еңбегін құрметтеуге тәрбиелеу. (еңбек дағдылары)</p>	<p>"Өз төсегімізді жинауды үйренеміз".          Мақсат-міндеттер. Балалардың өз төсегіне күтім жасау бойынша біліктері мен дағдыларын қалыптастыру; ұқыптылыққа, басқа біреуге көмектесуге ұмтылуға тәрбиелеу; еңбекке ұқыпты қарауға тәрбиелеу; өз-өзіне қызмет көрсету бойынша дербестігі мен дағдыларын дамыту. (еңбек дағдылары)</p>	<p>"Бөлме өсімдіктерін суғару".          Мақсат-міндеттер. Өсімдіктердің жарық пен ылғалға деген қажеттіліктері туралы білімдерін кеңейту, ылғалды сүйетін және құрғақшылыққа төзімді, фотофильді, көлеңкеге төзімді өсімдіктерді жапырақтардан қалай тануға болатындығын үйрету. Су және өсімдіктермен жұмыс кезінде дәлдікті, өз іс-әрекеттеріне сенімділікті, еңбек дағдыларын дамыту. Қоршаған табиғатқа ұқыпты қарауға, оған қамқорлық жасауға тәрбиелеу. (еңбек дағдылары)</p>
---	--	---	--	--	--

	<p>ҚР. Гимнін орындайды. Міндеттер. Балаларды патриоттық тәрбиені қалыптастырады. (музыка)</p> <p>"Зоологиялық домино" үстел үсті ойыны. Дидактикалық міндеті. Балалардың жабайы және үй жануарлары туралы білімдерін бекіту; зейіндерін тәрбиелеу. Ойын ережесі: кім өз суреттерін бірінші қойса, сол жеңімпаз болады. Ойын әрекеттері: зейінді болу, өз суретін уақытында қою, жүрісін өткізіп алмау. (қоршаған ортамен таныстыру, математика негіздері)</p>	<p>Мүсіндеуден ойын-жаттығу "Көбелек". Мақсат-міндеттер: балалардың жәндіктер туралы білімдерін тиянақтау; сипаттық ерекшеліктерін көрсете отырып, көбелекті мүсіндеуді үйрету.</p>	<p>"Асықты кімге, қай жаққа тастаймын?" дамытушылық ойыны. Мақсат-міндеттер: балалардың бір-біріне мұқият болып, шеңберде асықпен ойнауға тәрбиелеу; кеңістіктегі бағыт-бағдарды ажырату дағдыларын жетілдіру, ұйымшылдыққа тәрбиелеу. Жабдығы: асық. Ойынды санамақ арқылы таңдалған, қолында асығы бар бала бастайды. Асық қолға түскеннен кейін, бала, көп ұзамай, шеберде отырған кез-келген балаға қарай лақтырады. Асық лақтырылған кезде асық ұстаған бала: "Мен менің сол (оң) жағымда (немесе қарама-қарсы) отырған Дастанға</p>	<p>Тұқым мен жемістің таралуы жайлы әңгімелеу. Мақсат-міндеттер: бұталар мен ағаштардың тұқымы мен жемістері жайлы білім беру; тұқымның бейімделуі мен таралу тәсілдерін түсіндіру. (қоршаған ортамен таныстыру) Тұқым таралуына байланысты бейнематериал көрсету. (Tigtag junior медиа бөлімінде) (қоршаған ортамен таныстыру)</p>	<p>Көркем сөзді жаттау жаттығуы. Мақсаты: тақпақтың мазмұнын есте сақтап, мәнерлеп оқуға дағдыландыру; көркем сөзге деген қызығушылықты арттыру. "Бақшада". Көңілді бар бала, Бақшаға, баққа енсек. Ойнаймыз аулада, Төбеміз әткеншек. Шешеміз жұмбақ та, Жаңылтпаш айтамыз. Кешкілік үй жаққа Үлкейіп қайтамыз. Б. Кірісбаев. (сөйлеуді дамыту және көркем әдебиет)</p>
--	--	---	---	---	--

Ертеңгілік жаттығу

Жалпы дамыту жаттығулары (шығыршықтармен)

1. Бастапқы қалып: дене тік, аяқ алшақ, шығыршықты ортасынан екі қолымен алдына ұстау.

1-2-шығыршықты қолымен аяғына дейін бұрап, айналдыру; 3-4- бастапқы қалыпқа келу. Жаттығу 5-6 рет қайталанады.

2. Бастапқы қалып: дене тік, аяқ алшақ, шығыршықты ортасынан екі қолымен төменде ұстау.

1-отыру, шығыршықты жоғары көтеру; 2-бастапқы қалыпқа келу. Жаттығу 7-8 рет қайталанады.

3. Бастапқы қалып: аяқты иық деңгейінде ұстап, шығыршықты оң қолымен төменде ұстау.

1-қолдарын жанына жіберу; 2-қолдарын жоғары көтеріп, шығыршықты екінші қолына салу; 3-қолдарын жанына жіберу; 4-бастапқы қалыпқа келу. Жаттығуды келесі қолымен орындау. Жаттығу 6-8 рет қайталанады.

4. Бастапқы қалып: аяқты табан деңгейінде ұстап, шығыршықты оң қолымен төменде ұстау.

1-сол аяғын бүгіп, көтеру, аяқтың астынан шығыршықты келесі қолға салу; 2-қолын жіберіп, бастапқы қалыпқа келу. Жаттығуды сол жаққа қайталау. Жаттығу 6 рет қайталанады.

5. Бастапқы қалып: аяқты иық деңгейінде ұстап, шығыршықты ортасынан екі қолымен төменде ұстау.

1-түзу қолдарын алға ұстау; 2-еңкейіп, шығыршықты жерге тигізу; 3-тіктеліп, шығыршықты алдына әкел; 4-бастапқы қалыпқа келу. Жаттығу 5-6 рет қайталанады.

6. Бастапқы қалып: дене тік, аяқ алшақ, шығыршықты басына, екі қолды беліне қою.

1-оң аяғын жанына қою; 2-сол аяғын орнына қою; 3-сол аяғын жанына қою; 4-оң аяғын орнына қою. Жаттығу 6-7 рет қайталанады.

7. Бастапқы қалып: шығыршық жерде, аяқ бірге, қолды белге қою.

Таңғы ас	<p>Гигиеналық дағдылар  Балаларды ұқыптылыққа, тазалыққа, өзінің сыртқы келбетін қадағалауды әдетке айналдыруға баулу.  Тамақтанар алдында, дәретханаға барғаннан кейін, ластанған кезде қолды өз бетінше сабынмен жууға, тісін тазалауға үйрету. Тарақты, қол орамалды пайдалана білуді бекіту.  Тамақтану әдебін сақтау. Тамақты асықпай шайнау, асхана құралдарын (қасық, шанышқы), майлықты дұрыс қолдану, тамақтанып болғаннан кейін ауызды шаю.  Көркем сөз  (мәдени-гигиеналық дағдылар, көркем сөз)</p>				
Ұйымдастырылған іс-әрекетке дайындық	Көктемгі егістік туралы әңгімелесу. (сөйлеуді дамыту, көркем әдебиет, қоршаған ортамен танысу)	Балабақша ауласындағы ағаштар туралы әңгімелесу. (сөйлеуді дамыту, көркем әдебиет, қоршаған ортамен танысу, қоршаған ортамен танысу)	Егістікке жаңбырдың пайдасы туралы әңгімелесу. (сөйлеуді дамыту, көркем әдебиет, қоршаған ортамен танысу)	Көктемгі егістік тақырыбында суреттерге қарап мәтін құрап әңгімелеу. (сөйлеуді дамыту, көркем әдебиет, қоршаған ортамен танысу)	Өсімдіктердің гүлдеуі туралы әңгімелесу. (сөйлеуді дамыту, көркем әдебиет, қоршаған ортамен танысу)

<p>Мектепке дейінгі ұйым кестесі бойынша ұйымдастырылған іс-әрекет</p>	<p>Дене шынықтыру "Орындықта бүйірлік адыммен жүру". Мақсат-міндеттер: балалардың саптан қатарға бірінің артынан бірі арақашықтықты сақтап, дене қалпын тік ұстап тұру қабілетін жетілдіру; жүріп келе жатып, қатарда жұппен тұра білуге және жұппен жүру, жүгіру жаттығуларын дұрыс бағыт пен кері бағытта жасауға үйрету.</p>	<p>Қазақ тілі ""Егістікке арбамен барамыз". Еркелетіп ата." Мақсат-міндеттер. Балалардың ұғымындағы ауыл тіршілігінің ерекшелігі, жыл құсы - қарлығаш туралы білімдерін нақтылау; үй жануарлары туралы білімдерін бекіту; көктемгі егістік жұмыстарының маңыздылығы туралы түсініктерін қалыптастыру. Балаларға қарлығаш туралы қазақ тіліндегі әнді айтуды, олардың қимыл-қозғалыс ерекшеліктерін ым-ишара арқылы жеткізуді үйрету; үй жануарларының дауыстарын есту арқылы ажырату біліктіліктерін дамыту; үй</p>	<p>Дене шынықтыру "Етпетімен еңбектеу". Мақсат-міндеттер: гимнастикалық орындықпен етпетінен жатып, екі қолымен (орындықтың екі жанынан ұстау) тартыла еңбектеуге үйрету.</p>	<p>Музыка "Жау, жау, жаңбыр". Мақсат-міндеттер: балалардың көңілді әнді педагогпен бірге айта білу дағдыларын қалыптастыру; ырғақты қимылдарды музыкамен бірге бастап, соңғы дыбыста бірге аяқтай білуге және аяқ қимылдарын жасауда аяқты өкшемен және ұшына қоюға үйрету.</p>	<p>Дене шынықтыру "Жәндіктерді бақылаймыз, еңбектейміз, жорғалаймыз". Мақсат-міндеттер: балаларды ұзындыққа 4-6 сызықтың үстінен секіруге (сызықтардың арақашықтығы 40-50 см) үйрету.</p>
--	---	---	---	---	---



2- таңғы ас	Тағамның атауын есте сақтауға, тазалыққа бейімдеу. "Тәбетіміз ашылды, ас болсын!" (мәдени-гигиеналық дағдылар)
Серуенге дайындық	Балаларды өз киімдерін тануға, атауға, өз шкафын таңбалауыш арқылы табуға үйрету.

<p>Серуен</p>	<p>Ағаштарды бақылау (қайың, үйеңкі, терек, діңі, бұтағы). (қоршаған ортамен танысу, сөйлеуді дамыту, көркем әдебиет) Жұмбақ. Өсіп тұрған бұл не? Жаз болса жайнап, Саясына ән салып, Құстар жүрген сайрап. (Ағаш) Бақылау. 2-3 түрлі ағаштарды бір-бірінен ажырату, маусымдық өзгерістерді атай білу. Ағаш жапырақтарының пішіндеріне назар аудару. Ағаштың пайдасы туралы айту. Қимылды ойын. «Мен атаған ағашқа барыңдар». (дене шынықтыру) Балаларды бірге жүруге үйрету, өз ағашын табуға көмек беру. Аймақта өсетін ағаштардың аттарын</p>	<p>Суды бақылау. (қоршаған ортамен танысу, сөйлеуді дамыту, көркем әдебиет) Тақпақ. «Көктемгі су» Н.Айытов Қаусатып қар боранды, Сарқырады бұлақтар. Көктем қайтып оралды, Құлпырды сай қыраттар. Таулар тастап ақ тонын Сағым ойнап, көзді алып Көк торғынға оранды Жақын тартты жырақтар Бақылау. Көктемде күн қызуын мол шашып, күн жылына бастайтынын түсіндіру. Өзен мен көлдерде сең жүре бастайды. Табиғат құбылыстарына деген байқампаздық</p>	<p>Заттардың көлеңкесін бақылау. (қоршаған ортамен танысу, сөйлеуді дамыту, көркем әдебиет) Жұмбақ. Мен жүгірсем, ол да жүгіреді, Мен мүдірсем, ол да мүдіреді. (Көлеңке) Бақылау. Күннің жоғары тұрғанын анықтау, заттардың көлеңкесін, таңертең балалардың өздерінің көлеңкесін күн әлі жоғары шықпағанда және күндіз, ол әлі жоғары тұрғанда бақылауға болады, көлеңкенің ұзындығын өлшеу, көлеңкеде заттар суық, күннің көзінде жылы болатынына көңіл аудару. Балаларды күн аспанда қозғалады деген қорытындыға</p>	<p>Дәрілік өсімдіктерді бақылау. (қоршаған ортамен танысу, сөйлеуді дамыту, көркем әдебиет) (шақпашөп, сасықшөп, үлкен жапырақтар т.б.) Жұмбақтар. Қай өсімдік болады Болмаса да ең көркем Шипалы шөп ... (Жолжелкен) Өзіне шап-шақ Киген қалпағы аппақ Далада тұр қаптап (Бақ-бақ) Бақылау. Балабақшаның ауласында өсіп жатқан өсімдіктерді тану, аттарын есте сақтауға үйрету. Дәрілік өсімдіктерді қандай өсімдік, қандай мақсатпен қолданылатыны жайлы балаларға түсіндіріп өту. Мысалы: түймегүлді – антисептикалық емге, шақпашөпті –</p>	<p>Шөптесін өсімдіктердің гүлденуін бақылау. (қоршаған ортамен танысу, сөйлеуді дамыту, көркем әдебиет) Тақпақ; «Гүл» А. Меңжанова. Қызыл-жасыл гүл егіп, Баптап, күттік, түрлеттік, Апта сайын суардық. Гүлдендірдік ауланы, Аулада гүл қаулады. Бақылау. Бұл өсімдіктердің шалғындарда өсетінін, сол себепті жарықты жақсы көретінін түсіндіру. Балаларды алаңда өсетін шөптесін өсімдіктермен таныстыру; өсімдіктің дамуы мен өсуі жайлы түсініктерін қалыптастыру; өсімдіктің жеке құрылымымен</p>
---------------	--	--	---	---	--

Серуеннен оралу	Өзіне-өзі қызмет көрсету дағдыларын: өз бетінше киіну мен шешінуді, тісін тазалауды жетілдіру. Киімдерді жинау, ілу, ересектің көмегімен оларды тазалау, құрғату. Бейнелеу әрекетінен соң құтыларды, қылқаламдарды жуу, үстелді сүрту.
Түскі ас	
Түскі ұйқы	«Қаңбақ шал» ертегісін оқып беріп, балаларды ұйықтату. (көркем әдебиет)
Біртіндеп ұйқыдан ояту, сауықтыру шаралары	Ұйқыдан тұрғаннан кейін, төсекте жатып бірден жаттығу жасау; төсектерінен тұрып, көрпелерін кері лақтырмай жатып жатқан күйінде балалар жалпы дамыту жаттығуларының аз мөлшерін орындайды; 2-3 минут төсекте жатқан гимнастика балалардың ұйқыдан ояну күйіне біртіндеп ауысуына бағытталған. Оянған балалармен өткізген дұрыс, қалғандары оянған кезде қосылады. Жалпақтабандықтың алдын алу мақсатында денсаулық жолдарымен жүру. (дене шынықтыру)
Бесін ас	Таза және ұқыпты тамақтану. Тамақтану мәдениетін қалыптастыру. Асты тауысып жеуге үйрету. (мәдени-гигиеналық дағдылар)

<p>Балалардың дербес әрекеті (аз қимылды, үстел үсті ойындары, бейнелеу іс-әрекеті, кітаптарды қарау және басқалар)</p>	<p>Құрастырудан ойын-жаттығу "Ғажайып орман тұрғындарына үйшік құрастырамыз". Мақсат-міндеттер: балаларды қағаз бетінің оң жағына есептеу таяқшаларынан қоянның үйшігін, ал сол жағына аюдың үйшігін құрастыруға үйрету.</p>	<p>Қоршаған ортамен танысудан ойын-жаттығу "Жау, жау, жаңбыр". Мақсат-міндеттер: балалардың жаңбыр туралы негізгі ұғымдарын қалыптастыру; жансыз табиғат нысандары туралы білімдерін кеңейту.</p>	<p>Көркем әдебиеттен ойын-жаттығу "Апалы-сіңлілі үш қыз". Мақсат-міндеттер: балаларды "Апалы-сіңлілі үш қыз" ертегісі мазмұнымен таныстыра отырып, ертегіге қызығушылықтарын қалыптастыру; ертегі желісіндегі кейіпкерлердің қасиеттері мен әрекеттерін зейін қойып, бақылай білуге үйрету.</p>	<p>Сурет салудан ойын-жаттығу "Жайлаудағы гүлдер". Мақсат-міндеттер: балаларды сия тамшысы техникасына бейімдеу; сия тамшыларын қағаз бетіне түсіріп, пайда болған тамшыларды түтікшемен гүлдерге айналдырып, гүлденген дала пейзажын салу амалдарына үйрету.</p> <p>Ұлттық ойын. Алтыатар ойыны Көндегі кенейлердің бір шетіне түпте қалған (сақасы шықпаған) баланың сақасы тігіледі. Кенейдің арасында саңлау болмай тіркестіріле қойылады. Көннің екі жағына 1м жерден су (сызық) ал 5-6 м жерден қаракшы</p>	<p>Математика негіздерінен ойын-жаттығу "Тышқандарды санаймыз. Жиын сандар". Мақсат-міндеттер: балаларға заттардың беске дейінгі жиын санын құрайтын ең кіші екі сан туралы түсіндіруді жалғастыру.</p>
---	--	---	---	---	---

<p>Балалармен жеке жұмыс</p>	<p>Театрды сахналау. Балалар еркін жұмыс таңдайды, кез келген ертегіні сахналайды. (сөйлеуді дамыту және көркем әдебиет)</p>	<p>"Еңбек" тақпағын жаттау. Гүл өсірсен, терлеп, Мұның ата - Еңбек. Кесте тіксең, зерлеп, Мұның аты - еңбек. Қырға шықсаң, өрлеп, Мұның аты - еңбек. Сабағыңа жөндеп Өзірлесен - Еңбек. Қиындықтың бәрін Еңбек қана жеңбек. Н. Жанаев (сөйлеуді дамыту және көркем әдебиет)</p>	<p>Ойын жаттығуы: "Сөз ойлап тап". Мақсат-міндеттер: қарама-қарсы мағыналы сөз тауып айтуға үйрету. (сөйлеуді дамыту және көркем әдебиет)</p>	<p>"Жұмыс үшін кімге не қажет?" дидактикалық ойыны. Мақсат-міндеттер: балалардың егіншілер туралы түсініктерін дамыту. Аталған мамандық иесіне қажет, еңбек құралдары мен материалдарын табуды үйрету. (қоршаған ортамен таныстыру, сөйлеуді дамыту)</p>	<p>Ойын-тапсырма: "Қайшымен контур бойынша сурет қию". "Не артық?" дамытушылық ойыны. Мақсат-міндеттер: балаларды заттарды шарттарда берілген белгілер бойынша жіктеуге машықтандыру; ойлау қабілеттерін дамыту. Құралдары: түрлі заттар мен ойыншықтар немесе заттық сурет-карточкалар. Педагог түрлі заттарды немесе суреттерді төртеуден тізбекке қояды немесе салады. Әрбір төрт зат немесе суреттің арасында біреуі артық болып саналады. Артықты табу үшін балалар төрттің арасынан бәріне ортақ қасиеті жоқты</p>
------------------------------	--	---	---	--	--

Серуенге дайындық	<p>Мақсат-міндеттер:</p> <ul style="list-style-type: none"> <li>- киімді дұрыс бүктеп салуға, ілуге, аяқ-киімді түзу қоюға машықтандыру;</li> <li>- өз бетінше жылдам және дұрыс ретпен киіне (шешіне) білуді дағдыландыру;</li> <li>- шкафқа ілінген, қойылған бас киім, киім, аяқ-қиім сияқты заттарды өз орындарын біліп, тәртіпті сақтауды ұстануға тәрбиелеу;</li> <li>- ауа райына сай киінгенін қадағалай білуге, киімді, аяқ-киімді таза ұстауға баулу;</li> <li>- көмек көрсете білуге, алғыс айтуға тәрбиелеу.</li> </ul> <p>(дербес әрекет)</p>
Серуен	Түскі серуендегі бақылауды жалғастыру. (қоршаған ортамен танысу, сөйлеуді дамыту, көркем әдебиет)
Серуеннен оралу	Балаларды киімдерін жүйелі шешінуге дағдыландыру, шкаф сөрелеріне киімдерін орналастыру, қолдарын жуу. (мәдени-гигиеналық дағдылар)
Кешкі ас	Таза және ұқыпты тамақтану. Тамақтану мәдениетін қалыптастыру. Асты тауысып жеуге үйрету. (мәдени-гигиеналық дағдылар)

<p>Балалардың дербес әрекеті (аз қимылды, үстел үсті ойындары, бейнелеу іс-әрекеті, кітаптарды қарау және басқалар)</p>	<p>Кітап бұрышында: өткен тақырыптар бойынша суреттерді қарау, сипаттау, ертегілерді есте жаңғырту, кейіпкерлердің сөздерін қайталау. (қарым-қатынас іс-әрекеті)          Мақсат-міндеттер. Диалогтік сөйлеуді жетілдіру: әңгімеге қатысуға баулу, диалогке қатысушы үшін түсінікті сұрақтар қоюға және қойылған сұрақтарға дұрыс, толық жауап беруге баулу. Балаларды әңгіме айтуға үйрету затты, суретті өз бетінше қарап, сипаттауға үйрету. Балаларды әңгіме айтуға үйрету затты, суретті өз бетінше қарап, сипаттауға, түрлі балалар әрекеттерінде бейнелеген суреттері, бұйымдары бойынша әңгімелер құрастыруға, шығармалардың, ертегілердің қызықты үзінділерін қайталап айтуға, бейтаныс заттар, құбылыстар, оқиғалар туралы ақпаратты талқылауға баулу. Ұсынылған сюжеттер бойынша қойылымдарды сахналауға үйрету. Балаларды қазақ халқының қонақжайлылық дәстүрімен таныстыру, қонақты күтіп алу, төрге отырғызу, «қонақ кәде», «сыбаға», ас қайыру, бата беру, қонақты шығарып салу дәстүрлерін үйрету арқылы үлкендерді сыйлауға, дастархан басында әдептілікті сақтауға баулу. Сахналық қойылымдарға қатысуға, таныс әдеби шығармалар, ертегілер бойынша қарапайым қойылымдарды ойнауға, образды бейнелеу үшін мәнерлік құралдарын (интонация, ым-ишара, қимыл) қолдануға, еркін ойындарда таныс кейіпкерлердің образын өздігінен сомдауға, оларды басқа қырынан көрсетуге (қатыгез-мейірімді, аккөңіл-салмақты) ынталандыру.</p>				
<p>Балалардың үйге қайтуы (ата-аналарға кеңес)</p>	<p>«Ата-аналарға арналған 10 кеңес».</p>	<p>«Бала қауіпсіздігі басты назарда» тақырыбына ата-аналармен әңгімелесу.</p>	<p>Кеңес: «Саусак жаттығулары». Қол моторикасын дамытудың маңыздылығын түсіндіру.</p>	<p>Ата-аналарға кеңес. "Баланың белсенділігі - оның денсаулығының кепілі".</p>	<p>Ата-аналарға балалардың жетістігі жайлы айту, апта тақырыбы бойынша сұрақ қою, әңгімелесу.</p>

Тексерілді:  
 Әдіскер: *А. Сабитова* 3.А 13.05.24  
 Тәрбиешілері: *Т. Туржанова* С.К  
*Г. Хабибуллина* Г.Н

**Тәрбиелеу-білім беру процесінің циклограммасы**

**Мамыр айы 2024 жыл IV апта**

**Білім беру ұйымының атауы: «Балауса-Балғын» бөбекжайы»**

**Топ: «Бүлдіршін» ересек тобы**

**Балалардың жасы: 4 жастан**

**Жоспардың құрылуы: 20.05-24.05.2024 жыл**

<b>Апта күндері</b>	<i>Дүйсенбі</i>	<i>Сейсенбі</i>	<i>Сәрсенбі</i>	<i>Бейсенбі</i>	<i>Жұма</i>
<b>Күн тәртібі</b>	20.05.2024	21.05.2024	22.05.2024	23.05.2024	24.05.2024
<b>Балаларды қабылдау</b>	Таңғы сүзгі: балалардың терісін, дене қызуын, сыртқы келбетін тексеру. Балаларды жақсы көңіл күймен қарсы алу және оларға қолайлы жағдай жасау. Баланың көңіл күйін, оның жеке пікірін, қызығушылығын анықтау. <b>(сөйлеуді дамыту)</b>				
<b>Ата-аналармен немесе баланың басқа заңды өкілдерімен кеңес, әңгімелесу</b>	Ата-аналарға "Балалардың жануарлар мен құстарға деген қызығушылығын дамытамыз" тақырыбында кеңестер беру; әңгімелесу; ата-аналардың мазалап жүрген сұрақтарына жауап беру.				
<b>Балалардың дербес әрекеті (аз қимылды, үстел үсті ойындары, бейнелеу іс-әрекеті, кітаптарды қарау және басқалар)</b>	<b>"Ойыншықтардағы тәртіп".</b> Мақсат-міндеттер. Жұмыс басталар алдында балаларға жұмыс алжапқышын киюді үйрету; ойыншықтарды тәртіпте ұстау: жуу, кептіру, сұрту және	<b>"Кір сүлгілерді ауыстыру".</b> Мақсат-міндеттер. Еңбекке деген тұрақты қызығушылықты сақтау, тапсырманы мұқият орындауға ұмтылу. Сүлгіні жеке ұяшыққа іліп қоюды	<b>"Ұйымдастырылған іс-әрекетіне дайындық".</b> Мақсат-міндеттер. Кезекшінің міндеттерін өз бетімен, адал орындау: сабақ үшін тәрбиеші дайындаған	Үлкендердің көмегімен жаз айларында даладағы гүлдерді суару, ағаштарға су құю, түптерін қопсыту, сыпырысу, қоқыстарды жинауға үйрету. <b>(еңбек дағдылары)</b>	<b>"Бөлме өсімдіктерінің топырағын қопсыту".</b> Мақсат-міндеттер. Балаларды жабық өсімдіктерге күтім жасауға үйрету; балаларға өсімдіктердің



	<p>орнына қою. Еңбекқорлықты, тәртіпсіздікті көре білуді дамыту; сумен жұмыс кезінде ұқыптылықты дамыту. Өз еңбегі мен басқа адамдардың еңбегін құрметтеуге тәрбиелеу. <b>(еңбек дағдылары)</b></p>	<p>үйреніңіз. <b>(еңбек дағдылары)</b></p>	<p>материалдар мен оқу құралдарын үстелдерге қою; қажетіне қарай оларды сабақтан кейін орнына жинау. <b>(еңбек дағдылары)</b></p>		<p>топырағын не үшін қопсыту керектігі туралы білім беру; қопсыту әдістері мен оған қажетті заттарды пайдалану ережелерін бекіту. Еңбек дағдыларын, ұқыптылықты дамыту. Экологиялық мәдениетке, қоршаған табиғатқа ұқыпты қарауға тәрбиелеу. <b>(еңбек дағдылары)</b></p>
	<p><b>ҚР. Гимнін орындайды.</b> Міндеттер. Балаларды патриоттық тәрбиені қалыптастырады. <b>(музыка)</b></p> <p><b>"Санамақтар".</b> Бірім - бір, Екім - екі, Үшім - үш,</p>	<p><b>"Моншақтарды жинаймыз"</b> <b>дидактикалық ойыны.</b> Мақсат-міндеттер: геометриялық пішіндерді екі қасиеті бойынша (түсі мен пішіні, көлемі мен пішіні, көлемі мен пішіні) топтастыру</p>	<p><b>"Дойбы" үстел үсті ойыны.</b> Мақсат-міндеттер: балалардың логикалық ойлауын, байқағыштықты, зейінділікті дамыту. <b>(математика негіздері)</b></p> <p><b>"Домино"</b> <b>дидактикалық</b></p>	<p><b>"Фант" ойыны.</b> Мақсат-міндеттер: балалардың белгілі тақырып бойынша түсініктерін нақтылау, сол тақырып бойынша тақпақты, жаңылтпашты, мақалды, санамақта, жұмбақты еске түсіріп айтуға</p>	<p><b>"Пазлдарды жинаймыз"</b> <b>жаттығуы.</b> Мақсат-міндеттер: ұсақ қол моторикасын, шыдамдылықты дамыту.</p>

	<p>Төртiм - төрт, Бесiм - бес, Алтым - алты, Ауыр балтам, Қалды қалтам! Қырқылдауық, Қырма тауық! Олпық-солпық, Сен кiр, сен шық! <b>(сөйлеудi дамыту және көркем әдебиет)</b></p>	<p>бiлiктiлiктерiн қалыптастыру, пiшiндердiң кезектесуiндегi қарапайым заңдылықтарды көру. <b>(математика негiздерi)</b></p>	<p><b>ойыны.</b> Мақсаты: баланың топтамалар жайлы бiлiмдерiн дамыту, пысықтау; сәйкес заттың бейнесiн тауып дұрыс атауға, оның атқаратын қызметi жайында бiр сөйлемдi құрастыруға дағдыландыру; қабылдау, зейiн, ойлау қабiлеттерi, ұсақ қол моторикасын жетiлдiру. Ойын шарты. Суреттерi сәйкес келетiн карточкалардың бiрiне қатарлап тiзiп қою, кiм бұрын барлық карточкаларын қояды, сол жеңiп шығады. Қажеттi құралдар: бiрдей қос суреттер, әртүрлi</p>	<p>ынталандыру; есте сақтау, сөйлеу қабiлеттерiн дамыту; шапшаңдыққа, ұйымшылдыққа тәрбиелеу. Балалар, шеңберде тұрып, келiсiлген тақырыпқа байланысты сөздердi кезегiмен айтып жатады. Егер бiреу ойланып, тоқтап қалса немесе алдында айтылған сөздi қайталаса, осы тақырыпқа байланысты көркем сөз үлгiсiн жатқа айтады. <b>(сөйлеудi дамыту және көркем әдебиет, қазақ тiлi)</b></p>	
--	--	--	--	--	--

			объектілердің бейнеленген көлемдері 5×6 см карточкалар. <b>(математика негіздері, қоршаған ортамен таныстыру)</b>		
<b>Ертеңгілік жаттығу</b>	<b>Мамыр айына арналған таңертеңгі жаттығулар кешені</b> ( пән жетекшінің жоспары бойынша)				
<b>Таңғы ас</b>	<p><b>Гигиеналық дағдылар</b></p> <p>Балаларды ұқыптылыққа, тазалыққа, өзінің сыртқы келбетін қадағалауды әдетке айналдыруға баулу. Тамақтанар алдында, дәретханаға барғаннан кейін, ластанған кезде қолды өз бетінше сабынмен жууға, тісін тазалауға үйрету. Тарақты, қол орамалды пайдалана білуді бекіту. Тамақтану әдебін сақтау. Тамақты асықпай шайнау, асхана құралдарын (қасық, шанышқы), майлықты дұрыс қолдану, тамақтанып болғаннан кейін ауызды шаю.</p> <p><i>Көркем сөз</i></p> <p>Дос бол сабын, сумен сен, Жиі-жиі жуын сен: Таңертең де, кеш те де, Жуын тамақ алдында, Жуын тамақ соңында, Жуын ұйықтар мезгілде, Су мен сабын-бір жолдас, Жоймас олар кір қоймас!</p> <p><b>(мәдени-гигиеналық дағдылар)</b></p>				
<b>Ұйымдастырылған</b>	Жаз туралы	Жаз туралы тақпақтар	Жаз табиғатының	Жаз туралы	Жаз туралы

<p><b>іс-әрекетке дайындық</b></p>	<p>әңгімелесу. (сөйлеуді дамыту, көркем әдебиет, қоршаған ортамен танысу)</p>	<p>жаттау. (сөйлеуді дамыту, көркем әдебиет, қоршаған ортамен танысу)</p>	<p>суретіне қарап әңгіме құрау. (сөйлеуді дамыту, көркем әдебиет, қоршаған ортамен танысу)</p>	<p>жұмбақтар шешу. (сөйлеуді дамыту, көркем әдебиет, қоршаған ортамен танысу)</p>	<p>әңгімелесу. (сөйлеуді дамыту, көркем әдебиет, қоршаған ортамен танысу)</p>
<p><b>Мектепке дейінгі ұйым кестесі бойынша ұйымдастырылған іс-әрекет</b></p>	<p><b>Дене шынықтыру</b> "Жайдары жаздың ойындары". Мақсат-міндеттер: балаларда қатарға үшеуден тұрып, сапты қайтадан құру; аяқтың ұшымен, өкшемен, табанмен, табанның ішкі жағымен, тізені жоғары көтеріп, ұсақ және алшақ адымдап жүру және жүгіру дағдыларын жетілдіру. <b>Музыка</b> "Біз өмірдің гүліміз". (пысықтау) Мақсат-міндеттер: балаларды ырғақты қимылдарды</p>	<p><b>Дене шынықтыру</b> "Қол мен аяғымызды шынықтырайық" Балаларды қозғалыс бағытын өзгертіп, қосымша қадаммен алға жүру; тепе-теңдікті сақтап бөренемен жүруге үйрету; балаларда бытырап жүру; сапта бір-бірден түрлі бағытта жүгіру дағдыларын дамыту; балаларды педагогпен бірге жаттығуларды орындауға ынталандыру.</p>	<p><b>Музыка</b> "Кел, билейік!" Мақсат-міндеттер: балаларды көңілді әуенді тыңдау және айту кезінде әннің сипатына сай денесімен ырғақты қозғала білу қабілеттеріне және ырғақты қимылдарды музыкамен бірге бастап, соңғы дыбыста бірге аяқтай білуге үйрету.</p>	<p><b>Қазақ тілі</b> "Жайдары жаз келді! Жыл мезгілдері. Жаз. Кемпіркосақ түстері." Мақсат-міндеттер. Балалардың ұғымында жаз мезгілі мен жазғы табиғатқа тән құбылыстар, жәндіктер туралы түсініктерін кеңейту; кемпіркосақ түстерінің атауларын бекіту; жаз қызықтары жайлы білім алуларына ықпал ету. Балаларды қазақ тілінде әуен ырғағына сәйкес мәнерлеп тақпақ айтуды үйрету; өз</p>	<p><b>Дене шынықтыру</b> "Қол мен аяғымызды шынықтырайық" (пысықтау) Балаларды қозғалыс бағытын өзгертіп, қосымша қадаммен алға жүру; тепе-теңдікті сақтап бөренемен жүруге үйрету; балаларда бытырап жүру; сапта бір-бірден түрлі бағытта жүгіру дағдыларын дамыту; балаларды педагогпен бірге жаттығуларды орындауға ынталандыру.</p>

	<p>музыкамен бірге бастап, соңғы дыбыста бірге аяқтай білуге үйрету; жәй және қатты шығатын дыбыстарды педагогпен бірге айта білу дағдыларын жетілдіру.</p>			<p>бетінше сөз тіркестерін құрап, еркін жауап беруге жаттықтыру; «Жаз» тақырыбы бойынша көру және есту арқылы сөйлеуді қабылдау, ырғақты сезіну сезімдірін, сондай-ақ, еске сақтау, ойлау қабілеттерін, жағымды эмоцияларын, эстетикалық талғамдарын дамыту. Әдептілікке, байқампаздыққа, табиғатқа деген сүйіспеншілікке тәрбиелеу.</p> <p><b>Музыка</b> "Кел, билейік!" Мақсат-міндеттер: балаларды көңілді әуенді тыңдау және айту кезінде әннің сипатына сай</p>	
--	---	--	--	--	--

				денесімен ырғақты қозғала білу қабілеттеріне және ырғақты қимылдарды музыкамен бірге бастап, соңғы дыбыста бірге аяқтай білуге үйрету.	
<b>Серуенге дайындық</b>	Балаларды өз киімдерін тануға, атауға, өз шкафын таңбалауыш арқылы табуға үйрету. (мәдени-гигиеналық дағдылары)				
<b>Серуен</b>	<p><b>Жәндіктерді бақылау (көбелек, қоңыз, сары маса, шегіртке).</b> (қоршаған ортамен таныстыру, сөйлеуді дамыту және көркем әдебиет)</p> <p>Жұмбақ. Ұшқанда өлең айтады, Қонғанда жер қазады. Мұны да ойлап көрейік, Шешуін кім табады? (Қоңыз)</p>	<p><b>Гүлдерді бақылау (петунья, космея).</b> (қоршаған ортамен таныстыру, сөйлеуді дамыту және көркем әдебиет)</p> <p>Жұмбақ. Өзіне шап-шақ, Киген қалпағы аппақ, Аулада тұр қаптап. (Бақбақ)</p> <p><b>Бақылау.</b> Балаларды гүлдердердің 3-4 түрін танып білуге үйретуді жалғастыру, гүлдерді түсіне және жапырағының түріне</p>	<p><b>Шықты бақылау.</b> (қоршаған ортамен таныстыру, сөйлеуді дамыту және көркем әдебиет)</p> <p>Жұмбақ. Маржандарым тығылды, Таң атқанша ағылды. (Шық)</p> <p><b>Бақылау.</b> «Шық» деп аталатын өлі табиғаттағы құбылыс жөніндегі түсінікті қалыптастыру.</p> <p>Шықтың тек таң ата</p>	<p><b>Құстарды бақылау (торғай, көгершін).</b> (қоршаған ортамен таныстыру, сөйлеуді дамыту және көркем әдебиет)</p> <p>Көркем сөз. Торғай, торғай, тоқылдақ, Жерден тары шоқып-ап, Бөтегесі томпиып, Шиқ-шиқ етіп отырар. Торғай-торғай тоқтаған, Торғайды торғай</p>	<p><b>Ағаштарды бақылау (қайың, үйеңкі, терек, діңі, бұтағы).</b> (қоршаған ортамен таныстыру, сөйлеуді дамыту және көркем әдебиет)</p> <p>Жұмбақ. Өсіп тұрған бұл не? Жаз болса жайнап, Саясына ән салып, Құстар жүрген сайрап. (Ағаш)</p> <p><b>Бақылау.</b> 2-3 түрлі ағаштарды бір-бірінен ажырату,</p>

	<p><b>Бақылау.</b> Жәндіктердің атаулары туралы білімдерін бекіту. Сары маса, көбелектер атауларын ажырату тағы басқа негізгі түрі, пішіндері жайлы мағлұмат беру. Гүлдің бетіне отырғанда жапырағына көбелектің үлкен қанаты ұқсайды, сол кезде ол көрінбей кетеді. Шегіртке көк түсті, ол судың ішінде көрінбейді, олар өз орнынан қозғалған жағдайда. Олардың қауіпті және қауіпті емес жақтарын айтып өту.</p> <p><b>Қимылды ойын.</b> «Ұшады не ұшпайды». (дене шынықтыру) Құстар, жануарлар,</p>	<p>қарай айыра білу, атауларын есте сақтау. Өсу үшін су, жылу және т.б.. түсіндіктерді кеңейту. Гүлдерге деген сүйіспеншіліктерін арттыру.</p> <p><b>Қимылды ойын.</b> «Көбелектер, бақалар». (дене шынықтыру) Балалардың ойын ережелерін сақтауын, жауапты рөлдерді орындай білу дағдыларын дамыту.</p> <p><b>Еңбек.</b> Гүлзардағы жұмыс, гүлдерді суару. (еңбек дағдылары) Өсімдіктерді өз бетімен суаруды қаншалықты білетіні жөніндегі түсінігін бекіту (суару ережелерін ұсыну). Өсімдіктерге ұқыпты қарауға тәрбиелеу.</p>	<p>шығып, күн көтерілгенде еріп кететініне назар аудару. Табиғатқа деген қызығушылықтарын қалыптастыру.</p> <p><b>Қимылды ойын.</b> «Менің көңілді добым». (дене шынықтыру) Доппен ойнау әдістерін бекіту, қимыл-қозғалыстарын дамыту ептілікке баулу.</p> <p><b>Еңбек.</b> Ауылдағы жұмыс. (еңбек дағдылары) Өсімдіктердің солып қураған жапырақтарын алып тастау. Қолданған еңбек құралдарын ретке келтіріп өз орнына қоюға дағдыландыру.</p> <p><b>Өз бетімен</b></p>	<p>мақтаған. Бір торғай ұшса боранда, Бәрі жабылып жоқтаған.</p> <p><b>Бақылау.</b> Немен көректенеді, қайда мекендейді, пайдасы қандай болатыны туралы білімдерін толықтыру.</p> <p><b>Қимылды ойын.</b> «Құстар және түлкі». (дене шынықтыру) «Түлкіні» санамақ арқылы тандай алу. Алаңда секіру, жүгіруді бекіту.</p> <p><b>Еңбек.</b> Құстарды тамақтандыру. Құстарға деген қамқоршылыққа тәрбиелеу. (еңбек дағдылары) <b>Өз бетімен ойындар.</b> Ойыншық-тербеткіш. Басқа балалармен</p>	<p>маусымдық өзгерістерді атай білу. Ағаш жапырақтарының пішіндеріне назар аудару. Ағаштың пайдасы туралы айту.</p> <p><b>Қимылды ойын.</b> «Мен атаған ағашқа барыңдар». (дене шынықтыру) Балаларды бірге жүруге үйрету, өз ағашын табуға көмек беру. Аймақта өсетін ағаштардың аттарын есте сақтау. Балалар аталған ағашқа қарай тәртіппен жүгіреді, көрсетеді, дәлелдейді, сөйтіп аталған ағаш туралы білімдері қалыптасады.</p> <p><b>Еңбек.</b> Ұқыпты, мұнтаздай таза болуға, ересектердің көмегімен киімдерін ретке келтіруге,</p>
--	--	---	--	---	---

	<p>жәндіктер туралы білімдерін бекіту. Оларды аттары бойынша ажырату, дабыл берілгеннен бастап балалардың білгірліктерін анықтау. Ойынның шартын сақтау арқылы балаларды ойынға тарту, ойынды өз беттерінше үлкендердің көмегісіз ойнау.</p> <p><b>Еңбек.</b> Гербарий жасау. Ересектердің тапсырмасын жауапкершілікпен және өз бетінше орындауға үйрету. Өсімдіктерге деген сүйіспеншілігін туғызу. <b>(еңбек дағдылары)</b></p> <p><b>Өз бетімен ойындар.</b> <b>(дене шынықтыру)</b></p> <p>Ойын түрін таңдауындағы</p>	<p>Үлкендерге көмек көрсетуге ынталандыру.</p> <p><b>Өз бетімен ойындар.</b> Айналмамен ойнау. Балаларды айналмамен ойнату дағдыларын арттыру. Жылдамдыққа, алғырлыққа баулу, достық қарым-қатынасқа тәрбиелеу, қауіпсіздік ережесін сақтау.</p>	<p><b>ойындар.</b> Өз бетінше ойнай білу қабілеттерін арттыру.</p>	<p>ойнау барысында бір-бірімен татулықта, бірлікте болуға тәрбиелеу.</p>	<p>тазалауға, құрғатуға тәрбиелеу. <b>(еңбек дағдылары)</b></p> <p><b>Өз бетімен ойындар.</b> Құм бетіне таяқшамен сурет салуға үйрету.</p>
--	--	--	--	--	---



	дербестік әрекетін жетілдіру.				
<b>Серуеннен оралу</b>	Өзіне-өзі қызмет көрсету дағдыларын: өз бетінше киіну мен шешінуді, тісін тазалауды жетілдіру. Киімдерді жинау, ілу, ересектің көмегімен оларды тазалау, құрғату. Бейнелеу әрекетінен соң құтыларды, қылқаламдарды жуу, үстелді сұрту. <b>(мәдени-гигиеналық дағдылар)</b>				
<b>Түскі ас</b>	<p><b>Гигиеналық дағдылар</b></p> <p>Балаларды ұқыптылыққа, тазалыққа, өзінің сыртқы келбетін қадағалауды әдетке айналдыруға баулу.</p> <p>Тамақтанар алдында, дәретханаға барғаннан кейін, ластанған кезде қолды өз бетінше сабынмен жууға, тісін тазалауға үйрету. Тарақты, қол орамалды пайдалана білуді бекіту.</p> <p>Тамақтану әдебін сақтау. Тамақты асықпай шайнау, асхана құралдарын (қасық, шанышқы), майлықты дұрыс қолдану, тамақтанып болғаннан кейін ауызды шаю.</p> <p><i>Көркем сөз</i></p> <p>Дос бол сабын, сумен сен, Жіі-жіі жуын сен: Таңертең де, кеш те де, Жуын тамақ алдында, Жуын тамақ соңында, Жуын ұйықтар мезгілде, Су мен сабын-бір жолдас, Жоймас олар кір қоймас!</p> <p><b>(мәдени-гигиеналық дағдылар)</b></p>				
<b>Түскі ұйқы</b>	«Ақылды етікші» ертегісін оқып беріп, балаларды ұйықтату. <b>(көркем әдебиет)</b>				
<b>Біртіндеп ұйқыдан ояту, сауықтыру шаралары</b>	Ұйқыдан тұрғаннан кейін, төсекте жатып бірден жаттығу жасау; төсектерінен тұрып, көрпелерін кері лақтырмай жатып жатқан күйінде балалар жалпы дамыту жаттығуларының аз мөлшерін орындайды; 2-3 минут төсекте жатқан гимнастика балалардың ұйқыдан ояну күйіне біртіндеп ауысуына бағытталған. Оянған балалармен өткізген дұрыс, қалғандары оянған кезде қосылады. Жалпақтабандықтың алдын алу мақсатында денсаулық жолдарымен жүру.				

	<b>(дене шынықтыру)</b>				
<b>Бесін ас</b>	Таза және ұқыпты тамақтану. Тамақтану мәдениетін қалыптастыру. Асты тауысып жеуге үйрету. <b>(мәдени-гигиеналық дағдылар)</b>				
<b>Балалардың дербес әрекеті (аз қимылды, үстел үсті ойындары, бейнелеу іс-әрекеті, кітаптарды қарау және басқалар)</b>	<p><b>Сөйлеуді дамытудан ойын-жаттығу</b></p> <p>"Арманшыл сарғыш марғау" тақпағы негізінде түстер туралы әңгімелеу.</p> <p>Мақсат-міндеттер: балалардың тақпақ оқу және әңгімелеу сөйлеу формалары жөнінде білімдерін пысықтау, зат есімдердің құбылысты, затты, аңды, құсты бідіретіні жөніндегі түсініктерін тиянақтау; сөздердің логикалық ой құрылымына тізілетінін көрсету; түстерді пысықтау.</p>	<p><b>Сурет салудан ойын-жаттығу</b></p> <p>"Өз қалауы бойынша".</p> <p>Мақсат-міндеттер: балаларды өз қалаулары бойынша сурет салу әрекетіне машықтандыру; барлық игерген сурет салу техникаларын естеріне түсіріп, белгілі композицияны, бейнелерді салу амалдарын пысықтау.</p> <p><b>Ритмикалық жаттығу</b></p> <p>Жолдарыңа үңіліп, Екі бақа жүгіріп, Секіреді, бақ-бақ, Ағаштарды аттап. Олар ерте тұрады, Беті-қолын жуады. Оңға-солға шайқалып, Бақылдайды ән салып.</p>	<p><b>Көркем әдебиеттен ойын-жаттығу</b></p> <p>"Өсімдіктер мен кемпірқосақ".</p> <p>Мақсат-міндеттер: балаларды "Өсімдіктер мен кемпірқосақ" ертегісі мазмұнымен таныстыра отырып, ертегіге қызығушылықтарын қалыптастыру; ертегі желісінде кездесетін заттардың қасиеттері мен әрекеттерін зейін қойып, бақылай білуге үйрету.</p> <p><b>Ұлттық ойын. Теңге ілу</b></p> <p>Ойынға қатысушылар тепе-</p>	<p><b>Қоршаған ортамен танысудан ойын-жаттығу</b></p> <p>"Күн сәулесі".</p> <p>Мақсат-міндеттер: балаларға күн жайлы мәлімет беру; күннің пайдасы туралы білімдерін кеңейту; күннің көзі жарқырап тұрса, жылу беретіні жөнінде ұғымдарын қалыптастыру.</p> <p><b>Ұлттық ойын. Түйілген орамал</b></p> <p>Ойын жүргізуші ойынды өзі бастайды. Ең алдымен балаларды айналасына жинап алады да «1, 2, 3» - деп дауыстайды. Осы кезде балалар жан-жаққа бытырай</p>	<p><b>Жапсырудан ойын-жаттығу</b></p> <p>"Судағы ғажап балық".</p> <p>Мақсат-міндеттер: қағазбен жұмыс жасау іскерліктерін жетілдіру.</p> <p><b>"Эстафета".</b></p> <p>Ойынның мақсат-міндеттер. Балалардың тілін және сөздік қорын дамыту. Ертегі кейіпкерлері туралы түсініктерін кеңейту. Ойынның барысы. Балалар дөңгеленіп тұрады, жүргізуші қолында эстафаталық таяқша болады. Жүргізуші бір ертегі кейіпкерінің атын айтып, қолындағы</p>




		<p>Судан шіркей табады, Өсіп үлкен болады. Бақ-бақ, нақ-нақ, Біздер айттық тақпақ. <b>(сөйлеуді дамыту, көркем әдебиет, дене шынықтыру)</b></p>	<p>тең екі топқа бөлінеді. Әр қайсысы жеке- жеке шыбықтан ат мінеді. Ойын кезгі басталатын жерге сызық сызылады. Одан әрі 20- 30 метрдей жерден тереңдігі бір қарыстай екі шұңқыр қазылады. Шұңқырға он- оннан теңге салынады. Содан соң екі топтан екі сайыскер шығады. Сызыққа келіп қатарласып тұрады. Бастаушының белгісі бойынша шыбық аттарын құйғытып, шаба жөнеледі. Сол беттерімен әлгі шұңқырға жетіп қол соғып жібереді де, теңгені іліп алып, әрі қарай шауып</p>	<p>қашады. Ал ойын жүргізушісі қолында түйілген орамалы бар баланы қуалайды. Ол орамалды басқа біреуге лақтырады, қағып алған бала қаша жөнеледі. Осылайша ойын жүргізіледі, түйулі орамалды алғанша қуалай береді. Ұсталған ойыншы көпшілік ұйғарымымен ортада тұрып өнер көрсетеді. Одан кейін ойын жүргізуші ауыстырылады. Ойын ойнап болған соң балалар шеңбер жасап тұрады. <b>(дене шынықтыру)</b></p>	<p>таяқшаны қасындағы балаға береді. Таяқшаны алған бала сол ертегі кейіпкерлерінің іс- әрекет қимылына байланысты сөз айтып, келесі балаға тездетіп таяқшаны беруі тиіс. Жүргізуші қолына таяқша қайтып келгенде, ол жаңа сөздер айтып, басқа балаға бере бастайды. Балалар сөз тауып айта алмаса, айып салынады. <b>(дене шынықтыру)</b></p>
--	--	---	---	--	--

			кете барады, шұңқыр тұсында бөгелуге болмайды. Ұпайәр сайыскердің іліп алған теңгелерінің санына қарай есептеледі. Қай топ көп ұпай жинаса, сол топ жеңеді. <b>(дене шынықтыру)</b>		
<b>Балалармен жеке жұмыс</b>	«Әдемі кілемшелер». <b>(Сарғыш марғауға кілемшелер жасау)</b> Ойынның мақсат-міндеттер. Бөліктерден кілемше жасауға үйрету; қабылдау, ес, зейін үрдістерін дамыту; ұйымшылдыққа тәрбиелеу. Ойынның құрал-жабдықтары: қағаздан жасалған кілемшелер, геометриялық	<b>"Суретші нені шатастырды?" дамытушылық ойыны.</b> Мақсат-міндеттер: есте сақтау мен логикалық ойлауын, зеректікті дамыту. Жаз мезгіліне байланысты суреттер. Мысалы: жаз мезгілінде қар жауып тұр. <b>(сөйлеуді дамыту, қоршаған ортамен таныстыру)</b>	<b>Жаңылтпаштар жаттау.</b> 1) Топ бала, топ бала Ойнап жүр, топтала. Зымырап допты ала, Қуады көп бала. 2) Омар томар алар, Орал орақ орар. 3) Қырда қырау Қызыл ала бұзау. <b>(сөйлеуді дамыту және көркем әдебиет)</b>	<b>Ойын жаттығуы:</b> <b>"Кім көп сөз ойлап табады?".</b> Мақсат-міндеттер: тапқырлықты дамыту. <b>(сөйлеуді дамыту, қазақ тілі)</b>	<b>"Жаз келді" тақпағын жаттау.</b> Жайқалып жапырақ, Құлпырып қызғалдақ. Тұратын көз тартып, Жаз келді күн шуақ. Ж.Молдағалиев <b>(сөйлеуді дамыту және көркем әдебиет)</b>

	<p>пішіндер. Ойынның мазмұны. Балалар геометриялық пішіндерді берілген кілемшелердің үстіне қойып, құрақ құрайды. <b>(математика негіздері, шығармашылық дағдылар)</b></p>				
<b>Серуенге дайындық</b>	<p>Мақсат-міндеттер: - киімді дұрыс бүктеп салуға, ілуге, аяқ-киімді түзу қоюға машықтандыру; - өз бетінше жылдам және дұрыс ретпен киіне (шешіне) білуді дағдыландыру; - шкафқа ілінген, қойылған бас киім, киім, аяқ-киім сияқты заттарды өз орындарын біліп, тәртіпті сақтауды ұстануға тәрбиелеу; - ауа райына сай киінгенін қадағалай білуге, киімді, аяқ-киімді таза ұстауға баулу; - көмек көрсете білуге, алғыс айтуға тәрбиелеу. <b>(дербес әрекет)</b></p>				
<b>Серуен</b>	Түскі серуендегі бақылауды жалғастыру. <b>(қоршаған ортамен танысу, сөйлеуді дамыту, көркем әдебиет)</b>				
<b>Серуеннен оралу</b>	<p>Балаларды киімдерін жүйелі шешінуге дағдыландыру, шкаф сөрелеріне киімдерін орналастыру, қолдарын жуу. "Айнаға қара, біз қалай ұқыпты киінгенбіз" ойын жаттығуы. Мақсат-міндеттер: киімдегі ұқыпсыздықты көріп, сол уақытта түзетуді үйрету, таза жүруге тәрбиелеу. <b>(мәдени-гигиеналық дағдылар)</b></p>				
<b>Кешкі ас</b>	<p><b>Гигиеналық дағдылар</b> Балаларды ұқыптылыққа, тазалыққа, өзінің сыртқы келбетін қадағалауды әдетке айналдыруға баулу.</p>				

	<p>Тамақтанар алдында, дәретханаға барғаннан кейін, ластанған кезде қолды өз бетінше сабынмен жууға, тісін тазалауға үйрету. Тарақты, қол орамалды пайдалана білуді бекіту.</p> <p>Тамақтану әдебін сақтау. Тамақты асықпай шайнау, асхана құралдарын (қасық, шанышқы), майлықты дұрыс қолдану, тамақтанып болғаннан кейін ауызды шаю.</p> <p><i>Көркем сөз</i></p> <p>Дос бол сабын, сумен сен,  Жиі-жиі жуын сен:  Таңертең де, кеш те де,  Жуын тамақ алдында,  Жуын тамақ соңында,  Жуын ұйықтар мезгілде,  Су мен сабын-бір жолдас,  Жоймас олар кір қоймас!</p> <p><b>(мәдени-гигиеналық дағдылар)</b></p>
<p><b>Балалардың дербес әрекеті</b>  <b>(аз қимылды, үстел үсті ойындары, бейнелеу іс-әрекеті,</b></p>	<p>Кітап бұрышында: өткен тақырыптар бойынша суреттерді қарау, сипаттау; ертегілерді есте жаңғырту, кейіпкерлердің сөздерін қайталау. <b>(қарым-қатынас іс-әрекеті)</b></p> <p>Мақсат-міндеттер. Диалогтік сөйлеуді жетілдіру: әңгімеге қатысуға баулу, диалогке қатысушы үшін түсінікті сұрақтар қоюға және қойылған сұрақтарға дұрыс, толық жауап беруге баулу. Балаларды әңгіме айтуға үйрету: затты, суретті өз бетінше қарап, сипаттауға үйрету. Балаларды әңгіме айтуға үйрету: затты, суретті өз бетінше қарап, сипаттауға, түрлі балалар әрекеттерінде бейнелеген</p>

<p>кітаптарды карау және басқалар)</p>	<p>суреттері, бұйымдары бойынша әңгімелер құрастыруға, шығармалардың ертегілердің қызықты үзінділерін қайталап айтуға, бейтаныс заттар, құбылыстар, оқиғалар туралы ақпаратты талқылауға баулу. Ұсынылған сюжеттер бойынша қойылымдарды сахналауға үйрету. Балаларды қазақ халқының қонақжайлылық дәстүрімен таныстыру, қонақты күтіп алу, төрге отырғызу, «қонақ кәде», «сыбаға», ас қайыру, бата беру, қонақты шығарып салу дәстүрлерін үйрету арқылы үлкендерді сыйлауға, дастархан басында әдептілікті сақтауға баулу. Сахналық қойылымдарға қатысуға, таныс әдеби шығармалар, ертегілер бойынша қарапайым қойылымдарды ойнауға, образды бейнелеу үшін мәнерлілік құралдарын (интонация, ым-ишара, қимыл) қолдануға, еркін ойындарда таныс кейіпкерлердің образын өздігінен сомдауға, оларды басқа қырынан көрсетуге (қатыгез-мейірімді, ақкөңіл-салмақты) ынталандыру. Бұрыннан таныс немесе бейтаныс ертегілер мен шағын көркем шығармалардың мазмұнын иллюстрациялар бойынша қайталап айтуға, өз бетінше ретімен қайталап айтуға, өзінің тәжірибесіне сүйеніп, суреттер бойынша әңгіме құрастыруға, ойыншықтар мен заттарды 4-5 сөйлеммен сипаттауға, берілген сурет бойынша оған дейінгі және одан кейінгі оқиғаны ойлап табуға баулу.</p> <p>Музыкалық аспаптармен ойындар. Ертеңгілікке дайындық <b>(музыка)</b></p> <p>Максат-міндеттер. Би қимылдарын, ойындағы музыкалық қимылдарды орындауға қызығушылық тудыру, марш сипатын ырғақты жүріспен беру, музыканың қимылдық сипатына қарай жеңіл, ырғақты жүгіру; музыканың ырғағын нақты бере отырып, қос аяқпен еркін және жеңіл секіру, музыканың екінші бөлігінде қимылдарды өзгерту, музыканың көңілді, ойнақы сипатын қабылдау, мазмұны бойынша таныс әндерді сахналауға баулу, музыканың ырғағына сәйкес әртүрлі қарқынмен секіру.</p> <p>Өнер бұрышында жаңа жыл тақырыбында сурет салу, жапсыру, мүсіндеу. <b>(шығармашылық іс-әрекет, бейнелеу іс-әрекеті)</b></p> <p>Максат-міндеттер. Сурет салуда еңкеймей, арқаны тік ұстап, дұрыс еркін отыруға, жұмыс орнын таза ұстауға, ұқыпты болуға, қауіпсіздікті сақтауға баулу. Ұжымдық сюжетті композицияны құрастыру дағдыларын қалыптастыру. Композицияны құрастыруда дайын пішіндердің көмегімен заттарды қиоға немесе өз бетінше ойдан қиып жапсыруға мүмкіндік беру. Шығармашылық қиялды дамыту. Қазақ халқының тұрмыстық заттарымен таныстыру, оларды мүсіндеуге баулу. Дайын мүсінді дөңгелек, сопақ, шаршы, үшбұрыш пішіндегі қазақ оюларының элементтерімен безендіру. Мүсіндеуде қауіпсіздік ережелерін сақтау. Қазақ халқының табиғи материалдардан жасалған бұйымдарымен (ер- тұрман, киіз үйдің жабдықтары, әшекей бұйымдары), тұрмыстық заттарымен (күбі, мес, келі, тостаған, ожау, астау, диірмен) таныстыру, олардың қандай материалдан жасалғанын зерттеу.</p>				
<p>Балалардың үйге қайтуы (ата-аналарға кенес)</p>	<p>Ата-аналарға кенес. "Егер бала жиі ашуланса"</p>	<p>Баланың эмоциялық жағдайы.</p>	<p>Әңгіме: «Жаздағы дамытушылық ойындары».</p>	<p>«Айына бір рет отбасы күнін өткізу».</p>	<p>Ата-аналармен балалардың жетістігі жайлы айту, апта тақырыбы бойынша сұрақ қою, әңгімелесу.</p>

Тексерілді:  
 Әдіскер:  Сабитова З.А. 20.05.2024  
 Тәрбиешілер:  Туржанова С.К.  
 Хабибуллина Г.Н.

## Тәрбиелеу-білім беру процесінің циклограммасы

Мамыр айы 2024 жыл V апта

Білім беру ұйымының атауы: «Балауса-Балғын» бөбекжайы»

Топ: «Бүлдіршін» ересек тобы

Балалардың жасы: 4 жастан

Жоспардың құрылуы: 27.05-31.05.2024 жыл

Апта күндері	Дүйсенбі	Сейсенбі	Сәрсенбі	Бейсенбі	Жұма
Күн тәртібі	27.05.2024	28.05.2024	29.05.2024	30.05.2024	31.05.2024
Балаларды қабылдау	Таңғы сүзгі: балалардың терісін, дене қызуын, сыртқы келбетін тексеру. Балаларды жақсы көңіл күймен қарсы алу және оларға қолайлы жағдай жасау. Баланың көңіл күйін, оның жеке пікірін, қызығушылығын анықтау. (сөйлеуді дамыту)				
Ата-аналармен немесе баланың басқа заңды өкілдерімен кеңес, әңгімелесу	Ата-аналарға кеңес. "Үйдегі жағдайда балабақшаның күн режимімен бірдей етіп ұйымдастыру".				



<p>Балалардың дербес әрекеті (аз қимылды, үстел үсті ойындары, бейнелеу іс-әрекеті, кітаптарды қарау және басқалар)</p>	<p>"Кір сүлгілерді ауыстыру". Мақсат-міндеттер. Еңбекке деген тұрақты қызығушылықты сақтау, тапсырманы мұқият орындауға ұмтылу. Сүлгіні жеке ұяшыққа іліп қоюды үйреніңіз. <b>(еңбек дағдылары)</b></p>	<p>"Өз төсегімізді жинауды үйренеміз". Мақсат-міндеттер. Балалардың өз төсегіне күтім жасау бойынша біліктері мен дағдыларын қалыптастыру; ұқыптылыққа, басқа біреуге көмектесуге ұмтылуға тәрбиелеу; еңбекке ұқыпты қарауға тәрбиелеу; өз-өзіне қызмет көрсету бойынша дербестігі мен дағдыларын дамыту. <b>(еңбек дағдылары)</b></p>	<p>"Ойыншықтардағы тәртіп". Мақсат-міндеттер. Жұмыс басталар алдында балаларға жұмыс алжапқышын киюді үйрету; ойыншықтарды тәртіпте ұстау: жуу, кептіру, сүрту және орнына қою. Еңбекқорлықты, тәртіпсіздікті көре білуді дамыту; сумен жұмыс кезінде ұқыптылықты дамыту. Өз еңбегі мен басқа адамдардың еңбегін құрметтеуге тәрбиелеу. <b>(еңбек дағдылары)</b></p>	<p>"Бөлме өсімдіктеріне пульверизатормен су бүрку". Мақсаты: жаңа еңбек дағдыларын үйрету; жапырақтағы ылғалдылықтың қажеттілігі жайлы түсініктерін бекіту; өсімдіктерге ұқыпты күтім жасауға тәрбиелеу. Өз бетінше суғару қажеттілігін анықтауға үйрету (өсімдіктің сыртқы тұрқы және топырақтың түсі мен қалпына байланысты), суғару техникасын еске түсіру.</p>	<p>"Киім шкафын реттеу" (тәрбиешінің көмекшісімен бірігіп). Мақсаты: балаларды киім-кешекке арналған жеке шкафты таза ұстауға үйрету: шкафты киімдер мен аяқ киімнен босату, дымқыл шүберекпен сөрелерді сүртіп, киімдерді қайта орнына тиянақты жинау. Тәртіпке бағынуға, еңбексүйгіштікке тәрбиелеу. Ұжымдағы ұйымшыл еңбекке үйрету.</p>
---	---	--	--	--	---

<p><b>ҚР. Гимнін орындайды.</b> Міндеттер. Балаларды патриоттық тәрбиені қалыптастырады. <b>(музыка)</b></p> <p><b>Драматизациялауға арналған сөздік жаттығу: "Жаз қонаққа келді".</b> Мақсат-міндеттер: балаларды, мәнepлeп оқу, пантомима ережелеріне сүйеніп, жаз туралы өленді айтуға ынталандыру; жаз мезгіліне қызығушылықтарын арттыру. Құралдары: өлең мазмұнындағы нысандар бейнеленген суретті-бетперделер. Жаз келіпті жадырап, (Екі қолымен өзін нұсқау) Қандай әсем, қараса. (Қолды екі жаққа жаю)</p>	<p><b>Көркем сөзді мәнepлeп айту (жаттау) жаттығуы.</b> Мақсат-міндеттер: жылдың төрт мезгілі ретін білуге дағдыландыру; есте сақтау, сөйлеу қабілеттерін дамыту. "Төрт досым". Төрт досым жанымнан өткен: Жаз, күз, қыс және көктем. Ұмытпаймын не бүгін, не ертең: "Жаз, күз, қыс және көктем". Д. Ахметова. <b>(сөйлеуді дамыту және көркем әдебиет, қоршаған ортамен таныстыру)</b></p> <p><b>"Мозаика", "Лото" үстел үсті ойындары.</b> Мақсат-міндеттер: ақыл-ой</p>	<p><b>"Бірдей гүл жұбын тап" ойын-жаттығуы.</b> Мақсат-міндеттер: балалардың қабылдау, зейін, ойлау қабілеттерін дамыту; гүлдердің түрлерін білуге машықтандыру. Педагог балаларға бір алаңның екі қатарында орналасқан сегіз гүлдерді көрсетеді. Балалар гүлдердің арасында бірдей гүлдерді табу керек. Педагог гүлдерді атауға да шақырады. <b>(математика негіздері)</b></p> <p><b>Бояу беттеріндегі суреттерді бояу.</b> Мақсат-міндеттер: балалардың қуанышты эмоцияларын ояту. <b>(сурет салу)</b></p>	<p><b>"Текшелер" құрастырғышымен ойындар.</b> Мақсат-міндеттер: балалардың ойлау, елестету қабілеттерін, ұсақ қол моторикасын дамыту. Балалар құрылыс материалдардан балабақша құрастырады. Құралдары: текшелер, кірпіштер, білеулер, призмалар. <b>(математика негіздері)</b></p> <p><b>"Балабақша" жаттығуы.</b> Мақсат-міндеттер: мәтіннің мәніне, ырғағына сай қозғалуға ынталандыру; дене мүшелерін жетілдіру, жағымды эмоцияларды дамыту; балабақшада ұйымшыл болуға баулу.</p>	<p><b>"Дойбы" үстел үсті ойыны.</b> Мақсат-міндеттер: балалардың зейіндерін тұрақтандыру, логикалық ойлау қабілетін дамыту; байқампаздыққа тәрбиелеу. Ойын мақсаты. Қарсыластың фигураларын толық жою немесе жүру жолын бұғаттау. <b>(математика негіздері)</b></p> <p><b>"Жаңбыр жауғанда" фонемоярғақ жаттығуы.</b> Мақсат-міндеттер: балаларды сөздердің ырғағына сай қимылдауға баулу; жаңбырға еліктеуге ынталандыру; артикуляцияны жаттықтыру. Жау, жау жаңбыр Жау жаңбыр! Арық суы мол</p>
---	--	--	---	---

**Ертеңгілік жаттығу****Жалпы дамыту жаттығулары (кішкентай доптармен)**

1. Бастапқы қалып: дене тік, аяқ алшақ, оң қолымен допты төменде ұстау.

1 - допты оң қолымен ұстап, қолдарын жанына жіберу; 2 - допты жоғары көтеріп, келесі қолына салу ; 3 - қолдарын жанына жіберу; 4 - бастапқы қалыпқа келу. Жаттығуды 6-7 рет қайталау.

2. Бастапқы қалып: дене тік, аяқ алшақ, оң қолымен допты төменде ұстау.

1 - оң аяққа иілу; 2-3 - допты оң аяққа, содан кейін сол аяққа домалату; 4 - бастапқы қалыпқа келу. Жаттығуды 6 рет қайталау.

3. Бастапқы қалып: тіземен тұру, допты екі қолымен ұстау.

1-2 - өкшеге отырып, денесін оң жаққа бұру және допты еденге тигізу; 3-4 - бастапқы қалыпқа келу. Жаттығуды 5-6 рет қайталау.

4. Бастапқы қалып: еденге отырып, допты екі аяқтың арасына қысып ұстап, қолдарын артқа тіреу.

1-2 - аяқтарын түзу ұстап, допты түсіріп алмай, жоғары көтеру; 2-3 - бастапқы қалыпқа келу. Жаттығуды 5-7 рет қайталау.

5. Бастапқы қалып: жерге шалқасынан жатып, қолдарын түзу ұстап, допты басынан асыра қою.

1-2 - қолдарын түзу ұстап, жоғары көтеріп, допты оң аяғына тигізу; 3-4 - бастапқы қалыпқа келу. Осы жаттығуды сол аяқпен қайталау. Жаттығуды 5-7 рет қайталау.

6. Бастапқы қалып: аяқтардың арасы сәл алшақ, допты оң қолға ұстау. 1 - допты еденге ұрып, екі қолымен ұтып алу. Жаттығуды 8-10 рет қайталау.

7. Бастапқы қалып: дене тік, аяқ алшақ, допты оң қолға ұстау.

**Таңғы ас****Гигиеналық дағдылар**

Балаларды ұқыптылыққа, тазалыққа, өзінің сыртқы келбетін қадағалауды әдетке айналдыруға баулу.

Тамақтанар алдында, дәретханаға барғаннан кейін, ластанған кезде қолды өз бетінше сабынмен жууға, тісін тазалауға үйрету. Тарақты, қол орамалды пайдалана білуді бекіту.

Тамақтану әдебін сақтау. Тамақты асықпай шайнау, асхана құралдарын (қасық, шанышқы), майлықты дұрыс қолдану, тамақтанып болғаннан кейін ауызды шаю.

Көркем сөз

А. Меңжановтың "Тазалықтың досы".

Сылдырлайды сылдыр су.

Мөлдір суға қолыңды жу.

Жуынсаң сен әрдайым,

Аппақ бетің мандайың.

Тазалықтың досы,

Су дегенің осы.

**(мәдени-гигиеналық дағдылар)**

<p><b>Ұйымдастырылған іс-әрекетке дайындық</b></p>	<p><b>"Жау, жау, жаңбыр!" сөзді-ырғақты жаттығуы.</b>          Мақсат-міндеттер: жаңбыр туралы түсініктерді тиянақтау; көркем сөзді мәнерлеп, ырғақпен айтуға машықтандыру.          Жау, жау, жаңбыр, селдетіп,          Күткеніміз сең едің.          Жас егін де ер жетіп,          Желкілдетсін желегін.          Жау, жау, жаңбыр, тағы да,          Дала, тауға көрік бер.          менің еккен бағымда,          Өссін жүзім, өріктер.  <b>(сөйлеуді дамыту, көркем әдебиет)</b></p>	<p><b>"Менің ой-қиялым" шабыттану сәті.</b>          Мақсат-міндеттер: балалардың ой-қиялын дамыту; босаңсыту жағдайын жасау.          - Балалар, қазір, сурет салу алдында, әрқайсымыз біраз ойнанып, әуенді тыңдап, шабыт алайық.          Құралдары: әдемі әуен жазбасы.          Жаттығу аяқталғаннан кейін педагог балаларды аралап, нені салуды ойлағандарын сұрайды.  <b>(сөйлеуді дамыту)</b></p>	<p>Жаз мезгілі туралы әңгімелесу.  <b>(сөйлеуді дамыту және көркем әдебиет, қазақ тілі, қоршаған ортамен таныстыру)</b></p>	<p>Жаз мезгіліне байланысты сюжетті суреттерге қарап әңгіме құрау.  <b>(сөйлеуді дамыту және көркем әдебиет, қазақ тілі)</b></p>	<p>Жаз мезгілі туралы жұмбақтар шешу.  <b>(сөйлеуді дамыту және көркем әдебиет)</b></p>
--	---	---	---	--	---

<b>Мектепке дейінгі ұйым кестесі бойынша ұйымдастырылған іс-әрекет</b>	<b>Жазғы демалыс.</b> (сюжетті ойындар, үстел үсті ойындар, театр қойылымдары, басқатырғыш, логикалық ойындар, қыс қызығына байланысты суреттер бояу)	<b>Жазғы демалыс.</b> (сюжетті ойындар, үстел үсті ойындар, театр қойылымдары, басқатырғыш, логикалық ойындар, қыс қызығына байланысты суреттер бояу)	<b>Жазғы демалыс.</b> (сюжетті ойындар, үстел үсті ойындар, театр қойылымдары, басқатырғыш, логикалық ойындар, қыс қызығына байланысты суреттер бояу)	<b>Жазғы демалыс.</b> (сюжетті ойындар, үстел үсті ойындар, театр қойылымдары, басқатырғыш, логикалық ойындар, қыс қызығына байланысты суреттер бояу)	<b>Жазғы демалыс.</b> (сюжетті ойындар, үстел үсті ойындар, театр қойылымдары, басқатырғыш, логикалық ойындар, қыс қызығына байланысты суреттер бояу)
<b>2- таңғы ас</b>	Тағамның атауын есте сақтауға, тазалыққа бейімдеу. "Тәбетіміз ашылды, ас болсын!" <b>(мәдени-гигиеналық дағдылары)</b>				
<b>Серуенге дайындық</b>	Балаларды өз киімдерін тануға, атауға, өз шкафын таңбалауыш арқылы табуға үйрету. <b>(мәдени-гигиеналық дағдылары)</b>				

<p>Серуен</p>	<p>Гүлдерді бақылау (петунья, космея). (қоршаған ортамен таныстыру, сөйлеуді дамыту, көркем әдебиет) Жұмбақ. Өзіне шап-шақ, Киген қалпағы аппақ, Аулада тұр қаптап. (Бақбақ) <b>Бақылау.</b> Балаларды гүлдердердің 3-4 түрін танып білуге үйретуді жалғастыру, гүлдерді түсіне және жапырағының түріне қарай айыра білу, атауларын есте сақтау. Өсу үшін су, жылу және т.б.. түсіндіктерді кеңейту. Гүлдерге деген сүйіспеншіліктерін арттыру. <b>Қимылды ойын.</b> «Көбелектер, бақалар». (дене шынықтыру) Балалалардың ойын ережелерін сақтауын, жауапты рөлдерді</p>	<p>Жәндіктерді бақылау (көбелек, қоңыз, сары маса, шегіртке). (қоршаған ортамен таныстыру, сөйлеуді дамыту, көркем әдебиет) Жұмбақ. Ұшқанда өлең айтады, Қонғанда жер қазады. Мұны да ойлап көрейік, Шешуін кім табады? (Қоңыз) <b>Бақылау.</b> Жәндіктердің атаулары туралы білімдерін бекіту. Сары маса, көбелектер атауларын ажырату тағы басқа негізгі түрі, пішіндері жайлы мағлұмат беру. Гүлдің бетіне отырғанда жапырағына көбелектің үлкен қанаты ұқсайды, сол</p>	<p>Шөптерді бақылау. (қоршаған ортамен таныстыру, сөйлеуді дамыту, көркем әдебиет) Жұмбақ. «Айт» десе жүгірмес, Су тисе сілкінбес. (Шөп) <b>Бақылау.</b> Аулада өсетін өсімдіктерді танып білу, 3-4 түрін. Жапырақтарын, гүлдерін, тамырларын қарап көру. Гүлді жұлмауға, баспауға үйрету. <b>Қимылды ойын</b> «Бірінші болу». (дене шынықтыру) Бір сызықта тұрған әртүрлі заттарды айнала жүгіру. Ойын ережелерін бұзбай, жарысқа қатыстыру. <b>Еңбек.</b> Тәрбиешінің көмегімен жұмысты бөліп алуға келісу, бірлескен</p>	<p>Бағбанның жұмысын бақылау. (қоршаған ортамен таныстыру, сөйлеуді дамыту, көркем әдебиет) Көркем сөз. Жеміс біткен бау-бақша Желі жайды жан-жаққа. Бақта құс та сайрады, Құйқылжытып сан-саққа Қолға ап бақша құралын, Суды атызға бұрамын. Ағаш түбін қопсытып. Арам шөпті жұламын. <b>Бақылау.</b> Үлкендердің жұмысы жөніндегі түсінікті қалыптастыру. Жұмысқа қажет құрал-саймандармен таныстыру (тырнауыш, күрек, суқұйғыш т.б.). Бағбанның</p>	<p>Гүлдерді бақылау (петунья, космея). (қоршаған ортамен таныстыру, сөйлеуді дамыту, көркем әдебиет) Жұмбақ. Өзіне шап-шақ, Киген қалпағы аппақ, Аулада тұр қаптап. (Бақбақ) <b>Бақылау.</b> Балаларды гүлдердердің 3-4 түрін танып білуге үйретуді жалғастыру, гүлдерді түсіне және жапырағының түріне қарай айыра білу, атауларын есте сақтау. Өсу үшін су, жылу және т.б.. түсіндіктерді кеңейту. Гүлдерге деген сүйіспеншіліктерін арттыру. <b>Қимылды ойын.</b> «Көбелектер, бақалар». (дене шынықтыру) Балалалардың ойын ережелерін сақтауын, жауапты рөлдерді</p>
---------------	--	---	---	--	--

<b>Серуеннен оралу</b>	Өзіне-өзі қызмет көрсету дағдыларын: өз бетінше киіну мен шешінуді, тісін тазалауды жетілдіру. Киімдерді жинау, ілу, ересектің көмегімен оларды тазалау, құрғату. Бейнелеу әрекетінен соң құтыларды, қылқаламдарды жуу, үстелді сүрту.
<b>Түскі ас</b>	<p><b>Гигиеналық дағдылар</b></p> <p>Балаларды ұқыптылыққа, тазалыққа, өзінің сыртқы келбетін қадағалауды әдетке айналдыруға баулу.</p> <p>Тамақтанар алдында, дәретханаға барғаннан кейін, ластанған кезде қолды өз бетінше сабынмен жууға, тісін тазалауға үйрету. Тарақты, қол орамалды пайдалана білуді бекіту.</p> <p>Тамақтану әдебін сақтау. Тамақты асықпай шайнау, асхана құралдарын (қасық, шанышқы), майлықты дұрыс қолдану, тамақтанып болғаннан кейін ауызды шаю.</p> <p>Көркем сөз</p> <p>А. Меңжановтың "Тазалықтың досы".</p> <p>Сылдырлайды сылдыр су.</p> <p>Мөлдір суға қолыңды жу.</p> <p>Жуынсаң сен әрдайым,</p> <p>Аппақ бетің мандайың.</p> <p>Тазалықтың досы,</p> <p>Су дегенің осы.</p> <p><b>(мәдени-гигиеналық дағдылар)</b></p>
<b>Түскі ұйқы</b>	Балалардың тыныш ұйықтауына жайлы жағдай туғызу.
<b>Біртіндеп ұйқыдан ояту, сауықтыру шаралары</b>	<p>Ұйқыдан тұрғаннан кейін, төсекте жатып бірден жаттығу жасау; төсектерінен тұрып, көрпелерін кері лақтырмай жатып жатқан күйінде балалар жалпы дамыту жаттығуларының аз мөлшерін орындайды; 2-3 минут төсекте жатқан гимнастика балалардың ұйқыдан ояну күйіне біртіндеп ауысуына бағытталған. Оянған балалармен өткізген дұрыс, қалғандары оянған кезде қосылады.</p> <p>Жалпақтабандықтың алдын алу мақсатында денсаулық жолдарымен жүру.</p> <p><b>(дене шынықтыру)</b></p>



<p><b>Балалардың дербес әрекеті (аз қимылды, үстел үсті ойындары, бейнелеу іс-әрекеті, кітаптарды қарау және басқалар)</b></p>	<p><b>"Сақина" ойыны.</b>          Мақсат-міндеттер: балаларды зеректікке, ептілікке, шапшаңдыққа, ұйымшылдыққа тәрбиелеу.          Бастаушы шеңбер ішіне, ал балалар шеңберді айнала тұрады. Алақанында сақина бар, оны екі қолды біріктіріп, кезек-кезек балалардың алақанын ашып, байқатпай біріне беруге тырысады.          Балалар бастаушының әрекетін және достарын мұқият бақылайды. Сақинаға ие болған бала басқаларға білдірмеу керек. Белгі бойынша бастаушы: "Сақина, сақина, қане шықшы ортаға!" – дегенде сақина ұстаған бала шеңбер ортасына жүгіріп шығады да,</p>	<p><b>"Бояулар" қимыл-қозғалыс ойыны.</b>          Мақсат-міндеттер: балаларды жүгіру бағытын өзгертіп, жылдамдықпен жүгіре білуге машықтандыру; қуғыншы жете алмайтындай тырысуды, ептілікті, қозғалыс жылдамдығын дамыту; достыққа тәрбиелеу.          Балалар "бояушыны" санамақ арқылы таңдайды, қалғаны "бояуларды" сомдайды.          "Бояулар" белгілі жерде тізіліп отырады (тұрады).          Әрбір бала, ешкімге айтпай, өзіне бояу түсін таңдайды, тек "бояушы" сұраған кезде, өзі ойлап қойған түсті естіп, ойынға кіріседі.          Педагог (кейін балалардың бірі)</p>	<p><b>Ритмикалық жаттығу</b>          Шынығу үшін шымыр боп, (оң қолын жоғары көтереді)          Шынығамыз шаршамай. (сол қолын жоғары көтереді)          Бұлшық еттер шымыр боп, (қолдарын кеуде тұсында кереді)          Аламыз сосын тыныс жай. (төменнен жоғары әкеліп, дем шығарады)  <b>(дене шынықтыру, сөйлеуді дамыту)</b>  <b>Сюжетті-рөлдік ойын.</b>          "Ойыншықтарды жөндеу шеберханасы".          Мақсаты: балалардың ойыншықтар туралы білімдерін бекіту, шығармашылық ойлауын, өзара</p>	<p><b>"Не жасырылған" дидактикалық ойыны.</b>          Мақсаты: балалардың ойлау қабілеттерін, қиялдарын, байланыстыра сөйлеуін дамыту; заттардың қасиеттерін танып, білуге деген қызығушылықтарын арттыру.          Барысы. Алдымен педагог, кейін балалар кезектесіп, жүргізуші рөлін атқарады.          Жүргізуші сөзбен балалар жасырған (ойыншықты, құбылысты, жан-жануарды, құсты, өсімдікті) затты суреттейді, бірақ атамайды. Ойыншы балалар жауабын табуға тырысады.          Алдымен педагог балаларға заттың қарапайым, анық</p>	<p><b>"Көзді жұмып, тепе-теңдікті сақтау" дамытушылық жаттығу.</b>          Мақсаты: балаларды жұмылу көзбен, тепе-теңдікті сақтауға жаттықтыру; вестибуляр аппараттарын, көру қабілеттерін дамыту.          Барысы. Орындарынан тұру, қолдарын екі жаққа созу; екі аяқпен кезек-кезек тепе-теңдікті сақтай отырып, тұру.          Жаттығудың алғашқы үлгісін педагог өзі көрсетеді.          Тепе-теңдік ұзақтығын реттеу қажет.  <b>Театрландырылған қойылым.</b>  <b>"Алма" ертегісі</b>          Мақсаты: балалар жадында ертегі мазмұнын қайта жаңғырту, есте</p>
--	--	---	--	---	--

<b>Бесін ас</b>	Таза және ұқыпты тамақтану. Тамақтану мәдениетін қалыптастыру. Асты тауысып жеуге үйрету. <b>(мәдени-гигиеналық дағдылар)</b>
-----------------	---

<p><b>Балалармен жеке жұмыс</b></p>	<p><b>Жаз мезгілі туралы тақпақтар жаттау.</b>  Жарқын жаз  Көл жағалай көп құстар  Ұшып-қонып жатады.  Қикуласып әр тұстан  Сызылтып үн қатады.</p> <p>Дөңгеленіп төбеден,  Сәулесін күн төгеді.  Жарқын жаздың не деген,  Жасыл түсі көп еді.  А.Омарова  <b>(сөйлеуді дамыту және көркем әдебиет)</b></p>	<p>Жаз мезгіліндегі қауіпсіздік ережелері жайлы әңгімелесу.  <b>(қоршаған ортамен таныстыру, сөйлеуді дамыту, қазақ тілі)</b></p>	<p><b>Театрды сахналау.</b>  Балалар еркін жұмыс таңдайды, кез-келген ертегіні сахналайды.  <b>(сөйлеуді дамыту және көркем әдебиет)</b></p>	<p><b>"Айырмашылығын тап"</b>  <b>дамытушылық ойыны.</b>  Мақсат-міндеттер: есте сақтаған заттарды салыстыру, ортақ ерекшеліктерін анықтап, ұқсастықтары мен айырмашылықтарын табу біліктіліктерін, зейінін дамыту.  Құралдары: бір қарағанда бірдей болып көрінетін, бірақ бірнеше айырмашылықтары бар суреттер жұптары.  <b>(сөйлеуді дамыту, қоршаған ортамен таныстыру)</b></p>	<p><b>"Жаз" (сюжеттік суреттерді қарастыру) тақырыбына әңгімелесу.</b>  Мақсат-міндеттер: қарапайым сұрақтарға жауап беруге үйрету.  <b>(сөйлеуді дамыту, қоршаған ортамен таныстыру)</b></p>
-------------------------------------	--	---	--	---	---


<b>Серуенге дайындық</b>	<p>Мақсат-міндеттері:</p> <ul style="list-style-type: none"> <li>- киімді дұрыс бүктеп салуға, ілуге, аяқ-киімді түзу қоюға машықтандыру;</li> <li>- өз бетінше жылдам және дұрыс ретпен киіне (шешіне) білуді дағдыландыру;</li> <li>- шкафқа ілінген, қойылған бас киім, киім, аяқ-киім сияқты заттарды өз орындарын біліп, тәртіпті сақтауды ұстануға тәрбиелеу;</li> <li>- ауа райына сай киінгенін қадағалай білуге, киімді, аяқ-киімді таза ұстауға баулу;</li> <li>- көмек көрсете білуге, алғыс айтуға тәрбиелеу.</li> </ul> <p><b>(дербес әрекет)</b></p>
<b>Серуен</b>	Түскі серуендегі бақылауды жалғастыру. <b>(қоршаған ортамен танысу, сөйлеуді дамыту, көркем әдебиет)</b>
<b>Серуеннен оралу</b>	Балаларды киімдерін жүйелі шешінуге дағдыландыру, шкаф сөрелеріне киімдерін орналастыру, қолдарын жуу. <b>(мәдени-гигиеналық дағдылар)</b>
<b>Кешкі ас</b>	<p><b>Гигиеналық дағдылар</b></p> <p>Балаларды ұқыптылыққа, тазалыққа, өзінің сыртқы келбетін қадағалауды әдетке айналдыруға баулу.</p> <p>Тамақтанар алдында, дәретханаға барғаннан кейін, ластанған кезде қолды өз бетінше сабынмен жууға, тісін тазалауға үйрету. Тарақты, қол орамалды пайдалана білуді бекіту.</p> <p>Тамақтану әдебін сақтау. Тамақты асықпай шайнау, асхана құралдарын (қасық, шанышқы), майлықты дұрыс қолдану, тамақтанып болғаннан кейін ауызды шаю.</p> <p>Көркем сөз</p> <p>А. Меңжановтың "Тазалықтың досы".</p> <p>Сылдырлайды сылдыр су.</p> <p>Мөлдір суға қолыңды жу.</p> <p>Жуынсаң сен әрдайым,</p> <p>Аппақ бетің мандайың.</p> <p>Тазалықтың досы,</p> <p>Су дегенің осы.</p> <p><b>(мәдени-гигиеналық дағдылар)</b></p>

<p>Балалардың дербес әрекеті (аз қимылды, үстел үсті ойындары, бейнелеу іс-әрекеті, кітаптарды қарау және басқалар)</p>	<p>Кітап бұрышында: өткен тақырыптар бойынша суреттерді қарау, сипаттау; ертегілерді есте жаңғырту, кейіпкерлердің сөздерін қайталау. <b>(қарым-қатынас іс-әрекеті)</b></p> <p>Максат-міндеттер. Диалогтік сөйлеуді жетілдіру: әңгімеге қатысуға баулу, диалогке қатысушы үшін түсінікті сұрақтар қоюға және қойылған сұрақтарға дұрыс, толық жауап беруге баулу. Балаларды әңгіме айтуға үйрету: затты, суретті өз бетінше қарап, сипаттауға үйрету. Балаларды әңгіме айтуға үйрету: затты, суретті өз бетінше қарап, сипаттауға, түрлі балалар әрекеттерінде бейнелеген суреттері, бұйымдары бойынша әңгімелер құрастыруға, шығармалардың, ертегілердің қызықты үзінділерін қайталап айтуға, бейтаныс заттар, құбылыстар, оқиғалар туралы ақпаратты талқылауға баулу. Ұсынылған сюжеттер бойынша қойылымдарды сахналауға үйрету. Балаларды қазақ халқының қонақжайлылық дәстүрімен таныстыру, қонақты күтіп алу, төрге отырғызу, «қонақ кәде», «сыбаға», ас қайыру, бата беру, қонақты шығарып салу дәстүрлерін үйрету арқылы үлкендерді сыйлауға, дастархан басында әдептілікті сақтауға баулу. Сахналық қойылымдарға қатысуға, таныс әдеби шығармалар, ертегілер бойынша қарапайым қойылымдарды ойнауға, образды бейнелеу үшін мәнерлілік құралдарын (интонация, ым-ишара, қимыл) қолдануға, еркін ойындарда таныс кейіпкерлердің образын өздігінен сомдауға, оларды басқа қырынан көрсетуге (қатыгез-мейірімді, ақкөңіл-салмақты) ынталандыру. Бұрыннан таныс немесе бейтаныс ертегілер мен шағын көркем шығармалардың мазмұнын иллюстрациялар бойынша қайталап айтуға, өз бетінше ретімен қайталап айтуға, өзінің тәжірибесіне сүйеніп, суреттер бойынша әңгіме құрастыруға, ойыншықтар мен заттарды 4-5 сөйлеммен сипаттауға, берілген сурет бойынша оған дейінгі және одан кейінгі оқиғаны ойлап табуға баулу.</p>				
<p>Балалардың үйге қайтуы (ата-аналарға кеңес)</p>	<p>«Айына бір рет отбасы күнін өткізу».</p>	<p>Ата-аналарға кеңес. Баланың белсенділігі - оның денсаулығының кепілі.</p>	<p>"Жазда баланың демалысын қалай ұйымдастырасыз?" ата-аналарға кеңес.</p>	<p>"Баламен қарым-қатынас жасау мәдениеті" тақырыбында кеңес.</p>	<p>Ата-аналар кеңесін сайлау және жұмысын жоспарлау.</p>

Тексерілді:

Әдіскер:  Сабитова.З.А 27.05.24

Тәрбиешілері:  Туржанова.С.К

 Хабибуллина.Г.Н