

ТӘРБИЕЛЕУ-БІЛІМ БЕРУ ПРОЦЕСІНІҢ ЦИКЛОГРАММАСЫ

Білім беру ұйымының атауы: «Балауса-Балғын» бөбекжайы» КМҚК

Топ: «Балақан» кіші жас тобы

Балалардың жасы: 2 жастағы балалар

Жоспардың құрылу кезеңі: 06.05 - 10.05.2024ж.

Апта күндері	Дүйсенбі	Сейсенбі	Сәрсенбі	Бейсенбі	Жұма
Күн тәртібі					
Балаларды қабылдау	Таңғы сүзгі: балалардың терісін, дене қызуын, сыртқы келбетін тексеру. Балаларды жақсы көңіл күймен қарсы алу және оларға қолайлы жағдай жасау. Баланың көңіл күйін, оның жеке пікірін, қызығушылығын анықтау. (сөйлеуді дамыту)				
Ата-аналармен әңгімелесу, кеңес беру	Әңгімелесу: "Баланы үстел басындағы тамақтану тәртібіне қалай үйретеміз?", "Баланың өздігінен тамақтануына көркем сөздің жағымды әсері", "Баланы өз-өзіне қызмет етуін мақтаудың маңызы".				
Балалардың дербес әрекеті (баяу кимылды ойындар, үстел үсті ойындары, бейнелеу әрекеті, кітаптар қарау және тағы басқа әрекеттер)	"Еңбекке баулу" Мақсат-міндеттер. Үстел ойындары сөресінің шаңын сұртуге ынталандыру, ойыншықтармен тазалықта ойнау туралы түсіндіру; ойыннан кейін ойыншықтарды сөреге тізімдеп қоюға, ұсақ бөлшектерді өз		"Еңбекке баулу" Мақсат-міндеттер. Жуыну бөлмесінде жуыну әдебін игерту: қолдарын өздігінен сабындауды, су ағымы астына қойып, уқалауын қадағалау; өз орамалының орнын тауып, қолын сұртуін, орнына ілуге, өзінің және өзге балалардың қол тазағылын байқауға		"Еңбекке баулу" Мақсат-міндеттер. Үстел ойындары сөресінің шаңын сұртуге ынталандыру, ойыншықтармен тазалықта ойнау туралы түсіндіру; ойыннан кейін ойыншықтарды сөреге тізімдеп қоюға, ұсақ бөлшектерді өз

<p>қораптарына сала білуге дағдыландыру; әрекеттердің барысын қадағалау, мақтау.</p>		<p>ынталандыру, мақтау.</p>		<p>қораптарына сала білуге дағдыландыру; әрекеттердің барысын қадағалау, мақтау.</p>
<p>Ойын-имитация. "Дала гүлдері". Мақсат-міндеттер. Балаларға педагогтің сөздеріне қимылдар арқылы жауап беруге ынталандыру; сөздерге қосылып, шеңберге жиналу дағдыларын қалыптастыру. Педагог балаларға гүлдердің маскаларын үлестіреді. Қандай тамаша көктем күндері! Қандай тамаша дала гүлдері! Бұлғап тұр бізге жапырақтарымен, Жайқалып тұр қызыл, сары</p>		<p>Қоршаған ортамен танысудан ойын-жаттығу "Бақбақ гүл". Мақсат-міндеттер. Балаларды бақбақ гүлмен таныстыра отырып, оны бақылай білуге үйрету; бақбақ гүлдің құрылымы мен ерекшеліктерін байқау және басқа өсімдіктерден айырмашылығын таба білу қасиеттерін қалыптастыру; жағымды эмоцияларға бөленуге жағдайлар жасау.</p>		<p>Саусақ жаттығуы. "Гүлдер". Мақсат-міндеттер. Балаларды сөздерді айтқанда, саусақтармен қимылдарды қайталауға ынталандыру; есте сақтау, қуанышқа бөлену қабілеттерін, түйсіктерін дамыту.</p> <p>"Гүлдер". Гүлдер, гүлдер, көп гүлдер, Қызыл гүлдер, көк гүлдер, Жайнар кезім келді деп, Қанаттарын желбіреп, Таңмен бірге оянып,</p>

	<p>бастарымен. Д. Ахметова (сөйлеуді дамыту және көркем әдебиет)</p>				<p>Күн нұрына боянып, Керік бердің балаға. Тұманбай Молдағалиев. (сөйлеуді дамыту және көркем әдебиет)</p>
Таңертеңгі жаттығу	<p>Жалпы дамытушы жаттығулар. "Қайырлы күн бәріңе!" балалар қолдарын жоғары көтеріп, иіліп амандасады. 1. "Саусақтарым сәлем дейді бәріңе" – екі алақанды жайып, ашып-жұму (3-4 рет қайталау); 2. "Қайырлы күн деп, күлімдейді көздерім", көздерін сипап, кірпіктерін қағып, күлімдеу; 3. "Қайырлы таң, жаңалық бар деп құлағым", құлақтарын сипап, басын екі жаққа кезек иеді. 4. "Қайырлы таң дейді менің қолдарым!" – деп, қол білезіктерін айналдырады; 5. "Қайырлы таң дейді менің денем де!" – деп, денесін қозғайды (3-4 рет қайталау); 6. "Қайырлы таң дейді менің аяғым!" – деп, екі аяғын кезек-кезек алға қояды (3-4 рет қайталау); Бірінің артынан бірі жай жүріп, ""Тамаша, тамаша, бір, екі деп санаса"" деп айта жүріп, орындықтарға жайғасады. (дене шынықтыру)</p>				
Таңғы ас	<p>Гигиеналық дағдылар Мақта-міндеттер. Үстел басындағы мәдениеттің қарапайым дағдыларын қалыптастыру: нанды үгітпеу, тамақты ауызды жауып шайнау, тамақ ішкенде сөйлемеу, үстел басында дұрыс отыру. Алақай! Алақай! Барамыз дастарқанға қарай. Ботқамыз дәмді, аппақ, Болмаймыз сатпақ. Қасықпен алайық, Асықпай асайық. Д. Ахметова</p>				

	(мәдени-гигиеналық дағдылар)				
Ұйымдастырылған іс-әрекетке дайындық	<p>Балалардың жағымды көңіл-күйлерін қамтамасыз ету үшін бәсеңдеу дыбыста салмақты әуенжазбасын қосу. - Неткен әдемі біздің әлем! Ғажайыптарға "Сәлем!" Ғажайыптардан көз алмайсың, Қуанып, бәрін қызықтайсың! (сөйлеуді дамыту және көркем әдебиет, әлеуметтік-эмоционалды дағдылар)</p>				
Білім беру ұйымының кестесі бойынша ұйымдастырылған іс-әрекет	Музыка (Музыка жетекшісінің жоспары бойынша)		<p>Дене шынықтыру "Біз Отан қорғаушылармыз". Мақсат-міндеттер. Балаларды еңіс тақтайдың үстімен жоғары және төмен жүру техникасын бекіту; оқу қызметін пысықтау; балаларды шапшаңдылыққа, ептілікке тәрбиелеу.</p>		<p>Сурет салудан ойын-жаттығу "Гүлдер". Мақсат-міндеттер. Балаларды қағаз бетімен алдына ала танысып алуға үйрету; қағаз бетіндегі "көктемгі далаға" қою бояуға малынған қылқаламмен алдында бормен салынып қойған гүлдерге жақпа басып, тез алып отыруға жаттықтыру; "гүл шоғы" басылып шыққан сайын тағы да гүл сабағы бар бос жерлерді тауып, дәл қойып отыру</p>

				қабілетін пысықтау; қағаз бетін гүлдерге толтыруға дағдыландыру; көктемгі табиғат көріністері туралы түсініктер беру.	
Серуенге дайындық	Балаларды өз киімдерін тануға, атауға, өз шкафын таңбалауыш арқылы табуға үйрету. (мәдени-гигиеналық дағдылар, дербес әрекет)				
Серуен	<p>Гүлденген бұталарды (ағаштарды) бақылау. (қоршаған ортамен таныстыру, сөйлеуді дамыту және көркем әдебиет) Мақсат-міндеттер. Балалардың гүлденген бұталар мен ағаштар туралы ұғымдарын қалыптастыру; көктем мезгілінде өсімдіктердің тек жапырақтары емес, гүлдері пайда болғанына көңіл</p>		<p>Бақбақ гүлін бақылау. (қоршаған ортамен таныстыру, сөйлеуді дамыту және көркем әдебиет) Мақсат-міндеттер. Балаларды бақбақтың негізгі бөлшектерін атап, гүлдер топтамасына жатқызуға баулу; бақбақтың түсі сары, басы үлпілдек екендігін көзбен көріп, қолмен ұстап, сипап, өскен жерінен жұлмауға тәрбиелеу. Күннің шуағы шөпте,</p>		<p>Көлеңкені бақылау. (қоршаған ортамен таныстыру, сөйлеуді дамыту және көркем әдебиет) Мақсат-міндеттер. Балаларға жерге түскен көлеңкелерін, олардың адамның қимылын қайталайтынын байқату, жағымды көңіл-күйге бөлену қабілетін дамыту. Педагог балаларға алдарындағы жерге, көлеңкеге қарауды ұсынады, қимылдарды</p>

аудару; зейінін,
ақыл-ойын дамыту.
Көктемде гүлдейді
бұталар,
Көктемде гүлдейді
ағаштар,
Көзге тартымды бұл
гүлдер,
Қонады гүлге
жәндіктер.
Д. Ахметова
Еңбекке баулу
тапсырмалары:
балаларды құмның
бетін ағаштан түсіп
қалған ұсақ
қоқыстардан
тазалауға шақыру.
Мақсат-міндеттер:
балаларды ересектің
үлгісіне еріп,
қарапайым еңбек
әрекеттерін жасауға
машықтандыру;
топтастырымен бірге
әрекет етуге баулу;
тазалық әдетін
дамыту.
"Көбелектер

Сары нүктелер төкпе.
Түп-түзу тіке сабақ,
Сап-сары гүлдер
бақбақ.
Ұп-ұзын көп
жапырақ,
Сап-сары гүлдер
бақбақ,
Д. Ахметова
Еңбекке баулу
тапсырмалары:
балаларды учаскедегі
орындықтарды
қылшақтар арқылы
құмнан тазалауға
шақыру.
Мақсат-міндеттер:
балаларды ересектің
үлгісіне еріп,
қарапайым еңбек
әрекеттерін жасауға
машықтандыру;
топтастырымен бірге
әрекет етуге,
тазалыққа баулу;
жағымды
эмоцияларды
дамыту.
"Бақбақтар"

қайталап, көлеңкенің
қимылына көңіл
аударарды.
- Балалар,
қарандаршы, бұл
біздің көлеңкеміз.
- Менің соңынман
қайталап көріндер.
Тұрсақ - тұрады,
Отырсақ - отырады,
Қолмен бұлғасақ -
бұлғайды,
Соңымыздан
қалмайды.
Д. Ахметова.
Еңбекке баулу
тапсырмалары:
балаларды
сұхбатхананы
тазалауға шақыру.
Мақсат-міндеттер:
балаларды
қарапайым еңбек
әрекеттерін жасауға
машықтандыру;
тазалыққа,
еңбексүйгіштікке
тәрбиелеу.
"Біз көңілді

гүлдерге қонды"
қимылды ойыны.
(дене шынықтыру)
Мақсат-міндеттер.
Балаларды жан-
жаққа еркін жүгіріп,
педагог белгілеген
орындарға сигнал
бойынша тоқтап,
шоқайып отыруға
үйрету; балалардың
зейінін,
жылдамдығын, ойлау
кабілеттерін дамыту.
Педагог жерге
"гүлдер" деп атап, әр
жерге шеңберлерді
сызып немесе
қағаздан гүлдер
киықтарын шашып,
жайып қоюы мүмкін.
- Көбелектер,
қоңыздар,
Токтамайсындар,
ұшасындар!
Қорек іздеп
жатсаңдар,
Гүлдерге
қонасындар!

қимылды ойыны.
(дене шынықтыру)
Мақсат-міндеттер.
Балаларды сигнал
бойынша жан-жаққа
шашырап жүгіріп,
қалаған орындарға
шоқайып отыруға
ынталандыру;
зейінін,
шапшаңдыққа,
жылдамдыққа
тәрбиелеу.
- Балалар, біз
шеңберге жиналып,
бір үлкен күн
болайық. Шеңберде
жүріп, барлығымыз
тақпаққа қосылайық.
Күннің шуағы шөпте,
Сары нүктелер төкпе.
Түп-түзу тіке сабақ,
Сап-сары гүлдер
бақбақ.
"Бақбақ" сөзі
айтылған кезде жан-
жаққа жүгіріп, жерге
шоқайып отыра
қаласындар.

баламыз" қимылды
жаттығуы. (дене
шынықтыру)
Мақсат-міндеттер.
Балаларды белгілі
жаттығуларға еліктей
білуге
машықтандыру,
жаттығулардан
жағымды әсер алуға
ынталандыру.
- Біз көңілді
балалармыз,
Қатар-қатармен
тұрамыз,
Көтеріміз иықты,
Бақылаймыз жан-
жақты.
Жүріп, жүріп
асықпай,
Тез өсеміз, алақай!
"Допты қағып ал"
қимылды
жаттығуы. (дене
шынықтыру)
Мақсат-міндеттер:
балаларды допты екі
қолмен ұстауға
жаттықтыру; тепе-

	<p>Д. Ахметова "Ирелендеген жолдармен" ойын жаттығуы. (дене шынықтыру) Мақсат-міндеттер: асфальт бетіне салынған (жерде жатқан арқан бойымен) ирелендеген сызықтардың бойымен жүруге жаттықтыру; арақашықты сақтауға баулу.</p>		<p>Ойын екі рет өткізіледі. "Аюдың орманында" қимылды жаттығу. (дене шынықтыру) Мақсат-міндеттер: балалардың бір-біріне қақтығысып қалмай, аяқтарды кең қалыпта ұстап, жүгіре білу қабілетін қалыптастыру.</p>		<p>теңдікті сақтауға, ептілікке баулу.</p>
<p>Серуеннен оралу</p>	<p>Серуеннен кейін беті-қолды сумен тазалап жуу дағдысын бекіту. Сылдырлайды мөлдір су, Мөлдір суға қолыңды жу. Жуынсаң сен әрдайым, Таза бетің, маңдайың. (мәдени-гигиеналық дағдылар)</p>				
<p>Түскі ас</p>	<p>Гигиеналық дағдылар Мақсат-міндеттер. Үстел басындағы мәдениеттің қарапайым дағдыларын қалыптастыру: нанды үгітпеу, тамақты ауызды жауып шайнау, тамақ ішкенде сөйлемей, үстел басында дұрыс отыру. Алақай! Алақай! Барамыз дастарқанға қарай. Боткамыз дәмді, аппақ, Болмаймыз сатпақ.</p>				

	<p>Қасықпен алайық, Асықпай асайық. Д. Ахметова (мәдени-гигиеналық дағдылар)</p>			
Күндізгі ұйқы	Балалардың тыныш ұйықтауына жағымды жағдай жасау.			
Бірте-бірте тұрғызу, сауықтыру шаралары	<p>Ұйқышар жаттығулары. Керует жанындағы жаттығулар "Құстар"</p> <ol style="list-style-type: none"> "Құстар оянды". Б.қ.: аяқты сәл алшақ қою. Қолдарды жан-жаққа созу, былғау – «құстар қанат қағып жатыр». "Құстар достарын шақырып жатыр". Б.қ.: тұрып, қол белде, аяқ сәл алшақ. Оң жаққа, сол жаққа бұрылу, «Шыық-шыық» деп айту. "Құстар жем шұқып жатыр". Б.қ.: тұрып, аяқ сәл алшақ, қол төменде. Отыру, саусақпен еденді соғу, бастапқы кальпка келу. "Құстар көңілденіп жатыр". Б.қ.: тұрып, аяқ сәл алшақ, қол түсірілген. Жүріспен кезектесіп, бір орында секіру. <p>(дене шынықтыру)</p>			
Бесін ас	<p>"Қолды қалай дұрыс жуу керек». Сабынды қалай дұрыс ұстау, қолды сабындау, оны сұрту керектігін түсіндіру. Тәрбиеші қолды не үшін жуу керектігі жайлы сұрақ қояды. Кейін шараның орындалу ретін айтады, түсіндірме жасай отырып көрсету: Алдымен сабынның жан-жағын сипалаймыз, кейін оны сабын салғышқа салып алақанымызды сипаймыз — бірі екіншісін, енді саусақтарды айқастырып "кірпі" жасаймыз. Артынан қолды қалай сұрту керектігін көрсету. (мәдени-гигиеналық дағдылар)</p>			
Балалардың дербес әрекеті (баяу қимылды ойындар, үстел үсті ойындары, бейнелеу әрекеті,	Көркем әдебиеттен ойын-жаттығу "Көктем келді гүл алып". Мақсат-міндеттер.		Музыкадан ойын-жаттығу "Билейміз гүлдермен". Мақсат-міндеттер.	Құрастырудан ойын-жаттығу "Аула қақпасы". Мақсат-міндеттер. Балаларды аула

<p>кітаптар қарау және тағы басқа әрекеттер)</p>	<p>Балаларға Е. Тұрманжановтың «Көктем келді гүл алып» өлеңімен таныстыра отырып, көктем мезгіліне тән құбылыстар туралы түсінік беру; табиғаттың әсемдігін сезіне білу қабілетін қалыптастыру; тірек сөздерді ересек адамның соңынан мәнерлеп айтуға талпындыру; өлең жолдарын оқуда жағымды эмоциялық ахуал тудыру.</p>		<p>Балаларды көңілді әннің сипатын ажыратып, ырғаққа сай қимылдарды жасауға ынталандыру; топта және жұпта билеу дағдыларын жетілдіру; жағымды эмоцияларды дамыту.</p>		<p>қақпасын және текшелерді үлгі бойынша бір-бірінің үстіне тұзу тізіп, екі баған жасап, екі бағанды білеумен жауып қосып, үстінен ортаға призманы қоюға үйрету; педагогтің үлгісіне сай орындау қабілетін арттыру; құрылыс нәтижесін іс-тәжірибе және ойыншықпен ойнау арқылы тексеру қабілетін қалыптастыру. Балалардың құрылыс материалдардың қасиеттерін қабылдауы мен кеңістікте бағдарлану мүмкіндіктерін арттыру; тілі мен байқағыштығын және қолдың ұсақ моторикасын дамыту.</p>
--	---	--	---	--	--

<p>Балалармен жеке жұмыс</p>	<p>Ойын-имитация. "Дала гүлдері". Мақсат-міндеттер. Балаларға педагогтің сөздеріне қимылдар арқылы жауап беруге ынталандыру; сөздерге қосылып, шеңберге жиналу дағдыларын қалыптастыру. Педагог балаларға гүлдердің маскаларын үлестіреді. Қандай тамаша көктем күндері! Қандай тамаша дала гүлдері! Бұлғап тұр бізге жапырақтарымен, Жайқалып тұр қызыл, сары бастарымен. Д. Ахметова (сөйлеуді дамыту және көркем әдебиет)</p>		<p>"Кең дала" тақпағын мәнерлеп оқу. "Кең дала". Алақай-ау, алақай, Дала қандай кең еді! Бәрі өзімдей балақай, Қырдың гүлін тереді. Н. Әлімқұлов (сөйлеуді дамыту және көркем әдебиет)</p>		<p>"Жер шары". Мақсат-міндеттер. Ермексаздан шарды илеу амалдарын игерту. (мүсіндеу)</p>
<p>Кешкі ас</p>	<p>Гигиеналық дағдылар</p>				

	<p>Мақсат-міндеттер. Үстел басындағы мәдениеттің қарапайым дағдыларын қалыптастыру: нанды үгітпеу, тамақты ауызды жауып шайнау, тамақ ішкенде сөйлемеу, үстел басында дұрыс отыру.</p> <p>Алақай! Алақай!</p> <p>Барамыз дастарқанға қарай.</p> <p>Ботқамыз дәмді, аппақ,</p> <p>Болмаймыз сатпақ.</p> <p>Қасықпен алайық,</p> <p>Асықпай асайық.</p> <p>Д. Ахметова</p> <p>(мәдени-гигиеналық дағдылар)</p>
Серуен	Түскі уақыттаға серуендегі бақылауды жалғастыру. (қоршаған ортамен танысу, сөйлеуді дамыту, көркем әдебиет)
Серуеннен оралу	Өз шкафын белгі бойынша тауып алуды, өз киімін өзі шешуді, өз қажеттері жайында айтуды үйрету. (дербес қимыл әрекеті)
Балалардың дербес әрекеті (баяу қимылды ойындар, үстел үсті ойындары, бейнелеу әрекеті, кітаптар қарау және тағы басқа әрекеттер)	<p>Кітап бұрышында: өткен тақырыптар бойынша суреттерді қарау, сипаттау; ертегілерді есте жаңғырту, кейіпкерлердің сөздерін қайталау. (коммуникативті дағдылар, сөйлеуді дамыту, қазақ тілі, көркем әдебиет)</p> <p>Мақсат-міндеттер. Қарапайым сюжеттік суреттердің мазмұнын айтып беру. Кейіпкерлердің әрекеттерін (қимылдарын) қайталатып ойнату. Суреттердің мазмұны бойынша қойылған сұрақтарға жауап беруді дамыту. Сөйлеу қарқынын, дауыстың жоғарылығы мен күшін ескеріп, дыбыстардың, сөздер мен сөз тіркестерінің анық айтылуына назар аудара отырып, дауыс аппаратын дамыту, артикуляциялық гимнастика жасау.</p> <p>Музыкалық аспаптармен ойындар. Ертеңгілікке дайындық, қыс тақырыбына байланысты әндер. (музыка)</p> <p>Мақсат-міндеттер. Қазақ халқының ұлттық аспаптарының (асатаяқ, сырнай) дыбыстарымен таныстыру. Ересектің дауыс интонациясы мен аспапқа бейімделе отырып, әннің қайталанатын сөздерін, музыкалық сөз тіркестерінің соңын бірге айтуға ынталандыру. Сюжетті музыкалық ойындарда музыканың сипатына сәйкес кейіпкерлердің қимылдарын көрсету арқылы ойынның бір эпизодынан келесіге өту және қимылдарды бере білу.</p> <p>Өнер бұрышында қыс мезгілін бояу суреттерін бояу, аққала мүсіндеу және жапсыру жұмыстарын жасау.</p> <p>(шығармашылық дағдылар, жапсыру, мүсіндеу, сурет салу, құрастыру)</p>

	<p>Мақсат-міндеттер. Құрдастарымен бірге құрастыруға баулу, олармен ойнау, қарапайым құрастыру дағдыларын бекіту: үстіне, жанына қою. Қаламды үш саусақпен, қатты қыспай ұстау, суреттің қарапайым элементтері ретінде тік және тұйықталған дөңгелек сызықтарды қағаз бетінде жеңіл жүргізу. Мүсіндеуге арналған материалдарды қолдану, қолды дымқыл шүберекпен сүрту, дайын болған бұйымды тұғырға орналастыру, жұмыстан кейін материалдарды жинауға үйрету. Балаларды бейнелерді фланелеграфта (сызықтарда, шаршыда), қағаз бетіне қойып, құрастыруға, кескінді конструктивті тәсілмен жасауға (жекелеген бөліктерден), ересектермен бірге түстерді таңдауға (қарама-қарсы түстер) үйрету.</p> <p>Саусақ моторикаларын және танымды дамытатын ойындар. (сенсорика)</p> <p>Мақсат-міндеттер. Заттарды түсі, көлемі, пішіні бойынша өз бетінше зерттеу және салыстыруға мүмкіндік беру. Табиғат бұрышын зерттеуге және қоршаған ортамен таынсуға арналған ойындар.</p> <p>Мақсат-міндеттер. Жол туралы бастапқы түсініктерді қалыптастыру. Кейбір еңбек әрекеттерін білуге және атауға (тәрбиешінің көмекшісі ыдыс жуады, тамақ әкеледі, сүлгілерді ауыстырады) үйрету. Жақын адамдарының жағдайын эмоционалды қабылдай білуге тәрбиелеу (жанашырлық, қамқорлық таныту). Ата-аналарын сыйлауға баулу. Жолдардағы қауіпсіздіктің қарапайым ережелерін біледі. Көліктер, көше, жол туралы бастапқы түсініктерді қалыптастыру. Көлік құралдарының кейбір түрлерімен таныстыру.</p>
<p>Балалардың үйге қайтуы (ата-аналарға кеңес)</p>	<p>Әңгімелесу: "Баланы үстел басындағы тамақтану тәртібіне қалай үйретеміз?", "Баланың өздігінен тамақтануына деген көркем сөздің жағымды әсері", "Баланың өз-өзіне қызмет етуін мақтаудың маңызы".</p>

Тексерілді
 Әдіскер :  Сабитова З.А. 06.05.24
 Тәрбиешілер:  Амирбекова А.С.
 Шәріпова К.ІІІ.

ТӘРБИЕЛЕУ-БІЛІМ БЕРУ ПРОЦЕСІНІҢ ЦИКЛОГРАММАСЫ

Білім беру ұйымының атауы: «Балауса-Балғын» бөбекжайы» КМҚК

Топ: «Балақан» кіші жас тобы

Балалардың жасы: 2 жастағы балалар

.Жоспардың құрылу кезеңі: 13.05 - 17.05.2024ж.

Апта күндері	Дүйсенбі	Сейсенбі	Сәрсенбі	Бейсенбі	Жұма
Күн тәртібі					
Балаларды қабылдау	Таңғы сүзгі: балалардың терісін, дене қызуын, сыртқы келбетін тексеру. Балаларды жақсы көңіл күймен қарсы алу және оларға қолайлы жағдай жасау. Баланың көңіл күйін, оның жеке пікірін, қызығушылығын анықтау. (сөйлеуді дамыту)				
Ата-аналармен әңгімелесу, кеңес беру	Әңгімелесу: "Тұйық мінезді болу кемшілік пе?", "Баланың үрейлері", "Баланың мінезі және темпераменті".				
Балалардың дербес әрекеті (баяу кимылды ойындар, үстел үсті ойындары, бейнелеу әрекеті, кітаптар қарау және тағы басқа әрекеттер)	"Еңбекке баулу" Мақсат-міндеттер. Үстел ойындары сөресінің шаңын сүртуге ынталандыру, ойыншықтармен тазалықта ойнау туралы түсіндіру; ойыннан кейін ойыншықтарды сөреге тізімдеп қоюға, ұсақ бөлшектерді өз	"Еңбекке баулу" Мақсат-міндеттер. Ойын бұрыштарында тұрған ойыншықтарды өз еркімен алып, өзге баламен бөлісіп, алмасуға ынталандыру; ойнап болғаннан кейін ойыншықты өз орнына жинау әдебін бекіту, мақтау; таңдау себебін	"Еңбекке баулу" Мақсат-міндеттер. Ойын бұрыштарында тұрған ойыншықтарды өз еркімен алып, өзге баламен бөлісіп, алмасуға ынталандыру; ойнап болғаннан кейін ойыншықты өз орнына жинау әдебін бекіту, мақтау; таңдау себебін	"Еңбекке баулу" Мақсат-міндеттер. Балаларға табиғат бұрышындағы өсімдіктерді суару не үшін қажет екенін айтқызу; балалардың сукұйғышты ұстап, өздігінен суаруларын қадағалау; өсімдіктердің гүлдегенін байқату.	"Еңбекке баулу" Мақсат-міндеттер. Аквариум балықтарына жем беруге шақыру (денсаулықтарына рұқсатты ескеру); балықтардың су астындағы тіршілігін бақылауға ынталандыру; қамқорлыққа тәрбиелеу.

қораптарына сала білуге дағдыландыру; әрекеттердің барысын қадағалау, мақтау.	("маған ұнайды"), ойнамау себебін айтуға үйрету ("ойнап болдым").	("маған ұнайды"), ойнамау себебін айтуға үйрету ("ойнап болдым").		
<p>"Пирамиданы құрастыр" үстел ойыны.</p> <p>Мақсат-міндеттер. Балаларды пирамиданы үстел бетіне салып құрастыруға ынталандыру; сақиналарды (немесе қағаз сопақшаларын) көлемдері бойынша ажыратуда жаттықтыру; жасалған жұмыстың нәтижесіне қуана білу қабілетін дамыту. Педагог әрбір балаға көлемі түрлі сақиналар мен пирамида діндегін немесе қатпа</p>	<p>Ойын-имитация. "Көктемгі бау-бақша".</p> <p>Мақсат-міндеттер. Балаларды ойын алаңында немесе аулада жүріп, педагогтің қимылына еліктеуге ынталандыру; ой-қиялын, түйсігін, елестету қабілеттерін дамыту. Құралдар: қатпа қағаздарда қиылған гүлдердің бастары (педагог оларды алаңға жайып салады). "Көктемгі бау-бақша". Жауындарды шақырып,</p>	<p>"Доптарды өз қораптарына сал" дамытушы ойыны.</p> <p>Мақсат-міндеттер. Балалардың түстерді ажырату, ойлау қабілеттерін, зейінін, қолдың ұсақ моторикасын дамыту; жаттығудың нәтижесіне қуануға баулу. Құралдар: түсі тоғыз түрлі шақпақ ұяшықтарға бөлінген шаршы пішінді қатпа қағаз беттері, ұяшықтардың түстіре сай дөңгелектер жинақнамалары. Педагог допты көрсетіп, мәнерлеп тақпақты оқып</p>	<p>"Аралар" қимылды ойыны.</p> <p>Мақсат-міндеттер. Балалардың жан-жаққа белгі бойынша жүгіре білу, кеңістікті бағдарлау қабілеттерін дамыту; аралардың ұшқанына еліктеп, жағымды эмоцияларға бөленуге ынталандыру, достыққа тәрбиелеу. Педагог (аюдың ролін де орындайды) балалармен бірге жүріп, белгілі сөздерді айтқаннан кейін, дауысын біраз қаттырақ шығарады, балалар жан-жаққа қашып жатады.</p>	<p>"Қандай пішіндер жасырынды?" дамытушы жаттығуы.</p> <p>Мақсат-міндеттер. Балалардың түстерді, пішіндерді қабылдау, зейінін, ойлау қабілеттерін дамыту. Құралдар: түрлі-түсті, көлемдері бірдей, көрнекілік жеке геометриялық пішіндердің модельдері: үшбұрыш, дөңгелек, шаршы. - Балалар, пішіндер сендермен тығылмақ ойнайды. Қандай пішіндер тығылғандарын айтайықшы.</p>

	<p>қағаздан қиылған, көлемі және түсі әртүрлі сопақша кескіндерін табақшаға салып қояды.</p> <p>Жұмыс жасалғаннан кейін балалар, педагогке ілесіп, көркем сөзді айтып, қимылдарды жасайды.</p> <p>- Түрлі түсті сақиналар, Көлемі түрлі сақиналар.</p> <p>Пирамиданы жинайық, Жинайық та қуанайық.</p> <p>(сөйлеуді дамыту, сенсорика)</p>	<p>Күнде күтіп жүреміз.</p> <p>Бау-бақшаның гүлдерін, Тамашалап көреміз.</p> <p>Көбелектер, жәндіктер Ұшып қонды гүлдерге, Нәрін татып, нәзіктер Бау-бақшаға келуде.</p> <p>Д. Ахметова</p> <p>(сөйлеуді дамыту және көркем әдебиет, қоршаған ортамен танысу)</p>	<p>береді.</p> <p>"Доп".</p> <p>Доп, доп, доп, доп домалақ, Тыншымайсың домалап.</p> <p>Ас құйып ем күшікке, Үлгермеді ішіп те ...</p> <p>Төңкердің де табағын,</p> <p>Төгіп кеттің тамағын.</p> <p>Доп, доп, доп, доп домалақ,</p> <p>Осы әдегің жаман-ақ!</p> <p>Ә. Кекілбаев</p> <p>Балалар әрбір ұяшықтың бетіне, оның түсіне сай допты салады.</p> <p>(сөйлеуді дамыту, сенсорика)</p>	<p>- Аю маймандап келеді, Балды алғысы келеді.</p> <p>Ай-ай-ай, аю, байқа! Аралар жан-жақта! "Жу-у! Жу-у!" - деп ұшады, Мұрынды шағады.</p> <p>(дене шынықтыру, сөйлеуді дамыту)</p>	<p>Педагог кезегімен түстері бөлек екі немесе үш пішінді бір-бірінің артына жасырады. Балалар пішіндердің көрінген бұрыштары мен қырларына қарап, пішіндерді атайды.</p> <p>(сенсорика)</p>
<p>Таңертеңгі жаттығу</p>	<p>Жалпы дамытушы жаттығулар.</p> <p>1. Бастапқы қалып: жерде аяқтың арасын ашып отырып, орамалды ұшынан екі қолмен ұстау;</p> <p>1–1 Орамалды жоғары көтеріп, тізеге қою;</p> <p>1–2 бастапқы қалыпқа келу (4-5 рет қайталау).</p>				

	<p>2. Бастапқы қалып: тік тұрып, аяқты иық деңгейінде қою, орамалды ұшынан екі қолмен ұстау; 2–1 еденге еңкейіп, орамал ұстаған қолды еденге тигізу; 2–2 бастапқы қалыпқа келу (3-4 рет қайталау);</p> <p>3. Бастапқы қалып: тік тұрып, аяқты иық деңгейінде қою, орамалды ұшынан екі қолмен ұстау; 3–1 бір аяқты жоғары көтеріп, тізені бүкпеуге тырысып, орамал ұстаған қолға жақындату; екінші аяқпен де осы жаттығу қайталанады. 3–2 бастапқы қалыпқа келу (3-4 рет қайталау);</p> <p>4. Орамалды бір қолға ұстап, бірінің артынан бірі жүгіру. (дене шынықтыру)</p>
<p>Таңғы ас</p>	<p>Гигиеналық дағдылар Мақсат-міндеттер. Баланың тамақтануы кезінде баланы қолдайтын жағымды көңіл-күй тудыру. Балалардың беті - қолдарын жуғызу, таңғы асқа отырғызу. Ас ішу мәдениетімен таныстыру. Қасық, шанышқыны дұрыс қолдануға үйрету. Ас-су ішкенде сөйлемей. Тамақтанып болған соң "рақмет" айту. Жуыну кезінде қолдарын (алақандарын бір-біріне үйкелеу) және бетін алақандарымен жуу, ересектердің көмегімен беті-қолдарын сүрту. <i>Көркем сөз</i> Нан мен қасықты ал да, Тамақ ішуді баста! (Тусипжанова-Шагирова А.) Осы сөздерден кейін балалар таңғы асты бастайды. Таңғы ас кезінде педагог балалардың орындықтарда отыруын қадағалайды. Үстел басында отырған бала өз қалпын сақтамаса, педагог балаға жақындап, дұрыс отыру керектігін айтады. (мәдени-гигиеналық дағдылар, көркем сөз)</p>
<p>Ұйымдастырылған іс-әрекетке дайындық</p>	<p>Балалардың жағымды көңіл-күйлерін қамтамасыз ету үшін бәсеңдеу дыбыста салмақты әуенжазбасын қосу. - Қатар-қатарға тұрайық, Марш басайық! Марш басайық! Мінеки, қандай балалар! Марш басады сарбаздар!</p>

(сөйлеуді дамыту, әлеуметтік-эмоционалды дағдылар)

Білім беру ұйымының кестесі бойынша ұйымдастырылған іс-әрекет	Музыка (Музыка жетекшісінің жоспары бойынша)	Дене шынықтыру "Бақ-бақ гүлін бірге үрлейік". Мақсат-міндеттер. Балаларды бірінің артынан бірін адымдатып жүргізу; залды айнала жүріп қолдарын жоғары көтеріп, гүлдер сияқты жайқалу; екі қолымен допты тордан жоғары лақтыру іскерліктерін жетілдіру; допты тордан жоғары лақтыру кезінде шапшаң, епті әрі жылдам болуға тәрбиелеу.	Дене шынықтыру "Көк машина". Мақсат-міндеттер. Балаларды допты бір-біріне қарама-қарсы отырып, домалата білуге үйрету; допты қақпаға дәл домалату техникасына дағдыландыру; допты домалату жаттығуы арқылы қол, саусақ бұлшық еттерін жетілдіру.	Дене шынықтыру "Допты қақпаға дәлдейміз". Мақсаты. Балалардың допты домалату техникаларын жетілдіру; көлік туралы білімдерін толықтыра отырып, көліктердің дыбыстарын ажыратуға үйрету; оқу қызметіне деген қызығушылықтарын жұмбақ жасыру арқылы ояту.	Сенсорикадан ойын-жаттығу "Кемпіркосақ". Мақсат-міндеттер. Балаларды біркелкі заттардың ортақ сенсорлық сипатына қарай (көлемі, пішіні, түсі) біріктіруге үйрету; тапсырмаларды үлгіге немесе сөздік нұсқамаға (үлкен, кішкентай, ондай емес), зат атауына (кірпіш, шар) карап, орындауға жаттықтыру; ұқсас пішіндер мен түстерді салыстырып, ойын барысында сәйкестендіруге дағдыландыру; іс-тәжірибелі жаттығу барысында өз әрекеттерін бақылай білу қабілеттерін
--	--	--	--	---	--

					арттыру; бірнеше түстердің қосылуы нәтижесінде жаңа түстердің пайда болу ерекшеліктері және кемпірқосақ туралы түсінік беру.
Серуенге дайындық	Балаларды өз киімдерін тануға, атауға, өз шкафын таңбалауыш арқылы табуға үйрету. (мәдени-гигиеналық дағдылар, дербес әрекет)				
Серуен	<p>Бұлтты аспанды бақылау. (қоршаған ортамен таныстыру, сөйлеуді дамыту және көркем әдебиет)</p> <p>Мақсат-міндеттер. Балаларға бұлтты күн райы туралы ұғымдар беру, аспанның түсі көгілдір емес, сұр екенін байқату, бұлттардың сұр болса, жаңбыр жауыны болуы мүмкіндігі туралы байқату.</p> <p><i>"Туған елдің</i></p>	<p>Дөңгелек салынған суреттерді бақылау. (қоршаған ортамен таныстыру, сөйлеуді дамыту және көркем әдебиет)</p> <p>Мақсат-міндеттер. Асфальт бетіне түрлі-түсті бормен салынған дөңгелектерді бақылауға ынталандыру; түйсігін, ой-қиялын дамыту.</p> <p>- Балалар, асфальт бетінде нені көріп тұрсыңдар?</p> <p><i>"Күлімдеген</i></p>	<p>Құмды бақылау. (қоршаған ортамен таныстыру, сөйлеуді дамыту және көркем әдебиет)</p> <p>Мақсат-міндеттер. Балаларға құрғақ құмның себіліп қолдың арасынан түскенін, дымқыл құмның белгілі денеге айланатынын көрсету; құмды "құрғақ" немесе "дымқыл" деуге ынталандыру, тәжірибе жасату.</p> <p>- Дымқыл құм сазбалшықтай.</p>	<p>Жаңбырлы күнді бақылау. (қоршаған ортамен таныстыру, сөйлеуді дамыту және көркем әдебиет)</p> <p>Мақсат-міндеттер. Балаларды жаңбырлы күн райын бақылауға машықтандыру, жаңбыр, кемпірқосақ құбылыстарын ажыратуға үйрету.</p> <p>- Балалар, қазір күн шығып тұр ма? Неге? Иә, бұл жаңбырлы күн.</p> <p>"Түн қалдырмай қуып өтті".</p>	<p>Құмырсқаларды бақылау. (қоршаған ортамен таныстыру, сөйлеуді дамыту және көркем әдебиет)</p> <p>Мақсат-міндеттер. Балалардың назарын жәндіктердің, құмырсқалардың қимылдарына аудару; ойлау, зейін қабілеттерін дамыту.</p> <p>- Балалар, мынау құмырсқалар. Қайталайықшы. Тамаша. Құмырсқалар тынымсыз жәндіктер,</p>

<p>көктемі". Маржан жаңбыр Жауды да бір Кемпірқосақ керілді. Жарқ етті де, аунады қыр, Ырзық дәні себілді. Ш. Мәмбетов Еңбекке баулу тапсырмалары: балаларды учаскедегі орындықтарды қылшақтар арқылы құмнан тазалауға шақыру. Мақсат-міндеттер: балаларды ересектің үлгісіне еріп, қарапайым еңбек әрекеттерін жасауға машықтандыру; топтастырымен бірге әрекет етуге, тазалыққа баулу; жағымды эмоцияларды дамыту. "Күн мен жаңбыр" қимылды ойыны.</p>	<p>дөңгелектер". - Дөңгелектер, дөңгелектер, Түрлі күлімдеген беттер. Міне, Дананың беті, Міне, Аланның беті, Міне – күлімдеген мен, Міне, күлімдеген сен. Д. Ахметова Еңбекке баулу тапсырмалары: балаларды сұхбатхананы тазалауға шақыру. Мақсат-міндеттер: балаларды ересектің үлгісіне еріп, қарапайым еңбек әрекеттерін жасауға машықтандыру; топтастырымен бірге әрекет етуге, тазалыққа баулу; жағымды эмоцияларды дамыту. "Машиналар</p>	<p>Қолға алмайсың қалай? Қолға алса, домалатса Болады құм бауырсақтай. Еңбекке баулу тапсырмалары: балаларды құмның бетін ағаштан түсіп қалған ұсақ қоқыстардан тазалауға шақыру. Мақсат-міндеттер: балаларды ересектің үлгісіне еріп, қарапайым еңбек әрекеттерін жасауға машықтандыру; топтастырымен бірге әрекет етуге баулу; тазалық әдетін дамыту. "Босқа біз тұрмайық" қимылды жаттығуы. (дене шынықтыру) Мақсат-міндеттер.</p>	<p>Түн қалдырмай қуып өтті, Нөсер көкті жуып өтті. Жалғыз ғана көгенге ұқсап Қала берді кемпірқосақ. Қ. Мырзалиев. Еңбекке баулу тапсырмалары: балаларды ағаштан түсіп қалған ұсақ, кұрғақ бұтақтарды жинауға шақыру. Мақсат-міндеттер: балаларды қарапайым еңбек әрекеттерін жасауға машықтандыру; тазалықты сақтауға деген қызығушылықты арттыру; еңбексүйгіштікке тәрбиелеу. "Күн мен жаңбыр" қимылды ойыны. (дене шынықтыру)</p>	<p>жанталасып жүгіріп жүреді. "Құмырskalар". Құмырskalар, Құмырskalар, Жұмыспенен күн қысқарар. Тыным жоқ-ау Өздерінде, Қызып алған Кездерінде Тасисындар көрінгенді, Білмейсіндер Ерінгенді. Қ. Мырзалиев Еңбекке баулу тапсырмалары: балаларды учаскедегі орындықтарды қылшақтар арқылы құмнан тазалауға шақыру. Мақсат-міндеттер: балаларды ересектің үлгісіне еріп, қарапайым еңбек әрекеттерін жасауға машықтандыру;</p>
---	--	--	---	---

<p>(дене шынықтыру) Мақсат-міндеттер. Балалардың "күн" және "жаңбыр" сигналды сөздер арқылы қимылдай білу қабілеттерін дамыту; жаңбыр құбылысы туралы білімдерін қалыптастыру. - Күн шықты – балалар ойнады. - Күн тығылды – жаңбыр жауды. "Тегіс жолмен жүреміз" ойын жаттығуы. (дене шынықтыру) Мақсат-міндеттер: алға қарай жылжи отырып, қос аяқпен секіруге жаттықтыру.</p>	<p>жүреді" қимылды ойыны. (дене шынықтыру) Мақсат-міндеттер. Балаларды қызыл, жасыл не сары түсті таңбалауыштардың біріне сәйкес қимылдарды жасауға үйрету; топтасып, бір-біріне соғылмай жүре білу дағдыларын қалыптастыру; жағымды әсерлерге бөленуге тәрбиелеу. Педагог балаларға кезегімен қызыл, сары және жасыл таңбалауыштарды көрсетіп жатып, белгілі таңбалауышқа сай қимылдарды жасауды ұсынады: - жасыл таңбалауыш - қолға рульді ұстаған ұқсап, ары- бері, жан-жаққа бағыттап жүгіру;</p>	<p>Балалардың бір сапқа тізіліп, бірінің соңынан бірі (бір- біріне соғылмай) жүру дағдыларын жетілдіру. - Босқа біз тұрмайық, Құлыншақ болайық, Аяқтармен соқ-соқ. Секіреміз тоқ-тоқ. Оң жаққа қолды сермеп, Сол жаққа қолды сермеп. Аяқты көтеріміз, Сап түзеп жүреміз. Д. Ахметова "Шеңберге дәлде" ойын жаттығуы. (дене шынықтыру) Мақсат-міндеттер: балаларда нысанаға (допты) дәлдеп ата білу, ептілік, мергенділік қабілеттерін дамыту.</p>	<p>Мақсат-міндеттер. Балалардың "күн" және "жаңбыр" сигналды сөздері арқылы қимылдай білу қабілеттерін дамыту. - Күн шықты – балалар ойнады. - Күн тығылды – жаңбыр жауды. "Тегіс жолмен жүреміз" ойын жаттығуы. (дене шынықтыру) Мақсат-міндеттер: алға қарай жылжи отырып, қос аяқпен секіруге жаттықтыру.</p>	<p>топтастырымен бірге әрекет етуге, тазалыққа баулу; жағымды эмоцияларды дамыту. "Құмырсқалар" қимылды жаттығуы. (дене шынықтыру) Мақсат-міндеттер. Балалардың бір сапқа тұрып, бір-бірінен соң жүгіре білу дағдыларын жетілдіру. Педагог балаларды өзінің соңынан сапқа тұрғызып, балаларға өзі көрсеткен бағыттарға жүгіруді көрсетіп қадағалайды. "Көлшіктен өт" қимылды жаттығуы. (дене шынықтыру) Мақсат-міндеттер: балаларды бір</p>
---	--	---	---	---

		<p>- сары таңбалауыш - орнында тоқтап, шапалақтау, - жасыл таңбалауыш - жерге шоқайып отыру. - Бағдаршамда жасыл шам - Жол ашық, машиналар. Бағдаршамда сары шам - Шапалақта, балалар. Бағдаршамда қызыл шам - Тоқтасын машиналар. Ойын екі рет өткізіледі. "Допты қағып ал" қимылды жаттығыуы. (дене шынықтыру) Мақсат-міндеттер: балаларды допты екі қолмен ұстауға жаттықтыру; тепе- тендікті сақтауға, ептілікке баулу.</p>			<p>орнынан ұзындыққа екі аяқпен алға секіре білу қабілетін қалыптастыру; тепе- тендік, ептілік, көзбен мөлшерлеу сезімдерін дамыту.</p>
--	--	---	--	--	---

Серуеннен оралу	<p>Серуеннен кейін беті-қолды сумен тазалап жуу дағдысын бекіту.</p> <p>Сылдырлайды мөлдір су, Мөлдір суға қолыңды жу. Жуынсаң сен әрдайым, Таза бетің, маңдайың.</p> <p>(мәдени-гигиеналық дағдылар)</p>
Түскі ас	<p>Гигиеналық дағдылар</p> <p>Мақсат-міндеттер. Баланың тамақтануы кезінде баланы қолдайтын жағымды көңіл-күй тудыру. Балалардың беті - қолдарын жуғызу, таңғы асқа отырғызу. Ас ішу мәдениетімен таныстыру. Қасық, шанышқыны дұрыс қолдануға үйрету. Ас-су ішкенде сөйлемей. Тамақтанып болған соң "рақмет" айту. Жуыну кезінде қолдарын (алақандарын бір-біріне үйкелеу) және бетін алақандарымен жуу, ересектердің көмегімен беті-қолдарын сүрту.</p> <p><i>Көркем сөз</i></p> <p>Нан мен қасықты ал да, Тамақ ішуді баста!</p> <p>(Тусипжанова-Шагирова А.)</p> <p>Осы сөздерден кейін балалар таңғы асты бастайды. Таңғы ас кезінде педагог балалардың орындықтарда отыруын қадағалайды. Үстел басында отырған бала өз қалпын сақтамаса, педагог балаға жақындап, дұрыс отыру керектігін айтады.</p> <p>(мәдени-гигиеналық дағдылар, көркем сөз)</p>
Күндізгі ұйқы	<p>Балалардың тыныш ұйықтауына жағымды жағдай жасау.</p>
Бірте-бірте тұрғызу, сауықтыру шаралары	<p>Ұйқышар жаттығулары.</p> <p>Керует жанындағы жаттығулар</p> <p>"Құстар"</p> <ol style="list-style-type: none"> 1. "Құстар оянды". Б.к.: аяқты сәл алшақ қою. Қолдарды жан-жаққа созу, былғау – «құстар қанат қағып жатыр». 2. "Құстар достарын шақырып жатыр". Б.к.: тұрып, қол белде, аяқ сәл алшақ. Оң жаққа, сол жаққа бұрылу, «Шиық-шиық» деп айту. 3. "Құстар жем шұқып жатыр". Б.к.: тұрып, аяқ сәл алшақ, қол төменде. Отыру, саусақпен еденді соғу, бастапқы қалыпқа келу.

	4. "Құстар көңілденіп жатыр". Б.қ.: тұрып, аяқ сәл алшақ, қол түсірілген. Жүріспен кезектесіп, бір орында секіру. (дене шынықтыру)				
Бесін ас	"Қолды қалай дұрыс жуу керек». Сабынды қалай дұрыс ұстау, қолды сабындау, оны сұрту керектігін түсіндіру. Тәрбиеші қолды не үшін жуу керектігі жайлы сұрақ қояды. Кейін шараның орындалу ретін айтады, түсіндірме жасай отырып көрсету: Алдымен сабынның жан-жағын сипалаймыз, кейін оны сабын салғышқа салып алақанымызды сипаймыз — бірі екіншісін, енді саусақтарды айқастырып "кірпі" жасаймыз. Артынан қолды қалай сұрту керектігін көрсету. (мәдени-гигиеналық дағдылар)				
Балалардың дербес әрекеті (баяу қимылды ойындар, үстел үсті ойындары, бейнелеу әрекеті, кітаптар қарау және тағы басқа әрекеттер)	Саусақ жаттығуы. "Біз текшені жинаймыз". - Біз текшені жинаймыз, Мұнараны құраймыз: Жұдырыққа жұдырық Қоямыз, санаймыз. Бір, екі, үш, төрт, Бір, екі, үш, төрт, Жұдырыққа жұдырық, Биікке қалаймыз. Д. Ахметова (құрастыру, сөйлеуді дамыту және көркем	"Жауын" қимыл жаттығуы. - Жауын, жауын! Жаума! Тын! Жас балаларды Жаураттың. Х. Ерғалиев, М. Өлімбаев (сөйлеуді дамыту және көркем әдебиет, дене шынықтыру)	Қоршаған ортамен таныстырудан ойын-жаттығу "Ешкі мен лақ". Мақсат-міндеттер. Балаларды үй жануарлары ешкі мен лақтың тіршілігімен таныстыра отырып, олардың адамға тәуелділігі жөнінде ұғымдар беру; сурет мазмұнында аталған кейіпкерлерді байқап, атап, ұқсастықтарын байқап, көрсетуге машықтау; ертегі мазмұнының	Ойын-имитация. "Көктемгі бау-бақша". Мақсат-міндеттер. Балаларды ойын алаңында немесе аулада жүріп, педагогтің қимылына еліктеуге ынталандыру; ой-қиялын, түйсігін, елестету қабілеттерін дамыту. Құралдар: қатпа қағаздарда қиылған гүлдердің бастары (педагог оларды алаңға жайып салады).	Жапсырудан ойын-жаттығу "Бұлттар ұшып келеді". Мақсат-міндеттер. Балаларды көгілдір түсті қағаз бетіндегі бұлттардың кескіндеріне желімді қылқаламмен жағып, қағаз бетінің барлық жеріне жапсыруға үйрету; сүлгіні қолдана білу қабілетіне дағдыландыру; балалардың байқағыштығы мен икемділігін, қолдың

	әдебиет)		сөздерінен кейіпкерлерді тануға талпындыру.	<p>"Көктемгі бау-бақша". Жауындарды шақырып, Күнде күтіп жүреміз. Бау-бақшаның гүлдерін, Тамашалап көреміз.</p> <p>Көбелектер, жәндіктер Ұшып қонды гүлдерге, Нәрін татып, нәзіктер Бау-бақшаға келуде. Д. Ахметова (сөйлеуді дамыту және көркем әдебиет)</p>	ұсақ моторикасын, түс пен пішінді қабылдауын, зейінін дамыту; балалардың табиғат құбылыстарына қызығушылықтарын ояту; жапсыруда төзімділік пен тиянақтылық негіздеріне тәрбиелеу.
Балалармен жеке жұмыс	- Балалар-ау, балалар! Шақырады кең дала. Көктем келді гүл алып, Құстар келді жыр алып. Қос білекті сыбанып, Жүгірейік қуанып. Ө.Тұрманжанов	"Түстер" атты мультфильмін көру. Мақсат-міндеттер. Балаларды түстерді ажыратуға, атауға қызықтыру. (сөйлеуді дамыту, музыка)	"Көбелек" . Ермексазды илеу, бағандарды есу, шымшу амалдарын игерту. (мүсіндеу)	Кір қысқыштармен жаттығулар. "Гүл" . (сенсорика)	"Аяда кішкентай қозы бар!" атты мультфильмін көру. Мақсат-міндеттер. Балаларды бас кейіпкерлердің қимылдарына еліктеуге, әннің сөздерін қайталауға қызықтыру.

	(сөйлеуді дамыту және көркем әдебиет)				(сөйлеуді дамыту, музыка)
Кешкі ас	<p>Гигиеналық дағдылар Мақсат-міндеттер. Баланың тамақтануы кезінде баланы қолдайтын жағымды көңіл-күй тудыру. Балалардың беті - қолдарын жуғызу, таңғы асқа отырғызу. Ас ішу мәдениетімен таныстыру. Қасық, шанышқыны дұрыс қолдануға үйрету. Ас-су ішкенде сөйлемеу. Тамақтанып болған соң "рақмет" айту. Жуыну кезінде қолдарын (алақандарын бір-біріне үйкелеу) және бетін алақандарымен жуу, ересектердің көмегімен беті-қолдарын сүрту. <i>Көркем сөз</i> Нан мен қасықты ал да, Тамақ ішуді баста! (Тусипжанова-Шагирова А.) Осы сөздерден кейін балалар таңғы асты бастайды. Таңғы ас кезінде педагог балалардың орындықтарда отыруын қадағалайды. Үстел басында отырған бала өз қалпын сақтамаса, педагог балаға жақындап, дұрыс отыру керектігін айтады. (мәдени-гигиеналық дағдылар, көркем сөз)</p>				
Серуен	<p>Түскі уақыттаға серуендегі бақылауды жалғастыру. (қоршаған ортамен танысу, сөйлеуді дамыту, көркем әдебиет)</p>				
Серуеннен оралу	<p>Өз шкафын белгі бойынша тауып алуды, өз киімін өзі шешуді, өз қажеттері жайында айтуды үйрету. (дербес қимыл әрекеті)</p>				
Балалардың дербес әрекеті (баяу қимылды ойындар, үстел үсті ойындары, бейнелеу әрекеті, кітаптар қарау және тағы басқа әрекеттер)	<p>Кітап бұрышында: өткен тақырыптар бойынша суреттерді қарау, сипаттау; ертегілерді есте жаңғырту, кейіпкерлердің сөздерін қайталау. (коммуникативті дағдылар, сөйлеуді дамыту, қазақ тілі, көркем әдебиет) Мақсат-міндеттер. Қарапайым сюжеттік суреттердің мазмұнын айтып беру. Кейіпкерлердің әрекеттерін (қимылдарын) қайталатып ойнату. Суреттердің мазмұны бойынша қойылған сұрақтарға жауап беруді дамыту. Сөйлеу қарқынын, дауыстың жоғарылығы мен күшін ескеріп, дыбыстардың, сөздер мен сөз тіркестерінің анық айтылуына назар аудара отырып, дауыс аппаратын дамыту, артикуляциялық гимнастика жасау. Музыкалық аспаптармен ойындар. Ертеңгілікке дайындық, қыс тақырыбына байланысты әндер. (музыка) Мақсат-міндеттер. Қазақ халқының ұлттық аспаптарының (асатаяк, сырнай) дыбыстарымен таныстыру.</p>				

Ересектің дауыс интонациясы мен аспапқа бейімделе отырып, әннің қайталанатын сөздерін, музыкалық сөз тіркестерінің сонын бірге айтуға ынталандыру. Сюжетті музыкалық ойындарда музыканың сипатына сәйкес кейіпкерлердің қимылдарын көрсету арқылы ойынның бір эпизодынан келесіге өту және қимылдарды бере білу.

Өнер бұрышында қыс мезгілін бояу суреттерін бояу, аққала мүсіндеу және жапсыру жұмыстарын жасау.
(шығармашылық дағдылар, жапсыру, мүсіндеу, сурет салу, құрастыру)

Мақсат-міндеттер. Құрдастарымен бірге құрастыруға баулу, олармен ойнау, қарапайым құрастыру дағдыларын бекіту: үстіне, жанына қою. Қаламды үш саусақпен, қатты қыспай ұстау, суреттің қарапайым элементтері ретінде тік және тұйықталған дөңгелек сызықтарды қағаз бетінде жеңіл жүргізу. Мүсіндеуге арналған материалдарды қолдану, қолды дымқыл шүберекпен сүрту, дайын болған бұйымды тұғырға орналастыру, жұмыстан кейін материалдарды жинауға үйрету. Балаларды бейнелерді фланелеграфта (сызықтарда, шаршыда), қағаз бетіне қойып, құрастыруға, кескінді конструктивті тәсілмен жасауға (жекелеген бөліктерден), ересектермен бірге түстерді таңдауға (қарама-қарсы түстер) үйрету.

Саусақ моторикаларын және танымды дамытатын ойындар. **(сенсорика)**

Мақсат-міндеттер. Заттарды түсі, көлемі, пішіні бойынша өз бетінше зерттеу және салыстыруға мүмкіндік беру. Табиғат бұрышын зерттеуге және қоршаған ортамен табынуға арналған ойындар.

Мақсат-міндеттер. Жол туралы бастапқы түсініктерді қалыптастыру. Кейбір еңбек әрекеттерін білуге және атауға (тәрбиешінің көмекшісі ыдыс жуады, тамақ әкеледі, сүлгілерді ауыстырады) үйрету. Жақын адамдарының жағдайын эмоционалды қабылдай білуге тәрбиелеу (жанашырлық, қамқорлық таныту). Ата-аналарын сыйлауға баулу. Жолдардағы қауіпсіздіктің қарапайым ережелерін біледі. Көліктер, көше, жол туралы бастапқы түсініктерді қалыптастыру. Көлік құралдарының кейбір түрлерімен таныстыру.

Балалардың үйге қайтуы (ата-аналарға кеңес)

Әңгімелесу: "Тұйық мінезді болу кемшілік пе?", "Баланың үрейлері", "Баланың мінезі және темпераменті".

Тексерілді

Әдіскер :

Тәрбиешілер:




Сабитова З.А. 13.05.2024

Амирбекова А.С.

Шәріпова К.Ш.

ТӘРБИЕЛЕУ-БІЛІМ БЕРУ ПРОЦЕСІНІҢ ЦИКЛОГРАММАСЫ

Білім беру ұйымының атауы: «Балауса-Балғын» бөбекжайы» КМҚК

Топ: «Балақан» кіші жас тобы

Балалардың жасы: 2 жастағы балалар

Жоспардың құрылу кезеңі: 20.05 - 24.05.2024ж.

Апта күндері	<i>Дүйсенбі</i>	<i>Сейсенбі</i>	<i>Сәрсенбі</i>	<i>Бейсенбі</i>	<i>Жұма</i>
Күн тәртібі					
Балаларды қабылдау	Таңғы сүзгі: балалардың терісін, дене қызуын, сыртқы келбетін тексеру. Балаларды жақсы көңіл күймен қарсы алу және оларға қолайлы жағдай жасау. Баланың көңіл күйін, оның жеке пікірін, қызығушылығын анықтау. (сөйлеуді дамыту)				
Ата-аналармен әңгімелесу, кеңес беру	Әңгімелесу: "2-3 жасар баланың ақыл-ойының ерекшеліктері", "2-3 жасар бала өзі туралы нені білуі және айта алуы керек?".				
Балалардың дербес әрекеті (баяу кимылды ойындар, үстел үсті ойындары, бейнелеу әрекеті, кітаптар карау және тағы басқа әрекеттер)	"Еңбекке баулу" Мақсат-міндеттер. Ойын бұрыштарында тұрған ойыншықтарды өз еркімен алып, өзге баламен бөлісіп, алмасуға ынталандыру; ойнап болғаннан кейін ойыншықты өз орнына жинау әдебін	"Еңбекке баулу" Мақсат-міндеттер. Жуыну бөлмесінде жуыну әдебін игерту: қолдарын өздігінен сабындауды, су ағымы астына қойып, уқалауды қадағалау; өз орамалының орнын тауып, қолын сүртіп, орнына ілуге, өзінің және өзге	"Еңбекке баулу" Мақсат-міндеттер. Ойыншықтар бұрышында сөренің шаңын сүртуге қатыстыру; ойыннан кейін ойыншықтарды өз орындарына тізімдеп қоюға, қораптарға салуға шақыру, қадағалау, мақтау;	"Еңбекке баулу" Мақсат-міндеттер. Аквариум балықтарына жем беруге шақыру (денсаулықтарына рұқсатты ескеру); балықтардың су астындағы тіршілігін бақылауға ынталандыру; қамқорлыққа	"Еңбекке баулу" Мақсат-міндеттер. Балаларға табиғат бұрышындағы өсімдіктерді суару не үшін қажет екенін айтқызу; балалардың суқұйғышты ұстап, өздігінен суаруды қадағалау; өсімдіктердің гүлдегенін байқату.

бекіту, мақтау; таңдау себебін ("маған ұнайды"), ойнамау себебін айтуға үйрету ("ойнап болдым").	балалардың қол тазағылын байқауға ынталандыру, мақтау.	ойыншықтармен тазалықта ойнау туралы түсіндіру.	тәрбиелеу.	
Тақпақты мәнерлеп оқу, қимылды жаттығуы. "Жауын" (орыс тілінен аударма) Мақсат-міндеттер. Балаларды, жауын туралы тақпақты мәнерлеп айтуға ынталандыру; тілін, есте сақтау қабілетін, жағымды эмоцияларды дамыту; жаңбыр жауыны туралы алғашқы ұғымдарды бекіту. Педагог жаңбыр туралы суретті (күннің ашылғаны да туралы) немесе бейнежазбаны көрсете алады.	"Доптарды өз қораптарына сал" дамытушы ойыны. Мақсат-міндеттер. Балалардың түстерді ажырату, ойлау қабілеттерін, зейінін, қолдың ұсақ моторикасын дамыту; жаттығудың нәтижесіне қуануға баулу. Құралдар: түсі тоғыз түрлі шақпақ ұяшықтарға бөлінген шаршы пішінді қатпа қағаз беттері, ұяшықтардың түстіре сай дөңгелектер жинақнамалары. Педагог допты көрсетіп, мәнерлеп тақпақты оқып	Сөйлеуді дамытудан ойын-жаттығу "Тауық пен балапан". Мақсат-міндеттер. Балаларға әңгіме мазмұнын мұқият оқып беру; әңгімедегі дыбыс иелерінің дыбыстарына еліктей білуге және қайталауға дағдыландыру; әңгіме тақырыбы мазмұнына сай қойылған сұрақтарға жауап беру арқылы байланыстыра сөйлеуге жаттықтыру.	Саусақ жаттығуы. "Лағым". Балаларды тақпақтағы сөздердің мағынасын түсініп, саусақтармен қимылдауға ынталандыру; ешкінің төлі лақтың қимылдарына еліктеуге дағдыландыру; есте сақтау, қуанышқа бөлену қабілеттерін, түйсіктерін дамыту. Балаларға лақтың суретін немесе ойыншығын көрсетіп, ұстатуға болады. "Лағым". - Секір, секір, лағым, Тартқанша құмарың!	"Мозаика" үстел ойыны. Мақсат-міндеттер. Балалардың көзбен қабылдау, есте сақтау, ойлау қабілеттерін, қолдың ұсақ моторикасын дамыту. Шарты: геометриялық пішіндерден салынған, педагог көрсеткен, қарапайым өрнек кілемшесін салу, педагог көрсеткен үлгіге қарап, мозаика өрнегін құрастыру. Құралдар: шаршы пішінді қатпа қағаздан жасалған кілемшелер,

	<p>"Жауын" Жауын, жауын! Жаума! Тын! Жас балаларды Жаураттың. Х. Ерғалиев, М. Әлімбаев. (сөйлеуді дамыту және көркем әдебиет)</p>	<p>береді. "Доп". Доп, доп, доп, доп домалақ, Тыншымайсың домалап. Ас құйып ем күшікке, Үлгермеді ішіп те ... Төңкердің де табағын, Төгіп кеттің тамағын. Доп, доп, доп, доп домалақ, Осы әдетің жаман-ақ! Ә. Кекілбаев Балалар әрбір ұяшықтың бетіне, оның түсіне сай допты салады. (сөйлеуді дамыту және көркем әдебиет)</p>		<p>Желпілдесін жел күнгі, Жапырақша құлағың. Сырт-сырт етіп тұяғың, Би билеші, лағым! Ырғып өтіп жырадан, Басына шық қияның. С. Желдірбаева</p>	<p>табақшаларда геометриялық пішіндердің жинақтамалары. Педагог баладан қандай пішіндерді қолданғанын сұрастыра алады. (сенсорика)</p>
<p>Таңертеңгі жаттығу</p>	<p>Жалпы дамытушы жаттығулар. 1. Бастапқы қалып: жерде аяқтың арасын ашып отырып, орамалды ұшынан екі қолмен ұстау; 1–1 Орамалды жоғары көтеріп, тізеге қою; 1–2 бастапқы қалыпқа келу (4-5 рет қайталау).</p>				

2. Бастапқы қалып: тік тұрып, аяқты иық деңгейінде қою, орамалды ұшынан екі қолмен ұстау;

2–1 еденге еңкейіп, орамал ұстаған қолды еденге тигізу;

2–2 бастапқы қалыпқа келу (3-4 рет қайталау);

3. Бастапқы қалып: тік тұрып, аяқты иық деңгейінде қою, орамалды ұшынан екі қолмен ұстау;

3–1 бір аяқты жоғары көтеріп, тізені бүкпеуге тырысып, орамал ұстаған қолға жақындату; екінші аяқпен де осы жаттығу қайталанады.

3–2 бастапқы қалыпқа келу (3-4 рет қайталау);

4. Орамалды бір қолға ұстап, бірінің артынан бірі жүгіру.
(дене шынықтыру)

Таңғы ас

Гигиеналық дағдылар

Мақсат-міндеттер. Баланың тамақтануы кезінде баланы қолдайтын жағымды көңіл-күй тудыру. Балалардың беті - қолдарын жуғызу, таңғы асқа отырғызу. Ас ішу мәдениетімен таныстыру. Қасық, шанышқыны дұрыс қолдануға үйрету. Ас-су ішкенде сөйлемей. Тамақтанып болған соң "рақмет" айту. Жуыну кезінде қолдарын (алақандарын бір-біріне үйкелеу) және бетін алақандарымен жуу, ересектердің көмегімен беті-қолдарын сүрту.

Көркем сөз

Қасықтарымыз біздің,

Таңқалдырар барлығын!

Қасықтарым сиқырлы,

Тауысады тағамды.

Міне, дәмді тағам! Міне, пайдалы ас!

Қасық түк те қалдырмас!

Балалардың беті-қолдарын жуғызу, таңғы асқа отырғызу.

	<p>Мақсат-міндеттері: ас ішу мәдениетімен таныстыру; қасық, шанышқыны дұрыс қолдануды үйрету; тамақтанғанда сөйлеуді әдетке айналдыру. (мәдени-гигиеналық дағдылар, көркемсөз)</p>				
<p>Ұйымдастырылған іс-әрекетке дайындық</p>	<p>Балалардың жағымды көңіл-күйлерін қамтамасыз ету үшін бәсеңдеу дыбыста салмақты әуенжазбасын қосу. - Жазды қарсы алайық, Аулаға шығайық, Бір-бірімізді қолпаштап, Дос болайық. (сөйлеуді дамыту және көркем әдебиет)</p>				
<p>Білім беру ұйымының кестесі бойынша ұйымдастырылған іс-әрекет</p>	<p>Музыка (Музыка жетекшісінің жоспары бойынша)</p>	<p>Дене шынықтыру "Мергендікті шындаймыз". Мақсаты. Балалардың допты домалату техникасын бекіту; оқу қызметін пысықтау; сапқа тұрып, бір қолмен алдында тұрған баланың белінен ұстап, пойыз сияқты жүру іскерліктерін дамыту; епті, шапшаң болуға тәрбиелеу.</p>	<p>Дене шынықтыру "Шынығамыз жазда". Мақсат-міндеттер. Балаларды еденге қойылған баспалдақтан аттап жүруге үйрету; еденге қойылған баспалдақтан аттап жүру техникасын меңгеруге жаттықтыру; еденге қойылған баспалдақтан аттап жүруде дене, аяқ бұлшық еттерін жетілдіру. Балаларды еденге қойылған баспалдақтан аттап жүру қабілетін</p>	<p>Дене шынықтыру "Көпіршіктер жасаймыз". Мақсат-міндеттер. Балаларды сапқа тұрғызып, бірінің артынан бірін ақырын адымдатып жүргізу, еденге қойылған баспалдақтан аттап жүру техникасын жетілдіру; епті, жылдам, ұқыпты болуға тәрбиелеу.</p>	<p>Сенсорикадан ойын-жаттығу "Кемпірқосақ". Мақсат-міндеттер. Балаларды біркелкі заттардың ортақ сенсорлық сипатына қарай (көлемі, пішіні, түсі) біріктіруге үйрету; тапсырмаларды үлгіге немесе сөздік нұсқамаға (үлкен, кішкентай, ондай емес), зат атауына (кірпіш, шар) қарап, орындауға жаттықтыру; ұқсас пішіндер мен түстерді</p>

			дамыту; еденге қойылған баспалдақтан аттап жүру дағдыларын меңгерту; еденге қойылған баспалдақтан аттап жүруде дене, аяқ бұлшық еттерін жетілдіру.		салыстырып, ойын барысында сәйкестендіруге дағдыландыру; іс-тәжірибелі жаттығу барысында өз әрекеттерін бақылай білу қабілеттерін арттыру; бірнеше түстердің қосылуы нәтижесінде жаңа түстердің пайда болу ерекшеліктері және кемпірқосақ туралы түсінік беру.
Серуенге дайындық	Балаларды өз киімдерін тануға, атауға, өз шкафын таңбалауыш арқылы табуға үйрету. (мәдени-гигиеналық дағдылар, дербес әрекет)				
Серуен	Көбелекті (қоңызды) бақылау. (қоршаған ортамен таныстыру, сөйлеуді дамыту) Мақсат-міндеттер. Балаларды жәндіктердің (көбелектің, қоңыздың) қимылдарын бақылауға үйрету,	Жаңбырлы күнді бақылау. (қоршаған ортамен таныстыру, сөйлеуді дамыту) Мақсат-міндеттер. Балаларды жаңбырлы күн райын бақылауға машықтандыру, жаңбыр, кемпірқосақ құбылыстарын ажыратуға үйрету.	Құмды бақылау. (қоршаған ортамен таныстыру, сөйлеуді дамыту) Мақсат-міндеттер. Балаларға құрғақ құмның себелеп, қолдың арасынан түскенін, дымқыл құмның белгілі денеге айланатынын көрсету; құмды	Дөңгелек салынған суреттерді бақылау. (қоршаған ортамен таныстыру, сөйлеуді дамыту) Мақсат-міндеттер. Асфальт бетіне түрлі-түсті бормен салынған дөңгелектерді бақылауға ынталандыру;	Құмырсқаларды бақылау. (қоршаған ортамен таныстыру, сөйлеуді дамыту және көркем әдебиет) Мақсат-міндеттер. Балалардың назарын жәндіктердің, құмырсқалардың қимылдарына аудару;

<p>олардың ұшып-қонып, гүлдердің нәрімен қоректенулерін байқауға машықтандыру; жәндіктердің қимылдарына еліктеуге ынталандыру. Көбелектер, жәндіктер Ұшып қонды гүлдерге, Нәрін татып, нәзіктер Бау-бақшаға келуде. Д. Ахметова</p> <p>Еңбекке баулу тапсырмалары: балаларды сұхбатхананы тазалауға шақыру. Мақсат-міндеттер: балаларды қарапайым еңбек әрекеттерін жасауға машықтандыру; тазалыққа, еңбексүйгіштікке</p>	<p><i>"Жауын"</i> - Жауын, жауын! Жаума! Тын! Жас балаларды Жаураттың. Х. Ерғалиев, М. Әлімбаев</p> <p>Еңбекке баулу тапсырмалары: балаларды ағаштан түсіп қалған ұсақ бұтақтарды жинауға шақыру. Мақсат-міндеттер: балаларды қарапайым еңбек әрекеттерін жасауға машықтандыру; тазалықты сақтауға деген қызығушылықты арттыру; еңбексүйгіштікке тәрбиелеу.</p> <p>"Күн мен жаңбыр" қимылды ойыны. (дене шынықтыру) Мақсат-міндеттер. Балалардың "күн"</p>	<p>"кұрғақ" немесе "дымқыл" деуге ынталандыру, тәжірибе жасату. - Дымқыл құм сазбалшықтай. Қолға алмайсың қалай? Қолға алса, домалатса - Болады құм бауырсақтай.</p> <p>Еңбекке баулу тапсырмалары: балаларды құмның бетін ағаштан түсіп қалған ұсақ қоқыстардан тазалауға шақыру. Мақсат-міндеттер: балаларды ересектің үлгісіне еріп, қарапайым еңбек әрекеттерін жасауға машықтандыру; топтастырымен бірге әрекет етуге баулу; тазалық әдетін дамыту.</p>	<p>түйсігін, ой-қиялын дамыту. - Балалар, асфальт бетінде нені көріп тұрсындар? <i>"Күлімдеген дөңгелектер"</i>. - Дөңгелектер, дөңгелектер, Түрлі күлімдеген беттер. Міне, Дананың беті, Міне, Аланның беті, Міне – күлімдеген мен, Міне, күлімдеген сен. Д. Ахметова</p> <p>Еңбекке баулу тапсырмалары: балаларды сұхбатхананы тазалауға шақыру. Мақсат-міндеттер: балаларды ересектің үлгісіне еріп, қарапайым еңбек әрекеттерін жасауға машықтандыру; топтастырымен бірге</p>	<p>ойлау, зейін қабілеттерін дамыту. - Балалар, мынау құмырсқалар. Қайталайықшы. Тамаша. Құмырсқалар тынымсыз жәндіктер, жанталасып жүгіріп жүреді. "Құмырсқалар". Құмырсқалар, Құмырсқалар, Жұмыспенен күн қысқарар. Тыным жоқ-ау Өздерінде, Қызып алған Кездерінде Тасисындар көрінгенді, Білмейсіңдер Ерінгенді. Қ. Мырзалиев</p> <p>Еңбекке баулу тапсырмалары: балаларды учаскедегі орындықтарды қылшақтар арқылы</p>
--	--	---	--	--

<p>тәрбиелеу. "Көбелектер гүлдерге қонды" қимылды ойыны. (дене шынықтыру) Мақсат-міндеттер. Балаларды жан-жаққа еркін жүгіріп, педагог белгілеген орындарға сигнал бойынша тоқтап, шоқайып отыруға үйрету; балалардың зейінін, жылдамдығын, ойлау қабілеттерін дамыту. Педагог жерге "гүлдер" деп атап, түрлі жерге шеңберлерді сызып немесе қағаздан гүлдер киықтарын шашып, жайып қою мүмкін. - Көбелектер, қоңыздар, Тоқтамайсындар, ұшасындар! Қорек іздеп</p>	<p>және "жаңбыр" сигналды сөздер арқылы қимылдай білу қабілеттерін дамыту. - Күн шықты – балалар ойнады. - Күн тығылды – жаңбыр жауды. "Ирелендеген жолдармен" ойын жаттығуы. (дене шынықтыру) Мақсат-міндеттер: асфальт бетіне салынған (жерде жатқан арқан бойымен) ирелендеген сызықтардың бойымен жүруге жаттықтыру; арақашықты сақтауға баулу.</p>	<p>"Құм қапшығын кім алыс лақтырады?" жаттығуы. (дене шынықтыру) Мақсат-міндеттер. Балаларға құм салынған қапшықтарды белгіленген орыннан өзінен алға неғұрлым ары лақтыруды үйрету; көзбен дәлдеу қабілетін, зейінді, қол мен дене бұлшық еттерін дамыту. - Кім мерген болғысы келеді? Сызылып жатқан сызықтан аспай, алға, ары қарай, лақтырып көрейік. Құм қапшығын алайық, Алысқа лақтырайық. "Әткеншек" қимылды ойыны. (дене шынықтыру)</p>	<p>әрекет етуге, тазалыққа баулу; жағымды эмоцияларды дамыту. "Машиналар жүреді" қимылды ойыны. (дене шынықтыру) Мақсат-міндеттер. Балаларды қызыл, жасыл не сары түсті таңбалауыштардың біріне сәйкес қимылдарды жасауға үйрету; топтасып, бір-біріне соғылмай жүре білу дағдыларын қалыптастыру; жағымды әсерлерге бөленуге тәрбиелеу. Педагог балаларға кезегімен қызыл, сары және жасыл таңбалауыштарды көрсетіп жатып, белгілі таңбалауышқа сай қимылдарды</p>	<p>құмнан тазалауға шақыру. Мақсат-міндеттер: балаларды ересектің үлгісіне еріп, қарапайым еңбек әрекеттерін жасауға машықтандыру; топтастырымен бірге әрекет етуге, тазалыққа баулу; жағымды эмоцияларды дамыту. "Құмырсақалар" қимылды жаттығуы. (дене шынықтыру) Мақсат-міндеттер. Балалардың бір сапқа тұрып, бір-бірінен соң жүгіре білу дағдыларын жетілдіру. Педагог балаларды өзінің соңынан сапқа тұрғызып, балаларға өзі көрсеткен бағыттарға жүгіруді</p>
---	---	--	---	---

жатсаңдар,
Гүлдерге
қонасыңдар!
"Масаны ұстап ал!"
қимылды ойыны.
(дене шынықтыру)
Мақсат-міндеттер:
балаларда
қозғалысты көзбен
көру белгісімен
үйлестіре алуын
дамытып, балаларды
сигнал бойынша бір
орнында секіру
дағдыларын
қалыптастыру.

Мақсат-міндеттер:
балаларды шеңберге
тұрып, тақпақ
сөздеріне сай
қимылдай білу
қабілетін
қалыптастыру.
Бір жоғары, бір
төмен,
Күні бойы тербелем.
Өткеншек-ау,
өткеншек,
Айнала бер бізбенен.

жасауды ұсынады:
- жасыл таңбалауыш
- қолға рульді
ұстаған ұқсап, ары-
бері, жан-жаққа
бағыттап жүгіру;
- сары таңбалауыш -
орнында тоқтап,
шапалақтау,
- жасыл таңбалауыш
- жерге шоқайып
отыру.
- Бағдаршамда жасыл
шам -
Жол ашық,
машиналар.
Бағдаршамда сары
шам -
Шапалақта, балалар.
Бағдаршамда қызыл
шам -
Тоқтасын
машиналар.
Ойын екі рет
өткізіледі.
"Допты қағып ал"
қимылды
жаттығуы. (дене
шынықтыру)

көрсетіп
қадағалайды.
"Көлшіктен өт"
қимылды
жаттығуы. (дене
шынықтыру)
Мақсат-міндеттер:
балаларды бір
орнынан ұзындыққа
екі аяқпен алға секіре
білу қабілетін
қалыптастыру; тепе-
теңдік, ептілік,
көзбен мөлшерлеу
сезімдерін дамыту.

				<p>Мақсат-міндеттер: балаларды допты екі қолмен ұстауға жаттықтыру; тепе-теңдікті сақтауға, ептілікке баулу.</p>
Серуеннен оралу	<p>Серуеннен кейін беті-қолды сумен тазалап жуу дағдысын бекіту. Сылдырлайды мөлдір су, Мөлдір суға қолыңды жу. Жуынсаң сен әрдайым, Таза бетің, маңдайың. (мәдени-гигиеналық дағдылар)</p>			
Түскі ас	<p>Гигиеналық дағдылар Мақсат-міндеттер. Баланың тамақтануы кезінде баланы қолдайтын жағымды көңіл-күй тудыру. Балалардың беті - қолдарын жуғызу, таңғы асқа отырғызу. Ас ішу мәдениетімен таныстыру. Қасық, шанышқыны дұрыс қолдануға үйрету. Ас-су ішкенде сөйлемеу. Тамақтанып болған соң "рақмет" айту. Жуыну кезінде қолдарын (алақандарын бір-біріне үйкелеу) және бетін алақандарымен жуу, ересектердің көмегімен беті-қолдарын сүрту. <i>Көркем сөз</i> Қасықтарымыз біздің, Таңқалдырар барлығын! Қасықтарым сикырлы, Тауысады тағамды. Міне, дәмді тағам! Міне, пайдалы ас! Қасық түк те қалдырмас! Балалардың беті-қолдарын жуғызу, таңғы асқа отырғызу. Мақсат-міндеттері: ас ішу мәдениетімен таныстыру; қасық, шанышқыны дұрыс қолдануды үйрету; тамақтанғанда сөйлемеуді әдетке айналдыру. (мәдени-гигиеналық дағдылар, көркемсөз)</p>			

Күндізгі ұйқы	Балалардың тыныш ұйықтауына жағымды жағдай жасау.				
Бірте-бірте тұрғызу, сауықтыру шаралары	<p>Ұйқыашар жаттығулары. Керует жанындағы жаттығулар "Құстар" 1. "Құстар оянды". Б.қ.: аяқты сәл алшақ қою. Қолдарды жан-жаққа созу, былғау – «құстар канат қағып жатыр». 2. "Құстар достарын шақырып жатыр". Б.қ.: тұрып, қол белде, аяқ сәл алшақ. Оң жаққа, сол жаққа бұрылу, «Шиық-шиық» деп айту. 3. "Құстар жем шұқып жатыр". Б.қ.: тұрып, аяқ сәл алшақ, қол төменде. Отыру, саусақпен еденді соғу, бастапқы қалыпқа келу. 4. "Құстар көңілденіп жатыр". Б.қ.: тұрып, аяқ сәл алшақ, қол түсірілген. Жүріспен кезектесіп, бір орында секіру. (дене шынықтыру)</p>				
Бесін ас	<p>"Қолды қалай дұрыс жуу керек». Сабынды қалай дұрыс ұстау, қолды сабындау, оны сүрту керектігін түсіндіру. Тәрбиеші қолды не үшін жуу керектігі жайлы сұрақ қояды. Кейін шараның орындалу ретін айтады, түсіндірме жасай отырып көрсету: Алдымен сабынның жан-жағын сипалаймыз, кейін оны сабын салғышқа салып алақанымызды сипаймыз — бірі екіншісін, енді саусақтарды айқастырып "кірпі" жасаймыз. Артынан қолды қалай сүрту керектігін көрсету. (мәдени-гигиеналық дағдылар)</p>				
Балалардың дербес әрекеті (баяу кимылды ойындар, үстел үсті ойындары, бейнелеу әрекеті, кітаптар қарау және тағы басқа әрекеттер)	<p>"Гүлдерді бакшаға отырғызайық" дамытушы ойыны (қысқыштармен жаттығу). Балалардың қолдарының ұсақ моторикасын, ойлау қабілетін дамыту;</p>	<p>Жапсырудан ойын-жаттығу "Бұлттар ұшып келеді". Мақсат-міндеттер. Балаларды көгілдір түсті қағаз бетіндегі бұлттардың кескіндеріне желімді</p>	<p>Қоршаған ортамен танысудан ойын-жаттығу "Ешкі мен лақ". Мақсат-міндеттер. Балаларды үй жануарлары ешкі мен лақтың тіршілігімен таныстыра отырып,</p>	<p>Сурет салудан ойын-жаттығу "Қозы". Мақсат-міндеттер. Балалардың қозы кескінін бақылауға қызығушылықтарын оятып, қарындаш ұшымен қозының</p>	<p>Шеңберде ойын. "Күн ойнап тұр күлімдеп". Мақсат-міндеттер. Балаларға Әтеш кейіпкеріне эмоционалды жауап беруге баулу; сөздерге қосылып,</p>

	<p>"отырғызылған" гүлге карап, қуанышқа бөленуге баулу.</p> <p>Құралдар: қатпа қағаз беті (бау-бақша алаңы), гүлдер (түрлі гүлдердің бастары), кір қысқаштары.</p> <p>Балаларға қысқышты ұстап, гүлдің басын қатпа қағазға қысып, жапсыруға үйрету.</p> <p>Балалар жұмыстарын жасап болғаннан кейін педагог Т. Молдағалиевтің "Гүлдер" тақпағын мәнерлеп оқиды.</p> <p>балалар тақпақты оқу барысына қосылуы мүмкін.</p> <p>(сөйлеуді дамыту, сенсорика)</p>	<p>қылқаламмен жағып, қағаз бетінің барлық жеріне жапсыруға үйрету; сүлгіні қолдана білу қабілетіне дағдыландыру; балалардың байқағыштығы мен икемділігін, қолдың ұсақ моторикасын, түс пен пішінді қабылдауын, зейінін дамыту; балалардың табиғат құбылыстарына қызығушылықтарын ояту; жапсыруда төзімділік пен тиянақтылық негіздеріне тәрбиелеу.</p>	<p>олардың адамға тәуелділігі жөнінде ұғымдар беру; сурет мазмұнында аталған кейіпкерлерді байқап, атап, ұқсастықтарын байқап, көрсетуге машықтау; ертегі мазмұнының сөздерінен кейіпкерлерді тануға талпындыру.</p>	<p>үстіндегі жүнін ұсақ бұйра оюлармен толтыруға үйрету; қозының шиыршықталған бұйра жүнін бір-біріне тығыз салуға дағдыландыру; үй жануарлары мен олардың төлдеріне көктемде қамқорлық жасау керек екені туралы түсінік беру.</p>	<p>шеңберге жиналу дағдыларын қалыптастыру.</p> <p>- Өтеш ерте оянады, "Тұрындар!" – деп шақырады.</p> <p>Көк аспанға күн шығады, Достар ойынға шығады.</p> <p>Күн ойнап тұр күлімдеп, Аспан төрінде билеп, Алтын сақадай қызып, Шеңберлерде жүргізіп.</p> <p>Д. Ахметова (сөйлеуді дамыту және көркем әдебиет)</p>
<p>Балалармен жеке жұмыс</p>	<p>"Жуыну әні" атты мультфильмін көру. Мақсат-міндеттер. Мультфильмнің бас кейіпкерлерінің</p>	<p>- Алдымызда ұзынша, Жайылып тұр жолақша. Топ-топ басайық,</p>	<p>"Ара" артикуляциялық жаттығуы. Оның жалғыз білгені, Ағаш, тақтай тілгені.</p>	<p>"Аяда кішкентай қозы бар!" атты мультфильмін көру. Мақсат-міндеттер. Балаларды бас</p>	<p>"Қозы қалай қимылдайды?" - Қозы қалай қимылдайды? Денесін түзу</p>

	<p>қимылдарына еліктеуге, әннің сөздерін қайталауға қызықтыру; жуыну рәсіміне еруге ынталандыру. (сөйлеуді дамыту, музыка)</p>	<p>Бірге жылдам барайық. Секіреміз оп-оп! Біз жүреміз топ боп. Д. Ахметова (сөйлеуді дамыту және көркем әдебиет)</p>	<p>Асықтырып өз-өзін: "Тез-з, тез-з, тез-з!"- деп жүргені. Жәнібек Кәрбозин. (сөйлеуді дамыту және көркем әдебиет)</p>	<p>кейіпкерлердің қимылдарына еліктеуге, әннің сөздерін қайталауға қызықтыру. (сөйлеуді дамыту, музыка)</p>	<p>ұстайды. Басын оңға-солға шайқап, Аяқтарын жинайды. Орнында тыныш тұрмайды, Секіреді, ойнайды. Д. Ахметова (сөйлеуді дамыту және көркем әдебиет)</p>
<p>Кешкі ас</p>	<p>Гигиеналық дағдылар Мақсат-міндеттер. Баланың тамақтануы кезінде баланы қолдайтын жағымды көңіл-күй тудыру. Балалардың беті - қолдарын жуғызу, таңғы асқа отырғызу. Ас ішу мәдениетімен таныстыру. Қасық, шанышқыны дұрыс қолдануға үйрету. Ас-су ішкенде сөйлемей. Тамақтанып болған соң "рақмет" айту. Жуыну кезінде қолдарын (алақандарын бір-біріне үйкелеу) және бетін алақандарымен жуу, ересектердің көмегімен беті-қолдарын сүрту. <i>Көркем сөз</i> Қасықтарымыз біздің, Танқалдырар барлығын! Қасықтарым сиқырлы, Тауысады тағамды. Міне, дәмді тағам! Міне, пайдалы ас! Қасық түк те қалдырмас! Балалардың беті-қолдарын жуғызу, таңғы асқа отырғызу. Мақсат-міндеттері: ас ішу мәдениетімен таныстыру; қасық, шанышқыны дұрыс қолдануды үйрету; тамақтанғанда сөйлемейді әдетке айналдыру. (мәдени-гигиеналық дағдылар, көркемсөз)</p>				

Серуен	Түскі уақыттаға серуендегі бақылауды жалғастыру. (қоршаған ортамен танысу, сөйлеуді дамыту, көркем әдебиет)
Серуеннен оралу	Өз шкафын белгі бойынша тауып алуды, өз киімін өзі шешуді, өз қажеттері жайында айтуды үйрету. (дербес қимыл әрекеті)
Балалардың дербес әрекеті (баяу қимылды ойындар, үстел үсті ойындары, бейнелеу әрекеті, кітаптар қарау және тағы басқа әрекеттер)	<p>Кітап бұрышында: өткен тақырыптар бойынша суреттерді қарау, сипаттау; ертегілерді есте жаңғырту, кейіпкерлердің сөздерін қайталау. (коммуникативті дағдылар, сөйлеуді дамыту, қазақ тілі, көркем әдебиет)</p> <p>Мақсат-міндеттер. Қарапайым сюжеттік суреттердің мазмұнын айтып беру. Кейіпкерлердің әрекеттерін (қимылдарын) қайталатып ойнату. Суреттердің мазмұны бойынша қойылған сұрақтарға жауап беруді дамыту. Сөйлеу қарқынын, дауыстың жоғарылығы мен күшін ескеріп, дыбыстардың, сөздер мен сөз тіркестерінің анық айтылуына назар аудара отырып, дауыс аппаратын дамыту, артикуляциялық гимнастика жасау.</p> <p>Музыкалық аспаптармен ойындар. Ертеңгілікке дайындық, қыс тақырыбына байланысты әндер. (музыка)</p> <p>Мақсат-міндеттер. Қазақ халқының ұлттық аспаптарының (асатаяк, сырнай) дыбыстарымен таныстыру. Ересектің дауыс интонациясы мен аспапқа бейімделе отырып, әннің қайталанатын сөздерін, музыкалық сөз тіркестерінің соңын бірге айтуға ынталандыру. Сюжетті музыкалық ойындарда музыканың сипатына сәйкес кейіпкерлердің қимылдарын көрсету арқылы ойынның бір эпизодынан келесіге өту және қимылдарды бере білу.</p> <p>Өнер бұрышында қыс мезгілін бояу суреттерін бояу, аққала мүсіндеу және жапсыру жұмыстарын жасау. (шығармашылық дағдылар, жапсыру, мүсіндеу, сурет салу, құрастыру)</p> <p>Мақсат-міндеттер. Құрдастарымен бірге құрастыруға баулу, олармен ойнау, қарапайым құрастыру дағдыларын бекіту: үстіне, жанына қою. Қаламды үш саусақпен, қатты қыспай ұстау, суреттің қарапайым элементтері ретінде тік және тұйықталған дөңгелек сызықтарды қағаз бетінде жеңіл жүргізу. Мүсіндеуге арналған материалдарды қолдану, қолды дымқыл шүберекпен сүрту, дайын болған бұйымды тұғырға орналастыру, жұмыстан кейін материалдарды жинауға үйрету. Балаларды бейнелерді фланелеграфта (сызықтарда, шаршыда), қағаз бетіне қойып, құрастыруға, кескінді конструктивті тәсілмен жасауға (жекелеген бөліктерден), ересектермен бірге түстерді таңдауға (қарама-қарсы түстер) үйрету.</p> <p>Саусақ моторикаларын және танымды дамытатын ойындар. (сенсорика)</p> <p>Мақсат-міндеттер. Заттарды түсі, көлемі, пішіні бойынша өз бетінше зерттеу және салыстыруға мүмкіндік беру. Табиғат бұрышын зерттеуге және қоршаған ортамен таынсуға арналған ойындар.</p> <p>Мақсат-міндеттер. Жол туралы бастапқы түсініктерді қалыптастыру. Кейбір еңбек әрекеттерін білуге және</p>

	атауға (тәрбиешінің көмекшісі ыдыс жуады, тамақ әкеледі, сүлгілерді ауыстырады) үйрету. Жақын адамдарының жағдайын эмоционалды қабылдай білуге тәрбиелеу (жанашырлық, қамқорлық таныту). Ата-аналарын сыйлауға баулу. Жолдардағы қауіпсіздіктің қарапайым ережелерін біледі. Көліктер, көше, жол туралы бастапқы түсініктерді қалыптастыру. Көлік құралдарының кейбір түрлерімен таныстыру.
Балалардың үйге қайтуы (ата-аналарға кеңес)	Әңгімелесу: "2-3 жасар баланың ақыл-ойының ерекшеліктері", "2-3 жасар бала өзі туралы нені білуі және айта алуы керек?".

Тексерілді
 Әдіскер :  Сабитова З.А. 20.05.2024
 Тәрбиешілер:  Амирбекова А.С.
 Шәріпова К.Ш.

ТӘРБИЕЛЕУ-БІЛІМ БЕРУ ПРОЦЕСІНІҢ ЦИКЛОГРАММАСЫ

Білім беру ұйымының атауы: «Балауса-Балғын» бөбекжайы» КМҚК

Топ: «Балақан» кіші жас тобы

Балалардың жасы: 2 жастағы балалар

Жоспардың құрылу кезеңі: 27.05 - 31.05.2024ж.

Апта күндері	<i>Дүйсенбі</i>	<i>Сейсенбі</i>	<i>Сәрсенбі</i>	<i>Бейсенбі</i>	<i>Жұма</i>
Күн тәртібі					
Балаларды қабылдау	Таңғы сүзгі: балалардың терісін, дене қызуын, сыртқы келбетін тексеру. Балаларды жақсы көңіл күймен қарсы алу және оларға қолайлы жағдай жасау. Баланың көңіл күйін, оның жеке пікірін, қызығушылығын анықтау. (сөйлеуді дамыту)				
Ата-аналармен әңгімелесу, кеңес беру	Ата-аналардың баласының балабақшадағы тәртібі, білімі, денсаулығы жайлы сұрақтарына жауап беру.				
Балалардың дербес әрекеті (баяу қимылды ойындар, үстел үсті ойындары, бейнелеу әрекеті, кітаптар карау және тағы басқа әрекеттер)	"Еңбекке баулу" Мақсат-міндеттер. Жуыну бөлмесінде жуыну әдебін игерту: қолдарын өздігінен сабындауды, су ағымы астына қойып, қысуды қадағалау; өз орамалын тауып, сүртіп, орнына іле білуге дағдыландыру;	"Еңбекке баулу" Мақсат-міндеттер. Балаларға табиғат бұрышындағы өсімдіктерді суару не үшін қажет екенін айтқызу; балалардың суқұйғышты ұстап, өздігінен суаруларын қадағалау; өсімдіктердің	"Еңбекке баулу" Мақсат-міндеттер. Ойын бұрыштарында тұрған ойыншықтарды өз еркімен алып, өзге баламен бөлісіп, алмасуға ынталандыру; ойын әрекеттерін жасауды қадағалау; ойнап болғаннан кейін	"Еңбекке баулу" Мақсат-міндеттері. Жуыну бөлмесінде жуыну әдебінің үлгісін көрсету; қолдарын сабындауға көмектесу, су ағымының астына қолдарын қойғанын қадағалау; қолды сүлгімен сүртуді көрсету; тазалық	"Еңбекке баулу" Мақсат-міндеттері. Ойын бұрыштарында тұрған ойыншықтардың бірімен ойнау туралы қалауын айтуды, қолмен көрсетуді, заттың атын атауды үйрету, ойыннан кейін өз орнына жинауға

қолының тазалығын байқауға ынталандыру, мақтау.	гүлдегенін байқату.	ойыншықты өз орнына жинау әдебин бекіту, мақтау; ойнамауының себебін айтуға үйрету ("ойнап болдым").	сақтаудың қажеттілігі туралы түсіндіру; орамалды ілетін орынды және суретін көрсету.	ынталандыру, мақтау.
<p>Қоршаған ортамен таныстырудың ойын-жаттығуы</p> <p>"Құмның қасиеті".</p> <p>Мақсат-міндеттер. Балаларды құмның қасиеттерімен: көзбен көру, алақанға алу, себелету, алақанға қысу тәсілдері және ойындарға қатысу арқылы таныстыру; жаз мезгілі кезінде денсаулыққа пайдалы мүмкіндіктер туралы түсінік беру.</p>	<p>Құрастырудан ойын-жаттығуы</p> <p>"Біздің көше".</p> <p>Мақсат-міндеттер. Балаларды әртүрлі үйлердің, мұнаралар, қақпа, қоршау сияқты құрылыс үлгілерінің бірін жасап шығаруға үйрету; педагогтің тәсілдеріне және үлгіге қарап жасау қабілетін арттыру; өз құрылыс нәтижесін іс-тәжірибе және ойыншықпен ойнау арқылы тексеру қабілетін қалыптастыру. Балалардың құрылыс материалдарының қасиеттерін</p>	<p>Сурет салудан ойын-жаттығуы</p> <p>"Алуан түсті алақан".</p> <p>Мақсат-міндеттер. Балалардың әрқайсысының әртүрлі түстегі қою бояуға малынған алақанын барлық қағаз бетіне басып шығаруға қызығушылықтарын тудыру және үйрету; дайын ұжымдық жұмысты тамашалауда эмоциялық сезімдерге бөленуге жағдай туғызу. Балалардың бейнелеу оқу қызметінің қосалқы түріне қызығушылықтарын</p>	<p>"Айна" ойыны.</p> <p>Мақсат-міндеттер: зейінді, есте сақтауды және байқампаздықты, жағымды эмоцияларды дамыту.</p> <p>4-6 баладан тұратын топша сапқа тұрады. Қалғандары - көрермендер. Педагог балалардың алдында тұрып, 3-5 пішінді көрсетеді. Ол әр пішінді бірнеше рет қайталайды. Балалар педагогтың барлық кимылдарын мұқият қадағалап, қайталайды.</p> <p>Содан кейін келесі бір топ балалар</p>	<p>Саусақ жаттығуы.</p> <p>Мақсат-міндеттер: балалардың ұсақ қол моторикасын, жағымды эмоцияларды дамыту, ересекке деген сенімділікті арттыру.</p> <p>Көмекшілер көп менде,</p> <p>Күнде еңбектенеді.</p> <p>Тыным таппай күніге,</p> <p>Маған көмектеседі.</p> <p>Бір, екі, үш, төрт, бес, Демалайық, отыр тез.</p> <p>Әрлі - берлі қозғалды,</p>

	қабылдауы мен кеңістікте бағдарлау мүмкіндіктерін арттыру; қолдың ұсақ моторикасы мен зейінін, ақыл-ойы мен байқағыштығын дамыту.	арттыру; көзбен түстерді қабылдауын, зейіні мен елестету қабілетін дамыту; сурет салудың қосалқы түрінің негіздерін қалыптастыру.	ойнайды. (сөйлеуді дамыту)	Тырсылдатты жан - жақты. Бір, екі, үш, төрт, бес, Жұмысқа кіріс тез. (сөйлеуді дамыту)
Таңертеңгі жаттығу	Жалпы дамытушы жаттығулар.			
	1. Бастапқы қалып: жерде аяқтың арасын ашып отырып, орамалды ұшынан екі қолмен ұстау;			
	1–1 Орамалды жоғары көтеріп, тізеге қою;			
	1–2 бастапқы қалыпқа келу (4-5 рет қайталау).			
	2. Бастапқы қалып: тік тұрып, аяқты иық деңгейінде қою, орамалды ұшынан екі қолмен ұстау;			
	2–1 еденге еңкейіп, орамал ұстаған қолды еденге тигізу;			
	2–2 бастапқы қалыпқа келу (3-4 рет қайталау);			
	3. Бастапқы қалып: тік тұрып, аяқты иық деңгейінде қою, орамалды ұшынан екі қолмен ұстау;			

	<p>3–1 бір аяқты жоғары көтеріп, тізені бүкпеуге тырысып, орамал ұстаған қолға жақындату; екінші аяқпен де осы жаттығу қайталанады.</p> <p>3–2 бастапқы қалыпқа келу (3-4 рет қайталау);</p> <p>4. Орамалды бір қолға ұстап, бірінің артынан бірі жүгіру.</p> <p>(дене шынықтыру)</p>
Таңғы ас	<p>Гигиеналық дағдылар</p> <p>Тамақтану рәсіміне қызығушылық тудыру. (мәдени-гигиеналық дағдылар, сөйлеуді дамыту, көркемсөзді қайталау)</p> <p>Қасығымыз қайда?</p> <p>Табакшамыз қайда?</p> <p>Өзіме жақын тартайық,</p> <p>Тамақты тауысып алайық.</p> <p>Д. Ахметова</p> <p>(мәдени-гигиеналық дағдылар)</p>
Ұйымдастырылған іс-әрекетке дайындық	<p>Балалардың жағымды көңіл-күйлерін қамтамасыз ету үшін бәсеңдеу дыбыста салмақты әуенжазбасын қосу.</p> <p>- Жазды қарсы алайық,</p> <p>Аулаға шығайық,</p> <p>Бір-бірімізді қолпаштап,</p>

	Дос болайық. (сөйлеуді дамыту, әлеуметтік-эмоционалды дағдылар)				
Білім беру ұйымының кестесі	Жазғы демалыс.	Жазғы демалыс.	Жазғы демалыс.	Жазғы демалыс.	Жазғы демалыс.
бойынша ұйымдастырылған іс-әрекет	(сюжетті ойындар, үстел үсті ойындар, театр қойылымдары, басқатырғыш, логикалық ойындар, қыс қызығына байланысты суреттер бояу)	(сюжетті ойындар, үстел үсті ойындар, театр қойылымдары, басқатырғыш, логикалық ойындар, қыс қызығына байланысты суреттер бояу)	(сюжетті ойындар, үстел үсті ойындар, театр қойылымдары, басқатырғыш, логикалық ойындар, қыс қызығына байланысты суреттер бояу)	(сюжетті ойындар, үстел үсті ойындар, театр қойылымдары, басқатырғыш, логикалық ойындар, қыс қызығына байланысты суреттер бояу)	(сюжетті ойындар, үстел үсті ойындар, театр қойылымдары, басқатырғыш, логикалық ойындар, қыс қызығына байланысты суреттер бояу)
Серуенге дайындық	Балаларды өз киімдерін тануға, атауға, өз шкафын таңбалауыш арқылы табуға үйрету. (мәдени-гигиеналық дағдылар, дербес әрекет)				
Серуен	Ауладағы құстарды бақылау. Балаларды аулада, учаскедегі ағаштарға ұшып-қонған құстарды байқауға, олардың қимылдарын анықтауға үйрету. - Балалар-ау, балалар!	Көбелекті (қоңызды) бақылау. Балаларды жәндіктердің (көбелектің, қоңыздың) қимылдарын бақылауға үйрету, олардың ұшып-қонып, гүлдердің нәрімен қоректенулерін байқауға	Құмды бақылау. Балаларға құрғақ құмның себіліп қолдың арасынан түскенін, дымқыл құмның белгілі денеге айланатынын көрсету; құмды "құрғақ" немесе "дымқыл" деуге ынталандыру, тәжірибе жасату.	Табиғат жағдайын бақылау. Мақсаты: жазғы табиғаттың жай-күйі туралы түсінік қалыптастыру (жылы, жасыл шөптер, гүлдер, көбелектер, қоңыздар ұшады, балалар жеңіл киініп, құммен және сумен ойнайды).	Ағаштарды бақылау. Мақсаты: балаларды қылқан жапырақты ағаштар мен жапырақты ағаштардың айырмашылықтары мен ұқсастығын көруге үйрету. "Бір, екі, үш - шыршаға қарай үш!"

<p>Шақырады кең дала. Көктем келді гүл алып, Құстар келді жыр алып. Қос білекті сыбанып, Жүгірейік қуанып. Ө. Тұрманжанов</p> <p>Еңбекке баулу тапсырмалары: балаларды ағаштан түсіп қалған ұсақ, құрғақ бұтақтарды жинауға шақыру.</p> <p>Мақсаты: балаларды қарапайым еңбек әрекеттерін жасауға машықтандыру; тазалықты сақтауға деген қызығушылықты арттыру; еңбексүйгіштікке тәрбиелеу.</p> <p>"Ұядағы торғайлар" қимылды ойыны.</p>	<p>машықтандыру; жәндіктердің қимылдарына еліктеуге ынталандыру.</p> <p>Көбелектер, жәндіктер</p> <p>Ұшып қонды гүлдерге, Нәрін татып, нәзіктер</p> <p>Бау-бақшаға келуде. Д. Ахметова</p> <p>Еңбекке баулу тапсырмалары: балаларды учаскедегі орындықтарды қылшақтар арқылы құмнан тазалауға шақыру.</p> <p>Мақсаты: балаларды ересектің үлгісіне еріп, қарапайым еңбек әрекеттерін жасауға машықтандыру; топтастырымен бірге әрекет етуге, тазалыққа баулу;</p>	<p>- Дымқыл құм сазбалшықтай. Қолға алмайсың қалай? Қолға алса, домалатса Болады құм бауырсақтай.</p> <p>Еңбекке баулу тапсырмалары: балаларды құмның бетін ағаштан түсіп қалған ұсақ қокыстардан тазалауға шақыру.</p> <p>Мақсаты: балаларды ересектің үлгісіне еріп, қарапайым еңбек әрекеттерін жасауға машықтандыру; топтастырымен бірге әрекет етуге баулу; тазалық әдетін дамыту.</p> <p>"Босқа біз тұрмайық" қимылды</p>	<p>Табиғатпен қарым-қатынас қуанышын сезіну, сөздік қорын байыту және белсендіру. Өте ашық және жылы, Жарқын, алтын күнде біз. Жаз бен Күнге алтын арай, Қонақ болып барамыз. Еңбек баулуға арналған тапсырма. Үлескедегі ұсақ тастар мен таяқшаларды жинап, тазарту. Мақсаты: бірлесіп жұмыс істеуге үйрету. "Ұядағы құстар" қимыл-қозғалыс ойыны. Мақсаты: шашыраңқы</p>	<p>дидактикалық ойыны Мақсаты: ағаштарды ажырата білуге, белгі бойынша әрекет етуге үйрету. "Ирелендеген жолдармен" ойын жаттығуы. Мақсаты: асфальт бетіне салынған ирелендеген сызықтардың бойымен жүруге жаттықтыру. Еңбекке баулуға арналған тапсырмалар - серуеннен кейін ойыншықтарды жуу. Мақсаты: балаларда қарапайым еңбек дағдыларын қалыптастыру. "Ұядағы құстар" қимыл-қозғалыс ойыны . Мақсаты: шашыраңқы</p>
--	--	---	--	---

<p>Балалардың жан-жақтағы бағытқа, бір-бірін итермей және "Торғайлар, ұяға!" сигналы бойынша белгілі жерге жүгіруге баулу, жылдамдыққа, ұйымшылдыққа тәрбиелеу.</p> <p>"Тегіс жолмен жүреміз" ойын жаттығуы.</p> <p>Мақсаты: алға қарай жылжи отырып, қос аяқпен секіруге жаттықтыру.</p>	<p>жағымды эмоцияларды дамыту.</p> <p>"Көбелектер гүлдерге қонды" қимылды ойыны.</p> <p>Балаларды жан-жаққа еркін жүгіріп, педагог белгілеген орындарға сигнал бойынша тоқтап, шоқайып отыруға үйрету; балалардың зейінін, жылдамдығын, ойлау қабілеттерін дамыту.</p> <p>Педагог жерге "гүлдер" деп атап, түрлі жерге шеңберлерді сызып немесе қағаздан гүлдер киықтарын шашып, жайып қою мүмкін.</p> <p>- Көбелектер, қоңыздар,</p> <p>Тоқтамайсыңдар, ұшасыңдар!</p>	<p>жаттығуы.</p> <p>Балалардың бір сапқа тізіліп, бірінің соңынан бірі (бір-біріне соғылмай) жүру дағдыларын жетілдіру.</p> <p>- Босқа біз тұрмайық,</p> <p>Құлыншақ болайық,</p> <p>Аяқтармен соқ-соқ.</p> <p>Секіреміз тоқ-тоқ.</p> <p>Оң жаққа қолды сермеп,</p> <p>Сол жаққа қолды сермеп.</p> <p>Аяқты көтереміз,</p> <p>Сап түзеп жүреміз.</p> <p>Д. Ахметова</p> <p>"Аюдың орманында" қимылды жаттығуы.</p> <p>Мақсаты: балалардың бір-біріне қақтығысып қалмай, аяқтарды кең</p>	<p>жүгіруге, бір-біріне соқтығысып қалмай, педагогтың берген белгісі бойынша әрекет етуге жаттықтыру.</p> <p>"Тегіс жолмен жүреміз" ойын жаттығуы.</p> <p>Мақсаты: алға қарай жылжи отырып қос аяқпен секіруге жаттықтыру.</p> <p>Құм ойындары.</p> <p>Мақсаты: балаларға қалыптарды құммен толтыруға, оларды төңкеруге, шыққан торттарын безендіруге үйрету.</p> <p>Далаға алып шығатын материалмен ойындар.</p> <p>Мақсаты: бірге, тату ойнауға, ойыншықтармен бөлісуге үйрету.</p>	<p>жүгіруге, бір - біріне соқтығысып қалмай, педагогтың берген белгісі бойынша әрекет етуге жаттықтыру.</p> <p>Құм-су ойындары.</p> <p>"Себеміз, қалып жасап шығарамыз" ойыны.</p> <p>Мақсаты: балалардың құмның қасиеттері туралы білімдерін кеңейту/құрғақ құм себіледі, сусылдап ағып кетеді, ал дымқыл құмнан кез - келген қалыпты жасап шыға аламыз.</p>
--	--	--	---	---

	<p>Қорек іздеп жатсаңдар, Гүлдерге қонасыңдар!</p> <p>"Масаны ұстап ал!" қимылды ойыны.</p> <p>Мақсаты: балаларда қозғалысты көзбен көру белгісімен үйлестіре алуын дамытып, балаларды сигнал бойынша бір орнында секіру дағдыларын қалыптастыру.</p>	<p>қалыпта ұстап, жүгіре білу қабілетін қалыптастыру.</p>		
Серуеннен оралу	<p>Серуеннен кейін беті-қолды сумен тазалап жуу дағдысын бекіту.</p> <p>Сылдырлайды мөлдір су, Мөлдір суға қолыңды жу. Жуынсаң сен әрдайым, Таза бетің, маңдайың. (мәдени-гигиеналық дағдылар)</p>			
Түскі ас	<p>Гигиеналық дағдылар</p> <p>Тамақтану рәсіміне қызығушылық тудыру. (мәдени-гигиеналық дағдылар, сөйлеуді дамыту, көркемсөзді қайталау)</p>			

	<p>Қасығымыз қайда? Табақшамыз қайда? Өзіме жақын тартайық, Тамақты тауысып алайық. Д. Ахметова (мәдени-гигиеналық дағдылар)</p>
Күндізгі ұйқы	Балалардың тыныш ұйықтауына жағымды жағдай жасау.
Бірте-бірте тұрғызу, сауықтыру шаралары	<p>Ұйқышар жаттығулары. Керует жанындағы жаттығулар "Құстар"</p> <ol style="list-style-type: none"> 1. "Құстар оянды". Б.қ.: аяқты сәл алшақ қою. Қолдарды жан-жаққа созу, былғау – «құстар канат қағып жатыр». 2. "Құстар достарын шақырып жатыр". Б.қ.: тұрып, қол белде, аяқ сәл алшақ. Оң жаққа, сол жаққа бұрылу, «Шиық-шиық» деп айту. 3. "Құстар жем шұқып жатыр". Б.қ.: тұрып, аяқ сәл алшақ, қол төменде. Отыру, саусақпен еденді соғу, бастапқы қалыпқа келу. 4. "Құстар көңілденіп жатыр". Б.қ.: тұрып, аяқ сәл алшақ, қол түсірілген. Жүріспен кезектесіп, бір орында секіру. <p>(дене шынықтыру)</p>
Бесін ас	<p>"Қолды қалай дұрыс жуу керек». Сабынды қалай дұрыс ұстау, қолды сабындау, оны сурту керектігін түсіндіру. Тәрбиеші қолды не үшін жуу керектігі жайлы сұрақ қояды. Кейін шараның орындалу ретін айтады, түсіндірме</p>

жасай отырып көрсету: Алдымен сабынның жан-жағын сипалаймыз, кейін оны сабын салғышқа салып алақанымызды сипаймыз — бірі екіншісін, енді саусақтарды айқастырып "кірпі" жасаймыз. Артынан қолды қалай сүрту керектігін көрсету.

(мәдени-гигиеналық дағдылар)


<p>Балалардың дербес әрекеті (баяу қимылды ойындар, үстел үсті ойындары, бейнелеу әрекеті, кітаптар қарау және тағы басқа әрекеттер)</p>	<p>Көркем әдебиеттен ойын-жаттығу "Үш аю" ертегісі. Мақсат-міндеттер. Балаларды "Үш аю" ертегісімен таныстыра отырып, шығарма мазмұнын зейін қойып, мұқият тыңдауға үйрету; ертегі желісінде кездесетін заттардың қасиеттерін, кейіпкерлердің әрекеттері желісін бақылауға жаттықтыру; адам мен жабайы аңдардың қатынасында қауіп бар екенін түсіндіруге тырысу.</p>	<p>Санамақ Бір дегенің - бас бармақ, Барлық істі басқармақ. Екі дегенің - балалы үйрек, Ақ қағазға салады ирек. Үш дегенің - ортаң терек, Еңбек етіп, болған зерек. Төрт дегенің - шылдыр шүмек, Тілі тәтті былдыр түлек. Бес дегенің - кішкене бөбек, Үлкендерден үйрене</p>	<p>Музыкадан ойын-жаттығу "Жайма шуақ жазымыз". Мақсат-міндеттер. Балаларды таныс әндердің сипатын түсініп, эмоционалды жауап беруге ынланадыру; әннің ырғағына сай үйлесімді қозғалу, топпен ән айту қабілеттерін жетілдіру.</p>	<p>"Ғажайып қоржын" дидактикалық ойыны. Мақсат-міндеттер: балаларды таныс заттарды ұстап көру арқылы ажырата білуге және оларды атай білуге дағдыландыру.</p>	<p>"Дәл осындай жапырақ тауып көр" дидактикалық ойыны. Мақсаты: жапырақтарды мөлшері мен пішіні бойынша ажырата білуге үйрету.</p>
---	---	--	--	--	---



		бермек. (сөйлеуді дамыту және көркем әдебиет)			
Балалармен жеке жұмыс	<p>"Жуыну әні" атты мультфильмін көру.</p> <p>Мультфильмнің бас кейіпкерлерінің қимылдарына еліктеуге, әннің сөздерін қайталауға қызықтыру; жуыну рәсіміне еруге ынталандыру.</p> <p>(сөйлеуді дамыту, музыка)</p>	<p>"Жаз еді" өлеңін оқу.</p> <p>Өзен жай ағады, Жағасы балауса. Көбелек қағады, Қанатын жалауша.</p> <p>Ә.Ахметов</p> <p>(сөйлеуді дамыту және көркем әдебиет)</p>	<p>"Хоки-поки биі" атты мультфильмін көру.</p> <p>Балаларды бас кейіпкерлердің қимылдарына еліктеуге, жаттығуларды қайталауға ынталандыру.</p> <p>(сөйлеуді дамыту, музыка)</p>	<p>"Дана қуыршақты қол орамал қолдануға үйретеміз" сюжетті-дидактикалық ойыны.</p> <p>Мақсат-міндеттер: жеке басының заттарын қолдану дағдыларын қалыптастыру.</p>	<p>"Жаз" жыл мезгілі жайында әңгімелесу (сюжеттік суреттерді қарастыру).</p> <p>Мақсат-міндеттер: балаларды қарапайым сұрақтарға жауап беруге дағдыландыру; жаз мезгілі туралы түсініктерін тиянақтау.</p>
Кешкі ас	<p>Гигиеналық дағдылар</p> <p>Тамақтану рәсіміне қызығушылық тудыру. (мәдени-гигиеналық дағдылар, сөйлеуді дамыту, көркемсөзді қайталау)</p> <p>Қасығымыз қайда?</p> <p>Табакшамыз қайда?</p> <p>Өзіме жақын тартайық,</p> <p>Тамақты тауысып алайық.</p>				

	<p>Д. Ахметова</p> <p>(мәдени-гигиеналық дағдылар)</p>
Серуенге дайындық	<p>"Киім-кешектер мен аяқ киімді таза ұстау туралы".</p> <p>Мақсат-міндеттері: балаларда мәдени-гигиеналық дағдыларды, өз-өзіне қызмет ету дағдыларын қалыптастыру.</p> <p>Киім-кешектер мен аяқ киімдерді таза ұстаудың маңыздылығы жайлы айту, «тиянақтылық», «ұқыптылық» түсініктерімен таныстыру, киімдегі олқылықты байқауды үйрету. (мәдени-гигиеналық дағдылар, дербес әрекет)</p>
Серуен	<p>Түскі уақыттаға серуендегі бақылауды жалғастыру. (қоршаған ортамен танысу, сөйлеуді дамыту, көркем әдебиет)</p>
Серуеннен оралу	<p>Өз шкафын белгі бойынша тауып алуды, өз киімін өзі шешуді, өз қажеттері жайында айтуды үйрету. (дербес қимыл әрекеті)</p>
Балалардың дербес әрекеті (баяу қимылды ойындар, үстел үсті ойындары, бейнелеу әрекеті, кітаптар қарау және тағы басқа әрекеттер)	<p>Кітап бұрышында: өткен тақырыптар бойынша суреттерді қарау, сипаттау; ертегілерді есте жаңғырту, кейіпкерлердің сөздерін қайталау. (коммуникативті дағдылар, сөйлеуді дамыту, қазақ тілі, көркем әдебиет)</p> <p>Мақсат-міндеттер. Қарапайым сюжеттік суреттердің мазмұнын айтып беру. Кейіпкерлердің әрекеттерін (қимылдарын) қайталатып ойнату. Суреттердің мазмұны бойынша қойылған сұрақтарға жауап беруді дамыту. Сөйлеу қарқынын, дауыстың жоғарылығы мен күшін ескеріп, дыбыстардың, сөздер мен сөз тіркестерінің анық айтылуына назар аудара отырып, дауыс аппаратын дамыту, артикуляциялық гимнастика жасау.</p> <p>Музыкалық аспаптармен ойындар. Ертеңгілікке дайындық, қыс тақырыбына байланысты әндер. (музыка)</p> <p>Мақсат-міндеттер. Қазақ халқының ұлттық аспаптарының (асатаяқ, сырнай) дыбыстарымен таныстыру. Ересектің дауыс интонациясы мен аспапқа бейімделе отырып, әннің қайталанатын сөздерін, музыкалық сөз тіркестерінің соңын бірге айтуға ынталандыру. Сюжетті музыкалық ойындарда музыканың сипатына сәйкес кейіпкерлердің қимылдарын көрсету арқылы ойынның бір эпизодынан келесіге өту және қимылдарды бере білу.</p> <p>Өнер бұрышында қыс мезгілін бояу суреттерін бояу, аққала мүсіндеу және жапсыру жұмыстарын жасау.</p>

	<p>(шығармашылық дағдылар, жапсыру, мүсіндеу, сурет салу, құрастыру)</p> <p>Мақсат-міндеттер. Құрдастарымен бірге құрастыруға баулу, олармен ойнау, қарапайым құрастыру дағдыларын бекіту: үстіне, жанына қою. Қаламды үш саусакпен, қатты қыспай ұстау, суреттің қарапайым элементтері ретінде тік және тұйықталған дөңгелек сызықтарды қағаз бетінде жеңіл жүргізу. Мүсіндеуге арналған материалдарды қолдану, қолды дымқыл шүберекпен сүрту, дайын болған бұйымды тұғырға орналастыру, жұмыстан кейін материалдарды жинауға үйрету. Балаларды бейнелерді фланелеграфта (сызықтарда, шаршыда), қағаз бетіне қойып, құрастыруға, кескінді конструктивті тәсілмен жасауға (жекелеген бөліктерден), ересектермен бірге түстерді таңдауға (қарама-қарсы түстер) үйрету.</p> <p>Саусак моторикаларын және танымды дамытатын ойындар. (сенсорика)</p> <p>Мақсат-міндеттер. Заттарды түсі, көлемі, пішіні бойынша өз бетінше зерттеу және салыстыруға мүмкіндік беру.</p> <p>Табиғат бұрышын зерттеуге және қоршаған ортамен таынсуға арналған ойындар.</p> <p>Мақсат-міндеттер. Жол туралы бастапқы түсініктерді қалыптастыру. Кейбір еңбек әрекеттерін білуге және атауға (тәрбиешінің көмекшісі ыдыс жуады, тамақ әкеледі, сүлгілерді ауыстырады) үйрету. Жақын адамдарының жағдайын эмоционалды қабылдай білуге тәрбиелеу (жанашырлық, қамқорлық таныту). Ата-аналарын сыйлауға баулу. Жолдардағы қауіпсіздіктің қарапайым ережелерін біледі. Көліктер, көше, жол туралы бастапқы түсініктерді қалыптастыру. Көлік құралдарының кейбір түрлерімен таныстыру.</p>
<p>Балалардың үйге қайтуы (ата-аналарға кеңес)</p>	<p>Әңгімелесу: "Жаз мезгілін жақсы көреміз бе?".</p>

Тексерілді

Әдіскер :  Сабитова З.А. 27.05.24

Тәрбиешілер:  Амирбекова А.С.
 Шәріпова К.Ш.