

ТӘРБИЕЛЕУ-БІЛІМ БЕРУ ПРОЦЕСІНІҢ ЦИКЛОГРАММАСЫ

Білім беру ұйымы (балабақша / шағын орталық, мектепалды сыныбы) «Балауса-Балғын» бөбекжайы» КМҚК

Топ: «Шуақ» кіші тобы

Балалардың жасы: 2 жастағы балалар

Жоспардың құрылу кезеңі: 06.05 - 10.05.2024ж.

Апта күндері	Дүйсенбі	Сейсенбі	Сәрсенбі	Бейсенбі	Жұма
Күн тәртібі					
Балаларды қабылдау	Таңғы сүзгі: балалардың терісін, дене қызуын, сыртқы келбетін тексеру. Балаларды жақсы көңіл күймен қарсы алу және оларға қолайлы жағдай жасау. Баланың көңіл күйін, оның жеке пікірін, қызығушылығын анықтау. (сөйлеуді дамыту)				
Ата-аналармен әңгімелесу, кеңес беру	Әңгімелесу: "Баланы үстел басындағы тамақтану тәртібіне қалай үйретеміз?", "Баланың өздігінен тамақтануына көркем сөздің жағымды әсері", "Баланы өз-өзіне қызмет етуін мақтаудың маңызы".				
Балалардың дербес әрекеті (баяу қимылды ойындар, үстел үсті ойындары, бейнелеу әрекеті, кітаптар қарау және тағы басқа әрекеттер)	"Еңбекке баулу" Максат-міндеттер. Үстел ойындары сөресінің шаңын сұртуге ынталандыру, ойыншықтармен тазалықта ойнау туралы түсіндіру; ойыннан кейін ойыншықтарды сөреге тізімдеп		"Еңбекке баулу" Максат-міндеттер. Жуыну бөлмесінде жуыну әдебін игерту: қолдарын өздігінен сабындауды, су ағымы астына қойып, уқалауын қадағалау; өз орамалының орнын тауып, қолын сұртуін, орнына ілуге, өзінің және		"Еңбекке баулу" Максат-міндеттер. Үстел ойындары сөресінің шаңын сұртуге ынталандыру, ойыншықтармен тазалықта ойнау туралы түсіндіру; ойыннан кейін ойыншықтарды сөреге тізімдеп

<p>коюға, ұсақ бөлшектерді өз қораптарына сала білуге дағдыландыру; әрекеттердің барысын қадағалау, мақтау.</p>		<p>өзге балалардың қол тазағылын байқауға ынталандыру, мақтау.</p>		<p>коюға, ұсақ бөлшектерді өз қораптарына сала білуге дағдыландыру; әрекеттердің барысын қадағалау, мақтау.</p>
<p>Ойын-имитация. "Дала гүлдері". Мақсат-міндеттер. Балаларға педагогтің сөздеріне қимылдар арқылы жауап беруге ынталандыру; сөздерге қосылып, шеңберге жиналу дағдыларын қалыптастыру. Педагог балаларға гүлдердің маскаларын үлестіреді. Қандай тамаша көктем күндері! Қандай тамаша дала гүлдері! Бұлған тұр бізге жапырақтарымен,</p>		<p>Қоршаған ортамен танысудан ойын-жаттығу "Бакбақ гүл". Мақсат-міндеттер. Балаларды бакбақ гүлмен таныстыра отырып, оны бакылай білуге үйрету; бакбақ гүлдің құрылымы мен ерекшеліктерін байқау және басқа өсімдіктерден айырмашылығын таба білу қасиеттерін қалыптастыру; жағымды эмоцияларға бөленуге жағдайлар жасау.</p>		<p>Саусақ жаттығуы. "Гүлдер". Мақсат-міндеттер. Балаларды сөздерді айтқанда, саусақтармен қимылдарды қайталауға ынталандыру; есте сақтау, қуанышқа бөлену қабілеттерін, түйсіктерін дамыту. "Гүлдер". Гүлдер, гүлдер, көп гүлдер, Қызыл гүлдер, көк гүлдер, Жайнар кезім келді деп, Қанаттарың</p>

	Жайкалып тұр кызыл, сары бастарымен. Д. Ахметова (сөйлеуді дамыту және көркем әдебиет)				желбіреп, Таңмен бірге оянып, Күн нұрына боянып, Көрік бердің балаға. Тұманбай Молдағалиев. (сөйлеуді дамыту және көркем әдебиет)
Таңертеңгі жаттығу	<p>Жалпы дамытушы жаттығулар.</p> <p>"Қайырлы күн бәріне!" балалар қолдарын жоғары көтеріп, иіліп амандасады.</p> <p>1. "Саусақтарым сәлем дейді бәріне" – екі алақанды жайып, ашып-жұму (3–4 рет қайталау);</p> <p>2. "Қайырлы күн деп, күлімдейді көздерім", көздерін сипап, кірпіктерін қағып, күлімдеу;</p> <p>3. "Қайырлы таң, жаңалық бар деп құлағым", құлақтарын сипап, басын екі жаққа кезек иеді.</p> <p>4. "Қайырлы таң дейді менің қолдарым!" – деп, қол білезіктерін айналдырады;</p> <p>5. "Қайырлы таң дейді менің денем де!" – деп, денесін қозғайды (3–4 рет қайталау);</p> <p>6. "Қайырлы таң дейді менің аяғым!" – деп, екі аяғын кезек-кезек алға қояды (3–4 рет қайталау);</p> <p>Бірінің артынан бірі жай жүріп, ""Тамаша, тамаша, бір, екі деп санаса"" деп айта жүріп, орындықтарға жайғасады.</p> <p>(дене шынықтыру)</p>				
Таңғы ас	<p>Гигиеналық дағдылар</p> <p>Макста-міндеттер. Үстел басындағы мәдениеттің қарапайым дағдыларын қалыптастыру: нанды үгітпеу, тамақты ауызды жауып шайнау, тамақ ішкенде сөйлемеу, үстел басында дұрыс отыру.</p> <p>Алақай! Алақай!</p> <p>Барамыз дастарқанға қарай.</p> <p>Ботқамыз дәмді, аппақ,</p> <p>Болмаймыз сатпақ.</p> <p>Қасықпен алайық,</p>				

	<p>Асықпай асайық. Д. Ахметова (мәдени-гигиеналық дағдылар)</p>				
<p>Ұйымдастырылған іс-әрекетке дайындық</p>	<p>Балалардың жағымды көңіл-күйлерін қамтамасыз ету үшін бәсеңдеу дыбыста салмақты әуенжазбасын қосу. - Неткен әдемі біздің әлем! Ғажайыптарға "Сәлем!" Ғажайыптардан көз алмайсың, Қуанып, бәрін қызықтайсың! (сөйлеуді дамыту және көркем әдебиет, әлеуметтік-эмоционалды дағдылар)</p>				
<p>Білім беру ұйымының кестесі бойынша ұйымдастырылған іс-әрекет</p>	<p>Дене шынықтыру "Солдаттармыз саптағы". Максат-міндеттер. Балаларды еңіс тақтайдың үстімен жоғары және төмен жүруге жаттықтыру; еңіс тақтайдың үстімен жоғары және төмен жүру кезінде дене тепе-теңдігін сақтай білу дағдыларына машықтандыру; еңіс тақтай үстінде жүру кезінде өз дене мүшелерін игере білу қабілетін қалыптастыру.</p>		<p>Дене шынықтыру "Біз Отан қорғаушылармыз". Максат-міндеттер. Балаларды еңіс тақтайдың үстімен жоғары және төмен жүру техникасын бекіту; оқу қызметін пысықтау; балаларды шапшаңдылыққа, ептілікке тәрбиелеу.</p>		<p>Сурет салудан ойын-жаттығу "Гүлдер". Максат-міндеттер. Балаларды қағаз бетімен алдына ала танысып алуға үйрету; қағаз бетіндегі "көктемгі далаға" қою бояуға малынған қылқаламмен алдында бормен салынып қойған гүлдерге жақпа басып, тез алып отыруға жаттықтыру; "гүл шоғы" басылып шыққан сайын тағы да гүл сабағы бар бос</p>

					жерлерді тауып, дәл қойып отыру кабілетін пысықтау; қағаз бетін гүлдерге толтыруға дағдыландыру; көктемгі табиғат көріністері туралы түсініктер беру.
Серуенге дайындық	Балаларды өз киімдерін тануға, атауға, өз шкафын таңбалауыш арқылы табуға үйрету. (мәдени-гигиеналық дағдылар, дербес әрекет)				
Серуен	Гүлденген бұталарды (ағаштарды) бақылау. (қоршаған ортамен таныстыру, сөйлеуді дамыту және көркем әдебиет) Максат-міндеттер. Балалардың гүлденген бұталар мен ағаштар туралы ұғымдарын қалыптастыру; көктем мезгілінде өсімдіктердің тек жапырақтары емес,		Бақбақ гүлін бақылау. (қоршаған ортамен таныстыру, сөйлеуді дамыту және көркем әдебиет) Максат-міндеттер. Балаларды бақбақтың негізгі бөлшектерін атап, гүлдер топтамасына жатқызуға баулу; бақбақтың түсі сары, басы үлпілдек екендігін көзбен көріп, қолмен ұстап, сипап, өскен жерінен		Көлеңкені бақылау. (қоршаған ортамен таныстыру, сөйлеуді дамыту және көркем әдебиет) Максат-міндеттер. Балаларға жерге түскен көлеңкелерін, олардың адамның қимылын қайталайтынын байқату, жағымды көңіл-күйге бөлену қабілетін дамыту. Педагог балаларға алдарындағы жерге, көлеңкеге қарауды

гүлдері пайда
болғанына көңіл
аудару; зейінін,
ақыл-ойын дамыту.
Көктемде гүлдейді
бұталар,
Көктемде гүлдейді
ағаштар,
Көзге тартымды бұл
гүлдер,
Қонады гүлге
жәндіктер.
Д. Ахметова
Еңбекке баулу
тапсырмалары:
балаларды құмның
бетін ағаштан түсіп
қалған ұсақ
коқыстардан
тазалауға шақыру.
Максат-міндеттер:
балаларды ересектің
үлгісіне еріп,
қарапайым еңбек
әрекеттерін жасауға
машықтандыру;
топтастырымен бірге
әрекет етуге баулу;
тазалық әдетін

жұлмауға тәрбиелеу.
Күннің шуағы шөпте,
Сары нүктелер төкпе.
Түп-түзу тіке сабақ,
Сап-сары гүлдер
бақбақ.
Ұп-ұзын көп
жапырақ,
Сап-сары гүлдер
бақбақ,
Д. Ахметова
Еңбекке баулу
тапсырмалары:
балаларды учаскедегі
орындықтарды
кылшақтар арқылы
құмнан тазалауға
шақыру.
Максат-міндеттер:
балаларды ересектің
үлгісіне еріп,
қарапайым еңбек
әрекеттерін жасауға
машықтандыру;
топтастырымен бірге
әрекет етуге,
тазалыққа баулу;
жағымды
эмоцияларды

ұсынады,
қимылдарды
қайталап, көлеңкенің
қимылына көңіл
аударарды.
- Балалар,
қарандаршы, бұл
біздің көлеңкеміз.
- Менің соңынман
қайталап көріндер.
Тұрсақ - тұрады,
Отырсақ - отырады,
Қолмен бұлғасақ -
бұлғайды,
Сонымыздан
қалмайды.
Д. Ахметова.
Еңбекке баулу
тапсырмалары:
балаларды
сұхбатхананы
тазалауға шақыру.
Максат-міндеттер:
балаларды
қарапайым еңбек
әрекеттерін жасауға
машықтандыру;
тазалыққа,
еңбексүйгіштікке

<p>дамыту. "Көбелектер гүлдерге қонды" қимылды ойыны. (дене шынықтыру) Максат-міндеттер. Балаларды жан-жаққа еркін жүгіріп, педагог белгілеген орындарға сигнал бойынша тоқтап, шоқайып отыруға үйрету; балалардың зейінін, жылдамдығын, ойлау қабілеттерін дамыту. Педагог жерге "гүлдер" деп атап, әр жерге шеңберлерді сызып немесе қағаздан гүлдер қиықтарын шашып, жайып қоюы мүмкін. - Көбелектер, қоныздар, Тоқтамайсыңдар, ұшасыңдар! Қорек іздеп жатсаңдар,</p>	<p>дамыту. "Бақбақтар" қимылды ойыны. (дене шынықтыру) Максат-міндеттер. Балаларды сигнал бойынша жан-жаққа шашырап жүгіріп, қалаған орындарға шоқайып отыруға ынталандыру; зейінін, шапшандыққа, жылдамдыққа тәрбиелеу. - Балалар, біз шеңберге жиналып, бір үлкен күн болайық. Шеңберде жүріп, барлығымыз тақпаққа қосылайық. Күннің шуағы шөпте, Сары нүктелер төкпе. Түп-түзу тіке сабақ, Сап-сары гүлдер бақбақ. "Бақбақ" сөзі айтылған кезде жан-жаққа жүгіріп, жерге</p>	<p>тәрбиелеу. "Біз көңілді баламыз" қимылды жаттығуы. (дене шынықтыру) Максат-міндеттер. Балаларды белгілі жаттығуларға еліктей білуге машықтандыру, жаттығулардан жағымды әсер алуға ынталандыру. - Біз көңілді балалармыз, Қатар-қатармен тұрамыз, Көтеріміз иықты, Бақылаймыз жан-жақты. Жүріп, жүріп асықпай, Тез өсеміз, алақай! "Допты қағып ал" қимылды жаттығуы. (дене шынықтыру) Максат-міндеттер: балаларды допты екі</p>
---	---	--

	<p>Гүлдерге қонасыңдар! Д. Ахметова "Ирелендеген жолдармен" ойын жаттығуы. (дене шынықтыру) Максат-міндеттер: асфальт бетіне салынған (жерде жатқан арқан бойымен) ирелендеген сызықтардың бойымен жүруге жаттықтыру; арақашықты сақтауға баулу.</p>		<p>шокайып отыра қаласыңдар. Ойын екі рет өткізіледі. "Аюдың орманында" кимылды жаттығу. (дене шынықтыру) Максат-міндеттер: балалардың бір- біріне қактығысып қалмай, аяқтарды кен кальпта ұстап, жүгіре білу қабілетін кальптастыру.</p>		<p>қолмен ұстауға жаттықтыру; тепе- теңдікті сақтауға, ептілікке баулу.</p>
Серуеннен оралу	<p>Серуеннен кейін беті-қолды сумен тазалап жуу дағдысын бекіту. Сылдырлайды мөлдір су, Мөлдір суға қолыңды жу. Жуынсаң сен әрдайым, Таза бетің, маңдайың. (мәдени-гигиеналық дағдылар)</p>				
Түскі ас	<p>Гигиеналық дағдылар Максат-міндеттер. Үстел басындағы мәдениеттің қарапайым дағдыларын қалыптастыру: нанды үгітпеу, тамақты ауызды жауып шайнау, тамақ ішкенде сөйлемей, үстел басында дұрыс отыру. Алақай! Алақай! Барамыз дастарқанға қарай.</p>				



	<p>Ботқамыз дәмді, аппақ, Болмаймыз сатпақ. Қасықпен алайық, Асықпай асайық. Д. Ахметова (мәдени-гигиеналық дағдылар)</p>			
Күндізгі ұйқы	Балалардың тыныш ұйықтауына жағымды жағдай жасау.			
Бірге-бірге тұрғызу, сауықтыру шаралары	<p>Ұйқышар жаттығулары. Керует жанындағы жаттығулар "Құстар" 1. "Құстар оянды". Б.к.: аяқты сәл алшақ қою. Қолдарды жан-жаққа созу, былғау – «құстар канат қағып жатыр». 2. "Құстар достарын шақырып жатыр". Б.к.: тұрып, қол белде, аяқ сәл алшақ. Оң жаққа, сол жаққа бұрылу, «Шиық-шиық» деп айту. 3. "Құстар жем шұқып жатыр". Б.к.: тұрып, аяқ сәл алшақ, қол төменде. Отыру, саусақпен еденді соғу, бастапқы калыпқа келу. 4. "Құстар көңілденіп жатыр". Б.к.: тұрып, аяқ сәл алшақ, қол түсірілген. Жүріспен кезектесіп, бір орында секіру. (дене шынықтыру)</p>			
Бесін ас	<p>"Қолды қалай дұрыс жуу керек». Сабынды қалай дұрыс ұстау, қолды сабындау, оны сүрту керектігін түсіндіру. Тәрбиеші қолды не үшін жуу керектігі жайлы сұрақ қояды. Кейін шараның орындалу ретін айтады, түсіндірме жасай отырып көрсету: Алдымен сабынның жан-жағын сипалаймыз, кейін оны сабын салғышқа салып алақанымызды сипаймыз — бірі екіншісін, енді саусақтарды айқастырып "кірпі" жасаймыз. Артынан қолды қалай сүрту керектігін көрсету. (мәдени-гигиеналық дағдылар)</p>			
Балалардың дербес әрекеті (баяу қимылды ойындар,	Көркем әдебиеттен ойын-жаттығу "Көктем келді гүл		Музыкадан ойын-жаттығу "Билейміз	Құрастырудан ойын-жаттығу "Аула қақпасы".

<p>үстел үсті ойындары, бейнелеу әрекеті, кітаптар қарау және тағы басқа әрекеттер)</p>	<p>алып". Мақсат-міндеттер. Балаларға Е. Тұрманжановтың «Көктем келді гүл алып» өлеңімен таныстыра отырып, көктем мезгіліне тән құбылыстар туралы түсінік беру; табиғаттың әсемдігін сезіне білу қабілетін қалыптастыру; тірек сөздерді ересек адамның соңынан мәнерлеп айтуға талпындыру; өлең жолдарын оқуда жағымды эмоциялық ахуал тудыру.</p>		<p>гүлдермен". Мақсат-міндеттер. Балаларды көңілді әннің сипатын ажыратып, ырғаққа сай қимылдарды жасауға ынталандыру; топта және жұпта билеу дағдыларын жетілдіру; жағымды эмоцияларды дамыту.</p>		<p>Мақсат-міндеттер. Балаларды аула қақпасын және текшелерді үлгі бойынша бір-бірінің үстіне түзу тізіп, екі баған жасап, екі бағанды білеумен жауып қосып, үстінен ортаға призманы қоюға үйрету; педагогтің үлгісіне сай орындау қабілетін арттыру; құрылыс нәтижесін іс-тәжірибе және ойыншықпен ойнау арқылы тексеру қабілетін қалыптастыру. Балалардың құрылыс материалдардың қасиеттерін қабылдауы мен кеңістікте бағдарлану мүмкіндіктерін арттыру; тілі мен байқағыштығын және қолдың ұсақ</p>
---	--	--	---	--	---

					моторикасын дамыту.
Балалармен жеке жұмыс	<p>Ойын-имитация. "Дала гүлдері". Максат-міндеттер. Балаларға педагогтің сөздеріне қимылдар арқылы жауап беруге ынталандыру; сөздерге қосылып, шеңберге жиналу дағдыларын қалыптастыру. Педагог балаларға гүлдердің маскаларын үлестіреді. Қандай тамаша көктем күндері! Қандай тамаша дала гүлдері! Бұлғап тұр бізге жапырақтарымен, Жайқалып тұр қызыл, сары бастарымен. Д. Ахметова (сөйлеуді дамыту және көркем</p>		<p>"Кең дала" такпағын мәнерлеп оқу. "Кең дала". Алақай-ау, алақай, Дала қандай кең еді! Бәрі өзімдей балақай, Қырдың гүлін тереді. Н. Әлімқұлов (сөйлеуді дамыту және көркем әдебиет)</p>		<p>"Жер шары". Максат-міндеттер. Ермексаздан шарды илеу амалдарын игерту. (мүсіндеу)</p>

	әдебиет)			
Кешкі ас	<p>Гигиеналық дағдылар</p> <p>Макста-міндеттер. Үстел басындағы мәдениеттің қарапайым дағдыларын қалыптастыру: нанды үгітпеу, тамақты ауызды жауып шайнау, тамақ ішкенде сөйлемей, үстел басында дұрыс отыру.</p> <p>Алақай! Алақай!</p> <p>Барамыз дастарқанға қарай.</p> <p>Ботқамыз дәмді, апшак,</p> <p>Болмаймыз сатпак.</p> <p>Қасықпен алайық,</p> <p>Асықпай асайық.</p> <p>Д. Ахметова</p> <p>(мәдени-гигиеналық дағдылар)</p>			
Серуен	Түскі уақыттаға серуендегі бақылауды жалғастыру. (қоршаған ортамен танысу, сөйлеуді дамыту, көркем әдебиет)			
Серуеннен оралу	Өз шкафын белгі бойынша тауып алуды, өз киімін өзі шешуді, өз қажеттері жайында айтуды үйрету. (дербес қимыл әрекеті)			
Балалардың дербес әрекеті (баяу қимылды ойындар, үстел үсті ойындары, бейнелеу әрекеті, кітаптар қарау және тағы басқа әрекеттер)	<p>Кітап бұрышында: өткен тақырыптар бойынша суреттерді қарау, сипаттау; ертегілерді есте жаңғырту, кейіпкерлердің сөздерін қайталау. (коммуникативті дағдылар, сөйлеуді дамыту, қазақ тілі, көркем әдебиет)</p> <p>Максат-міндеттер. Қарапайым сюжеттік суреттердің мазмұнын айтып беру. Кейіпкерлердің әрекеттерін (қимылдарын) қайталатып ойнату. Суреттердің мазмұны бойынша қойылған сұрақтарға жауап беруді дамыту.</p> <p>Сөйлеу қарқынын, дауыстың жоғарылығы мен күшін ескеріп, дыбыстардың, сөздер мен сөз тіркестерінің анық айтылуына назар аудара отырып, дауыс аппаратын дамыту, артикуляциялық гимнастика жасау.</p> <p>Музыкалық аспаптармен ойындар. Ертеңгілікке дайындық, қыс тақырыбына байланысты әндер. (музыка)</p> <p>Максат-міндеттер. Қазақ халқының ұлттық аспаптарының (асатаяқ, сырнай) дыбыстарымен таныстыру.</p> <p>Ересектің дауыс интонациясы мен аспапқа бейімделе отырып, әннің қайталанатын сөздерін, музыкалық сөз тіркестерінің соңын бірге айтуға ынталандыру. Сюжетті музыкалық ойындарда музыканың сипатына сәйкес кейіпкерлердің қимылдарын көрсету арқылы ойынның бір эпизодынан келесіге өту және қимылдарды бере білу.</p>			

	<p>Өнер бұрышында қыс мезгілін бояу суреттерін бояу, аккала мүсіндеу және жапсыру жұмыстарын жасау. (шығармашылық дағдылар, жапсыру, мүсіндеу, сурет салу, құрастыру)</p> <p>Максат-міндеттер. Құрдастарымен бірге құрастыруға баулу, олармен ойнау, карапайым құрастыру дағдыларын бекіту: үстіне, жанына қою. Қаламды үш саусақпен, қатты қыспай ұстау, суреттің карапайым элементтері ретінде тік және тұйықталған дөңгелек сызықтарды қағаз бетінде жеңіл жүргізу. Мүсіндеуге арналған материалдарды қолдану, қолды дымқыл шүберекпен сүрту, дайын болған бұйымды тұтырға орналастыру, жұмыстан кейін материалдарды жинауға үйрету. Балаларды бейнелерді фланелеграфта (сызықтарда, шаршыда), қағаз бетіне қойып, құрастыруға, кескінді конструктивті тәсілмен жасауға (жекелеген бөліктерден), ересектермен бірге түстерді тандауға (карама-қарсы түстер) үйрету.</p> <p>Саусақ моторикаларын және танымды дамытатын ойындар. (сенсорика)</p> <p>Максат-міндеттер. Заттарды түсі, көлемі, пішіні бойынша өз бетінше зерттеу және салыстыруға мүмкіндік беру. Табиғат бұрышын зерттеуге және қоршаған ортамен таынсуға арналған ойындар.</p> <p>Максат-міндеттер. Жол туралы бастапқы түсініктерді қалыптастыру. Кейбір еңбек әрекеттерін білуге және атауға (тәрбиешінің көмекшісі ыдыс жуады, тамақ әкеледі, сүлгілерді ауыстырады) үйрету. Жакын адамдарының жағдайын эмоционалды қабылдай білуге тәрбиелеу (жанашырлық, қамқорлық таныту). Ата-аналарын сыйлауға баулу. Жолдардағы қауіпсіздіктің карапайым ережелерін біледі. Көліктер, көше, жол туралы бастапқы түсініктерді қалыптастыру. Көлік құралдарының кейбір түрлерімен таныстыру.</p>
<p>Балалардың үйге қайтуы (ата-аналарға кеңес)</p>	<p>Әңгімелесу: "Баланы үстел басындағы тамақтану тәртібіне қалай үйретеміз?", "Баланың өздігінен тамақтануына деген көркем сөздің жағымды әсері", "Баланың өз-өзіне қызмет етуін мақтаудың маңызы".</p>

Тексерілді
 Әдіскер:  Сабитова З.А. 06.05.21/24
 Тәрбиешілер:  Байноллаева Б.Т.
 Жанузакова А.Ж.

ТӘРБИЕЛЕУ-БІЛІМ БЕРУ ПРОЦЕСІНІҢ ЦИКЛОГРАММАСЫ

Білім беру ұйымы (балабақша / шағын орталық, мектепалды сыныбы) «Балауса-Балғын» бөбекжайы» КМҚК

Топ: «Шуақ» кіші тобы

Балалардың жасы: 2 жастағы балалар

Жоспардың құрылу кезеңі: 13.05 - 17.05.2024ж.

Апта күндері	Дүйсенбі	Сейсенбі	Сәрсенбі	Бейсенбі	Жұма
Күн тәртібі					
Балаларды қабылдау	Таңғы сүзгі: балалардың терісін, дене қызуын, сыртқы келбетін тексеру. Балаларды жақсы көңіл күймен қарсы алу және оларға қолайлы жағдай жасау. Баланың көңіл күйін, оның жеке пікірін, қызығушылығын анықтау (сөйлеуді дамыту)				
Ата-аналармен әңгімелесу, кеңес беру	Әңгімелесу: "Тұйық мінезді болу кемшілік пе?", "Баланың үрейлері", "Баланың мінезі және темпераменті"				
Балалардың дербес әрекеті (баяу қимылды ойындар, үстел үсті ойындары, бейнелеу әрекеті, кітаптар қарау және тағы басқа әрекеттер)	"Еңбекке баулу" Максат-міндеттер. Үстел ойындары сөресінің шанын сұртуге ынталандыру, ойыншықтармен тазалықта ойнау туралы түсіндіру; ойыннан кейін ойыншықтарды сөреге тізімдеп қоюға, ұсақ бөлшектерді өз	"Еңбекке баулу" Максат-міндеттер. Ойын бұрыштарында тұрған ойыншықтарды өз еркімен алып, өзге баламен бөлісіп, алмасуға ынталандыру; ойнап болғаннан кейін ойыншықты өз орнына жинау әдебін бекіту, мақтау; таңдау себебін	"Еңбекке баулу" Максат-міндеттер. Ойын бұрыштарында тұрған ойыншықтарды өз еркімен алып, өзге баламен бөлісіп, алмасуға ынталандыру; ойнап болғаннан кейін ойыншықты өз орнына жинау әдебін бекіту, мақтау; таңдау себебін	"Еңбекке баулу" Максат-міндеттер. Балаларға табиғат бұрышындағы өсімдіктерді суару не үшін қажет екенін айтқызу; балалардың сұққайғышты ұстап, өздігінен суаруларын қалағалау; өсімдіктердің гүлдегенін байқау.	"Еңбекке баулу" Максат-міндеттер. Аквариум балықтарына жем беруге шақыру (денсаулықтарына рұқсатты ескеру); балықтардың су астындағы тіршілігін бақылауға ынталандыру; қамқорлыққа тәрбиелеу.

<p>қораптарына сала білуге дағдыландыру; әрекеттердің барысын қадағалау, мақтау.</p>	<p>("маған ұнайды"), ойнамау себебін айтуға үйрету ("ойнап болдым").</p>	<p>("маған ұнайды"), ойнамау себебін айтуға үйрету ("ойнап болдым").</p>		
<p>"Пирамиданы құрастыр" үстел ойыны. Максат-міндеттер. Балаларды пирамиданы үстел бетіне салып құрастыруға ынталандыру; сақиналарды (немесе қағаз сопақшаларын) көлемдері бойынша ажыратуда жаттықтыру; жасалған жұмыстың нәтижесіне қуана білу қабілетін дамыту. Педагог әрбір балаға көлемі түрлі сақиналар мен пирамида діндегін немесе қатпа</p>	<p>Ойын-имитация. "Көктемгі бау-бақша". Максат-міндеттер. Балаларды ойын алаңында немесе аулада жүріп, педагогтің қимылына еліктеуге ынталандыру; ой-қиялын, түйсігін, елестету қабілеттерін дамыту. Құралдар: қатпа қағаздарда қиылған гүлдердің бастары (педагог оларды алаңға жайып салады). "Көктемгі бау-бақша". Жауындарды шақырып,</p>	<p>"Доптарды өз қораптарына сал" дамытушы ойыны. Максат-міндеттер. Балалардың түстерді ажырату, ойлау қабілеттерін, зейінін, қолдың ұсақ моторикасын дамыту; жаттығудың нәтижесіне қуануға баулу. Құралдар: түсі тоғыз түрлі шақпақ ұяшықтарға бөлінген шаршы пішінді қатпа қағаз беттері, ұяшықтардың түстіре сай дөңгелектер жинақнамалары. Педагог допты көрсетіп, мәнерлеп тақпақты оқып</p>	<p>"Аралар" қимылды ойыны. Максат-міндеттер. Балалардың жан-жаққа белгі бойынша жүгіре білу, кеңістікті бағдарлау қабілеттерін дамыту; аралардың ұшқанына еліктеп, жағымды эмоцияларға бөленуге ынталандыру, достыққа тәрбиелеу. Педагог (аудың ролін де орындайды) балалармен бірге жүріп, белгілі сөздерді айтқаннан кейін, дауысын біраз қаттырақ шығарады, балалар жан-жаққа қашып жатады.</p>	<p>"Қандай пішіндер жасырынды?" дамытушы жаттығуы. Максат-міндеттер. Балалардың түстерді, пішіндерді қабылдау, зейінін, ойлау қабілеттерін дамыту. Құралдар: түрлі-түсті, көлемдері бірдей, көрнекілік жеке геометриялық пішіндердің модельдері: үшбұрыш, дөңгелек, шаршы. - Балалар, пішіндер сендермен тығылмақ ойнайды. Қандай пішіндер тығылғандарын айтайықшы.</p>

	<p>кагаздан қиылған, көлемі және түсі әртүрлі сопақша кескіндерін табақшаға салып қояды.</p> <p>Жұмыс жасалғаннан кейін балалар, педагогке ілесіп, көркем сөзді айтып, қимылдарды жасайды.</p> <p>- Түрлі түсті сақиналар, Көлемі түрлі сақиналар.</p> <p>Пирамиданы жинайық, Жинайық та қуанайық.</p> <p>(сөйлеуді дамыту, сенсорика)</p>	<p>Күнде күтіп жүреміз. Бау-бақшаның гүлдерін, Тамашалап көреміз.</p> <p>Көбелектер, жәндіктер Ұшып қонды гүлдерге, Нәрін татып, нәзіктер Бау-бақшаға келуде.</p> <p>Д. Ахметова (сөйлеуді дамыту және көркем әдебиет, қоршаған ортамен танысу)</p>	<p>береді.</p> <p>"Доп".</p> <p>Доп, доп, доп, доп домалақ, Тыншымайсың домалап. Ас құйып ем күшікке, Үлгермеді ішіп те ... Төңкердің де табағын, Төгіп кеттің тамағын.</p> <p>Доп, доп, доп, доп домалақ, Осы әдетің жаман-ақ!</p> <p>Ә. Кекілбаев Балалар әрбір ұяшықтың бетіне, оның түсіне сай допты салады.</p> <p>(сөйлеуді дамыту, сенсорика)</p>	<p>- Аю маймандап келеді, Балды алғысы келеді.</p> <p>Ай-ай-ай, аю, байқа! Аралар жан-жақта! "Жу-у! Жу-у!" - деп ұшады, Мұрынды шағады.</p> <p>(дене шынықтыру, сөйлеуді дамыту)</p>	<p>Педагог кезегімен түстері бөлек екі немесе үш пішінді бір-бірінің артына жасырады. Балалар пішіндердің көрінген бұрыштары мен қырларына қарап, пішіндерді атайды.</p> <p>(сенсорика)</p>
<p>Таңертеңгі жаттығу</p>	<p>Жалпы дамытушы жаттығулар.</p> <p>1. Бастапқы қалып: жерде аяқтың арасын ашып отырып, орамалды ұшынан екі қолмен ұстау;</p> <p>1–1 Орамалды жоғары көтеріп, тізеге қою;</p> <p>1–2 бастапқы қалыпқа келу (4-5 рет қайталау).</p>				

	<p>2. Бастапқы қалып: тік тұрып, аяқты иық деңгейінде қою, орамалды ұшынан екі қолмен ұстау;</p> <p>2–1 еденге еңкейіп, орамал ұстаған қолды еденге тигізу;</p> <p>2–2 бастапқы қалыпқа келу (3-4 рет қайталау);</p> <p>3. Бастапқы қалып: тік тұрып, аяқты иық деңгейінде қою, орамалды ұшынан екі қолмен ұстау;</p> <p>3–1 бір аяқты жоғары көтеріп, тізені бүкпеуге тырысып, орамал ұстаған қолға жақындату; екінші аяқпен де осы жаттығу қайталады.</p> <p>3–2 бастапқы қалыпқа келу (3-4 рет қайталау);</p> <p>4. Орамалды бір қолға ұстап, бірінің артынан бірі жүгіру. (дене шынықтыру)</p>
<p>Таңғы ас</p>	<p>Гигиеналық дағдылар</p> <p>Мақсат-міндеттер. Баланың тамақтануы кезінде баланы қолдайтын жағымды көңіл-күй тудыру. Балалардың беті - қолдарын жуғызу, таңғы асқа отырғызу. Ас ішу мәдениетімен таныстыру. Қасық, шанышқыны дұрыс қолдануға үйрету. Ас-су ішкенде сөйлемей. Тамақтанып болған соң "рақмет" айту. Жуыну кезінде қолдарын (алақандарын бір-біріне үйкелеу) және бетін алақандарымен жуу, ересектердің көмегімен беті-қолдарын сүрту.</p> <p><i>Көркем сөз</i></p> <p>Нан мен қасықты ал да, Тамақ ішуді баста! (Тусипжанова-Шагирова А.)</p> <p>Осы сөздерден кейін балалар таңғы асты бастайды. Таңғы ас кезінде педагог балалардың орындықтарда отыруын қадағалайды. Үстел басында отырған бала өз қалпын сақтамаса, педагог балаға жақындап, дұрыс отыру керектігін айтады.</p> <p>(мәдени-гигиеналық дағдылар, көркем сөз)</p>

<p>Ұйымдастырылған іс-әрекетке дайындық</p>	<p>Балалардың жағымды көңіл-күйлерін қамтамасыз ету үшін бәсеңдеу дыбыста салмақты әуенжазбасын қосу. - Қатар-қатарға тұрайық, Марш басайық! Марш басайық! Мінеки, қандай балалар! Марш басады сарбаздар! (сөйлеуді дамыту, әлеуметтік-эмоционалды дағдылар)</p>				
<p>Білім беру ұйымының кестесі бойынша ұйымдастырылған іс-әрекет</p>	<p>Дене шынықтыру "Бақ-бақ гүлін бірге үрлейік". Мақсат-міндеттер. Балаларды бірінің артынан бірін адымдатып жүргізу; залды айнала жүріп қолдарын жоғары көтеріп, гүлдер сияқты жайқалу; екі қолымен допты тордан жоғары лақтыру іскерліктерін жетілдіру; допты тордан жоғары лақтыру кезінде шапшаң, епті әрі жылдам болуға тәрбиелеу.</p>	<p>Музыка "Нәзік гүлдер". Мақсат-міндеттер. Балаларды әннің әуенімен ырғақты қимылдай білуге үйрету; көңілді әннің сипатын қарқынынан ажырата білу қабілетін қалыптастыру; музыкалық пьеса ырғағына сай топта және жұпта билеу дағдыларына жаттықтыру.</p>	<p>Дене шынықтыру "Көк машина". Мақсат-міндеттер. Балаларды допты бір-біріне қарама-қарсы отырып, домалата білуге үйрету; допты қақпаға дәл домалату техникасына дағдыландыру; допты домалату жаттығуы арқылы қол, саусақ бұлшық еттерін жетілдіру.</p>	<p>Дене шынықтыру "Допты қақпаға дәлдейміз". Мақсаты. Балалардың допты домалату техникаларын жетілдіру; көлік туралы білімдерін толықтыра отырып, көліктердің дыбыстарын ажыратуға үйрету; оқу қызметіне деген қызығушылықтарын жұмбақ жасыру арқылы ояту.</p>	<p>Сенсорикадан ойын-жаттығу "Кемпіркосақ". Мақсат-міндеттер. Балаларды біркелкі заттардың ортақ сенсорлық сипатына қарай (көлемі, пішіні, түсі) біріктіруге үйрету; тапсырмаларды үлгіге немесе сөздік нұсқамаға (үлкен, кішкентай, ондай емес), зат атауына (кірпіш, шар) қарап, орындауға жаттықтыру; ұқсас пішіндер мен түстерді салыстырып, ойын барысында сәйкестендіруге</p>

					дағдыландыру; іс-тәжірибелі жаттығу барысында өз әрекеттерін бақылай білу қабілеттерін арттыру; бірнеше түстердің қосылуы нәтижесінде жаңа түстердің пайда болу ерекшеліктері және кемпіркосақ туралы түсінік беру.
Серуенге дайындық	Балаларды өз киімдерін тануға, атауға, өз шкафын таңбалауыш арқылы табуға үйрету. (мәдени-гигиеналық дағдылар, дербес әрекет)				
Серуен	Бұлтты аспанды бақылау. (қоршаған ортамен таныстыру, сөйлеуді дамыту және көркем әдебиет) Максат-міндеттер. Балаларға бұлтты күн райы туралы ұғымдар беру, аспанның түсі көгілдір емес, сұр екенін байкату, бұлттардың сұр	Дөңгелек салынған суреттерді бақылау. (қоршаған ортамен таныстыру, сөйлеуді дамыту және көркем әдебиет) Максат-міндеттер. Асфальт бетіне түрлі-түсті бормен салынған дөңгелектерді бақылауға ынталандыру; түйсігін, ой-қиялын	Күмды бақылау. (қоршаған ортамен таныстыру, сөйлеуді дамыту және көркем әдебиет) Максат-міндеттер. Балаларға құрғақ күмның себіліп қолдың арасынан түскенін, дымқыл күмның белгілі денеге айланатынын көрсету; күмды "құрғақ" немесе	Жаңбырлы күнді бақылау. (қоршаған ортамен таныстыру, сөйлеуді дамыту және көркем әдебиет) Максат-міндеттер. Балаларды жаңбырлы күн райын бақылауға машықтандыру, жаңбыр, кемпіркосақ құбылыстарын ажыратуға үйрету. - Балалар, қазір күн	Құмырсқаларды бақылау. (қоршаған ортамен таныстыру, сөйлеуді дамыту және көркем әдебиет) Максат-міндеттер. Балалардың назарын жәндіктердің, құмырсқалардың қимылдарына аудару; ойлау, зейін қабілеттерін дамыту. - Балалар, мынау

болса, жаңбыр жауыны болуы мүмкіндігі туралы байқату. "Туған елдің көктемі". Маржан жаңбыр Жауды да бір Кемпіркосак керілді. Жарк етті де, аунады қыр, Ырзық дәні себілді. Ш. Мәмбетов Еңбекке баулу тапсырмалары: балаларды учаскедегі орындықтарды қылшақтар арқылы құмнан тазалауға шақыру. Мақсат-міндеттер: балаларды ересектің үлгісіне еріп, қарапайым еңбек әрекеттерін жасауға машықтандыру; топтастырымен бірге әрекет етуге, тазалыққа баулу; жағымды	дамыту. - Балалар, асфальт бетінде нені көріп тұрсыңдар? "Күлімдеген дөңгелектер". - Дөңгелектер, дөңгелектер, Түрлі күлімдеген беттер. Міне, Дананың беті, Міне, Аланның беті, Міне – күлімдеген мен, Міне, күлімдеген сен. Д. Ахметова Еңбекке баулу тапсырмалары: балаларды сұхбатхананы тазалауға шақыру. Мақсат-міндеттер: балаларды ересектің үлгісіне еріп, қарапайым еңбек әрекеттерін жасауға машықтандыру; топтастырымен бірге әрекет етуге, тазалыққа баулу;	"дымқыл" деуге ынталандыру, тәжірибе жасату. - Дымқыл құм сазбалшықтай. Қолға алмайсың қалай? Қолға алса, домалатса Болады құм бауырсақтай. Еңбекке баулу тапсырмалары: балаларды құмның бетін ағаштан түсіп қалған ұсақ коқыстардан тазалауға шақыру. Мақсат-міндеттер: балаларды ересектің үлгісіне еріп, қарапайым еңбек әрекеттерін жасауға машықтандыру; топтастырымен бірге әрекет етуге баулу; тазалық әдетін дамыту. "Босқа біз тұрмайық"	шығып тұр ма? Неге? Иә, бұл жаңбырлы күн. "Түн қалдырмай қуып өтті". Түн қалдырмай қуып өтті, Нөсер көкті жуып өтті. Жалғыз гана көгенге ұқсап Қала берді кемпіркосак. Қ. Мырзалиев. Еңбекке баулу тапсырмалары: балаларды ағаштан түсіп қалған ұсақ, құрғақ бұтақтарды жинауға шақыру. Мақсат-міндеттер: балаларды қарапайым еңбек әрекеттерін жасауға машықтандыру; тазалықты сақтауға деген қызығушылықты арттыру; еңбексүйгіштікке	құмырсақалар. Қайталайықшы. Тамаша. Құмырсақалар тынымсыз жәндіктер, жанталасып жүгіріп жүреді. "Құмырсақалар". Құмырсақалар, Құмырсақалар, Жұмыспенен күн қысқарар. Тыным жоқ-ау Өздерінде, Қызып алған Кездерінде Тасисындар көрінгенді, Білмейсіңдер Ерінгенді. Қ. Мырзалиев Еңбекке баулу тапсырмалары: балаларды учаскедегі орындықтарды қылшақтар арқылы құмнан тазалауға шақыру. Мақсат-міндеттер: балаларды ересектің
---	--	--	--	---

<p>эмоцияларды дамыту.</p> <p>"Күн мен жаңбыр" кимылды ойыны. (дене шынықтыру)</p> <p>Максат-міндеттер. Балалардың "күн" және "жаңбыр" сигналды сөздер арқылы кимылдай білу қабілеттерін дамыту; жаңбыр құбылысы туралы білімдерін калыптастыру.</p> <p>- Күн шықты – балалар ойнады.</p> <p>- Күн тығылды – жаңбыр жауды.</p> <p>"Тегіс жолмен жүреміз" ойын жаттығуы. (дене шынықтыру)</p> <p>Максат-міндеттер: алға қарай жылжи отырып, қос аяқпен секіруге жаттықтыру.</p>	<p>жағымды эмоцияларды дамыту.</p> <p>"Машиналар жүреді" кимылды ойыны. (дене шынықтыру)</p> <p>Максат-міндеттер. Балаларды қызыл, жасыл не сары түсті таңбалауыштардың біріне сәйкес кимылдарды жасауға үйрету; топтасып, бір-біріне соғылмай жүре білу дағдыларын калыптастыру; жағымды әсерлерге бөленуге тәрбиелеу.</p> <p>Педагог балаларға кезегімен қызыл, сары және жасыл таңбалауыштарды көрсетіп жатып, белгілі таңбалауышқа сай кимылдарды жасауды ұсынады:</p> <p>- жасыл таңбалауыш</p> <p>- қолға рульді</p>	<p>кимылды жаттығуы. (дене шынықтыру)</p> <p>Максат-міндеттер. Балалардың бір сапқа тізіліп, бірінің соңынан бірі (бір-біріне соғылмай) жүру дағдыларын жетілдіру.</p> <p>- Босқа біз тұрмайық, Құлыншак болайық, Аяқтармен соқ-соқ. Секіреміз тоқ-тоқ. Оң жаққа қолды сермеп, Сол жаққа қолды сермеп.</p> <p>Аяқты көтереміз, Сап түзеп жүреміз.</p> <p>Д. Ахметова</p> <p>"Шеңберге дәлде" ойын жаттығуы. (дене шынықтыру)</p> <p>Максат-міндеттер: балаларда нысанаға (допты) дәлдеп ата білу, ептілік, мергенділік қабілеттерін дамыту.</p>	<p>тәрбиелеу.</p> <p>"Күн мен жаңбыр" кимылды ойыны. (дене шынықтыру)</p> <p>Максат-міндеттер. Балалардың "күн" және "жаңбыр" сигналды сөздері арқылы кимылдай білу қабілеттерін дамыту.</p> <p>- Күн шықты – балалар ойнады.</p> <p>- Күн тығылды – жаңбыр жауды.</p> <p>"Тегіс жолмен жүреміз" ойын жаттығуы. (дене шынықтыру)</p> <p>Максат-міндеттер: алға қарай жылжи отырып, қос аяқпен секіруге жаттықтыру.</p>	<p>үлгісіне еріп, қарапайым еңбек әрекеттерін жасауға машықтандыру; топтастырымен бірге әрекет етуге, тазалыққа баулу; жағымды эмоцияларды дамыту.</p> <p>"Құмырскалар" кимылды жаттығуы. (дене шынықтыру)</p> <p>Максат-міндеттер. Балалардың бір сапқа тұрып, бір-бірінен соң жүгіре білу дағдыларын жетілдіру.</p> <p>Педагог балаларды өзінің соңынан сапқа тұрғызып, балаларға өзі көрсеткен бағыттарға жүгіруді көрсетіп қадағалайды.</p> <p>"Қолшіктен өт" кимылды жаттығуы. (дене</p>
--	---	--	--	---

		<p>ұстаған ұқсап, ары-бері, жан-жаққа бағыттап жүгіру; - сары таңбалауыш - орнында тоқтап, шапалақтау, - жасыл таңбалауыш - жерге шоқайып отыру. - Бағдаршамда жасыл шам - Жол ашық, машиналар. Бағдаршамда сары шам - Шапалақта, балалар. Бағдаршамда қызыл шам - Токтасын машиналар. Ойын екі рет өткізіледі. "Допты қағып ал" қимылды жаттығуы. (дене шынықтыру) Мақсат-міндеттер: балаларды допты екі қолмен ұстауға жаттықтыру; тепе-</p>			<p>шынықтыру) Мақсат-міндеттер: балаларды бір орнынан ұзындыққа екі аяқпен алға секіре білу қабілетін қалыптастыру; тепе-теңдік, ептілік, көзбен мөлшерлеу сезімдерін дамыту.</p>
--	--	---	--	--	---


	теңдікті сақтауға, ептілікке баулу.			
Серуеннен оралу	<p>Серуеннен кейін беті-қолды сумен тазалап жуу дағдысын бекіту. Сылдырлайды мөлдір су, Мөлдір суға қолыңды жу. Жуынсаң сен әрдайым, Таза бетің, маңдайың. (мәдени-гигиеналық дағдылар)</p>			
Түскі ас	<p>Гигиеналық дағдылар Максат-міндеттер. Баланың тамақтануы кезінде баланы қолдайтын жағымды көңіл-күй тудыру. Балалардың беті - қолдарын жуғызу, таңғы асқа отырғызу. Ас ішу мәдениетімен таныстыру. Қасық, шанышқыны дұрыс қолдануға үйрету. Ас-су ішкенде сөйлемей. Тамақтанып болған соң "ракет" айту. Жуыну кезінде қолдарын (алақандарын бір-біріне үйкелеу) және бетін алақандарымен жуу, ересектердің көмегімен беті-қолдарын сүрту. <i>Көркем сөз</i> Нан мен қасықты ал да, Тамақ ішуді баста! (Тусипжанова-Шагирова А.) Осы сөздерден кейін балалар таңғы асты бастайды. Таңғы ас кезінде педагог балалардың орындықтарда отыруын қадағалайды. Үстел басында отырған бала өз қалпын сақтамаса, педагог балаға жақындап, дұрыс отыру керектігін айтады. (мәдени-гигиеналық дағдылар, көркем сөз)</p>			
Күндізгі ұйқы	Балалардың тыныш ұйықтауына жағымды жағдай жасау.			
Бірте-бірте тұрғызу, сауықтыру шаралары	<p>Ұйқышар жаттығулары. Керует жанындағы жаттығулар "Құстар" 1. "Құстар оянды". Б.қ.: аяқты сәл алшақ қою. Қолдарды жан-жаққа созу, былғау – «құстар канат қағып жатыр». 2. "Құстар достарын шақырып жатыр". Б.қ.: тұрып, қол белде, аяқ сәл алшақ. Оң жаққа, сол жаққа бұрылу, «Шиық-шиық» деп айту. 3. "Құстар жем шұқып жатыр". Б.қ.: тұрып, аяқ сәл алшақ, қол төменде. Отыру, саусақпен еденді соғу, бастапқы</p>			

	<p>калыпқа келу.</p> <p>4. "Құстар көңілденіп жатыр". Б.к.: тұрып, аяқ сәл алшак, қол түсірілген. Жүріспен кезектесіп, бір орында секіру.</p> <p>(дене шынықтыру)</p>				
Бесін ас	<p>"Қолды қалай дұрыс жуу керек».</p> <p>Сабынды қалай дұрыс ұстау, қолды сабындау, оны сүрту керектігін түсіндіру.</p> <p>Тәрбиеші қолды не үшін жуу керектігі жайлы сұрақ қояды. Кейін шараның орындалу ретін айтады, түсіндірме жасай отырып көрсету: Алдымен сабынның жан-жағын сипалаймыз, кейін оны сабын салғышқа салып алақанымызды сипаймыз — бірі екіншісін, енді саусақтарды айкастырып "кірпі" жасаймыз. Артынан қолды қалай сүрту керектігін көрсету.</p> <p>(мәдени-гигиеналық дағдылар)</p>				
Балалардың дербес әрекеті (баяу қимылды ойындар, үстел үсті ойындары, бейнелеу әрекеті, кітаптар қарау және тағы басқа әрекеттер)	<p>Саусақ жаттығуы.</p> <p>"Біз текшені жинаймыз".</p> <p>- Біз текшені жинаймыз,</p> <p>Мұнараны құраймыз:</p> <p>Жұдырыққа жұдырық</p> <p>Қоямыз, санаймыз.</p> <p>Бір, екі, үш, төрт,</p> <p>Бір, екі, үш, төрт,</p> <p>Жұдырыққа жұдырық,</p> <p>Биікке қалаймыз.</p> <p>Д. Ахметова</p> <p>(кұрастыру, сөйлеуді дамыту</p>	<p>"Жауын" қимыл жаттығуы.</p> <p>- Жауын, жауын!</p> <p>Жаума! Тын!</p> <p>Жас балаларды Жаураттың.</p> <p>Х. Ерғалиев, М. Әлімбаев</p> <p>(сөйлеуді дамыту және көркем әдебиет, дене шынықтыру)</p>	<p>Қоршаған ортамен таныстырудан ойын-жаттығу</p> <p>"Ешкі мен лақ".</p> <p>Максат-міндеттер.</p> <p>Балаларды үй жануарлары ешкі мен лақтың тіршілігімен таныстыра отырып, олардың адамға тәуелділігі жөнінде ұғымдар беру; сурет мазмұнында аталған кейіпкерлерді байқап, атап, ұқсастықтарын байқап, көрсетуге машықтау; ертегі</p>	<p>Ойын-имитация.</p> <p>"Көктемгі бау-бақша".</p> <p>Максат-міндеттер.</p> <p>Балаларды ойын алаңында немесе аулада жүріп, педагогтің қимылына еліктеуге ынталандыру; ой-қиялын, түйсігін, елестету қабілеттерін дамыту.</p> <p>Құралдар: қатпа қағаздарда қиылған гүлдердің бастары (педагог оларды алаңға жайып</p>	<p>Жапсырудан ойын-жаттығу</p> <p>"Бұлттар ұшып келеді".</p> <p>Максат-міндеттер.</p> <p>Балаларды көгілдір түсті қағаз бетіндегі бұлттардың кескіндеріне желімді қылқаламмен жағып, қағаз бетінің барлық жеріне жапсыруға үйрету; сүлгіні қолдана білу қабілетіне дағдыландыру; балалардың байқағыштығы мен</p>

	және көркем әдебиет)		мазмұнының сөздерінен кейіпкерлерді тануға талпындыру.	салады). "Көктемгі бау-бақша". Жауындарды шақырып, Күнде күтіп жүреміз. Бау-бақшаның гүлдерін, Тамашалап көреміз. Көбелектер, жәндіктер Ұшып конды гүлдерге, Нәрін татып, нәзіктер Бау-бақшаға келуде. Д. Ахметова (сөйлеуді дамыту және көркем әдебиет)	икемділігін, қолдың ұсақ моторикасын, түс пен пішінді қабылдауын, зейінін дамыту; балалардың табиғат құбылыстарына қызығушылықтарын ояту; жапсыруда төзімділік пен тиянақтылық негіздеріне тәрбиелеу.
Балалармен жеке жұмыс	- Балалар-ау, балалар! Шақырады кең дала. Көктем келді гүл алып, Құстар келді жыр алып. Қос білекті сыбанып, Жүгірейік қуанып. Ө. Тұрманжанов	"Түстер" атты мультфильмін көру. Максат-міндеттер. Балаларды түстерді ажыратуға, атауға қызықтыру. (сөйлеуді дамыту, музыка)	"Көбелек". Ермексазды илеу, бағандарды есу, шымшу амалдарын игерту. (мүсіндеу)	Кір қысқыштармен жаттығулар. "Гүл". (сенсорика)	"Аяда кішкентай қозы бар!" атты мультфильмін көру. Максат-міндеттер. Балаларды бас кейіпкерлердің қимылдарына еліктеуге, әннің сөздерін қайталауға қызықтыру.

	(сөйлеуді дамыту және көркем әдебиет)				(сөйлеуді дамыту, музыка)
Кешкі ас	<p>Гигиеналық дағдылар Максат-міндеттер. Баланың тамақтануы кезінде баланы қолдайтын жағымды көңіл-күй тудыру. Балалардың беті - қолдарын жуғызу, таңғы асқа отырғызу. Ас ішу мәдениетімен таныстыру. Қасық, шанышқыны дұрыс қолдануға үйрету. Ас-су ішкенде сөйлемей. Тамақтанып болған соң "рақмет" айту. Жуыну кезінде қолдарын (алақандарын бір-біріне үйкелеу) және бетін алақандарымен жуу, ересектердің көмегімен беті-қолдарын сүрту.</p> <p><i>Көркем сөз</i> Нан мен қасықты ал да, Тамақ ішуді баста! (Тусипжанова-Шагирова А.)</p> <p>Осы сөздерден кейін балалар таңғы асты бастайды. Таңғы ас кезінде педагог балалардың орындықтарда отыруын қадағалайды. Үстел басында отырған бала өз қалпын сақтамаса, педагог балаға жақындап, дұрыс отыру керектігін айтады.</p> <p>(мәдени-гигиеналық дағдылар, көркем сөз)</p>				
Серуен	<p>Түскі уақыттаға серуендегі бақылауды жалғастыру. (қоршаған ортамен танысу, сөйлеуді дамыту, көркем әдебиет)</p>				
Серуеннен оралу	<p>Өз шкафын белгі бойынша тауып алуды, өз киімін өзі шешуді, өз қажеттері жайында айтуды үйрету. (дербес қимыл әрекеті)</p>				
Балалардың дербес әрекеті (баяу қимылды ойындар, үстел үсті ойындары, бейнелеу әрекеті, кітаптар қарау және тағы басқа әрекеттер)	<p>Кітап бұрышында: өткен тақырыптар бойынша суреттерді қарау, сипаттау; ертегілерді есте жаңғырту, кейіпкерлердің сөздерін қайталау. (коммуникативті дағдылар, сөйлеуді дамыту, қазақ тілі, көркем әдебиет)</p> <p>Максат-міндеттер. Қарапайым сюжеттік суреттердің мазмұнын айтып беру. Кейіпкерлердің әрекеттерін (қимылдарын) қайталатып ойнату. Суреттердің мазмұны бойынша қойылған сұрақтарға жауап беруді дамыту.</p> <p>Сөйлеу қарқынын, дауыстың жоғарылығы мен күшін ескеріп, дыбыстардың, сөздер мен сөз тіркестерінің анық айтылуына назар аудара отырып, дауыс аппаратын дамыту, артикуляциялық гимнастика жасау.</p> <p>Музыкалық аспаптармен ойындар. Ертеңгілікке дайындық, қыс тақырыбына байланысты әндер. (музыка)</p> <p>Максат-міндеттер. Қазақ халқының ұлттық аспаптарының (асатаяқ, сырнай) дыбыстарымен таныстыру.</p> <p>Ересектің дауыс интонациясы мен аспапқа бейімделе отырып, әннің қайталанатын сөздерін, музыкалық сөз</p>				

	<p>тіркестерінің соның бірге айтуға ынталандыру. Сюжетті музыкалық ойындарда музыканың сипатына сәйкес кейіпкерлердің қимылдарын көрсету арқылы ойынның бір эпизодынан келесіге өту және қимылдарды бере білу.</p> <p>Өнер бұрышында қыс мезгілін бояу суреттерін бояу, аққала мүсіндеу және жапсыру жұмыстарын жасау. (шығармашылық дағдылар, жапсыру, мүсіндеу, сурет салу, құрастыру)</p> <p>Мақсат-міндеттер. Құрдастарымен бірге құрастыруға баулу, олармен ойнау, қарапайым құрастыру дағдыларын бекіту: үстіне, жанына қою. Қаламды үш саусақпен, қатты қыспай ұстау, суреттің қарапайым элементтері ретінде тік және тұйықталған дөңгелек сызықтарды қағаз бетінде жеңіл жүргізу. Мүсіндеуге арналған материалдарды қолдану, қолды дымқыл шүберекпен сүрту, дайын болған бұйымды тұғырға орналастыру, жұмыстан кейін материалдарды жинауға үйрету. Балаларды бейнелерді фланелеграфта (сызықтарда, шаршыда), қағаз бетіне қойып, құрастыруға, кескінді конструктивті тәсілмен жасауға (жекелеген бөліктерден), ересектермен бірге түстерді таңдауға (қарама-қарсы түстер) үйрету.</p> <p>Саусақ моторикаларын және танымды дамытатын ойындар. (сенсорика)</p> <p>Мақсат-міндеттер. Заттарды түсі, көлемі, пішіні бойынша өз бетінше зерттеу және салыстыруға мүмкіндік беру. Табиғат бұрышын зерттеуге және қоршаған ортамен танысуға арналған ойындар.</p> <p>Мақсат-міндеттер. Жол туралы бастапқы түсініктерді қалыптастыру. Кейбір еңбек әрекеттерін білуге және атауға (тәрбиешінің көмекшісі ыдыс жуады, тамақ әкеледі, сүлгілерді ауыстырады) үйрету. Жақын адамдарының жағдайын эмоционалды қабылдай білуге тәрбиелеу (жанашырлық, қамқорлық таныту). Ата-аналарын сыйлауға баулу. Жолдардағы қауіпсіздіктің қарапайым ережелерін біледі. Көліктер, көше, жол туралы бастапқы түсініктерді қалыптастыру. Көлік құралдарының кейбір түрлерімен таныстыру.</p>
<p>Балалардың үйге қайтуы (ата-аналарға кеңес)</p>	<p>Әңгімелесу: "Тұйық мінезді болу кемшілік пе?", "Баланың үрейлері", "Баланың мінезі және темпераменті".</p>

Тексерілді
 Әдіскер:  Сабитова З.А. 13.05.2024
 Тәрбиешілер: Байноллаева Б.Т.
 Жанузакова А.Ж.

ТӘРБИЕЛЕУ-БІЛІМ БЕРУ ПРОЦЕСІНІҢ ЦИКЛОГРАММАСЫ

Білім беру ұйымы (балабақша / шағын орталық, мектепалды сыныбы) «Балауса-Балғын» бөбекжайы» КМҚК

Топ: «Шуак» кіші тобы

Балалардың жасы: 2 жастағы балалар

Жоспардың құрылу кезеңі: 20.05 - 24.05.2024ж.

Апта күндері	Дүйсенбі	Сейсенбі	Сәрсенбі	Бейсенбі	Жұма
Күн тәртібі					
Балаларды қабылдау	Таңғы сүзгі: балалардың терісін, дене қызуын, сыртқы келбетін тексеру. Балаларды жақсы көңіл күймен қарсы алу және оларға қолайлы жағдай жасау. Баланың көңіл күйін, оның жеке пікірін, қызығушылығын анықтау. (сөйлеуді дамыту)				
Ата-аналармен әңгімелесу, кеңес беру	Әңгімелесу: "2-3 жасар баланың ақыл-ойының ерекшеліктері", "2-3 жасар бала өзі туралы нені білуі және айта алуы керек?".				
Балалардың дербес әрекеті (баяу қимылды ойындар, үстел үсті ойындары, бейнелеу әрекеті, кітаптар қарау және тағы басқа әрекеттер)	"Еңбекке баулу" Мақсат-міндеттер. Ойын бұрыштарында тұрған ойыншықтарды өз еркімен алып, өзге баламен бөлісіп, алмасуға ынталандыру; ойнап болғаннан кейін ойыншықты өз орнына жинау әдебін бекіту, мақтау;	"Еңбекке баулу" Мақсат-міндеттер. Жуыну бөлмесінде жуыну әдебін игерту: қолдарын өздігінен сабындауды, су ағымы астына қойып, уқалауды қадағалау; өз орамалының орнын тауып, қолын сүртіп, орнына ілуге, өзінің және өзге балалардың қол	"Еңбекке баулу" Мақсат-міндеттер. Ойыншықтар бұрышында сөренің шаңын сүртуге қатыстыру; ойыннан кейін ойыншықтарды өз орындарына тізімдеп қоюға, қораптарға салуға шақыру, қадағалау, мақтау; ойыншықтармен	"Еңбекке баулу" Мақсат-міндеттер. Аквариум балықтарына жем беруге шақыру (денсаулықтарына рұқсатты ескеру); балықтардың су астындағы тіршілігін бақылауға ынталандыру; қамқорлыққа тәрбиелеу.	"Еңбекке баулу" Мақсат-міндеттер. Балаларға табиғат бұрышындағы өсімдіктерді суару не үшін қажет екенін айтқызу; балалардың сукқұйғышты ұстап, өздігінен суаруды қадағалау; өсімдіктердің гүлдегенін байқату.

	таңдау себебін ("маған ұнайды"), ойнамау себебін айтуға үйрету ("ойнап болдым").	тазағылын байқауға ынталандыру, мақтау.	тазалықта ойнау туралы түсіндіру.		
	<p>Тақпақты мәнерлеп оқу, қимылды жаттығуы.</p> <p>"Жауын" (орыс тілінен аударма)</p> <p>Максат-міндеттер. Балаларды, жауын туралы тақпақты мәнерлеп айтуға ынталандыру; тілін, есте сақтау қабілетін, жағымды эмоцияларды дамыту; жаңбыр жауыны туралы алғашқы ұғымдарды бекіту.</p> <p>Педагог жаңбыр туралы суретті (күннің ашылғаны да туралы) немесе бейнежазбаны көрсете алады.</p> <p>"Жауын"</p> <p>Жауын, жауын!</p>	<p>"Доптарды өз қораптарына сал"</p> <p>дамытушы ойыны.</p> <p>Максат-міндеттер. Балалардың түстерді ажырату, ойлау қабілеттерін, зейінін, қолдың ұсақ моторикасын дамыту; жаттығудың нәтижесіне қуануға баулу.</p> <p>Құралдар: түсі тоғыз түрлі шақпақ ұяшықтарға бөлінген шаршы пішінді қатпа қағаз беттері, ұяшықтардың түстіре сай дөңгелектер жинақнамалары.</p> <p>Педагог допты көрсетіп, мәнерлеп тақпақты оқып береді.</p> <p>"Доп".</p>	<p>Сөйлеуді дамытудан ойын-жаттығу</p> <p>"Тауық пен балапан".</p> <p>Максат-міндеттер. Балаларға әңгіме мазмұнын мұқият оқып беру; әңгімедегі дыбыс иелерінің дыбыстарына еліктей білуге және қайталауға дағдыландыру; әңгіме тақырыбы мазмұнына сай қойылған сұрақтарға жауап беру арқылы байланыстыра сөйлеуге жаттықтыру.</p>	<p>Саусақ жаттығуы.</p> <p>"Лағым".</p> <p>Балаларды тақпақтағы сөздердің мағынасын түсініп, саусақтармен қимылдауға ынталандыру; ешкінің төлі лактың қимылдарына еліктеуге дағдыландыру; есте сақтау, қуанышка бөлену қабілеттерін, түйсіктерін дамыту.</p> <p>Балаларға лактың суретін немесе ойыншығын көрсетіп, ұстатуға болады.</p> <p>"Лағым".</p> <p>- Секір, секір, лағым, Тартқанша құмарың! Желпілдесін жел күнгі,</p>	<p>"Мозайка" үстел ойыны.</p> <p>Максат-міндеттер. Балалардың көзбен қабылдау, есте сақтау, ойлау қабілеттерін, қолдың ұсақ моторикасын дамыту.</p> <p>Шарты: геометриялық пішіндерден салынған, педагог көрсеткен, қарапайым өрнек кілемшесін салу, педагог көрсеткен үлгіге қарап, мозайка өрнегін құрастыру.</p> <p>Құралдар: шаршы пішінді қатпа қағаздан жасалған кілемшелер, табақшаларда геометриялық</p>

	<p>Жаума! Тын! Жас балаларды Жаураттың. Х. Ергалиев, М. Әлімбаев. (сөйлеуді дамыту және көркем әдебиет)</p>	<p>Доп, доп, доп, доп домалақ, Тыншымайсың домалап. Ас құйып ем күшікке, Үлгермеді ішіп те ... Төңкердің де табағын, Төгіп кеттің тамағын. Доп, доп, доп, доп домалақ, Осы әдетің жаман-ақ! Ә. Кекілбаев Балалар әрбір ұяшықтың бетіне, оның түсіне сай допты салады. (сөйлеуді дамыту және көркем әдебиет)</p>		<p>Жапырақша құлағың. Сырт-сырт етіп тұяғың, Би билеші, лағым! Ырғып өтіп жырадан, Басына шық қияның. С. Желдірбаева</p>	<p>пішіндердің жинақтамалары. Педагог баладан қандай пішіндерді қолданғанын сұрастыра алады. (сенсорика)</p>
<p>Таңертеңгі жаттығу</p>	<p>Жалпы дамытушы жаттығулар.</p> <p>1. Бастапқы қалып: жерде аяқтың арасын ашып отырып, орамалды ұшынан екі қолмен ұстау;</p> <p>1–1 Орамалды жоғары көтеріп, тізеге қою;</p> <p>1–2 бастапқы қалыпқа келу (4-5 рет қайталау).</p> <p>2. Бастапқы қалып: тік тұрып, аяқты иық деңгейінде қою, орамалды ұшынан екі қолмен ұстау;</p>				

	<p>2-1 еденге еңкейіп, орамал ұстаған қолды еденге тигізу;</p> <p>2-2 бастапқы қалыпқа келу (3-4 рет қайталау);</p> <p>3. Бастапқы қалып: тік тұрып, аяқты иық деңгейінде қою, орамалды ұшынан екі қолмен ұстау;</p> <p>3-1 бір аяқты жоғары көтеріп, тізені бүкпеуге тырысып, орамал ұстаған қолға жақындату; екінші аяқпен де осы жаттығу қайталанады.</p> <p>3-2 бастапқы қалыпқа келу (3-4 рет қайталау);</p> <p>4. Орамалды бір қолға ұстап, бірінің артынан бірі жүгіру. (дене шынықтыру)</p>
Таңғы ас	<p>Гигиеналық дағдылар</p> <p>Мақсат-міндеттер. Баланың тамақтануы кезінде баланы қолдайтын жағымды көңіл-күй тудыру. Балалардың беті - қолдарын жуғызу, таңғы асқа отырғызу. Ас ішу мәдениетімен таныстыру. Қасық, шанышқыны дұрыс қолдануға үйрету. Ас-су ішкенде сөйлемей. Тамақтанып болған соң "ракет" айту. Жуыну кезінде қолдарын (алақандарын бір-біріне үйкелеу) және бетін алақандарымен жуу, ересектердің көмегімен беті-қолдарын сүрту.</p> <p><i>Көркем сөз</i></p> <p>Қасықтарымыз біздің, Таңқалдырар барлығын! Қасықтарым сикырлы, Тауысады тағамды. Міне, дәмді тағам! Міне, пайдалы ас! Қасық түк те қалдырмас! Балалардың беті-қолдарын жуғызу, таңғы асқа отырғызу.</p> <p>Мақсат-міндеттері: ас ішу мәдениетімен таныстыру; қасық, шанышқыны дұрыс қолдануды үйрету; тамақтанғанда сөйлемейді әдетке айналдыру. (мәдени-гигиеналық дағдылар, көркемсөз)</p>
Ұйымдастырылған	Балалардың жағымды көңіл-күйлерін қамтамасыз ету үшін бәсеңдеу дыбыста салмақты әуенжазбасын қосу.

іс-әрекетке дайындық	<p>- Жазды карсы алайық, Аулаға шығайық, Бір-бірімізді қолпаштап, Дос болайық. (сөйлеуді дамыту және көркем әдебиет)</p>				
<p>Білім беру ұйымының кестесі бойынша ұйымдастырылған іс-әрекет</p>	<p>Дене шынықтыру "Мергендікті шыңдаймыз". Максаты. Балалардың допты домалату техникасын бекіту; оқу қызметін пысықтау; сапка тұрып, бір қолмен алдында тұрған баланың белінен ұстап, пойыз сияқты жүру іскерліктерін дамыту; епті, шапшаң болуға тәрбиелеу.</p>	<p>Музыка "Жаз кереметтері". Максат-міндеттер. Балалардың өздеріне жыл бойына өткен әндерден ұнағанын тыңдату және қайталату; әннің ырғағына сай үйлесімді қозғалу қабілеттерін дамыту; топпен ән айту дағдыларын жаттықтыру.</p>	<p>Дене шынықтыру "Шынығамыз жазда". Максат-міндеттер. Балаларды еденге қойылған баспалдақтан аттап жүруге үйрету; еденге қойылған баспалдақтан аттап жүру техникасын меңгеруге жаттықтыру; еденге қойылған баспалдақтан аттап жүруде дене, аяқ бұлшық еттерін жетілдіру. Балаларды еденге қойылған баспалдақтан аттап жүру қабілетін дамыту; еденге қойылған баспалдақтан аттап жүру дағдыларын меңгерту; еденге</p>	<p>Дене шынықтыру "Көпіршіктер жасаймыз". Максат-міндеттер. Балаларды сапка тұрғызып, бірінің артынан бірін акырын адымдатып жүргізу, еденге қойылған баспалдақтан аттап жүру техникасын жетілдіру; епті, жылдам, ұқыпты болуға тәрбиелеу.</p>	<p>Сенсорикадан ойын-жаттығу "Кемпіркосак". Максат-міндеттер. Балаларды біркелкі заттардың ортақ сенсорлық сипатына қарай (көлемі, пішіні, түсі) біріктіруге үйрету; тапсырмаларды үлгіге немесе сөздік нұсқамаға (үлкен, кішкентай, ондай емес), зат атауына (кірпіш, шар) қарап, орындауға жаттықтыру; ұқсас пішіндер мен түстерді салыстырып, ойын барысында сәйкестендіруге дағдыландыру; іс-тәжірибелі жаттығу</p>

			койылган баспалдақтан аттап жүруде дене, аяқ бұлшық еттерін жетілдіру.		барысында өз әрекеттерін бақылай білу қабілеттерін арттыру; бірнеше түстердің қосылуы нәтижесінде жана түстердің пайда болу ерекшеліктері және кемпіркосақ туралы түсінік беру.
Серуенге дайындық	Балаларды өз киімдерін тануға, атауға, өз шкафын таңбалауыш арқылы табуға үйрету. (мәдени-гигиеналық дағдылар, дербес әрекет)				
Серуен	Көбелекті (қоңызды) бақылау. (қоршаған ортамен таныстыру, сөйлеуді дамыту) Мақсат-міндеттер. Балаларды жәндіктердің (көбелектің, қоңыздың) қимылдарын бақылауға үйрету, олардың ұшып-қонып, гүлдердің нәрімен қоректенулерін байқауға машықтандыру;	Жаңбырлы күнді бақылау. (қоршаған ортамен таныстыру, сөйлеуді дамыту) Мақсат-міндеттер. Балаларды жаңбырлы күн райын бақылауға машықтандыру, жаңбыр, кемпіркосақ құбылыстарын ажыратуға үйрету. "Жауын" - Жауын, жауын! Жаума! Тын! Жас балаларды Жаураттың. Х. Ергалиев, М.	Құмды бақылау. (қоршаған ортамен таныстыру, сөйлеуді дамыту) Мақсат-міндеттер. Балаларға құрғақ құмның себелеп, қолдың арасынан түскенін, дымқыл құмның белгілі денеге айланатынын көрсету; құмды "құрғақ" немесе "дымқыл" деуге ынталандыру, тәжірибе жасату. - Дымқыл құм сазбалшықтай.	Дөңгелек салынған суреттерді бақылау. (қоршаған ортамен таныстыру, сөйлеуді дамыту) Мақсат-міндеттер. Асфальт бетіне түрлі-түсті бормен салынған дөңгелектерді бақылауға ынталандыру; түйсігін, ой-қиялын дамыту. - Балалар, асфальт бетінде нені көріп тұрсындар? "Құлымдеген	Құмырсақаларды бақылау. (қоршаған ортамен таныстыру, сөйлеуді дамыту және көркем әдебиет) Мақсат-міндеттер. Балалардың назарын жәндіктердің, құмырсақалардың қимылдарына аудару; ойлау, зейін қабілеттерін дамыту. - Балалар, мынау құмырсақалар. Қайталайықшы. Тамаша.

<p>жәндіктердің қимылдарына еліктеуге ынталандыру.</p> <p>Көбелектер, жәндіктер</p> <p>Ұшып қонды гүлдерге,</p> <p>Нәрін татып, нәзіктер</p> <p>Бау-бақшаға келуде.</p> <p>Д. Ахметова</p> <p>Еңбекке баулу тапсырмалары:</p> <p>балаларды сұхбатхананы тазалауға шақыру.</p> <p>Максат-міндеттер: балаларды қарапайым еңбек әрекеттерін жасауға машықтандыру; тазалыққа, еңбексүйгіштікке тәрбиелеу.</p> <p>"Көбелектер гүлдерге қонды" қимылды ойыны. (дене шынықтыру)</p> <p>Максат-міндеттер: Балаларды жан-</p>	<p>Әлімбаев</p> <p>Еңбекке баулу тапсырмалары:</p> <p>балаларды ағаштан түсіп қалған ұсақ бұтақтарды жинауға шақыру.</p> <p>Максат-міндеттер: балаларды қарапайым еңбек әрекеттерін жасауға машықтандыру; тазалықты сақтауға деген қызығушылықты арттыру; еңбексүйгіштікке тәрбиелеу.</p> <p>"Күн мен жаңбыр" қимылды ойыны. (дене шынықтыру)</p> <p>Максат-міндеттер: Балалардың "күн" және "жаңбыр" сигналды сөздер арқылы қимылдай білу қабілеттерін дамыту.</p> <p>- Күн шықты – балалар ойнады.</p>	<p>Қолға алмайсың қалай?</p> <p>Қолға алса, домалатса - Болады құм бауырсақтай.</p> <p>Еңбекке баулу тапсырмалары:</p> <p>балаларды құмның бетін ағаштан түсіп қалған ұсақ коқыстардан тазалауға шақыру.</p> <p>Максат-міндеттер: балаларды ересектің үлгісіне еріп, қарапайым еңбек әрекеттерін жасауға машықтандыру; топтастырымен бірге әрекет етуге баулу; тазалық әдетін дамыту.</p> <p>"Құм қапшығын кім алыс лақтырады?" жаттығуы. (дене шынықтыру)</p> <p>Максат-міндеттер: Балаларға құм</p>	<p><i>доңғелектер".</i></p> <p>- Доңғелектер, доңғелектер,</p> <p>Түрлі күлімдеген беттер.</p> <p>Міне, Дананың беті,</p> <p>Міне, Аланның беті,</p> <p>Міне – күлімдеген мен,</p> <p>Міне, күлімдеген сен.</p> <p>Д. Ахметова</p> <p>Еңбекке баулу тапсырмалары:</p> <p>балаларды сұхбатхананы тазалауға шақыру.</p> <p>Максат-міндеттер: балаларды ересектің үлгісіне еріп, қарапайым еңбек әрекеттерін жасауға машықтандыру; топтастырымен бірге әрекет етуге, тазалыққа баулу; жағымды эмоцияларды дамыту.</p> <p>"Машиналар жүреді" қимылды</p>	<p>Құмырсақалар тынымсыз жәндіктер, жанталасып жүгіріп жүреді.</p> <p>"Құмырсақалар".</p> <p>Құмырсақалар, Құмырсақалар, Жұмыспенен күн қысқарар</p> <p>Тыным жоқ-ау</p> <p>Өздерінде,</p> <p>Қызып алған</p> <p>Кездерінде</p> <p>Тасиындар көрінгенді,</p> <p>Білмейсіңдер</p> <p>Ерінгенді.</p> <p>Қ. Мырзалиев</p> <p>Еңбекке баулу тапсырмалары:</p> <p>балаларды учаскелеті орындықтарды қылшақтар арқылы құмнан тазалауға шақыру.</p> <p>Максат-міндеттер: балаларды ересектің үлгісіне еріп, қарапайым еңбек әрекеттерін жасауға</p>
---	--	---	--	--

<p>жаққа еркін жүгіріп, педагог белгілеген орындарға сигнал бойынша тоқтап, шокайып отыруға үйрету; балалардың зейінін, жылдамдығын, ойлау қабілеттерін дамыту. Педагог жерге "гүлдер" деп атап, түрлі жерге шеңберлерді сызып немесе қағаздан гүлдер киықтарын шашып, жайып қою мүмкін.</p> <p>- Көбелектер, коңыздар, Токтамайсындар, ұшасындар! Қорек іздеп жатсаңдар, Гүлдерге қонасындар! "Масаны ұстап ал!" қимылды ойыны. (дене шынықтыру) Мақсат-міндеттер: балаларда</p>	<p>- Күн тығылды – жанбыр жауды. "Ирелендеген жолдармен" ойын жаттығуы. (дене шынықтыру) Мақсат-міндеттер: асфальт бетіне салынған (жерде жатқан арқан бойымен) ирелендеген сызықтардың бойымен жүруге жаттықтыру; арақашықты сақтауға баулу.</p>	<p>салынған қапшықтарды белгіленген орыннан өзінен алға неғұрлым ары лақтыруды үйрету; көзбен дәлдеу қабілетін, зейінді, қол мен дене бұлшық еттерін дамыту.</p> <p>- Кім мерген болғысы келеді? Сызылып жатқан сызықтан аспай, алға, ары қарай, лақтырып көрейік. Құм қапшығын алайық, Алысқа лақтырайық. "Әткеншек" қимылды ойыны. (дене шынықтыру) Мақсат-міндеттер: балаларды шеңберге тұрып, такпақ сөздеріне сай қимылдай білу қабілетін қалыптастыру. Бір жоғары, бір</p>	<p>ойыны. (дене шынықтыру) Мақсат-міндеттер. Балаларды қызыл, жасыл не сары түсті таңбалауыштардың біріне сәйкес қимылдарды жасауға үйрету; топтасып, бір-біріне соғылмай жүре білу дағдыларын қалыптастыру; жағымды әсерлерге бөленуге тәрбиелеу. Педагог балаларға кезегімен қызыл, сары және жасыл таңбалауыштарды көрсетіп жатып, белгілі таңбалауышка сай қимылдарды жасауды ұсынады: - жасыл таңбалауыш - колға рульді ұстаған ұксап, ары-бері, жан-жаққа бағыттап жүгіру; - сары таңбалауыш - орнында тоқтап,</p>	<p>машықтандыру; топтастырымен бірге әрекет етуге, тазалыққа баулу; жағымды эмоцияларды дамыту. "Құмырсқалар" қимылды жаттығуы. (дене шынықтыру) Мақсат-міндеттер. Балалардың бір сапқа тұрып, бір-бірінен соң жүгіре білу дағдыларын жетілдіру. Педагог балаларды өзінің соңынан сапқа тұрғызып, балаларға өзі көрсеткен бағыттарға жүгіруді көрсетіп қадағалайды. "Көлшіктен өт" қимылды жаттығуы. (дене шынықтыру) Мақсат-міндеттер: балаларды бір</p>	<p>машықтандыру; топтастырымен бірге әрекет етуге, тазалыққа баулу; жағымды эмоцияларды дамыту. "Құмырсқалар" қимылды жаттығуы. (дене шынықтыру) Мақсат-міндеттер. Балалардың бір сапқа тұрып, бір-бірінен соң жүгіре білу дағдыларын жетілдіру. Педагог балаларды өзінің соңынан сапқа тұрғызып, балаларға өзі көрсеткен бағыттарға жүгіруді көрсетіп қадағалайды. "Көлшіктен өт" қимылды жаттығуы. (дене шынықтыру) Мақсат-міндеттер: балаларды бір</p>
---	---	--	--	---	---

	<p>козгалысты көзбен көру белгісімен үйлестіре алуын дамытып, балаларды сигнал бойынша бір орнында секіру дағдыларын қалыптастыру.</p>		<p>төмен, Күні бойы тербелем. Әткеншек-ау, әткеншек, Айнала бер бізбенен.</p>	<p>шапалақтау, - жасыл таңбалауыш - жерге шоқайып отыру. - Бағдаршамда жасыл шам - Жол ашық, машиналар. Бағдаршамда сары шам - Шапалақта, балалар. Бағдаршамда қызыл шам - Токтасын машиналар. Ойын екі рет өткізіледі. "Допты қағып ал" қимылды жаттығуы. (дене шынықтыру) Максат-міндеттер: балаларды допты екі қолмен ұстауға жаттықтыру; тепе-теңдікті сақтауға, ептілікке баулу.</p>	<p>орнынан ұзындыққа екі аяқпен алға секіре білу қабілетін қалыптастыру; тепе-теңдік, ептілік, көзбен мөлшерлеу сезімдерін дамыту.</p>
<p>Серуеннен оралу</p>	<p>Серуеннен кейін беті-қолды сумен тазалап жуу дағдысын бекіту. Сылдырлайды мөлдір су, Мөлдір суга қолыңды жу.</p>				

	<p>Жуынсаң сен әрдайым, Таза бетің, маңдайың. (мәдени-гигиеналық дағдылар)</p>
Түскі ас	<p>Гигиеналық дағдылар Мақсат-міндеттер. Баланың тамақтануы кезінде баланы қолдайтын жағымды көңіл-күй тудыру. Балалардың беті - қолдарын жуғызу, таңғы асқа отырғызу. Ас ішу мәдениетімен таныстыру. Қасық, шанышқыны дұрыс қолдануға үйрету. Ас-су ішкенде сөйлемей. Тамақтанып болған соң "рақмет" айту. Жуыну кезінде қолдарын (алақандарын бір-біріне үйкелеу) және бетін алақандарымен жуу, ересектердің көмегімен беті-қолдарын сүрту. <i>Көркем сөз</i> Қасықтарымыз біздің, Таңқалдырар барлығын! Қасықтарым сиқырлы, Тауысады тағамды. Міне, дәмді тағам! Міне, пайдалы ас! Қасық түк те қалдырмас! Балалардың беті-қолдарын жуғызу, таңғы асқа отырғызу. Мақсат-міндеттері: ас ішу мәдениетімен таныстыру; қасық, шанышқыны дұрыс қолдануды үйрету; тамақтанғанда сөйлемейді әдетке айналдыру. (мәдени-гигиеналық дағдылар, көркемсөз)</p>
Күндізгі ұйқы	<p>Балалардың тыныш ұйықтауына жағымды жағдай жасау.</p>
Бірге-бірге тұрғызу, сауықтыру шаралары	<p>Ұйқышар жаттығулары. Керует жанындағы жаттығулар "Құстар" 1. "Құстар оянды". Б.қ.: аяқты сәл алшақ қою. Қолдарды жан-жаққа созу, былғау – «құстар қанат қағып жатыр». 2. "Құстар достарын шақырып жатыр". Б.қ.: тұрып, қол белде, аяқ сәл алшақ. Оң жаққа, сол жаққа бұрылу, «Шиық-шиық» деп айту. 3. "Құстар жем шұқып жатыр". Б.қ.: тұрып, аяқ сәл алшақ, қол төменде. Отыру, саусақпен еденді соғу, бастапқы қалыпқа келу. 4. "Құстар көңілденіп жатыр". Б.қ.: тұрып, аяқ сәл алшақ, қол түсірілген. Жүріспен кезектесіп, бір орында</p>

	секіру. (дене шынықтыру)				
Бесін ас	<p>"Қолды қалай дұрыс жуу керек».</p> <p>Сабынды қалай дұрыс ұстау, қолды сабындау, оны сұрту керектігін түсіндіру.</p> <p>Тәрбиеші қолды не үшін жуу керектігі жайлы сұрақ қояды. Кейін шараның орындалу ретін айтады, түсіндірме жасай отырып көрсету: Алдымен сабынның жан-жағын сипалаймыз, кейін оны сабын салғышқа салып алақанымызды сипаймыз — бірі екіншісін, енді саусақтарды айкастырып "кірпі" жасаймыз. Артынан қолды қалай сұрту керектігін көрсету.</p> <p>(мәдени-гигиеналық дағдылар)</p>				
Балалардың дербес әрекеті (баяу қимылды ойындар, үстел үсті ойындары, бейнелеу әрекеті, кітаптар қарау және тағы басқа әрекеттер)	<p>"Гүлдерді бақшаға отырғызайық" дамытушы ойыны (қысқыштармен жаттығу).</p> <p>Балалардың қолдарының ұсақ моторикасын, ойлау қабілетін дамыту; "отырғызылған" гүлге қарап, қуанышқа бөленуге баулу.</p> <p>Құралдар: қатпа қағаз беті (бау-бақша алаңы), гүлдер (түрлі гүлдердің бастары), кір қысқаштары.</p> <p>Балаларға қысқышты ұстап, гүлдің басын қатпа қағазға қысып,</p>	<p>Жапсырудан ойын-жаттығу</p> <p>"Бұлттар ұшып келеді".</p> <p>Мақсат-міндеттер.</p> <p>Балаларды көгілдір түсті қағаз бетіндегі бұлттардың кескіндеріне желімді қылқаламмен жағып, қағаз бетінің барлық жеріне жапсыруға үйрету; сүлгіні қолдана білу қабілетіне дағдыландыру; балалардың байқағыштығы мен икемділігін, қолдың ұсақ моторикасын, түс пен пішінді</p>	<p>Қоршаған ортамен танысудан ойын-жаттығу</p> <p>"Ешкі мен лақ".</p> <p>Мақсат-міндеттер.</p> <p>Балаларды үй жануарлары ешкі мен лақтың тіршілігімен таныстыра отырып, олардың адамға тәуелділігі жөнінде ұғымдар беру; сурет мазмұнында аталған кейіпкерлерді байқап, атап, ұқсастықтарын байқап, көрсетуге машықтау; ертегі мазмұнының сөздерінен кейіпкерлерді тануға</p>	<p>Сурет салудан ойын-жаттығу</p> <p>"Қозы".</p> <p>Мақсат-міндеттер.</p> <p>Балалардың қозы кескінін бақылауға қызығушылықтарын оятып, қарындаш ұшымен қозының үстіндегі жүнін ұсақ бұйра оюлармен толтыруға үйрету; қозының шиыршықталған бұйра жүнін бір-біріне тығыз салуға дағдыландыру; үй жануарлары мен олардың төлдеріне көктемде қамқорлық жасау керек екені</p>	<p>Шеңберде ойын.</p> <p>"Күн ойнап тұр күлімдеп".</p> <p>Мақсат-міндеттер.</p> <p>Балаларға Әтеш кейіпкеріне эмоционалды жауап беруге баулу; сөздерге қосылып, шеңберге жиналу дағдыларын қалыптастыру.</p> <p>- Әтеш ерте оянады, "Тұрындар!" – деп шақырады.</p> <p>Көк аспанға күн шығады, Достар ойынға шығады.</p> <p>Күн ойнап тұр</p>

	жапсыруға үйрету. Балалар жұмыстарын жасап болғаннан кейін педагог Т. Молдағалиевтің "Гүлдер" тақпағын мәнерлеп оқиды. балалар тақпақты оқу барысына қосылуы мүмкін. (сөйлеуді дамыту, сенсорика)	қабылдауын, зейінін дамыту; балалардың табиғат құбылыстарына қызығушылықтарын ояту; жапсыруда төзімділік пен тиянақтылық негіздеріне тәрбиелеу.	талпындыру.	туралы түсінік беру.	күлімдеп, Аспан төрінде билеп, Алтын сакадай қызып, Шеңберлерде жүргізіп. Д. Ахметова (сөйлеуді дамыту және көркем әдебиет)
Балалармен жеке жұмыс	"Жуыну әні" атты мультфильмін көру. Максат-міндеттер. Мультфильмнің бас кейіпкерлерінің қимылдарына еліктеуге, әннің сөздерін қайталауға қызықтыру; жуыну рәсіміне еруге ынталандыру. (сөйлеуді дамыту, музыка)	- Алдымызда ұзынша, Жайылып тұр жолақша. Топ-топ басайық, Бірге жылдам барайық. Секіреміз оп-оп! Біз жүреміз топ боп. Д. Ахметова (сөйлеуді дамыту және көркем әдебиет)	"Ара" артикуляциялық жаттығуы. Оның жалғыз білгені, Ағаш, тақтай тілгені. Асықтырып өз-өзін: "Тез-з, тез-з, тез-з!"- деп жүргені. Жәнібек Кәрбозин. (сөйлеуді дамыту және көркем әдебиет)	"Аяда кішкентай козы бар!" атты мультфильмін көру. Максат-міндеттер. Балаларды бас кейіпкерлердің қимылдарына еліктеуге, әннің сөздерін қайталауға қызықтыру. (сөйлеуді дамыту, музыка)	"Қозы қалай қимылдайды?" - Қозы қалай қимылдайды? Денесін түзу ұстайды. Басын оңға-солға шайқап, Аяқтарын жинайды. Орнында тыныш тұрмайды, Секіреді, ойнайды. Д. Ахметова (сөйлеуді дамыту және көркем әдебиет)

<p>Кешкі ас</p>	<p>Гигиеналық дағдылар Максат-міндеттер. Баланың тамақтануы кезінде баланы қолдайтын жағымды көңіл-күй тудыру. Балалардың беті - қолдарын жуғызу, таңғы асқа отырғызу. Ас ішу мәдениетімен таныстыру. Қасық, шанышқыны дұрыс қолдануға үйрету. Ас-су ішкенде сөйлемей. Тамақтанып болған соң "рақмет" айту. Жуыну кезінде қолдарын (алақандарын бір-біріне үйкелеу) және бетін алақандарымен жуу, ересектердің көмегімен беті-қолдарын сүрту. <i>Көркем сөз</i> Қасықтарымыз біздің, Таңқалдырар барлығын! Қасықтарым сиқырлы, Тауысады тағамды. Міне, дәмді тағам! Міне, пайдалы ас! Қасық түк те қалдырмас! Балалардың беті-қолдарын жуғызу, таңғы асқа отырғызу. Максат-міндеттері: ас ішу мәдениетімен таныстыру; қасық, шанышқыны дұрыс қолдануды үйрету; тамақтанғанда сөйлемейді әдетке айналдыру. (мәдени-гигиеналық дағдылар, көркемсөз)</p>
<p>Серуен</p>	<p>Түскі уақыттаға серуендегі бақылауды жалғастыру. (қоршаған ортамен танысу, сөйлеуді дамыту, көркем әдебиет)</p>
<p>Серуеннен оралу</p>	<p>Өз шкафын белгі бойынша тауып алуды, өз киімін өзі шешуді, өз қажеттері жайында айтуды үйрету. (дербес қимыл әрекеті)</p>
<p>Балалардың дербес әрекеті (баяу қимылды ойындар, үстел үсті ойындары, бейнелеу әрекеті, кітаптар қарау және тағы басқа әрекеттер)</p>	<p>Кітап бұрышында: өткен тақырыптар бойынша суреттерді қарау, сипаттау; ертегілерді есте жаңғырту, кейіпкерлердің сөздерін қайталау. (коммуникативті дағдылар, сөйлеуді дамыту, қазақ тілі, көркем әдебиет) Максат-міндеттер. Қарапайым сюжеттік суреттердің мазмұнын айтып беру. Кейіпкерлердің әрекеттерін (қимылдарын) қайталатып ойнату. Суреттердің мазмұны бойынша қойылған сұрақтарға жауап беруді дамыту. Сөйлеу қарқынын, дауыстың жоғарылығы мен күшін ескеріп, дыбыстардың, сөздер мен сөз тіркестерінің анық айтылуына назар аудара отырып, дауыс аппаратын дамыту, артикуляциялық гимнастика жасау. Музыкалық аспаптармен ойындар. Ертеңгілікке дайындық, қыс тақырыбына байланысты әндер. (музыка) Максат-міндеттер. Қазақ халқының ұлттық аспаптарының (асатаяқ, сырнай) дыбыстарымен таныстыру. Ересектің дауыс интонациясы мен аспапқа бейімделе отырып, әннің қайталанатын сөздерін, музыкалық сөз</p>

тіркестерінің соңын бірге айтуға ынталандыру. Сюжетті музыкалық ойындарда музыканың сипатына сәйкес кейіпкерлердің қимылдарын көрсету арқылы ойынның бір эпизодынан келесіге өту және қимылдарды бере білу.

Өнер бұрышында қыс мезгілін бояу суреттерін бояу, аққала мүсіндеу және жапсыру жұмыстарын жасау.

(шығармашылық дағдылар, жапсыру, мүсіндеу, сурет салу, құрастыру)

Мақсат-міндеттер. Құрдастарымен бірге құрастыруға баулу, олармен ойнау, қарапайым құрастыру дағдыларын бекіту: үстіне, жанына қою. Қаламды үш саусақпен, қатты қыспай ұстау, суреттің қарапайым элементтері ретінде тік және тұйықталған дөңгелек сызықтарды қағаз бетінде жеңіл жүргізу. Мүсіндеуге арналған материалдарды қолдану, қолды дымқыл шүберекпен сүрту, дайын болған бұйымды тұғырға орналастыру, жұмыстан кейін материалдарды жинауға үйрету. Балаларды бейнелерді фланелеграфта (сызықтарда, шаршыда), қағаз бетіне қойып, құрастыруға, кескінді конструктивті тәсілмен жасауға (жекелеген бөліктерден), ересектермен бірге түстерді таңдауға (қарама-қарсы түстер) үйрету.

Саусақ моторикаларын және танымды дамытатын ойындар. **(сенсорика)**

Мақсат-міндеттер. Заттарды түсі, көлемі, пішіні бойынша өз бетінше зерттеу және салыстыруға мүмкіндік беру. Табиғат бұрышын зерттеуге және қоршаған ортамен таынсуға арналған ойындар.

Мақсат-міндеттер. Жол туралы бастапқы түсініктерді қалыптастыру. Кейбір еңбек әрекеттерін білуге және атауға (тәрбиешінің көмекшісі ыдыс жуады, тамақ әкеледі, сүлгілерді ауыстырады) үйрету. Жақын адамдарының жағдайын эмоционалды қабылдай білуге тәрбиелеу (жанашырлық, қамқорлық таныту). Ата-аналарын сыйлауға баулу. Жолдардағы қауіпсіздіктің қарапайым ережелерін біледі. Көліктер, көше, жол туралы бастапқы түсініктерді қалыптастыру. Көлік құралдарының кейбір түрлерімен таныстыру.

Балалардың үйге қайтуы (ата-аналарға кенес)

Әңгімелесу: "2-3 жасар баланың ақыл-ойының ерекшеліктері", "2-3 жасар бала өзі туралы нені білуі және айта алуы керек?".

Тексерілді

Әдіскер:

Тәрбиешілер:



Сабитова З.А. 20.05.24

Байноллаева Б.Т.

Жанузакова А.Ж.

ТӘРБИЕЛЕУ-БІЛІМ БЕРУ ПРОЦЕСІНІҢ ЦИКЛОГРАММАСЫ

Білім беру ұйымы (балабақша / шағын орталық, мектепалды сыныбы) «Балауса-Балғын» бөбежайы» КМҚК

Топ: «Шуак» кіші тобы

Балалардың жасы: 2 жастағы балалар

Жоспардың құрылу кезеңі: 27.05 - 31.05.2024ж.

Апта күндері	Дүйсенбі	Сейсенбі	Сәрсенбі	Бейсенбі	Жума
Күн тәртібі					
Балаларды қабылдау	Таңғы сүзгі: балалардың терісін, дене қызуын, сыртқы келбетін тексеру. Балаларды жақсы көңіл күймен қарсы алу және оларға қолайлы жағдай жасау. Балаңыздың көңіл күйін, оның жеке пікірін, қызығушылығын анықтау. (сөйлеуді дамыту)				
Ата-аналармен әңгімелесу, кеңес беру	Ата-аналардың баласының балабақшадағы тәртібі, білімі, денсаулығы жайлы сұрақтарына жауап беру.				
Балалардың дербес әрекеті (баяу қимылды ойындар, үстел үсті ойындары, бейнелеу әрекеті, кітаптар қарау және тағы басқа әрекеттер)	<p>"Еңбекке баулу" Мақсат-міндеттер. Жуыну бөлмесінде жуыну әдебін игерту; қолдарын өздігінен сабындауды, су ағымы астына қойып, қысуды қадағалау; өз орамалын тауып, сүргіп, орнына іле білуге дағдыландыру; қолының тазалығын байқауға ынталандыру, мақтау.</p>	<p>"Еңбекке баулу" Мақсат-міндеттер. Балаларға табиғат бұрышындағы өсімдіктерді суару не үшін қажет екенін айтқызу; балалардың суқұйғышты ұстап, өздігінен суаруларын қадағалау; өсімдіктердің гүлдегенін байқату.</p>	<p>"Еңбекке баулу" Мақсат-міндеттер. Ойын бұрыштарында тұрған ойыншықтарды өз еркімен алып, өзге баламен бөлісіп, алмасуға ынталандыру; ойын әрекеттерін жасауды қадағалау; ойып болғаннан кейін ойыншықты өз орнына жинау әдебін бекіту, мақтау; ойнамауының себебін айтуға үйрету ("ойнап болдым").</p>	<p>"Еңбекке баулу" Мақсат-міндеттері. Жуыну бөлмесінде жуыну әдебінің үлгісін көрсету; қолдарын сабындауға көмектесу, су ағымының астына қолдарын қойғанын қадағалау; қолды сүлгімен сүртуді көрсету; тазалық сақтаудың қажеттілігі туралы түсіндіру; орамалды ілетін орынды және суретін көрсету.</p>	<p>"Еңбекке баулу" Мақсат-міндеттері. Ойын бұрыштарында тұрған ойыншықтардың бірімен ойнау туралы қалауын айтуды, қолмен көрсетуді, заттың атын атауды үйрету, ойыннан кейін өз орнына жинауға ынталандыру, мақтау.</p>

Таңертеңгі жаттығу	<p>Жалпы дамытушы жаттығулар.</p> <p>1. Бастапқы қалып: жерде аяқтың арасын ашып отырып, орамалды ұшынан екі қолмен ұстау; 1–1 Орамалды жоғары көтеріп, тізеге қою; 1–2 бастапқы қалыпқа келу (4-5 рет қайталау).</p> <p>2. Бастапқы қалып: тік тұрып, аяқты иық деңгейінде қою, орамалды ұшынан екі қолмен ұстау; 2–1 еденге еңкейіп, орамал ұстаған қолды еденге тигізу; 2–2 бастапқы қалыпқа келу (3–4 рет қайталау);</p> <p>3. Бастапқы қалып: тік тұрып, аяқты иық деңгейінде қою, орамалды ұшынан екі қолмен ұстау; 3–1 бір аяқты жоғары көтеріп, тізені бүкпеуге тырысып, орамал ұстаған қолға жақындату; екінші аяқпен де осы жаттығу қайталанады. 3–2 бастапқы қалыпқа келу (3–4 рет қайталау);</p> <p>4. Орамалды бір қолға ұстап, бірінің артынан бірі жүгіру. (дене шынықтыру)</p>				
Таңғы ас	<p>Гигиеналық дағдылар</p> <p>Тамақтану рәсіміне қызығушылық тудыру. (мәдени-гигиеналық дағдылар, сөйлеуді дамыту, көркемсөзді қайталау)</p> <p>Қасығымыз қайда? Табакшамыз қайда? Өзіме жақын тартайық, Тамақты тауысып алайық. Д. Ахметова (мәдени-гигиеналық дағдылар)</p>				
Ұйымдастырылған іс-әрекетке дайындық	<p>Балалардың жағымды көңіл-күйлерін қамтамасыз ету үшін бәсеңдеу дыбыста салмақты әуенжазбасын қосу.</p> <p>- Жазды қарсы алайық, Аулаға шығайық, Бір-бірімізді қолпаштап, Дос болайық. (сөйлеуді дамыту, әлеуметтік-эмоционалды дағдылар)</p>				
Білім беру ұйымының кестесі бойынша ұйымдастырылған	<p>Жазғы демалыс. (сюжетті ойындар, үстел үсті ойындар, театр қойылымдары, басқатырғыш,</p>	<p>Жазғы демалыс. (сюжетті ойындар, үстел үсті ойындар, театр қойылымдары, басқатырғыш,</p>	<p>Жазғы демалыс. (сюжетті ойындар, үстел үсті ойындар, театр қойылымдары, басқатырғыш,</p>	<p>Жазғы демалыс. (сюжетті ойындар, үстел үсті ойындар, театр қойылымдары, басқатырғыш,</p>	<p>Жазғы демалыс. (сюжетті ойындар, үстел үсті ойындар, театр қойылымдары, басқатырғыш,</p>

іс-әрекет	логикалық ойындар, қыс қызығына байланысты суреттер бояу)	логикалық ойындар, қыс қызығына байланысты суреттер бояу)	логикалық ойындар, қыс қызығына байланысты суреттер бояу)	логикалық ойындар, қыс қызығына байланысты суреттер бояу)	логикалық ойындар, қыс қызығына байланысты суреттер бояу)
Серуенге дайындық	Балаларды өз киімдерін тануға, атауға, өз шкафын таңбалауыш арқылы табуға үйрету. (мәдени-гигиеналық дағдылар, дербес әрекет)				
Серуен	<p>Ауладағы құстарды бақылау. Балаларды аулада, учаскедегі ағаштарға ұшып-қонған құстарды байқауға, олардың қимылдарын анықтауға үйрету. - Балалар-ау, балалар! Шақырады кең дала. Көктем келді гүл алып, Құстар келді жыр алып. Қос білекті сыбанып, Жүгірейік қуанып. Ө.Тұрманжанов Еңбекке баулу тапсырмалары: балаларды ағаштан түсіп қалған ұсақ, құрғақ бұтақтарды жинауға шақыру. Максаты: балаларды</p>	<p>Көбелекті (қоңызды) бақылау. Балаларды жәндіктердің (көбелектің, қоңыздың) қимылдарын бақылауға үйрету, олардың ұшып-қонып, гүлдердің нәрімен қоректенулерін байқауға машықтандыру; жәндіктердің қимылдарына еліктеуге ынталандыру. Көбелектер, жәндіктер Ұшып қонды гүлдерге, Нәрін татып, нәзіктер Бау-бақшаға келуде. Д. Ахметова Еңбекке баулу</p>	<p>Құмды бақылау. Балаларға құрғақ құмның себіліп қолдың арасынан түскенін, дымқыл құмның белгілі денеге айланатынын көрсету; құмды "құрғақ" немесе "дымқыл" деуге ынталандыру, тәжірибе жасату. - Дымқыл құм сазбалшықтай. Қолға алмайсың қалай? Қолға алса, домалатса Болады құм бауырсақтай. Еңбекке баулу тапсырмалары: балаларды құмның бетін ағаштан түсіп қалған ұсақ коқыстардан</p>	<p>Табиғат жағдайын бақылау. Максаты: жазғы табиғаттың жай-күйі туралы түсінік қалыптастыру (жылы, жасыл шөптер, гүлдер, көбелектер, қоңыздар ұшады, балалар жеңіл киініп, құммен және сумен ойнайды). Табиғатпен қарым-қатынас қуанышын сезіну, сөздік қорын байыту және белсендіру. Өте ашық және жылы, Жарқын, алтын күнде біз. Жаз бен Күнге алтын арай, Қонақ болып барамыз.</p>	<p>Ағаштарды бақылау. Максаты: балаларды қылқан жапырақты ағаштар мен жапырақты ағаштардың айырмашылықтары мен ұқсастығын көруге үйрету. "Бір, екі, үш - шыршаға қарай ұш!" дидактикалық ойыны Максаты: ағаштарды ажырата білуге, белгі бойынша әрекет етуге үйрету. "Ирелендеген жолдармен" ойын жаттығуы. Максаты: асфальт бетіне салынған ирелендеген сызықтардың бойымен жүруге жаттықтыру.</p>

<p>Қоршаған ортамен таныстырудың ойын-жаттығу "Құмның қасиеті". Максат-міндеттер. Балаларды құмның қасиеттерімен: көзбен көру, алақанға алу, себелету, алақанға қысу тәсілдері және ойындарға қатысу арқылы таныстыру; жаз мезгілі кезінде денсаулыққа пайдалы мүмкіндіктер туралы түсінік беру.</p>	<p>Құрастырудан ойын-жаттығу "Біздің көше". Максат-міндеттер. Балаларды әртүрлі үйлердің, мұнаралар, қақпа, қоршау сияқты құрылыс үлгілерінің бірін жасап шығаруға үйрету; педагогтің тәсілдеріне және үлгіге қарап жасау қабілетін арттыру; өз құрылыс нәтижесін іс-тәжірибе және ойыншықпен ойнау арқылы тексеру қабілетін қалыптастыру. Балалардың құрылыс материалдарының қасиеттерін қабылдауы мен кеңістікте бағдарлау мүмкіндіктерін арттыру; қолдың ұсақ моторикасы мен зейінін, ақыл-ойы мен байқағыштығын дамыту.</p>	<p>Сурет салудан ойын-жаттығу "Алуан түсті алақан". Максат-міндеттер. Балалардың әрқайсысының әртүрлі түстегі қою бояуға малынған алақанын барлық қағаз бетіне басып шығаруға қызығушылықтарын тудыру және үйрету; дайын ұжымдық жұмысты тамашалауда эмоциялық сезімдерге бөленуге жағдай туғызу. Балалардың бейнелеу оқу қызметінің қосалқы түріне қызығушылықтарын арттыру; көзбен түстерді қабылдауын, зейіні мен елестету қабілетін дамыту; сурет салудың қосалқы түрінің негіздерін қалыптастыру.</p>	<p>"Айна" ойыны. Максат-міндеттер: зейінді, есте сақтауды және байқампаздықты, жағымды эмоцияларды дамыту. 4-6 баладан тұратын топша сапка тұрады. Қалғандары - көрермендер. Педагог балалардың алдында тұрып, 3-5 пішінді көрсетеді. Ол әр пішінді бірнеше рет қайталайды. Балалар педагогтың барлық қимылдарын мұқият қадағалап, қайталайды. Содан кейін келесі бір топ балалар ойнайды. (сөйлеуді дамыту)</p>	<p>Саусақ жаттығуы. Максат-міндеттер: балалардың ұсақ қол моторикасын, жағымды эмоцияларды дамыту, ересекке деген сенімділікті арттыру. Көмекшілер көп менде, Күнде еңбектенеді. Тыным таппай күніге, Маған көмектеседі. Бір, екі, үш, төрт, бес, Демалайық, отыр тез. Әрлі - берлі қозғалды, Тырсылдатты жан - жақты. Бір, екі, үш, төрт, бес, Жұмысқа кіріс тез. (сөйлеуді дамыту)</p>
--	--	---	---	---

<p>карапайым еңбек әрекеттерін жасауға машықтандыру; тазалықты сақтауға деген қызығушылықты арттыру; еңбексүйгіштікке тәрбиелеу.</p> <p>"Ұядағы торғайлар" қимылды ойыны.</p> <p>Балалардың жан-жақтағы бағытқа, бір-бірін итермей және "Торғайлар, ұяға!" сигналы бойынша белгілі жерге жүгіруге баулу, жылдамдыққа, ұйымшылдыққа тәрбиелеу.</p> <p>"Тегіс жолмен жүреміз" ойын жаттығуы.</p> <p>Мақсаты: алға қарай жылжи отырып, қос аяқпен секіруге жаттықтыру.</p>	<p>тапсырмалары:</p> <p>балаларды учаскедегі орындықтарды қылшақтар арқылы құмнан тазалауға шақыру.</p> <p>Мақсаты: балаларды ересектің үлгісіне еріп, карапайым еңбек әрекеттерін жасауға машықтандыру; топтастырымен бірге әрекет етуге, тазалыққа баулу; жағымды эмоцияларды дамыту.</p> <p>"Көбелектер гүлдерге қонды" қимылды ойыны.</p> <p>Балаларды жан-жаққа еркін жүгіріп, педагог белгілеген орындарға сигнал бойынша тоқтап, шоқайып отыруға үйрету; балалардың зейінін, жылдамдығын, ойлау қабілеттерін дамыту.</p> <p>Педагог жерге</p>	<p>тазалауға шақыру.</p> <p>Мақсаты: балаларды ересектің үлгісіне еріп, карапайым еңбек әрекеттерін жасауға машықтандыру; топтастырымен бірге әрекет етуге баулу; тазалық әдетін дамыту.</p> <p>"Босқа біз тұрмайық" қимылды жаттығуы.</p> <p>Балалардың бір сапка тізіліп, бірінің соңынан бірі (бір-біріне соғылмай) жүру дағдыларын жетілдіру.</p> <p>- Босқа біз тұрмайық, Құлыншақ болайық, Аяқтармен соқ-соқ. Секіреміз тоқ-тоқ. Оң жаққа қолды сермеп, Сол жаққа қолды сермеп.</p> <p>Аяқты көтереміз, Сап түзеп жүреміз.</p> <p>Д. Ахметова</p>	<p>Еңбек баулуға арналған тапсырма.</p> <p>Үлескедегі ұсақ тастар мен таяқшаларды жинап, тазарту.</p> <p>Мақсаты: бірлесіп жұмыс істеуге үйрету.</p> <p>"Ұядағы құстар" қимыл-қозғалыс ойыны.</p> <p>Мақсаты: шашыраңқы жүгіруге, бір-біріне соқтығысып қалмай, педагогтың берген белгісі бойынша әрекет етуге жаттықтыру.</p> <p>"Тегіс жолмен жүреміз" ойын жаттығуы.</p> <p>Мақсаты: алға қарай жылжи отырып қос аяқпен секіруге жаттықтыру.</p> <p>Құм ойындары.</p> <p>Мақсаты: балаларға қалыптарды құммен толтыруға, оларды төңкеруге, шыққан</p>	<p>Еңбекке баулуға арналған тапсырмалар - серуеннен кейін ойыншықтарды жуу.</p> <p>Мақсаты: балаларда карапайым еңбек дағдыларын қалыптастыру.</p> <p>"Ұядағы құстар" қимыл-қозғалыс ойыны .</p> <p>Мақсаты: шашыраңқы жүгіруге, бір - біріне соқтығысып қалмай, педагогтың берген белгісі бойынша әрекет етуге жаттықтыру.</p> <p>Құм-су ойындары.</p> <p>"Себеміз, қалып жасап шығарамыз" ойыны.</p> <p>Мақсаты: балалардың құмның қасиеттері туралы білімдерін кеңейту/құрғақ құм себіледі, сусылдап ағып кетеді, ал дымқыл құмнан кез -</p>
---	--	--	--	---

		<p>"гүлдер" деп атап, түрлі жерге шеңберлерді сызып немесе қағаздан гүлдер кнықтарын шашып, жайып қою мүмкін.</p> <p>- Көбелектер, коңыздар, Тоқтамайсындар, ұшасындар! Қорек іздеп жатсаңдар, Гүлдерге қонасындар!</p> <p>"Масаны ұстап ал!" қимылды ойыны.</p> <p>Мақсаты: балаларда қозғалысты көзбен көру белгісімен үйлестіре алуын дамытып, балаларды сигнал бойынша бір орнында секіру дағдыларын қалыптастыру.</p>	<p>"Аюдың орманында"</p> <p>қимылды жаттығу.</p> <p>Мақсаты: балалардың бір-біріне қақтығысып қалмай, аяқтарды кең қалыпта ұстап, жүгіре білу қабілетін қалыптастыру.</p>	<p>торттарын безендіруге үйрету.</p> <p>Далаға алып шығатын материалмен ойындар.</p> <p>Мақсаты: бірге, тату ойнауға, ойыншықтармен бөлісуге үйрету.</p>	<p>келген қалыпты жасап шыға аламыз.</p>
<p>Серуеннен оралу</p>	<p>Серуеннен кейін беті-қолды сумен тазалап жуу дағдысын бекіту.</p> <p>Сылдырлайды мөлдір су, Мөлдір суға қолыңды жу. Жуынсаң сен әрдайым, Таза бетің, маңдайың. (мәдени-гигиеналық дағдылар)</p>				

Түскі ас	<p>Гигиеналық дағдылар Тамактану рәсіміне қызығушылық тудыру. (мәдени-гигиеналық дағдылар, сөйлеуді дамыту, көркемсөзді қайталау) Қасығымыз қайда? Табакшамыз қайда? Өзіме жақын тартайық, Тамақты тауысып алайық. Д. Ахметова (мәдени-гигиеналық дағдылар)</p>				
Күндізгі ұйқы	Балалардың тыныш ұйықтауына жағымды жағдай жасау.				
Бірте-бірте тұрғызу, сауықтыру шаралары	<p>Ұйқышар жаттығулары. Керует жанындағы жаттығулар "Құстар" 1. "Құстар оянды". Б.қ.: аяқты сәл алшақ қою. Қолдарды жан-жаққа созу, былғау – «құстар қанат қағып жатыр». 2. "Құстар достарын шақырып жатыр". Б.қ.: тұрып, қол белде, аяқ сәл алшақ. Оң жаққа, сол жаққа бұрылу, «Шиық-шиық» деп айту. 3. "Құстар жем шұқып жатыр". Б.қ.: тұрып, аяқ сәл алшақ, қол төменде. Отыру, саусақпен еденді соғу, бастапқы қалыпқа келу. 4. "Құстар көңілденіп жатыр". Б.қ.: тұрып, аяқ сәл алшақ, қол түсірілген. Жүріспен кезектесіп, бір орында секіру. (дене шынықтыру)</p>				
Бесін ас	<p>"Қолды қалай дұрыс жуу керек». Сабынды қалай дұрыс ұстау, қолды сабындау, оны сүрту керектігін түсіндіру. Тәрбиеші қолды не үшін жуу керектігі жайлы сұрақ қояды. Кейін шараның орындалу ретін айтады, түсіндірме жасай отырып көрсету: Алдымен сабынның жан-жағын сипалаймыз, кейін оны сабын салғышқа салып алақанымызды сипаймыз — бірі екіншісін, енді саусақтарды айкастырып "кірпі" жасаймыз. Артынан қолды қалай сүрту керектігін көрсету. (мәдени-гигиеналық дағдылар)</p>				
Балалардың дербес әрекеті (баяу қимылды ойындар,	Көркем әдебиеттен ойын-жаттығу "Үш аю" ертегісі.	Санамақ Бір дегенің - бас бармақ,	Музыкадан ойын-жаттығу "Жайма шуак	"Ғажайып қоржын" дидактикалық	"Дәл осындай жапырақ тауып көр" дидактикалық

<p>үстел үсті ойындары, бейнелеу әрекеті, кітаптар қарау және тағы басқа әрекеттер)</p>	<p>Максат-міндеттер. Балаларды "Үш аю" ертегісімен таныстыра отырып, шығарма мазмұнын зейін қойып, мұқият тыңдауға үйрету; ертегі желісінде кездесетін заттардың қасиеттерін, кейіпкерлердің әрекеттері желісін бақылауға жаттықтыру; адам мен жабайы аңдардың қатынасында қауіп бар екенін түсіндіруге тырысу.</p>	<p>Барлық істі басқармақ. Екі дегенің - балалы үйрек, Ақ қағазға салады ирек. Үш дегенің - ортаң терек, Еңбек етіп, болған зерек. Төрт дегенің - шылдыр шүмек, Тілі тәтті былдыр түлек. Бес дегенің - кішкене бөбек, Үлкендерден үйрене бермек. (сөйлеуді дамыту және көркем әдебиет)</p>	<p>жазымыз". Максат-міндеттер. Балаларды таныс әндердің сипатын түсініп, эмоционалды жауап беруге ынталандыру; әннің ырғағына сай үйлесімді қозғалу, топпен ән айту қабілеттерін жетілдіру.</p>	<p>ойыны. Максат-міндеттер: балаларды таныс заттарды ұстап көру арқылы ажырата білуге және оларды атай білуге дағдыландыру.</p>	<p>ойыны. Максаты: жапырақтарды мөлшері мен пішіні бойынша ажырата білуге үйрету.</p>
<p>Балалармен жеке жұмыс</p>	<p>"Жуыну әні" атты мультфильмін көру. Мультфильмнің бас кейіпкерлерінің қимылдарына еліктеуге, әннің сөздерін қайталауға қызықтыру; жуыну рәсіміне еруге ынталандыру. (сөйлеуді дамыту,</p>	<p>"Жаз еді" өлеңін оқу. Өзен жай ағады, Жағасы балауса. Көбелек қағады, Қанатын жалауша. Ә.Ахметов (сөйлеуді дамыту және көркем әдебиет)</p>	<p>"Хоки-поки биі" атты мультфильмін көру. Балаларды бас кейіпкерлердің қимылдарына еліктеуге, жаттығуларды қайталауға ынталандыру. (сөйлеуді дамыту,</p>	<p>"Дана қуыршақты қол орамал қолдануға үйретеміз" сюжетті-дидактикалық ойыны. Максат-міндеттер: жеке басының заттарын қолдану дағдыларын қалыптастыру.</p>	<p>"Жаз" жыл мезгілі жайында әңгімелесу (сюжеттік суреттерді қарастыру). Максат-міндеттер: балаларды қарапайым сұрақтарға жауап беруге дағдыландыру; жаз</p>

	музыка)		музыка)		мезгілі туралы түсініктерін тиянақтау.
Кешкі ас	Гигиеналық дағдылар Тамақтану рәсіміне қызығушылық тудыру. (мәдени-гигиеналық дағдылар, сөйлеуді дамыту, көркемсөзді қайталау) Қасығымыз қайда? Табакшамыз қайда? Өзіме жақын тартайық, Тамақты тауысып алайық. Д. Ахметова (мәдени-гигиеналық дағдылар)				
Серуен	Түскі уақыттаға серуендегі бақылауды жалғастыру. (қоршаған ортамен танысу, сөйлеуді дамыту, көркем әдебиет)				
Серуеннен оралу	Өз шкафын белгі бойынша тауып алуды, өз киімін өзі шешуді, өз қажеттері жайында айтуды үйрету. (дербес қимыл әрекеті)				
Кешкі ас	Гигиеналық дағдылар Тамақтану рәсіміне қызығушылық тудыру. (мәдени-гигиеналық дағдылар, сөйлеуді дамыту, көркемсөзді қайталау) Қасығымыз қайда? Табакшамыз қайда? Өзіме жақын тартайық, Тамақты тауысып алайық. Д. Ахметова (мәдени-гигиеналық дағдылар)				
Балалардың дербес әрекеті (баяу қимылды ойындар, үстел үсті ойындары, бейнелеу әрекеті, кітаптар қарау және	Кітап бұрышында: өткен тақырыптар бойынша суреттерді қарау, сипаттау; ертегілерді есте жаңғырту, кейіпкерлердің сөздерін қайталау. (коммуникативті дағдылар, сөйлеуді дамыту, қазақ тілі, көркем әдебиет) Мақсат-міндеттер. Қарапайым сюжеттік суреттердің мазмұнын айтып беру. Кейіпкерлердің әрекеттерін (қимылдарын) қайталатып ойнату. Суреттердің мазмұны бойынша қойылған сұрақтарға жауап беруді дамыту. Сөйлеу қарқынын, дауыстың жоғарылығы мен күшін ескеріп, дыбыстардың, сөздер мен сөз тіркестерінің анық айтылуына назар аудара отырып, дауыс аппаратын дамыту, артикуляциялық гимнастика жасау.				

<p>а басқа әрекеттер)</p>	<p>Музыкалық аспаптармен ойындар. Ертеңгілікке дайындық, қыс тақырыбына байланысты әндер (музыка)</p> <p>Максат-міндеттер. Қазақ халқының ұлттық аспаптарының (асатаяқ, сырнай) дыбыстарымен таныстыру. Ересектің дауыс интонациясы мен аспапқа бейімделе отырып, әннің қайталанатын сөздерін, музыкалық сөз тіркестерінің соңын бірге айтуға ынталандыру. Сюжетті музыкалық ойындарда музыканың сипатына сәйкес кейіпкерлердің қимылдарын көрсету арқылы ойынның бір эпизодынан келесіге өту және қимылдарды бере білу.</p> <p>Әнер бұрышында қыс мезгілін бояу суреттерін бояу, аққала мүсіндеу және жапсыру жұмыстарын жасау.</p> <p>(шығармашылық дағдылар, жапсыру, мүсіндеу, сурет салу, құрастыру)</p> <p>Максат-міндеттер. Құрдастарымен бірге құрастыруға баулу, олармен ойнау, қарапайым құрастыру дағдыларын бекіту: үстіне, жанына қою. Қаламды үш саусақпен, қатты қыспай ұстау, суреттің қарапайым элементтері ретінде тік және тұйықталған дөңгелек сызықтарды қағаз бетінде жеңіл жүргізу. Мүсіндеуге арналған материалдарды қолдану, қолды дымқыл шүберекпен сүрту, дайын болған бұйымды тұғырға орналастыру, жұмыстан кейін материалдарды жинауға үйрету. Балаларды бейнелерді фланелеграфта (сызықтарда, шаршыда), қағаз бетіне қойып, құрастыруға, кескінді конструктивті тәсілмен жасауға (жекелеген бөліктерден), ересектермен бірге түстерді таңдауға (қарама-қарсы түстер) үйрету.</p> <p>Саусақ моторикаларын және танымды дамытатын ойындар. (сенсорика)</p> <p>Максат-міндеттер. Заттарды түсі, көлемі, пішіні бойынша өз бетінше зерттеу және салыстыруға мүмкіндік беру. Табиғат бұрышын зерттеуге және қоршаған ортамен таынуға арналған ойындар.</p> <p>Максат-міндеттер. Жол туралы бастапқы түсініктерді қалыптастыру. Кейбір еңбек әрекеттерін білуге және атауға (тәрбиешінің көмекшісі ыдыс жуалы, тамақ әкеледі, сүлгілерді ауыстырады) үйрету. Жакын адамдарының жағдайын эмоционалды қабылдай білуге тәрбиелеу (жанашырлық, қамқорлық таныту). Ата-аналарын сыйлауға баулу. Жолдардағы қауіпсіздіктің қарапайым ережелерін біледі. Көліктер, көше, жол туралы бастапқы түсініктерді қалыптастыру. Көлік құралдарының кейбір түрлерімен таныстыру.</p>
<p>Балалардың үйге қайтуы (ата-аналарға кеңес)</p>	<p>Әңгімелесу: "Жаз мезгілін жақсы көреміз бе?"</p>

Тексерілді

Әдіскер:

Тәрбиешілер:

Сабитова З.А. 24.05.2024

Байноллаева Б.Т.

Жанузакова А.Ж.