

Тәрбиелеу - білім беру процесінің циклограммасы

Білім беру ұйымы (балабақша): КМҚК «Балауса-Балгын» бөбекжайы»

Топ: «Ақкөгершін» ортаңғы тобы

Жас ерекшелігі: 3-4 жас

Жоспардың құрылу кезеңі: Сәуір айы 2024 жыл 1 апта

Күн тәртібі	Дүйсенбі 01.04.2024	Сейсенбі 02.04.2024	Сәрсенбі 03.04.2024	Бейсенбі 04.04.2024	Жұма 05.04.2024
Балаларды қабылдау	Балаларды қоңыраумен қарсы алу. Сылдыратып қоңырауын соғып кіріп, келесі балаға береді	Сиқырлы сөздермен қарсы алу (көйлегің қандай әдемі т.б)	Достық эстафетасы арқылы қарсы алу	Көңілді күн әнімен қарсы алу	Қонаққа келген қуыршақпен қарсы алу
Ата-аналармен әңгімелесу, кеңес беру	Баланың бақшаға бейімделуі жайлы әңгіме	Баланың денсаулығы жайлы әңгіме	Баланың басқа балалармен қарым – қатынасы жайлы әңгіме	Топтық іс-шаралар мен меркелер жайлы әңгіме	Баланың көңіл күйі туралы әңгімелесу
Балалардың дербес әрекеті (баяу қимылды ойындар, үстел үсті ойындары, бейнелеу әрекеті, кітаптар қарау және тағы басқа әрекеттер)	«Не артық?» суреттерді салыстыру арқылы ойлау қабілетін дамыту. Танымдық дағдылар	«Достық көмек» Ойын балалар достық көмек жасаудың мәнін тереңіре тусініп, бір-біріне көмектесуге әрқашан әзір болуға тәрбиелеу. Әлеуметтік дағдылар	«Бөліктерді құрастыр» Зейіндікке баулу. Құрастыру	Суретпен жұмыс: «Орманда» сөздік қорларын дамыту. Коммуникативтік дағдылар	Ойын «Кімнің заттары?» (Достарының заттарын анықтау) Суретті кітапшаларды бояу, пазлдар, мозаика және т.б. Еркін ойындар
Танертенгі жаттығу	Пән жетекшісінің кешенді жоспары бойынша				
Таңғы ас	Тамақ ішу мәдениетін, үстелде отыру, тамақтану, асхана құралдарын дұрыс ұстау мәдениетін қалыптастыру және сақтау. Балалардың назарын тағамға аудару, тамақтарын реттілігімен тауысып ішуге, нанның қоқымын жерге тастамауға үйрету. (мәдени-гигиеналық дағдылар, өзіне-өзі қызмет ету, кезекшілердің еңбек әрекеті)				
Ұйымдастырылған іс-әрекетке дайындық	Дауысты (а, ә, е, о, ұ) және кейбір дауыссыз (п-б, к-қ, т-д, ж-ш, с-з) дыбыстарды анық айту, дыбыстардың артикуляциясын нақтылау және бекіту, артикуляциялық аппаратты дамыту, сөйлеу қарқынын өзгерту қабілетін дамыту: баяу сөйлеу, жаңылтпаштар айтуды меңгерту.	тұсау кесу дәстүріне байланысты сөз тіркестерін меңгерту	Зат есімдерді үстінде, астында, артында, жанында тәрізді көмекші сөздермен бірге қолдануды және зат есімдерді жекеше, көпше түрде қолдануды үйрету	таным ертегілерді ойнауға және сахналауға ынталандыру, қызығушылығын ояту.	Ересектермен бірге ертегілерді, қарапайым көріністерді ойнауға, бірлескен ойындарға қатысуға ықпал ету, онда жеке репликаларды, кейіпкерлердің эмоционалды образы беруге

					баулу
<p>Білім беру ұйымының кестесі бойынша ұйымдастырылған іс-әрекет</p>	<p>Дене шынықтыру</p> <p>Пән жетекшісінің жоспары бойынша</p>	<p>Дене шынықтыру</p> <p>Пән жетекшісінің жоспары бойынша</p> <p>Музыка</p> <p>Пән жетекшісінің жоспары бойынша</p>	<p>Дене шынықтыру</p> <p>Пән жетекшісінің жоспары бойынша</p>		<p>Қазақ тілі</p> <p>Пән жетекшісінің жоспары бойынша</p>
	<p>Балалардан қазір жылдың қай мезгілі? Күндіз ба, әлде түн ба? Аспанда біз не көреміз? Құстар туралы не білесіңдер? Құстар күндіз ұша ма? Әлде түнде ұшады ма?сұрау Балаларды ғылым орталығына шақырып, аспан әлемінің макетін көрсету. Алдымен танытындарын атату. Құстар туралы айтып беру. (коршаған ортамен танысу) Құстардың қайсысы сендерге ұнады? Самолеттарды құстарға қарал жасағанын айту. Құстардың суретін салып, қағаздан жасап көреміз бе?сұрау. Сөйтіп орталықтарға бөлінейік деп ұсыну. Бірінші орталықта балалар құстың суретін саладырту, екінші орталықта қағаздан бүктеп самолет жасату оны ұшыруын ұйымдастыру. (құрастыру, сурет салу)</p>	<p>Балаларды таңдауы бойынша орталықтарға бөлу. Бірінші орталықта баклашкадан немесе картон қазағдардан құс құрастыртқызу. (құрастыру) Екінші орталықта геометриялық фигураларды (дөңгелек, үшбұрыш, төртбұрыш) танып, атай білуге үйретіп, топтағы құрастыру материалдарынан құстың ұясын ұжымдасып құратқызу. Жеке балаларға да қағаз бетінде геометриялық фигуралардан ұяшық құрастырғызу және жасағандарын әңгімелету. (математика негіздері және сөйлеуді дамыту) Құстар әніне музыка қосып сергіту сәтін жасату. (музыка)</p>	<p>Ғажайып қорапшадан көздерін жұмып заттар алууды ұсыну. Заттарды салыстыру: заттарға қосу немесе заттардан алу тәсілдері арқылы тең және тең емес заттар тобын салыстыру, «Тең бе?», «Қайсысы артық (кем)?» сауалдарына жауап беруін қалыптастыру (математика негіздері) Аспанды, бұлтты және ағаштары бар суретті көрсетіп не жетпейтінін сұрау. Балалар қалауы бойынша дайын құстарды желімдеп жапсырады немесе карандаштармен құстарды салады. (жапсыру және сурет салу)</p>	<p>Балаларды ұлттық бұрышқа алып бару. Ондағы заттарды атату. Құс қанат оюын көрсетіп таныстыру. Дауысты (а, ә, е, о, ұ) және кейбір дауыссыз (п-б, к-қ, т-д, ж-ш, с-з) дыбыстарды анық айту, дыбыстардың артикуляциясын нақтылау және бекіту (сөйлеуді дамыту) Құс қанат оюын бояту. Бояуды пайдаланғанда ұқыптылыққа тәрбиелеу. (сурет салу)</p>	<p>Балаларды жарты шеңбер етіп отырғызу. Суреттердің бір бөлігін көрсетіп, оның не зат екенін таптырту. Ол затты тапқан бала ол туралы ән тақпақ немесе ойдан ертегі құрап немесе ол қалай пайда болды айтып беруін ұйымдастыру (көркем әдебиет) Сергіту сәті Балаларды екі орталыққа бөлу. Бір орталықта өздері таңдаған заттын суретін салғызу (сурет салу) Екінші орталықта геометриялық пішіндерді танып, атап тапқан затпен сәкестендіргізу. «Кім тапқыр» ойынының ойнату.</p>

					Ойын бойынша топтағы заттардан осы денелерге ұқсасын тапқызып жинату. (математика негіздері)
Серуенге дайындық	Киіну. Серуенге шығу, балаларды біртіндеп киіндіру, киімдерінің дұрыс киілуін қадағалау, қатармен жүруге дағдыландыру.				
Серуен	<p>Серуен № 1 Бакылау. Гүлдейтін ағаштарды бакылау. Мақсаты: Жеміс ағаштарының гүлдейтінін көрсету арқылы оларға гүйнектің қалай пайда болатынын түсіндіру. Ағаштарды сындыпмай, күтіп-баптау қажеттігін білдіру. Қимылды ойындар: «Мысық пен тышқан» Жеке жұмыс. Балаларға шиі және алма ағаштарын гүліне қарай ажыратуға жұмыстану Еңбек. Ағаш түбін қопсыту, су құю. Көркем сөз: Отырғыз ағаш көктемде, Жөн болмақ еңбек еткенін. Келмесе шамаң екенге, Сындырма жұрттың екенін.</p>	<p>Серуен № 4 Бакылау. Жәндіктердің алғашқы жандануын бакылау Мақсаты: Жәндіктер туралы білімдерін толықтыру. Құмырсқа, масаларды бакылату арқылы олардың шағатынын, еңбекқорлығын көруге үйрету Қимылды ойындар: «Масаны ұстап ал» Жеке жұмыс. Жәндіктер туралы жұмбақтар Еңбек. Жәндіктерге нан қикымын беру. Көркем сөз: Құмырсқа батыр, Қимылдап жатыр. Алды да ырғап, Көтерді «бір қап» Құмырсқа қыстан, Шығады жырғап. Жалқауға күллі Құмырсқа үлгі.</p>	<p>Серуен № 9 Бакылау. Күннің көзін бакылау. Мақсаты: балаларға күннің сәулесінің пайдасын түсіндіру, өсімдіктер мен жәндіктер, барлық тірі табиғат үшін маңыздылығын білгізу. Қимылды ойындар: «Қояндар мен қасқыр», Жеке жұмыс. 2-3 балаға жыл мезгілдерінің аттарын айтқызып үйрету. Еңбек. Телімдегі ағаш қалдықтарын жинау. Көркем сөз: Ақ сандығым ашылды, Ішінен жібек шашылды. (күннің көзі)</p>	<p>Серуен № 15 Бакылау. Аспанды бакылау. Мақсаты: Аспандағы бұлттардың пішіндерін бакылату арқылы қиялын, зейінін дамыту. Олардың неге ұқсайтынын сұрау арқылы білімдерін толықтыру Қимылды ойындар: «Мысық пен тышқан», Жеке жұмыс. Жұмбақ жаттату. Ақ сандығым ашылды, Ішінен жібек шашылды. (күн) Төбемізде тұрады, Көгілдір боп әрдайым. (аспан) Еңбек. Жапырақтарды жинау. Көркем сөз: Бұлтқа - Ақсың, сұрсың, қарасың, Қайда қалқып барасың? - Жерге нөсер төгемін, Өссін гүлдер, көп егін! - Гүл-гүл жайнап өсер</p>	<p>Серуен № 5 Бакылау. Ауа райын бакылау Мақсаты: Ауа райы туралы өз ойларын айтуға үйрету, кешегі күнгі ауа райымен салыстырып өзгешелігін айырып атауға жұмыстану. Қимылды ойындар: «Кегліді көздеп құлат» Жеке жұмыс. 4-5 баламен жіңішке жолмен тепе-теңдік сақтап, құламай жүгіру. Еңбек. Ойын алаңының қоқыстарын жинау. Өздеріне жүктелген жұмысты жауапкершілікпен атқару. Көркем сөз. Жұмбақ. Жылт-жылт еткен, Жырадан өткен. (су)</p>

				көк , Нөсерлетсен, нөсерлет.	
Серуеннен оралу	Балаларды серуеннен қайтарда қатарды бұзбай , аяқтарын қағып,тазалап топқа қарай қайту.Киімдерін өз белгісі бойынша шкафка жинақтап қою.Серуеннен келген соң қолдарын жуып, түскі асқа дайындалу.				
Түскі ас	Балалардың назарын тағамға аудару, тамақтарын реттілігімен тауысып ішуге, нанның қиқымын жерге тастамауға үйрету. (мәдени-гигиеналық дағдылар, өзіне-өзі қызмет ету, кезекшілердің еңбек әрекеті)				
Күндізгі ұйқы	Киім түймелерін, сырмаларын өздігінше ағытуды қалыптастыру. Киімдерін ұқыпты орындыққа іліп қоюды үйрету. Өз төсек орнын тауып жатуды үйрету. (өзіне-өзі қызмет ету дағдылары, ірі және ұсақ моториканы дамыту)Балалардың тыныш ұйықтауы үшін жайы баяу музыка тындау. (Музыка)				
Біртіндеп ұйқыданояту, сауықтыру шаралары	Өз орындарында отырып керілу, тыныстау жаттығуларын жасату. Ригалық әдіс бойынша сауықтыру. (дене жаттығулармен белсенділігі) Киімдерін реттілікпен өздігінен киіну. Түймелерін түймелеуді, сырмаларын сыруды , аяқ киімдерін дұрыс киюді үйрету. Қыз балалардың шаштарын жинауға әрекет жасауға үйрету. (өзіне-өзі қызмет ету дағдылары, ірі және ұсақ моториканы дамыту) Қолдарын жуу, құрғатып сүрту, сүлгіні өз орнына іліп қоюды үйрету. (мәдени-гигиеналық дағдылар).				
Бесін ас	Ересектің бақылауымен бетін, қолдарын ластанған кезде және тамақтың алдында өз бетінше жуу, беті мен қолын жеке орамалмен құрғатып сүрту, ересектің көмегімен өзін ретке келтіруін қалыптастыру. (мәдени-гигиеналық дағдылар, өзіне-өзі қызмет ету) Өз орнын тауып отыру. Үстел басында қарапайым мінез-құлық дағдыларын қалыптастыру: нанды үгітпеу, тамақты ауызды жауып шайнау, ауызды тамаққа толтырып сөйлемеу. Тамақтанып болғаннан кейін алғыс айтуды үйрету				
Балалардың дербес әрекеті(баяу қимылды ойындар, үстел үсті ойындары, бейнелеу әрекеті, кітаптарқарау және тағы басқа әрекеттер)	Балаларды кітап орталығына жинап, құстардың суреттерін қарату. Олардың не білгендері туралы сұрау. артикуляциялық аппаратты дамыту. Ермексаздан құстарға жем жасату. (сөйлеуді дамыту, мүсіндеу) Балаларға ғажайып қоржынмен ойынды ұсыну. Балалар ғажайып қоржынан әр түрлі пішіндерді қолымен сипап сезу арқылы зерттеуін ұйымластыру	Балаларды екі орталыққа қалауы бойынша бөлу. Қағаздан және ермексаздан аққу жасауды ұсыну. «Аққуды атпа, досыңды сатпа.» Мақалды жаттату. (мүсіндеу және жапсыру)	«Ұсқынсыз үйрек» мультфильмін көру. Өз ойларын айтқызуды үйрету. «Құстар ұшады» ойынын ойнау. (көркем әдебиет) Балалардың қалауы бойынша орталықтарға бөлу. Бірінші орталықта ермексаздан үйрек жасату. мүсіндеу) Екінші орталықта	«Құстар біздің досымыз» тақырыбында суреттер қарату. Оларға қалай қамқорлық таныту керектігін суреттер арқылы көрсету. Топтағы құстарға жем және су беру. (қоршаған ортамен танысу) Балаларды орталықтарға бөлу. Қалаулары бойынша дербес шығармашылық	Балаларды орталықтарға бөлу. Балалардың дербес шығармашылық әрекеттерін ұйымдастыру. Апта бойы жасалған жұмыстардың ішінен ұнағанын қайта жасауға мүмкіндік беру. (мүсіндеу) (жапсыру) (құрастыру)

	(математика негіздері)		«оригами» үлгісі бойынша үйрек пішінін құрастыруға ынталандыру. (құрастыру)	(мүсіндеу) «Құстар шеруі» тақырыбында ұжымдық жұмыс. Желімдеудің техникасын үйрету: Желімді қылқаламға, мұқият жағып алу, жаймадағы дайын үлгіге жағу, желімнің қалдықтарын сүртуге майлықты қолдануды үйрету. (жапсыру)	Ұнатып айтатын әндерін билерін пысықтау. (музыка)
Балалармен жеке жұмыс	Аяла мен Хантөреге салыстыру нәтижесін сөзбен жеткізу; түсініктерін үйрету	Ж.Арсен, Т.Арсен, Жантөрелерге құрылыс материалдарының бөліктерін біледі және атауға, оларды түрлі тәсілдермен орналастыруға дағдыландыру	Дарын, Олжас, Еркеболдарға туған өлкенің кейбір өсімдіктері туралы мәлімет беру	Халижа, Асылым, Мединағ Айтілеулерге табиғаттағы маусымдық өзгерістердің қарапайым байланыстарын орнатуды үйрету	Б.Айзере, Қырмызы, Дара, Алдиярларға сурет салу кезінде қарындашты, фломастерді, қылқаламды қолында еркін ұстап үйрету
Кешкі ас	Тамақ ішу мәдениетін, үстелде отыру, тамақтану, асхана құралдарын дұрыс ұстау мәдениетін қалыптастыру және сақтау. Балалардың назарын тағамға аудару, тамақтарын реттілігімен тауысып ішуге, нанның қиқымын жерге тастамауға үйрету. (мәдени-гигиеналық дағдылар, өзіне-өзі қызмет ету, кезекшілердің еңбек әрекеті)				
Серуенге дайындық	Киіну: киім кию ережесін сақтауға үйрету, серуенге арналған құралдарды дайындау, өзіне-өзі қызмет ету дағдылары				
Серуен	Қимылды ойын «Трамвай» Балаларға дайын құстар бейнесін ұсынып, оларды үйлестіріп ләпбукта жапсыруды жасату. (жапсыру)	Қимылды ойын: «Мысық пен тышқан» Бормен дербес шығармашылық жұмысын ұйымдастыру. (Сурет салу)	Қимылды ойын «Трамвай» Ұнатып айтатын әндерін билерін пысықтау. (музыка)	Балалардың сұранысы бойынша ертегі оқып беру (көркем әдебиет) Еркін ойындар	Қимылды ойын «Хан талапай»
Серуеннен оралу	Топқа оралу кезінде жылдам қатарға тұруды дағдыландыру. Асықпай бір-бірін итермей жүруді үйрету. Топта қиетін аяқ киімдерін өз бетінше ауыстырып, киюін қалыптастыру. Жұмбақтар шешу, өлеңдер, әндер жаңылтпаштар, санамақтар және т.б. жаттау (көркем әрекет, дербес ойын әрекеті).				

Балалардың дербес әрекеті	Көктем мезгілі жайлы сұрау	Жаңылтпаш айтқызу	Тәулік бөліктерін сұрау	Бөлме гүлдерін күтуге үйрету	Суретке карап сөйлем құрату
Балалардың үйге қайтуы	Ата аналарға кеңес «Бүгін балабақшада нендей қызықтар болды». Өз баласын әңгімеге тартуы	Балалардың еркін ойындары. Өз беттерінше ойындар ұйымдастыра білу.	Балалардың еркін ойындары. Өз беттерінше ойындар ұйымдастыра білу.	Қимылды ойын «Жасырынбак» Балаларды шапшаң болуға үйретеді.	Балалардың еркін ойындары. Өз беттерінше ойындар ұйымдастыра білу

Тексерілді әдіскер:

[Signature] З.А.Сабитова 01.04.24

Тәрбиешілер:

[Signature] А.Қабыл

[Signature] Ж.Ш.Шағманова

Тәрбиелеу - білім беру процесінің циклограммасы
 Білім беру ұйымы (балабақша): КМҚК «Балауса-Балғын» бөбекжайы»
 Топ: «Ақкөгершін» ортаңғы тобы
 Жас ерекшелігі: 3-4 жас
 Жоспардың құрылу кезеңі: Сәуір айы 2024 жыл 2 апта

Күн тәртібі	Дүйсенбі 08.04.2024	Сейсенбі 09.04.2024	Сәрсенбі 10.04.2024	Бейсенбі 11.04.2024	Жұма 12.04.2024
Балаларды қабылдау	Түрлі –түсті шармен қарсы алу	Көңілді доп арқылы қарсы алу	Смайлик арқылы қарсы алу	Көңілді әуенмен қарсы алу	Жүрекшемен қарсы алу
Ата-аналармен әңгімелесу, кеңес беру	Баланың киім киіп үйренуі туралы әңгіме	Үстел үстінде қалай отыратыны, қалай тамақтанатыны жайлы әңгіме	Баланың басқа балалармен қарым-қатынасы жайлы әңгіме	Баланың эмоционалды көңіл-күйі жайлы әңгіме	Баланың демалыс күні немен айналысатыны жайлы әңгіме
Балалардың дербес әрекеті(баяу қимылды ойындар, үстел үсті ойындары, бейнелеу әрекеті, кітаптарқарау және тағы басқа әрекеттер)	Дид ойын. Баспалдақпен түсіп-шыққанда, топта, топ алаңында бір-бірін итермеу жөнінде әңгімелеу. Коммуникативтік дағдылар	Дид ойын. «Орындықтарды жинастыр» Өз орындықтарын қою, еңбекке баулу Әлеуметтік дағдылар	Сергіту сәті. ойын. Көңілді әуенмен, өлең шумақтарын қайталау Коммуникативтік дағдылар	«Өзім туралы» Өздері туралы айтып береді Коммуникативтік дағдылар	Дид ойын «Шуақты көктем». Көктем мезгіліндегі ауа райы жайлы әңгіме Әлеуметтік, танымдық дағдылар
Таңертенгі жаттығу	Пән жетекшісінің кешенді жоспары бойынша				
Таңғы ас	Тамақ ішу мәдениетін, үстелде отыру, тамақтану, асхана құралдарын дұрыс ұстау мәдениетін қалыптастыру және сақтау. Балалардың назарын тағамға аудару, тамақтарын реттілігімен тауысып ішуге, нанның қоқымын жерге тастамауға үйрету. (мәдени-гигиеналық дағдылар, өзіне-өзі қызмет ету, кезекшілердің еңбек әрекеті)				
Ұйымдастырылған іс-әрекетке дайындық	Заттарды салыстыру: заттарға қосу немесе заттардан алу тәсілдері арқылы тең және тең емес заттар тобын салыстыру, «Тең бе?», «Қайсысы артық (кем)?» сауалдарына жауап беруін қалыптастыру	Салыстыру нәтижелерін ұзындығы бойынша ұзын-қысқа, бірдей, тең, ені бойынша кең-тар, бірдей, тең, биіктігі бойынша биік-аласа, бірдей, тең, жалпы шамасы бойынша үлкен-кіші сөздерімен белгілеуін дамыту	Балаларды геометриялық фигура дөңгелекпен таныстыру, ұстау және көру тәсілдері арқылы аталған фигураны зерттеуге мүмкіндік беру.	Өзінің дене мүшелерін бағдарлау және осыған байланысты өзіне қатысты кеңістік бағыттарын анықтауды жетілдіру: оң-сол.	Құрастыруда бөлшектерді орналастыру және кірпіштерді қалау, пластиналарды тік бағытта және көлденең орналастыру тәсілдерін қолдану, ірі және ұсақ құрылыс материалдарынан,

					үлгі бойынша, ойдан құрастыру дағдыларын пысықтау.
Білім беру ұйымының кестесі бойынша ұйымдастырылған іс-әрекет	Дене шынықтыру Пән жетекшісінің жоспары бойынша	Дене шынықтыру Пән жетекшісінің жоспары бойынша Музыка Пән жетекшісінің жоспары бойынша	Дене шынықтыру Пән жетекшісінің жоспары бойынша		Қазақ тілі Пән жетекшісінің жоспары бойынша
	Баяғы заманда адамдар жер бетін төрт бұрышты деп ойлаған. Көп адамдар жердің шетін тауып сол жерге барып жердің шетінде не бар екенін көргісі келген. Аtpен немесе жаяу жолға шығып көп жер жүріп, суға тірелген. Кейбіреулер кемеге мініп ары қарай жүрген. Соңында қайта айналып өзінің шыққан жеріне келіп, адамдар жердің шар тәрізді екенін білген. Содан соң олар ғарыш әлемін зерттей бастаған деп ғарыш әлемінің макетін көрсетіп не білетіндерін сұрау, әңгімелету. Осы ғарышқа немен барамыз? Ғарыш кемесін кім басқарады? Ғарышкерлер қандай болады? Әңгімелету. (көркем әдебиет) Ғарышкерлер туралы фильм көрсету, оның көрікті жерлері, қала өмірінің ерекшеліктері туралы айту.	Балаларды кітап орталығына шақырып, ғарышкерлердің суреттері бар кітапты қарап шығуын ұйымдастыру. Ғарышкерлердің есімдерін атау. Тоқтар Әубәкіровтың үлкендеу суретін көрсетіп, ғарышкер туралы айтып таныстыру. Сосын балаларды орталықтарға бөлу (көркем әдебиет) Зымыранның суретін бояту. Қызыл, сары, жасыл, көк, қара, ақ негізгі түстер мен олардың реңктерін дұрыс (қызғылт, көгілдір, сұр) қолдануды дамыту. (сурет салу) екінші орталықта балалар ғарыш кемесінің неше бөліктен тұратынын анықтап, табиғи қалдық заттардан ермексаздан	Сөйлеу қарқынын өзгерту қабілетін дамыту: баяу сөйлеу, оқанылтпаштар айтуды менгерту. Ғарышкер ұшты ғарышқа. Ғарышқа ұшты ғарышкер. Айтшы, ғарыш алыспа? (сөйлеуді дамыту) Алғашқы Қазақстандық ғарышкер кім еді? Ал әлем бойынша ғарышқа алғаш ұшқан кім екенін білесіңдер ме? Ғарышқа бірінші болып ұшқан орыс ғарышкер иттері Белка мен Стрелка болды. Ғарышқа ұшқан және Жерге аман-есен оралған алғашқы оқануарлар. Олардың ұшуы 25 сағаттан	Балалардан сұрау қалай ойлайсындар, қыздар ғарышкер бола ала ма? Әлемдегі алғашқы әйел ғарышкер-Валентина Владимировна Терешкова. Балалар ғарыш әлемінде адамдар тамақ ішеді ма? Қалай тамақтанады? Қандай тамақтарды ғарышқа алып баруға болады? суреттер қарап әңгіме құрастыру (көркем әдебиет) Әр түрлі азық түлік заттардан жиын жасату, оның әртүрлі түстегі, пішіндегі, өлшемдегі заттардан тұратындығы туралы түсінік беру, заттарды жұппен қою арқылы оларды санамай-ақ салыстыру негізінде тең немесе тең еместігін анықтай білуін дамыту. (математика негіздері)	Ләпбуктан ғарыш туралы көрсету. Балаларды әңгіме айтуға үйрету: бейтаныс заттар, құбылыстар туралы ақпаратты талқылауға баулу. (сөйлеуді дамыту) Балаларды геометриялық фигура дөңгелекпен таныстыру, ұстау және көру тәсілдері арқылы аталған фигураны зерттеуге мүмкіндік беру. Карточкаларға сәйкес фигураларды қойып шығуды ұйымдастыру. (математика негіздері)

	Ғарышкерлер қаласы екенін түсіндіру. (қоршаған ортамен танысу) Балаларға ғарыш кемесін құрастыру құралдарынан құрастыруды және Байқоңыр қаласының суретін салуды ұсыну. Балаларды орталықтарға бөліп жұмыс жасату. (құрастыру және сурет салу)	құрастырғызу. (Мүсіндеу)	астам уақытқа созылды, осы уақыт ішінде Кеме жерді 17 рет айналып өтті. Аспандағы жұлдыздар үлкен және кішкентай болатынын көріп келіпті. Біздің ғажайып сандықтан көптеген жұлдыздар шығады оларды салыстырып ойнайық. Карточалармен жұмыс. Жұлдыздарды сәйкестендіру. (математика негіздері)		
Серуенге дайындық	Киіну. Серуенге шығу, балаларды біртіндеп киіндіру, киімдерінің дұрыс киілуін қадағалау, қатармен жүруге дағдыландыру.				
Серуен	Серуен № 20 Бакылау. Жанбырды бакылау, жауынның азайғаны, жәй жауын, соқыр жауын болатындарын балаларға айтып түсіндіру. Балаларды көктемнің көңілді күндерімен таныстыру. Қимылды ойындар: «жанбырдың жауған дыбыстарын шығару» қимылмен тарсылдатып көрсету. «Күн шықты жанбыр жауды» Жеке жұмыс. 2-3 балаға жұмбақ жасыру: Көтеріліп теңізден, Биіктен қайта түскенде, Аспанға биік барамын. Өні кірер даланың. (Жанбыр)	Серуен № 17 Бакылау. Ауа райын бакылау. Мақсаты: ауа райы туралы өз ойларын айтуға үйрету, кешегі күнгі ауа райымен салыстырып өзгешелігін айырып атауға жұмыстану. Қимылды ойындар: «Мысық пен тышқан», «Не өзгерді?» Жеке жұмыс. Аспан туралы жұмбақтар шешу. Еңбек. Телімдегі қағаз-қоқыстарды жинау. Көркем сөз: Орақ болып туады, Табак болып тұрады. (ай)	Серуен № 2 Бакылау. Құстарды бакылау. Мақсаты. Сауысқан, торғай, қарғаның қимылы-қозғалыстарындағы өзгешеліктерді байқауға және айтуға үйрету. Қимылды ойындар: «Құстар мен мысық», «Ақ серек, көк серек» Жеке жұмыс. 4-5 баланы көздеп түсіруге қаттықтыру Еңбек. Телімді қинастыру. Көркем сөз: Қайталап атымды,	Серуен № 3 Бакылау. Қараторғайды бакылау Мақсаты: Құстар туралы білімдерін толықтырып, қарғамен салыстыру, ұқсастығын көрсету. Қамқорлыққа тәрбиелеуді жалғастыру. Қимылды ойындар: «Арқан тартыс», Жеке жұмыс. Үш-төрт балаға «Аталған құсты көрсет» дидактикалық ойынды үйрету. Еңбек. Құстарға жем шашу.	Серуен № 4 Бакылау. Жәндіктердің алғашқы жандануын бакылау Мақсаты: Жәндіктер туралы білімдерін толықтыру. Құмырсқа, масаларды бакылату арқылы олардың шағатынын, еңбекқорлығын көруге үйрету Қимылды ойындар: «Масаны ұстап ал» Жеке жұмыс. Жәндіктер туралы


	Еңбек. Телімдегі ағаш сынықтарын, қағаз қалдығын, әйнек т.б. заттарды жинау. Көркем сөз. Жаңбыр жауса жер ырысы Батыр туса ел ырысы.	Жымындатып көздерін, Түнде алыстан жанады. Таң атқанда өздері, Жасырынып қалады. (жұлдыздар	Көктемде ән саламын. Кез келген ұяға Жұмыртқа саламын.	Көркем сөз: Балалармен достасып, Жазда бақты қорғайды. Күзде кетер қоштасып, Кім біледі... (торғайды)	жұмбақтар Еңбек. Жәндіктерге нан кикымын беру. Көркем сөз: Құмырсқа батыр, Қимылдап жатыр. Алды да ырғап, Көтерді «бір қап» Құмырсқа қыстан, Шығады жырғап. Жалқауға күллі Құмырсқа үлгі.
Серуеннен оралу	Балаларды серуеннен қайтарда қатарды бұзбай, аяқтарын қағып, тазалап топқа қарай қайту. Киімдерін өз белгісі бойынша шкапка жинақтап қою. Серуеннен келген соң қолдарын жуып, түскі асқа дайындалу.				
Түскі ас	Балалардың назарын тағамға аудару, тамақтарын реттілігімен тауысып ішуге, нанның кикымын жерге тастамауға үйрету. (мәдени-гигиеналық дағдылар, өзіне-өзі қызмет ету, кезекшілердің еңбек әрекеті)				
Күндізгі ұйқы	Киім түймелерін, сырмаларын өздігінше ағытуды қалыптастыру. Киімдерін ұқыпты орындыққа іліп қоюды үйрету. Өз төсек орнын тауып жатуды үйрету. (өзіне-өзі қызмет ету дағдылары, ірі және ұсақ моториканы дамыту)				
Біртіндеп ұйқыдан ояту, сауықтыру шаралары	Балалардың тыныш ұйықтауы үшін жайы баяу музыка тындау. (Музыка)				
	Өз орындарында отырып керілу, тыныстау жаттығуларын жасату. Ригалық әдіс бойынша сауықтыру. (дене жаттығуларымен белсенділігі)				
	Киімдерін реттілікпен өздігінен киіну. Түймелерін түймелеуді, сырмаларын сыруды, аяқ киімдерін дұрыс киюді үйрету. Қыз балалардың шаштарын жинауға әрекет жасауға үйрету. (өзіне-өзі қызмет ету дағдылары, ірі және ұсақ моториканы дамыту)				
	Қолдарын жуу, құрғатып сүрту, сүлгіні өз орнына іліп қоюды үйрету. (мәдени-гигиеналық дағдылар)				
Бесін ас	Ересектің бақылауымен бетін, қолдарын ластанған кезде және тамақтың алдында өз бетінше жуу, беті мен қолын жеке орамалмен құрғатып сүрту, ересектің көмегімен өзін ретке келтіруін қалыптастыру. (мәдени-гигиеналық дағдылар, өзіне-өзі қызмет ету)				
	Өз орнын тауып отыру. Үстел басында қарапайым мінез-құлық дағдыларын қалыптастыру: нанды үгітпеу, тамақты ауызды жауып шайнау, ауызды тамаққа толтырып сөйлемей. Тамақтанып болғаннан кейін алғыс айтуды үйрету				

діктерге
н беру.

Балалардың дербес әрекеті (баяу қимылды ойындар, үстел үсті ойындары, бейнелеу әрекеті, кітаптарқарау және тағы басқа әрекеттер)

<p>Ғарышкер мен оның командасын не істейді суреттерге карап әңгімелету. Зымыран, ғарышкер, аспан, ай жұлдызды танып атауын ұйымдастыру. Дидактикалық ойын «Сәйкесін тап» (сөйлеуді дамыту)</p> <p>Ғарыш кемесін ұлттық нақышта сәндеп көруді және ермексаздан ғарышкердің бас киімін жасап көруді ұсыну. Балаларды екі орталыққа қалаулары бойынша бөлу. Бір орталықта ермексаздан бас киім жасату (мүсіндеу)</p> <p>Екінші орталықта элементтердің ретін, олардың арасындағы арақашықтықты сақтауды, пішінін ескере отырып, ұлттық ою-өрнекті колданып, ғарыш кемесін безендіру (жапсыру)</p> <p>Ортаға жиналып көңілді ән ортындап, би билету. (музыка)</p>	<p>Балаларға ғарышкер болуды ұсыну. Біз алыс планеталарға ұшу үшін ғарыш кемесіне барамыз. Ғарышкерлер ұшар алдында ұзақ уақыт бойы жерде жаттығады, әртүрлі сынақтардан өтеді. Қалай шынығу керектігін айтып, балалардың ұсынысы бойынша жаттығулар жасату. Тапсырманы орындап болған соң өз қалаулары бойынша ғарыш кемесін жасап, ұшу. Ғарышкер болып ойнау. (сөйлеуді дамыту және дене шынықтыру)</p>	<p>Балалар бүгін космонавттар күні. Бұл күні ғарышқа алғаш Юрий Алексеевич Гагарин атты адам ұшқан. Оған батыр атағы берілген. Арнайы үлкен қорабтардан жасалған зымран ішіне кіріп ойнауын ұйымдастыру, дербес шығармашылық әрекеттеріне жағдай жасау. (мүсіндеу, жапсыру)</p>	<p>«Мен ғарышкер боламын» Ж. Смақов Жаттауын жаттау. Аспан, аспан, арайлым, Саған жиі қараймын. Сені көзбен шоламын... Мен ғарышкер боламын. (көркем әдебиет және сөйлеуді дамыту)</p> <p>Баларады орталықтарға бөлу. Композицияны құрастыруда дайын пішіндердің көмегімен заттарды киюға немесе өз бетінше ойдан қиып жапсыруға мүмкіндік беру. (жапсыру)</p>	<p>Апта бойы жасаған жұмыстарды қорытындылау. Өздеріне ұнаған жұмысты қайталап жасауға болатынын айтып, балаларды орталықтарға бөлу. сурет салу жапсыру немесе мүсіндеуді, Ұнататын әнін дауыстап және төмен дауыспен орындату (музыка)</p>
<p>Балалармен жеке жұмыс</p>	<p>Ханшайым мен Еркеболға алақанға салып тік және дөңгелетіп есе үйрету; -ересектер дайындаған түрлі пішінді қағаз бетіне заттарды орналастыруға үйрету</p>	<p>Балаларға арналған музыкалық аспаптарды ажыратқызу және үйрету</p>	<p>С. Айзере, Жансұлу, Олжастарға адамның пішінін (дене бөліктерін: бас, кеуде, қолдары, аяқтары) мүсіндеп үйрету</p>	<p>Тамерлан, Аяла, Хадиджа, Әмірелерге дөңгелек пішіндерді қиып үйрету; -музыканың ырғағын дәл бергізіп үйрету</p>

Кешкі ас	Тамақ ішу мәдениетін, үстелде отыру, тамақтану, асхана құралдарын дұрыс ұстау мәдениетін қалыптастыру және сақтау. Балалардың назарын тағамға аудару, тамақтарын реттілігімен тауысып ішуге, нанның қиқымын жерге тастамауға үйрету. (мәдени-гигиеналық дағдылар, өзіне-өзі қызмет ету, кезекшілердің еңбек әрекеті)				
Серуенге дайындық	Киіну: киім кию ережесін сақтауға үйрету, серуенге арналған құралдарды дайындау, өзіне-өзі қызмет ету дағдылары				
Серуен	Дидактикалық ойын «Ғажайып сандық» Сандықтан әр түрлі заттарды көрмей, ұстап сезу арқылы табу. Еркін ойындар Қимылды ойындарға қызығушылықты дамыту	Қимылды ойын «Сақина жасыру» Балабақша ауласына ұшып келген құстарды санау, салыстыру. (математика негіздері) Қимылды ойын «арқан тарту»	Құмнан зымыран жасау. (құрастыру) Қимылды ойын «Мысық пен тышқан»	Еркін ойындар Қимылды ойын «Ханталапай» Құмда таяқшалармен еркін тақырыпта сурет салуын ұйымдастыру (сурет салу)	Қимылды ойын «Сақина жасыру.» Дайын құрылыспен түрлі ойындар ойнауға ынталандыру. (құрастыру)
Серуеннен оралу	Топқа оралу кезінде жылдам қатарға тұруды дағдыландыру. Асықпай бір-бірін итермей жүруді үйрету. Топта киетін аяқ киімдерін өз бетінше ауыстырып, киюін қалыптастыру. Жұмбақтар шешу, өлеңдер, әндер жаңылтпаштар, санамақтар және т.б. жаттау (көркем әрекет, дербес ойын әрекеті).				
Балалардың дербес әрекеті	Геометриялық пішіндер жайлы сұрау	Аспан әлемі жайлы сұрау	Тақпақ үйрету	Салт-дәстүрлерді қайталау	Зымыран құрастыру
Балалардың үйге қайтуы	Бала тілінің дамуы жайлы әңгіме	Балаға ұялы телефонды көп ұстатпау туралы әңгіме	Бала десаулығы мен тазалығы жайлы әңгіме	Баланың эмоционалды көңіл күйі жайлы әңгіме	Баланың қандай дағдыларды меңгере алмай жатқаны туралы әңгімелесу

Тексерілді әдіскер:  З.А.Сабитова 01.04.24ж

Тәрбиешілер:  Ж.Ш.Шағманова

 А.Қабыл

Тәрбиелеу - білім беру процесінің циклограммасы

Білім беру ұйымы (балабақша): КМҚК «Балауса-Балғын» бөбекжайы»

Топ: «Ақкөгершін» ортаңғы тобы

Жас ерекшелігі: 3-4 жас

Жоспардың құрылу кезеңі: Сәуір айы 2024 жыл 3 апта

Күн тәртібі	Дүйсенбі 15.04.2024	Сейсенбі 16.04.2024	Сәрсенбі 17.04.2024	Бейсенбі 18.04.2024	Жұма 19.04.2024
Балаларды қабылдау	Балаларды көтеріңкі көңіл күймен, қуыршақпен қарсы алу	Балаларды көтеріңкі көңіл күймен, денсаулығын тексеріп қарсы алу	Баланы алақан соғу арқылы қарсы алу	Балақай сені бүгін көңілді күн күтіп тұр деп топқа кіргізу	Қызыл жүрекшемен қарсы алу
Ата-аналармен әңгімелесу, кеңес беру	Балалардың көңіл-күйі, денсаулығы жайлы әңгімелесу.	Үйдегі өзіне-өзі қызмет ету дағдыларының қалай қалыптасып жатқанын сұрау	Баланың үйдегі ойыншықтарға деген қызығушылығы жайлы сұрау	Балабақшадан кейінгі баланың өзін-өзі қалай ұстайтыны жайлы әңгімелесу	Демалыс күндердегі баланың күн тәртібі жайлы әңгімелесу
Балалардың дербес әрекеті(баяу қимылды ойындар, үстел үсті ойындары, бейнелеу әрекеті, кітаптарқарау және тағы басқа әрекеттер)	Музыка тыңдау шаттану Шығармашылық дағдылар	Фотосуреттер қарастыру «көктем». Әлеуметтік дағдылар	Құрлымдалған ойын: Дәл сондай пішінді тап. Танымдық дағдылар	Саусақ ойыны «бір саусақ». Танымдық дағдылар	Үстел үсті ойыны – пазл: «Дұрыс тамақтан» Әлеуметтік дағдылар
Танертенгі жаттығу	Пән жетекшісінің кешенді жоспары бойынша				
Таңғы ас	Тамақ ішу мәдениетін, үстелде отыру, тамақтану, асхана құралдарын дұрыс ұстау мәдениетін қалыптастыру және сақтау. Балалардың назарын тағамға аудару, тамақтарын реттілігімен тауысып ішуге, нанның қокымын жерге тастамауға үйрету. (мәдени-гигиеналық дағдылар, өзіне-өзі қызмет ету, кезекшілердің еңбек әрекеті)				
Ұйымдастырылған іс-әрекетке дайындық	Бір заттың немесе түрлі заттардың суретін салуды қайталай отырып, қарапайым сюжеттік композициялар жасауға үйрету, тұтас қағаз парағына бейнені орналастыру, қызыл, сары, жасыл, көк, қара, ақ негізгі түстер менолардың реңктерін (қызғылт, көгілдір, сұр) қолдануды дамыту.	Мүсіндеу тәсілдерін қолдана отырып, өзіне ұнаған бұйымдарды мүсіндеу, оларды таяқшамен безендіруді. Жеке жұмыстарын ұжымдық композицияларға біріктіру дағдыларын қалыптастыру.	Желімдеудің техникасын үйрету: желімді қылқаламға, мұқият жағып алу, оқаймадағы дайын үлгіге жағу, желімнің қалдықтарын сүртуге майлықты қолдану.	Геометриялық фигуралардың (дөңгелек, шаршы, үшбұрыш) ортасына, бұрыштарына дайын ою-өрнектерді жапсыру арқылы киіз, кілем, көрпе, алаша орамал жасауды үйрету	Қазақ халқының әшекей бұйымдарымен (білезік, жүзік, балдақ, сырға, тұмар) таныстыру.

Білім беру ұйымының кестесі бойынша ұйымдастырылған іс-әрекет	Дене шынықтыру Пән жетекшісінің жоспары бойынша	Дене шынықтыру Пән жетекшісінің жоспары бойынша Музыка Пән жетекшісінің жоспары бойынша	Дене шынықтыру Пән жетекшісінің жоспары бойынша		Қазақ тілі Пән жетекшісінің жоспары бойынша
	Көктемнің екінші айы сәуір екенін. «Сәуір болмай тәуір болмайды» деген мақалдың мағынасын түсіндіру. Табиғаттағы өзгерістер. Қызғалдақ, бәйшешек, наркес гүлдері туралы ақпарат беру. Топтағы гүлдерге күтім жасау туралы ақпарат алып, топтағы гүлдерге күтім жасату. (сөйлеуді дамыту) Балаларды екі гүлге сәйкес топтарға бөлу. Ал екінші орталық гүлдер бағын құрастырады. Бірінші топ гүлдерді қағаздан жасату. (құрастыру, жапсыру)	Ғажайып қорапшадан қазақ халқының ұлттық киімдерімен, әшекейлері шығарылады. Балалар оларды атайды, содан сон санап салыстырады. Қандай қызмет атқаратынын, қандай дыбыс шығаратынын айтып беруді үйрету. Әшекей заттардан гүлдердің бейнесін табу. Сан есімдерді ретімен атауға, оларды зат есімдермен септіктерде колдана білуге үйрету (сөйлеуді дамыту, математика негіздері) Дайын әшекей бейнелеріне гүлдерді салдыру, бояту (сурет салу)	Топтағы күн тәртібі бейнеленген тақтаға назарларын аудару. Қарама-қарсы тәулік бөліктерін бағдарлауды қалыптастыру: күндіз-түнде, таңертең-кешке. Жеке кима суреттер арқылы анықтату. (математика негіздері) «Қара жорға» әнін айтқызу, би қимылдарын камшымен жасату. (музыка)	Таныс ертегілерді ойнауға және сахналауға ынталандыру, қызығушылығын ояту. (сөйлеуді дамыту) Құмда сурет салу. (сурет салу)	Қайырлы таң, балалар! Арайланып таң атты, Алтын шапақ таратты, Қайырлы таң, балалар! Тақпағын жаттату Зат есімдерді үстінде, астында, артында, жанында тәрізді көмекші сөздермен бірге қолдануды және зат есімдерді жекеше, көпше түрде қолдануды үйрету. Жеке балалармен үстелде ойыншықтарды ойнату (сөйлеуді дамыту)
Серуенге дайындық	Киіну. Серуенге шығу, балаларды біртіндеп киіндіру, киімдерінің дұрыс киілуін қадағалау, қатармен жүруге дағдыландыру.				
Серуен	Серуен № 10 Бақылау. Күнді бақылау. Мақсаты: Күннің сәуле шашуын, жер бетін	Серуен № 1 Бақылау. Гүлдейтін ағаштарды бақылау. Мақсаты: Жеміс	Серуен № 8 Бақылау. Көгершіндер мен торғайларды бақылау.	Серуен № 20 Бақылау. Жаңбырды бақылау, жауынның	Серуен № 13 Бақылау. Ауа-райын бақылау.

	<p>жылытуын бакылату. Күннің көзі мен көлеңкедегі жердің қызуын салыстыру. Кимылды ойындар: «Күн мен жаңбыр», «Кім түртті?». Жеке жұмыс. Күн шыққанда екі-үш балаға жаттату Май берейін, құрт берейін, Күннің көзі шық,шық. Алақай, алақай, Күн шықты, күн шықты, Жер үстіне нұр шықты Еңбек. Еріген суға жол ашу. Көркем сөз. Арнау өлең оқу Алақай, алақай ! Күн шықты, күн шықты, Жер үстіне нұр шықты</p>	<p>ағаштарының гүлдейтінін көрсету арқылы оларға түйнектің қалай пайда болатынын түсіндіру. Ағаштарды сындырмай, күтіп-баптау қажеттігін білдіру. Кимылды ойындар: «Мысық пен тышқан» Жеке жұмыс. Балаларға шиі және алма ағаштарын гүліне қарай ажыратуға жұмыстану Еңбек. Ағаш түбін копсыту, су құю. Көркем сөз: Отырғыз ағаш көктемде, Жөн болмақ еңбек еткенін. Келмесе шамаң еккенге, Сындырма жұрттың еккенін.</p>	<p>Максаты: құстардың атауларын айтуға, бір-бірінен ажыратуға үйрету. Оларға қамқор болуға тәрбиелеу. Кимылды ойындар: «Мысық пен тышқан» Жеке жұмыс. Алақанмен допты жерге ұрып жаттықтыру. Еңбек. Гүлзарларға гүлдерді отырғызу. Көркем сөз. Көгершін Көк көгершін, көгершін, Көгеошін келер жем үшін. Балалар жем себелік, Жем жесін де семірсін.</p>	<p>азайғаны, жәй жауын, соқыр жуын болатындарын балаларға айтып түсіндіру. Балаларды көктемнің көңілді күндерімен таныстыру. Кимылды ойындар: «жаңбырдың жауған дыбыстарын шығару» Кимылмен тарсылдатып көрсету. «Күн шықты жаңбыр жауды» Жеке жұмыс. 2-3 балаға жұмбақ жасыру: Көтеріліп теңізден, Биіктен қайта түскенде, Аспанға биік барамын. Өңі кірер даланын. (Жанбыр) Еңбек. Телімдегі ағаш сынықтарын, қағаз қалдығын, әйнек т.б. заттарды жинау. Көркем сөз. Жаңбыр жауса жер ырысы Батыр туса ел ырысы.</p>	<p>Максаты: Бүгін күн қалай? Жылы ма, салқын ба бакылату. Оны қайдан және қалай аңғарып тұрсындар? Сұрақтарға нақты және толық жауап беруге үйрету. Кимылды ойындар: «Ұшты-ұшты» Жеке жұмыс. 1-2 баланы санауға, санды тани білуге үйрету. Еңбек. Телімдегі құмды көтеріп жинау. Көркем сөз. Арнау өлең оқу Алақай, алақай ! Күн шықты, күн шықты, Жер үстіне нұр шықты.</p>
Серуеннен оралу	Балаларды серуеннен қайтарда қатарды бұзбай , аяқтарын қағып,тазалап топқа қарай қайту.Киімдерін өз белгісі бойынша шкафка жинақтап қою.Серуеннен келген соң қолдарын жуып, түскі асқа дайындалу.				
Түскі ас	Балалардың назарын тағамға аудару, тамақтарын реттілігімен тауысып ішуге, нанның қиқымын жерге тастамауға үйрету. (мәдени-гигиеналық дағдылар, өзіне-өзі қызмет ету, кезекшілердің еңбек әрекеті)				

Күндізгі ұйқы	Киім түймелерін, сырмаларын өздігінше ағытуды қалыптастыру. Киімдерін ұқыпты орындыққа іліп қоюды үйрету. Өз төсек орнын тауып жатуды үйрету. (өзіне-өзі қызмет ету дағдылары, ірі және ұсақ моториканы дамыту)				
Біртіндеп ұйқыданояту, сауықтыру шаралары	<p>Балалардың тыныш ұйықтауы үшін жайы баяу музыка тындау. (Музыка)</p> <p>Өз орындарында отырып керілу, тыныстау жаттығуларын жасату. Ригалық әдіс бойынша сауықтыру. (дене жаттығулармен белсенділігі)</p> <p>Киімдерін реттілікпен өздігінен киіну. Түймелерін түймелеуді, сырмаларын сыруды, аяқ киімдерін дұрыс киюді үйрету. Қыз балалардың шаштарын жинауға әрекет жасауға үйрету. (өзіне-өзі қызмет ету дағдылары, ірі және ұсақ моториканы дамыту)</p> <p>Қолдарын жуу, құрғатып сүрту, сүлгіні өз орнына іліп қоюды үйрету. (мәдени-гигиеналық дағдылар).</p>				
Бесін ас	<p>Ересектің бақылауымен бетін, қолдарын ластанған кезде және тамақтың алдында өз бетінше жуу, беті мен қолын жеке орамалмен құрғатып сүрту, ересектің көмегімен өзін ретке келтіруін қалыптастыру.</p> <p>(мәдени-гигиеналық дағдылар, өзіне-өзі қызмет ету)</p> <p>Өз орнын тауып отыру. Үстел басында қарапайым мінез-құлық дағдыларын қалыптастыру: нанды үгітпеу, тамақты ауызды жауып шайнау, ауызды тамаққа толтырып сөйлемей. Тамақтанып болғаннан кейін алғыс айтуды үйрету</p>				
Балалардың дербес әрекеті(баяу кимылды ойындар, үстел үсті ойындары, бейнелеу әрекеті, кітаптарқарау және тағы басқа әрекеттер)	<p>Қалаулары бойынша шығармашылықпен айналысуға жағдай жасау</p> <p>Ермексаздан қызғалдақ жасату. (мүсіндеу)</p> <p>Балалар ұнататын әндерін қайталап айтқызып, би билету (музыка)</p>	<p>Балаларға әдебиет орталығында «Жалқау қыз» ертегісін оқып беру.</p> <p>Ересектермен бірге ертегілерді, қарапайым көріністерді ойнауға, бірлескен ойындарға қатысуға ықпал ету, онда жеке репликаларды, кейіпкерлердің эмоционалды образын беруге баулу (көркем әдебиет)</p> <p>Қазақ халқының әшекей бұйымдарымен (білезік, жүзік, балдақ, сырға, тұмар) таныстыру.</p> <p>Мүсіндеу тәсілдерін</p>	<p>Балаларды орталықтарға бөлу. Ер балаларға дәндерді қапсырып құмыраны сәндету (мүсіндеу)</p> <p>Қыз балаларға кілемшені «қызғалдақ» оюларымен безендіруді үйрету.</p> <p>элементтердің орналасу ретін, олардың арасындағы қашықтықты сақтауды қалыптастыру.</p> <p>(сурет салу)</p>	<p>Балбақша құрастыру. Құрастыруда бөлшектерді орналастыру және кірпіштерді қалау, пластиналарды тік бағытта және көлденеңнен орналастыру тәсілдерін қолдану, ірі және ұсақ құрылыс материалдарынан, үлгі бойынша, ойдан құрастыру дағдыларын пысықтау. (құрастыру)</p> <p>Балалардың сұранысы</p>	<p>«Гүлдер саябағы» Құрылыс материалдарынан құрастыру ойындары. Құрылыс бөлшектеріне ұқыптылықпен қарату, ойнап болған соң оларды жинату және орнына қойғызу, құрастыру барысында қауіпсіздік ережелерін сақтауды меңгерту. Ұжымдық</p>

		қолдана отырып, өзіне ұнаған бұйымдарды мүсіндету, оларды таяқшамен безендіруді. Жеке жұмыстарын ұжымдық композицияларға біріктіру дағдыларын қалыптастыру. (мүсіндеу)	«Жалқау қыз» ертегісін сахналау. (көркем әдебиет)	бойынша кітаптан ертегі оқып беру. Әдебиет кейіпкерлердің әрекеттерін адамгершілік нормалары мен түсініктері тұрғысынан салыстырып бағалату (көркем әдебиет)	сұрастыруға қызығушылықты ояту. (құрастыру) Мүсіндеуде қысу, тарту, басу әдістерін қолдануды пысықтау. Кескішті қолдануды үйрету қызғалдақ гүлін мүсіндеуді ұйымдастыру. (мүсіндеу)
Балалармен жеке жұмыс	Еркебол, Алдияр, Ж.Арсендерге тірі және өлі табиғат туралы білімдерін қалыптастыру, таныс заттарды ажыратуға үйрету	Дарын мен Расулға отбасылық суреттерді карауға және отбасы мүшелері мен олардың әрекеттерін атауға үйрету	С.Айзере мен Жантөреге Өзінің отбасы, отбасылық қарым – қатынас туралы әңгімелеп беру дағдыларын қалыптастыру	Т.Арсен, Асылым, Хантөре, Алихандар отбасы мүшелері мен өзіне жақын адамдардың есімдерін атайды, отбасы мүшелері туралы әңгімелейді, оларға өзінің қарым-қатынасын білдіреді	Олжас пен Дараға мәдени-гигиеналық дағдыларды орындауда дербестік танытып үйрету
Кешкі ас	Тамақ ішу мәдениетін, үстелде отыру, тамақтану, асхана құралдарын дұрыс ұстау мәдениетін қалыптастыру және сақтау. Балалардың назарын тағамға аудару, тамақтарын реттілігімен тауысып ішуге, нанның қиқымын жерге тастамауға үйрету. (мәдени-гигиеналық дағдылар, өзіне-өзі қызмет ету, кезекшілердің еңбек әрекеті)				
Серуенге дайындық	Балалардың дербес кимыл белсенділігі үшін жағдай жасау, ойын құрал-жабдықтады дұрыс пайдалану туралы әңгімелесу. Табиғи материалдар туралы не білетіндерін сұрау. Балаларды ретімен киіндіру (ауа-райы жағдайына байланысты), дұрыс киінуді бақылау. Киім шкафтарын таза ұстау және жинауды қалыптастыру (сөйлеуді дамыту, өзіне-өзі қызмет ету дағдылары, ірі және ұсақ моториканы дамыту)				
Серуен	Қ/о «Кім жылдам?»	Қ/О «Поезд» Кешкі табиғаттың ерекшеліктерін атауды үйрету.	Бігінгі ауа райына байланысты көңіл күйлері жайлы әңгімелесу Қ/О «Допты дәлдеп лақтыр»	Қ/о «Торғайлар мен автомобиль» Бүгінгі күннің ерекше сәттері жайында әңгімелесу	Білетін тақпақтарын, әндерін қайталап айтуын пысықтау (көркем әдебиет)

					Қ/О Кұстардың ұшып келуі» Еркін ойындар.
Серуеннен оралу	Топқа оралу кезінде жылдам қатарға тұруды дағдыландыру. Асықпай бір-бірін итермей жүруді үйрету. Топта қиетін аяқ киімдерін өз бетінше ауыстырып, киюін қалыптастыру. Жұмбақтар шешу, өлеңдер, әндер жаңылтпаштар, санамақтар және т.б. жаттау (көркем әрекет, дербес ойын әрекеті).				
Балалардың дербес әрекеті	Су туралы әңгіме	Мақал-мәтел үйрету	Табиғи материалдармен жұмыс	Суретпен әңгіме	Достық қарым-қатынас жайлы әңгіме
Балалардың үйге қайтуы	«Баланы суықтап қалудан сақтан-дыру» кеңес беру.	Мозайкамен көктемгі гүл құрастыру.	«Балаңызды бақшаға мезгілге орай қалай киіндіру керек» әңгіме.	Балалармен логикалық ойындар ойнау.	«Бала демалысын ұйымдастыру» Еркін ойындар

Тексерілді әдіскер:

З.А.Сабитова 15.04.24

Тәрбиешілер:

А.Қабыл

Ж.Ш.Шағманова

Тәрбиелеу - білім беру процесінің циклограммасы



Білім беру ұйымы (балабақша): КМҚК «Балауса-Балғын» бөбекжайы»



Топ: «Ақкөгершін» ортаңғы тобы

Жас ерекшелігі: 3-4 жас

Жоспардың құрылу кезені: Сәуір айы 2024 жыл 4 апта








Күн тәртібі	Дүйсенбі 22.04.2024	Сейсенбі 23.04.2024	Сәрсенбі 24.04.2024	Бейсенбі 25.04.2024	Жұма 26.04.2024
Балаларды қабылдау	Әсем әуенмен қарсы алу	Көтеріңкі көңіл күймен қарсы алу	Саусақ театрының кейіпкерлері арқылы қарсы алу	Смайлик арқылы қарсы алу	Достық тілегімен қарсы алу
Ата-аналармен әңгімелесу, кенес беру	Баланың үйдегі көңіл күйін сұрау	Баланың бойындағы өзгерістер мен ерекшеліктер жайлы әңгіме	Баланың тәртібі мен денсаулығы жайлы әңгіме	Баланың қалай бейімделіп, не үйреніп жатқаны туралы әңгіме	Баланың тілдік дамуы жайлы әңгіме
Балалардың дербес әрекеті (баяу қимылды ойындар, үстел үсті ойындары, бейнелеу әрекеті, кітаптарқарау және тағы басқа әрекеттер)	«Әдемі кілемшелер бөліктерден кілемше жасауға үйрету; қабылдау, ес, зейін процесстерін дамыту; ұйымшылдыққа тәрбиелеу. Танымдық дағдылар	«Таныс пішіндер доминосы» геометриялық пішіндер жайлы білімдерін бекіту; көп заттың ішінен біреуін тандауға жаттықтыру. Танымдық дағдылар	«Өз үйінді тап» түстерді ажыратуға жаттықтыру; қабылдауын дамыту; ойынның ережесін сақтауға үйрету Танымдық дағдылар	«Зейінді бол» Күрделі геометриялық суреттен үшбұрышты, төртбұрышты, шенберді көрсете білу. Танымдық дағдылар	«Мынау қай пішін?» Геометриялық пішінді сипалап анықтау арқылы айта білу. Танымдық дағдылар
Таңертенгі жаттығу	Пән жетекшісінің кешенді жоспары бойынша				
Таңғы ас	Тамақ ішу мәдениетін, үстелде отыру, тамақтану, асхана құралдарын дұрыс ұстау мәдениетін қалыптастыру және сақтау. Балалардың назарын тағамға аудару, тамақтарын реттілігімен тауысып ішуге, нанның қоқымын жерге тастамауға үйрету. (мәдени-гигиеналық дағдылар, өзіне-өзі қызмет ету, кезекшілердің еңбек әрекеті)				
Ұйымдастырылған іс-әрекетке дайындық	Үй жануарлары мен олардың төлдері туралы білімдерін бекіту.	Ауа-райының жағдайын анықтау (суық, жылы, ыстық), табиғат құбылыстарын бақылау (маусымдық), бақылау күнтізбесінде жылдың көктемгі мезгілдеріндегі ауа-райының жай-күйін белгілеу.	Табиғатта қауіпсіз мінез-құлық ережелерін сақтауды дамыту (саңырауқұлақтар мен өкидектерді жемеу, жануарларға тиіспеу, қоқыс қалдырмау, қоқысты жинау, бұтақтарды	кейбір көгөністер мен өкпеістердің түрін тану және атау, қарапайым түсініктерді қалыптастыру пысықтау.	Қазақстанды мекендейтін жабайы жануарлар жайлы түсініктерін қалыптастыру, табиғат бұрышын мекендеушілерді бақылау дағдыларын қалыптастыру.

Білім беру ұйымының кестесі бойынша ұйымдастырылған іс-әрекет	Дене шынықтыру	Дене шынықтыру	Дене шынықтыру	Дене шынықтыру	Қазақ тілі Пән жетекшісінің жоспары бойынша
Пән жетекшісінің жоспары бойынша	Пән жетекшісінің жоспары бойынша	Пән жетекшісінің жоспары бойынша Музыка Пән жетекшісінің жоспары бойынша	Пән жетекшісінің жоспары бойынша		
<p>Көктемде балалар, айнала құлпыра түседі, құстар ән салады, ағаштар гүлдейді, табиғат оянып, гүлдер өседі. Күн жылынып, адамдар жеңіл киімдер киінеді.</p> <p>- Ал шөптің арасында нелер пайда болады?</p> <p>- Гүлдерге нелер қонады?</p> <p>- Ал олардың бәрін бір сөзбен қалай атаймыз? Әр жәндікпен жеке таныстыру. Қоршаған ортамен танысу</p> <p>Мынау не?</p> <p>- Жәндіктердің аяғы нешеу? 4, 2, 6</p> <p>- Олар иісті сезе ме?</p> <p>- Ұша алатын (секіретін, жорғалайтын) жәндіктерді атаңдар.</p> <p>- Ең мазасыз жәндікті кім біледі?</p> <p>Ызындап ән салады</p> <p>Жұп – жұқа қанаты</p> <p>Тәттіге тамсанып</p> <p>Қокысқа қонады Ол не?</p>	<p>Ара туралы видео көрсету, таныстыру. Қоршаған ортамен танысу</p> <p>Бөренені аралар</p> <p>Әрбір үйде ара бар.</p> <p>Ағаш кескен, балалар, тістеріне карап ал, Ара кетік болмасын, Ақ бөпелер тонбасын.</p> <p>Балаларды таппақтар мен өлендерді түсініп, есте сақтауға, таныс ертегілердің мазмұнын айтуда мазмұнның жүйелілігін сактай білуге үйрету. Көркем әдебиет</p> <p>Диалогтік сөйлеуді жетілдіру: әңгімеге қатысуға баулу, диалогке қатысушы үшін түсінікті сұрақтар қоюға және қойылған сұрақтарға дұрыс, толық жауап беруге баулу. Сөйлеуді дамыту</p>	<p>Балалар, бүгін біз құмырсқа туралы әңгімелесеміз. Құмырсқаның суретін «сикырлы экранның» ортаңғы әйнегіне қойып, сұрақтар қою: - Құмырсқа тірі табиғаттың қай құжүйесіне жатады? Құмырсқа қандай? Денесі қандай? Түсі неше? Аяқтары неше? Мұртшалары бар ма? Қоршаған ортамен танысу</p> <p>Илеу – құмырсқаның жерде жасаған үйі – балаларға түсіндіру. - Сонда олар илеуінен шығып, не істеп жүреді жаз бойы? - Құмырсқалар немен қоректенеді? - Құмырсқалар адамға зиян келтіре ме? - Олардың илеуін бұзуға болады ма? - Қандай тағы да жәндіктерді білесіңдер? Сөйлеуді дамыту</p>	<p>Көбелек-ау, көбелек, Әдемісін керемет! Гүлге келіп қрна ғой, Өзін де гүл бола ғой. Көркем әдебиет</p> <p>Көбелектің түсіп қалған қанатын тауып, құрастыру.</p> <p>Бүгін осы көбелектер туралы көп нәрсе үйренеміз.</p> <ol style="list-style-type: none"> 1. Олар көрмейді және бестімейді 2. Тек жылы мезгілде ғана тіршілік етеді. 3. Олар қуыршақтан пайда болады. 4. 4 қанаты бар, өте нәзік, гүлмен қоректенеді. 5. Қыста ұйықтап жатады. Құрастыру, қоршаған ортамен танысу 	<p>Ұзын құйрық инелік</p> <p>Инелікке тимелік</p> <p>Верталетты жасады</p> <p>Инеліктен үйреніп</p> <p>Көркем әдебиет</p> <p>Инеліктің суретін көрсету арқылы дене мүшелерін және көбею жолдарын түсіндіру. Қоршаған ортамен танысу</p>  <p>Ермексаздан инелік жасау, геометриялық пішіндерді тану және атау, пішіндерді зерттеу дағдыларын қалыптастыру.</p> <p>Диалогтік сөйлеуді жетілдіру. Математика</p> <p>негіздері, сөйлеуді</p>  <p>Көбелекті ермексаздан</p>	

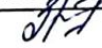
<p>- Қалай ойлайсыңдар, ара пайдалы жәндік пе, әлде зиянды жәндік пе? Гүлдерге қонады Шырынын сорады Түр – түсі сары – ала Бұл не? - Қандай жәндікті еңбекқор деп айтуға болады? Қылдай белі бүгілген Өзінен де жүгі үлкен. Ол не? Құмырсканың үйі неге «илеу» деп аталатынын түсіндіреді. Біреуі илеу салады, бірі илеуге кіріп – шығатын жол салады, азық тасиды - Қалай ойлайсыңдар, құмырскалар жалғыз тұра ма, әлде топтанып па? - Құмырсқа қысқа азық жинайма? - Құмырсканын илеуін бақылап, жауынның жауатынын қалай білуге болады? (илеуге кіретін тесікті бекітіп тастайды) Қалай ойлайсыңдар, жәндіктер не үшін керек? Сөйлеуді дамыту Қонызды геометриялық пішіндерден жасау, геометриялық пішіндерді (дөңгелек, төртбұрыш, үшбұрыш) және</p>	 <p>Араны пішіндерден жасау, геометриялық пішіндерді тану және атау, пішіндерді зерттеу дағдыларын қалыптастыру. Математика негіздері</p>	<p>Кіп – кішкентай құмырсқа Бейім барлық құмырсқа Еңбекшіл, жок зияны, Қиянат етпе сен босқа Көркем әдебиет</p>  <p>қағаздың мүмкіндіктері туралы түсініктерді жетілдіру, жапсыру Уақытты бағдарлау. тәулік бөліктерін тану және атау - таңертең, күндіз, кеш, түн Математика негіздері</p>	<p>жасау. Мүсіндеу Бұл көбелек. Бала схема арқылы айтып береді. Балалар бейнетаспа бойынша әңгімелеп береді. «Көбелектер жазық далада, гүлден гүлге қонып, өсімдіктердің жапырақтарына жұмыртқалайды. Жұмыртқалары жұлдызқұртқа айналады. Олар жұпты аяқтарымен қозғалады. Сөйлеуді дамыту</p>	<p>дамыту, мүсіндеу тәулік бөліктерін тану және атау - таңертең, күндіз, кеш, түн Математика негіздері</p>
--	--	---	---	---

	геометриялық денелерді (куб, шар, цилиндр) танып, атай білуге үйрету Математика негіздері				
Серуенге дайындық	Киіну. Серуенге шығу, балаларды біртіндеп киіндіру, киімдерінің дұрыс киілуін қадағалау, қатармен жүруге дағдыландыру.				
Серуен	<p>Серуен № 10 Бакылау. Күнді бакылау. Мақсаты: Күннің сәуле шашуын, жер бетін жылытуын бакылату. Күннің көзі мен көленкедегі жердің қызуын салыстыру. Кимылды ойындар: «Күн мен жанбыр», «Кім түртті?» Жеке жұмыс. Күн шыққанда екі-үш балаға жаттату Май берейін, құрт берейін, Күннің көзі шық, шық. Алақай, алақай, Күн шықты, күн шықты, Жер үстіне нұр шықты Еңбек. Еріген суға жол ашу. Көркем сөз. Арнау өлең оқу Алақай, алақай! Күн шықты, күн шықты, Жер үстіне нұр шықты</p>	<p>Серуен № 1 Бакылау. Гүлдейтін ағаштарды бакылау. Мақсаты: Жеміс ағаштарының гүлдейтінін көрсету арқылы оларға түйнектің қалай пайда болатынын түсіндіру. Ағаштарды сындырмай, күтіп-баптау қажеттігін білдіру. Кимылды ойындар: «Мысық пен тышқан» Жеке жұмыс. Балаларға шиі және алма ағаштарын гүліне қарай ажыратуға жұмыс жасау. Еңбек. Ағаш түбін копсыту, су құю. Көркем сөз: Отырғыз ағаш көктемде, Жөн болмақ еңбек еткенін. Келмесе шамаң еккенге, Сындырма жұрттың еккенін.</p>	<p>Серуен № 15 Бакылау. Аспанды бакылау. Мақсаты: Аспандағы бұлттардың пішіндерін бакылату арқылы қиялын, зейінін дамыту. Олардың неге ұқсайтынын сұрау арқылы білімдерін толықтыру Кимылды ойындар: «Мысық пен тышқан», Жеке жұмыс. Жұмбақ жаттату. Ақ сандығым ашылды, Ішінен жібек шашылды. (күн) Төбемізде тұрады Көгілдір боп әрдайым. (аспан) Еңбек. Жапырақтарды жинау. Көркем сөз: Бұлтқа - Аксын, сұрсын, карасын, Қайда қалқып барасың? - Жерге нөсер төгемін, Өссін гүлдер, көп егін! - Гүл-гүл жайнап өсер</p>	<p>Серуен № 12 Бакылау. Аула сыпырушы еңбегін бакылау. Мақсаты: Аула сыпырушының құралдарымен таныстыру, олардың неге? қалай? қолданылатынын білдіру. Үлкендер еңбегін құрметтеуге және олардан өнеге алып еңбеккер болуға тәрбиелеу. Кимылды ойындар: «Ақ серек, көк серек», «Кім шапшаң?» Жеке жұмыс. Еңбек туралы мақал жаттау. Еңбегі аздың - өнбегі аз. Еңбектің наны тәтті, Жалқаудың жаны тәтті. Еңбек Аула сыпырушыға көмектесу. Көркем сөз. Қанатты сөздер.</p>	<p>Серуен № 20 Бакылау. Жанбырды бакылау, жауынның азайғаны, жәй жауын, соқыр жуын болатындарын балаларға айтып түсіндіру. Балаларды көктемнің көңілді күндерімен таныстыру. Кимылды ойындар: «жанбырдың жауған дыбыстарын шығару» кимылмен тарсылдатып көрсету. «Күн шықты жанбыр жауды» Жеке жұмыс. 2-3 балаға жұмбақ жасыру: Көтеріліп теңізден, Биіктен қайта түскенде, Аспанға биік</p>

			көк , Нөсерлетсең, нөсерлет.	Еңбегі аздың - өнбегі аз. Еңбектің наны тәтті, Жалқаудың жаны тәтті.	барамын. Өңі кірер даланың. (Жаңбыр) Еңбек. Телімдегі ағаш сынықтарын, қағаз қалдығын, әйнек т.б. заттарды жинау. Көркем сөз. Жаңбыр жауса жер ырысы Батыр туса ел ырысы.
Серуеннен оралу	Балаларды серуеннен қайтарда қатарды бұзбай , аяқтарын қағып, тазалап топқа қарай қайту. Киімдерін өз белгісі бойынша шкапка жинақтап қою. Серуеннен келген соң қолдарын жуып, түскі асқа дайындалу.				
Түскі ас	Балалардың назарын тағамға аудару, тамақтарын реттілігімен тауысып ішуге, нанның қиқымын жерге тастамауға үйрету. (мәдени-гигиеналық дағдылар, өзіне-өзі қызмет ету, кезекшілердің еңбек әрекеті)				
Күндізгі ұйқы	Киім түймелерін, сырмаларын өздігінше ағытуды қалыптастыру. Киімдерін ұқыпты орындыққа іліп қоюды үйрету. Өз төсек орнын тауып жатуды үйрету. (өзіне-өзі қызмет ету дағдылары, ірі және ұсақ моториканы дамыту) Балалардың тыныш ұйықтауы үшін жайы баяу музыка тыңдау. (Музыка)				
Біртіндеп ұйқыданояту, сауықтыру шаралары	Өз орындарында отырып керілу, тыныстау жаттығуларын жасату. Ригалық әдіс бойынша сауықтыру. (дене жаттығулармен белсенділігі) Киімдерін реттілікпен өздігінен киіну. Түймелерін түймелеуді, сырмаларын сыруды, аяқ киімдерін дұрыс киюді үйрету. Қыз балалардың шаштарын жинауға әрекет жасауға үйрету. (өзіне-өзі қызмет ету дағдылары, ірі және ұсақ моториканы дамыту) Қолдарын жуу, құрғатып сүрту, сүлгіні өз орнына іліп қоюды үйрету. (мәдени-гигиеналық дағдылар).				
Бесін ас	Ересектің бақылауымен бетін, қолдарын ластанған кезде және тамақтың алдында өз бетінше жуу, беті мен қолын жеке орамалмен құрғатып сүрту, ересектің көмегімен өзін ретке келтіруін қалыптастыру. (мәдени-гигиеналық дағдылар, өзіне-өзі қызмет ету)				

	Өз орнын тауып отыру. Үстел басында қарапайым мінез-құлық дағдыларын қалыптастыру: нанды үгітпеу, тамақты ауқ жауып шайнау, ауызды тамаққа толтырып сөйлемеу. Тамақтанып болғаннан кейін алғыс айтуды үйрету				
<p>Балалардың дербес әрекеті(баяу қимылды ойындар, үстел үсті ойындары, бейнелеу әрекеті, кітаптарқарау және тағы басқа әрекеттер)</p>	<p>Қоныздың суретін табиғи (мақта, жүн, жіп, асық, қағаз, тері, кенеп, мата, дәннің түрлері) және калдық (қакпактың түрлері, пластик, қораптар, кір қыстырғыштар) заттардан жасау. Құрастыру заттардың үлгі бойынша олардың өзіне тән ерекшеліктерін: пішінін, пропорциясын және заттар мен олардың бөліктерінің орналасуын ескере отырып сурет салуға үйрету; Мүсіндеудің таныс тәсілдерін пайдалана отырып, сазбалшықтан, камырдан, ермексаздан мүсіндеу, Ұжымдық сюжетті композицияны құрастыру дағдыларын қалыптастыру. Жапсыру, сурет салу, мүсіндеу</p>	<p> Ермексаздан ара жасау. Мүсіндеу</p> <p> қағаздың мүмкіндіктері туралы түсініктерді жетілдіру: жыртылады, мыжылады, онай мыжылады. Жапсыру</p> <p>қағаздан құрастыру. Қағаз беттерін көлемді пішіндерге өзгертуге үйрету. Құрастыру</p> <p> Араның суретін салу. Сурет салу</p>	<p> құмырсакының суретін бояу. заттардың үлгі бойынша олардың өзіне тән ерекшеліктерін: пішінін, пропорциясын және заттар мен олардың бөліктерінің орналасуын ескере отырып сурет салуға үйрету; Сурет салу Ермексаздан құмырска жасау. Мүсіндеу</p> <p></p> <p></p>	<p>балаларды қағаздың мүмкіндіктері туралы түсініктерді жетілдіру: жыртылады, мыжылады, онай мыжылады. Жапсыру. құрастыру</p> <p></p> <p>көбелектің суретін салу, бояу. Сурет салу</p>	<p>қағаздың мүмкіндіктері туралы түсініктерді жетілдіру: жыртылады, мыжылады, онай мыжылады. Жапсыру. құрастыру</p>
<p>Балалармен жеке жұмыс</p>	<p>Алдияр мен Аялаға мүсіндеудің таныс тәсілдерін пайдалана отырып, сазбалшықтан, камырдан, ермексаздан мүсіндеуді үйрету</p>	<p>Дарынғ Жансұлуг Айтiлеулерге диалогтік сөйлеуді жетiлдiру: әңгiмеге қатысуға баулу, диалогке қатысушы үшiн түсiнiктi сұрақтар қоюға және қойылған сұрақтарға дұрыс, толық жауап беруге баулу.</p>	<p>Жантөре, Әміре, Олжастарға уақытты бағдарлау. тәулік бөліктерін тану және атауға үйрету</p>	<p>Алихан, Асылым және Тамерланға кейбір көгөнiстер мен жемiстердiң түрiн тану және атау, қарапайым түсiнiктердi қалыптастыру пысықтау.</p>	<p>Медина мен Айтiлеуге геометриялық пішіндердi тану және атау, пішіндердi зертеу дағдыларын қалыптастыру.</p>

	Тамақ ішу мәдениетін, үстелде отыру, тамақтану, асхана құралдарын дұрыс ұстау мәдениетін қалыптастыру және сақтау. Балалардың назарын тағамға аудару, тамақтарын реттілігімен тауысып ішуге, нанның кикымын жерге тастамауға үйрету. (мәдени-гигиеналық дағдылар, өзіне-өзі қызмет ету, кезекшілердің еңбек әрекеті)				
Серуенге дайындық	Балалардың дербес қимыл белсенділігі үшін жағдай жасау, ойын құрал-жабдықтады дұрыс пайдалану туралы әңгімелесу. Табиғи материалдар туралы не білетіндерін сұрау. Балаларды ретімен киіндіру (ауа-райы жағдайына байланысты), дұрыс киінуді бақылау. Киім шкафтарын таза ұстау және жинауды қалыптастыру (сөйлеуді дамыту, өзіне-өзі қызмет ету дағдылары, ірі және ұсақ моториканы дамыту)				
Серуен	Еңбек. Еріген суға жол ашу. Көркем сөз. Арнау өлең оқу Алақай, алақай ! Күн шықты, күн шықты, Жер үстіне нұр шықты	Қимылды ойындар: «Мысық пен тышқан» Жеке жұмыс. Балаларға шиі және алма ағаштарын гүліне қарай ажыратуға жұмыс жасау	Еңбек. Жапырақтарды жинау.	Қимылды ойындар: «Ақ серек, көк серек», «Кім шапшаң?» Жеке жұмыс. Еңбек туралы мақал жаттау. Еңбегі аздың - еңбегі аз. Еңбектің наны тәтті, Жалқаудың жаны тәтті.	Еңбек. Телімдегі ағаш сынықтарын, қағаз қалдығын, әйнек т.б. заттарды жинау.
Серуеннен оралу	Топқа оралу кезінде жылдам қатарға тұруды дағдыландыру. Асықпай бір-бірін итермей жүруді үйрету. Топта қиетін аяқ киімдерін өз бетінше ауыстырып, киюін қалыптастыру. Жұмбақтар шешу, өлеңдер, әндер жаңылтпаштар, санамақтар және т.б. жаттау (көркем әрекет, дербес ойын әрекеті) .				
Балалардың дербес әрекеті	Жәндіктер туралы сұрау	Тіл жаттықтыру	Суретпен жұмыс	Отбасы жайлы әңгіме	Түстерді сұрау
Балалардың үйге қайтуы	Баланың киім киіп үйренуі туралы әңгіме	Үстел үстінде қалай отыратыны, қалай тамақтанатыны жайлы әңгіме	Баланың басқа балалармен қарым-қатынасы жайлы әңгіме	Баланың эмоционалды көңіл-күйі жайлы әңгіме	Баланың демалыс күні немен айналысатыны жайлы әңгіме

Тексерілді әдіскер:  З.А.Сабитова 22.04.24жТәрбиешілер:  Ж.Ш.Шағманова А.Қабыл

Тәрбиелеу - білім беру процесінің циклограммасы

Білім беру ұйымы (балабақша): КМҚК «Балауса-Балғын» бөбекжайы»

Топ: «Ақкөгершін» ортаңғы тобы

Жас ерекшелігі: 3-4 жас

Жоспардың құрылу кезеңі: Сәуір айы 2024 жыл 5 апта

Күн тәртібі	Дүйсенбі 29.04.2024	Сейсенбі 30.04.2024	Сәрсенбі 01.05.2024	Бейсенбі 02.05.2024	Жұма 03.05.2024
Балаларды қабылдау	Қызыл жүрекшемен көңілді тілек айтып қарсы алу	Шармен , көтеріңкі көңіл күймен қарсы алу		Қонаққа келген қоянның ойыншығымен қарсы алу	Достар әнімен қарсы алу
Ата-аналармен әңгімелесу, кеңес беру	Үйдегі өзіне-өзі қызмет ету дағдыларының қалай қалыптасып жатқанын сұрау	Баланың үйдегі ойыншықтарға деген қызығушылығы жайлы сұрау		Балабақшадан кейінгі баланың өзін-өзі қалай ұстайтыны жайлы әңгімелесу	Демалыс күндердегі баланың күн тәртібі жайлы әңгімелесу
Балалардың дербес әрекеті(баяу қимылды ойындар, үстел үсті ойындары, бейнелеу әрекеті, кітаптарқарау және тағы басқа әрекеттер)	Қимылды ойын: «Жалаушаны тап», «Мысық пен тышқан» Дене шынықтыру	Үстел үсті ойыны – пазл: «Көктемгі егістік» Әлеуметтік дағдылар		Фотосуреттер қарастыру «Біз еңбекқор баламыз». Әлеуметтік дағдылар	Дидактикалық ойын Кімнің үйі ұя, апан ін көрсетіледі оларда тұратын жануарларды тауып орналастырады. Әлеуметтік дағдылар
Таңертенгі жаттығу	Пән жетекшісінің кешенді жоспары бойынша				
Таңғы ас	Тамақ ішу мәдениетін, үстелде отыру, тамақтану, асхана құралдарын дұрыс ұстау мәдениетін қалыптастыру және сақтау. Балалардың назарын тағамға аудару, тамақтарын реттілігімен тауысып ішуге, нанның қоқымын жерге тастамауға үйрету. (мәдени-гигиеналық дағдылар, өзіне-өзі қызмет ету, кезекшілердің еңбек әрекеті)				
Ұйымдастырылған іс-әрекетке дайындық	Балабақшаның үй-жайлары мен ауласында тәртіп пен тазалық сақтауға үйрету.	Өзінің, құрдастарының шығармашылық жұмыстарының нәтижелеріне, суреттеріне, бұйымдарға құрметпен қарауға, оларға		жақындарына қамқорлық танытуға баулу	заттардың атқаратын қызметтерін түсінуін меңгерту

Білім беру ұйымының кестесі бойынша ұйымдастырылған іс-әрекет	Дене шынықтыру Пән жетекшісінің жоспары бойынша	Дене шынықтыру Пән жетекшісінің жоспары бойынша Музыка Пән жетекшісінің жоспары бойынша			Қазақ тілі Пән жетекшісінің жоспары бойынша
	<p>-Балалар біз қай елде, қай Республикада тұрамыз? Қазақстанның Елордасы қай қала? Қазақстан Республикасы елбасы кім? Қазақстан Республикасының мемлекеттік тілі қай тіл? Қазақстан Республикасында қандай ұлттар тұрады? -Қазақстан Республикасында көп ұлтты адамдар қай тілде сөйлеседі? Қазақстан Республикасы бейбітте, байтақ, кенпейіл, қонақжай ел. Қазақстан халқының өзінің қазақ тілі, ұлттық киіміміз, салт – дәстүріміз бар. Сол сияқты біздің Қазақстанда басқада ұлттар тұрады. Өзбек, орыс, қырғыз, татар және тағы басқа да ұлт өкілдері тұрады.Сөйлеуді дамыту, қоршаған ортамен танысу.</p>	<p>Ұзындығы, ені, биіктігі, жуандығы бойынша бірдей екі әртүрлі және бірдей заттарды салыстыру Математика негіздері Видеоролик арқылы балаларды әр халықтың киімін киімімен таныстыру, сұрақтар қою Сөйлеуді дамыту, қоршаған ортамен танысу. Біз балдырған тең басқан! Досқұшағын кеңге ашқан. Тілегіміз әділдік! Ашық болсын кенәспан! Көркем әдебиет</p>		<p>Қазақ халық ауыз әдебиеті шығармаларымен, салт-дәстүрлерімен, мәдениетімен таныстыру; қарым-қатынас мәдениетіне, көркем қабылдау мен эстетикалық талғамға тәрбиелеу; балалар әдебиетіне, театр әлеміне қызығушылықты қалыптастыру.Сөйлеуді дамыту Ертегі кейіпкерлерінің образына кіріп ойнаудыңдыларын қалыптастыру Көркем әдебиет Ұзындығы, ені, биіктігі, жуандығы бойынша бірдей екі әртүрлі және бірдей заттарды салыстыру Математика негіздері</p>	<p>Көгершін – көп халықтарда бейбітшіліктің белгісі, ол жер бетіне тыныштық пен береке әкелетін құс деп саналады. Көгершінді ерте заманда елдер арасында «хат тасушы құс» деп санаған. Қоршаған ортамен танысу Ақ көгершін, көгершін, Қолғанат құс сен едің Бар кезіп қайт ел үшін Кең дүниенің көлемін Әділеттің құсы деп Көз алмастан жолыңнан Бақыт құсы болсын деп Ұшырамын</p>

					колымнан Көркем әдебиет Ұзындығы, ені, биіктігі, жуандығы бойынша бірдей екі әртүрлі және бірдей заттарды салыстыру Математика негіздері
Серуенге дайындық	Киіну: Серуенге шығу, балаларды біртіндеп киіндіру, киімдерінің дұрыс киілуін қадағалау, қатармен жүруге дағдыландыру.				
Серуен	Серуен № 11 Бақылау. Құстарды бақылау. Мақсаты: құстардың аттарын атап үйрету. Торғай мен сауысқанның айырмашылығын табуға және олар туралы айта білуге жаттықтыру. Қимылды ойын: «Мысық пен құстар». Жеке жұмыс. Үш-төрт балаға таклақ жаттату. Торғай ағаш қорғайды. Шыр-шыр еткен торғайды, Таспен атып торғайды, Қорғамасаң болмайды. Еңбек. Құстарға жем беру. Көркем сөз. Торғай, торғай, тоқылдақ, Жерден тары шоқып ап. Бөтегесі томпайып, Шиық-шиық десіп отырады	Серуен № 13 Бақылау. Ауа- райын бақылау. Мақсаты: Бүгін күн қалай? Жылы ма, салқын ба бақылату. Оны қайдан және қалай аңғарып тұрсындар? Сұрақтарға нақты және толық жауап беруге үйрету. Қимылды ойындар: «Ұшты-ұшты» Жеке жұмыс. 1-2 баланы санауға, санды тани білуге үйрету. Еңбек. Телімдегі құмды көтеріп жинау. Көркем сөз. Арнау өлең оқу Алақай, алақай ! Күн шықты, күн шықты, Жер үстіне нұр шықты.		Серуен № 7 Бақылау. Құстарды бақылау. Мақсаты: Құстардың аттарын атап үйрету. Қарға мен сауысқанның айырмашылығын табуға жаттықтыру Қимылды ойындар: «Біз көңілді балалар» Жеке жұмыс. 2-3 баламен алғашқы ұшып келетін құстар қаз, қарлығаш, бозторғай туралы әңгімелесу. Еңбек. Құстарға жем шашу, әкелерімен бірігіп ұя жасауды ұсыну. Көркем сөз. Жұмбақ жасыру. Екі айыр құйрығы, Қияқ мұрт қанаты. (қарлығаш)	Серуен № 3 Бақылау. Қараторғайды бақылау Мақсаты: Құстар туралы білімдерін толықтырып, қарғамен салыстыру, ұқсастығын көрсету. Қамқорлыққа тәрбиелеуді жалғастыру. Қимылды ойындар: «Арқан тартыс», Жеке жұмыс. Үш-төрт балаға «Аталған құсты көрсет» дидактикалық ойынды үйрету. Еңбек. Құстарға жем шашу. Көркем сөз: Балалармен


					<p>достасып, Жазда бақты қорғайды.</p> <p>Күзде кетер қоштасып, Кім біледі... (торғайды)</p>
Серуеннен оралу	Балаларды серуеннен қайтарда қатарды бұзбай , аяқтарын қағып,тазалап топқа қарай қайту.Киімдерін өз белгісі бойынша шкапка жинақтап қою.Серуеннен келген соң қолдарын жуып, түскі асқа дайындалу.				
Түскі ас	Балалардың назарын тағамға аудару, тамақтарын реттілігімен тауысып ішуге, нанның қикымын жерге тастамауға үйрету. (мәдени-гигиеналық дағдылар, өзіне-өзі қызмет ету, кезекшілердің еңбек әрекеті)				
Күндізгі ұйқы	Киім түймелерін, сырмаларын өздігінше ағытуды қалыптастыру. Киімдерін ұқыпты орындыққа іліп қоюды үйрету. Өз төсек орнын тауып жатуды үйрету. (өзіне-өзі қызмет ету дағдылары, ірі және ұсақ моториканы дамыту)				
Біртіндеп ұйқыданояту, сауықтыру шаралары	<p>Балалардың тыныш ұйықтауы үшін жайы баяу музыка тындау. (Музыка)</p> <p>Өз орындарында отырып керілу, тыныстау жаттығуларын жасату. Ригалық әдіс бойынша сауықтыру. (дене жаттығула рмен белсенділігі)</p> <p>Киімдерін реттілікпен өздігінен киіну. Түймелерін түймелеуді, сырмаларын сыруды , аяқ киімдерін дұрыс киюді үйрету. Қыз балалардың шаштарын жинауға әрекет жасауға үйрету. (өзіне-өзі қызмет ету дағдылары, ірі және ұсақ моториканы дамыту)</p> <p>Қолдарын жуу, құрғатып сүрту, сүлгіні өз орнына іліп қоюды үйрету. (мәдени-гигиеналық дағдылар).</p>				
Бесін ас	<p>Ересектің бақылауымен бетін, қолдарын ластанған кезде және тамақтың алдында өз бетінше жуу, беті мен қолын жеке орамалмен құрғатып сүрту, ересектің көмегімен өзін ретке келтіруін қалыптастыру.</p> <p>(мәдени-гигиеналық дағдылар, өзіне-өзі қызмет ету)</p> <p>Өз орнын тауып отыру. Үстел басында қарапайым мінез-құлық дағдыларын қалыптастыру: нанды үгітпеу, тамақты ауызды жауып шайнау, ауызды тамаққа толтырып сөйлемей. Тамақтанып болғаннан кейін алғыс айтуды үйрету</p>				

Балалардың дербес әрекеті(баяу кимылды ойындар, үстел үсті ойындары, бейнелеу әрекеті, кітаптарқарау және тағы басқа әрекеттер)	Ортақ мекен жер шары, Төбемізде біра спан. Барлық ұлттың баласы, Достығымыз жарасқан. Көркем әдебиет	Ұзындығы, ені, биіктігі, жуандығы бойынша бірдей екі әртүрлі және бірдей заттарды салыстыру Математика негіздері		Қырғыз ұлтымен таныстыру видео арқылы Қоршаған ортамен танысу Қылқаламмен қырғыз халқының бас киімін бояу, жабыстыру Сурет салу, жапсыру Қырғыз ұлтының ұлттық спаптары пазл құрастыру. Құрастыру Қанырдан мүсіндеп жасау. Мүсіндеу	Көгершінді ермексизден мүсінду, суретін бояу, қағаздан құрастыру және жабыстыру. Шығармашылық дағдылар Балалар әдебиетіне, театр әлеміне қызығушылықты қалыптастыру. Сөйлеуді дамыту
Балалармен жеке жұмыс	"Менің отбасым" Мақсаты: баланың сөздік қорын туыскандарының атауларын білдіретін сөздермен байыту.	Т/ж/о: «Ғажайып қапшық» Мақсаты: баланың сөздік қорын ойыншықтардың атауларын білдіретін сөздермен байыту.		«Соқыр теке». М/ы. Балаларды ұйымшылдыққа тапқырлыққа үйрету	Т/ж/ойын: «Жыл мезгілдері»
Кешкі ас	Тамақ ішу мәдениетін, үстелде отыру, тамақтану, асхана құралдарын дұрыс ұстау мәдениетін қалыптастыру және сақтау. Балалардың назарын тағамға аудару, тамақтарын реттілігімен тауысып ішуге, нанның қикымын жерге тастамауға үйрету. (мәдени-гигиеналық дағдылар, өзіне-өзі қызмет ету, кезекшілердің еңбек әрекеті)				
Серуенге дайындық	Балалардың дербес кимыл белсенділігі үшін жағдай жасау, ойын құрал-жабдықтады дұрыс пайдалану туралы әңгімелесу. Табиғи материалдар туралы не білетіндерін сұрау. Балаларды ретімен киіндіру (ауа-райы жағдайына байланысты), дұрыс киінуді бақылау. Киім шкафтарын таза ұстау және жинауды қалыптастыру (сөйлеуді дамыту, өзіне-өзі қызмет ету дағдылары, ірі және ұсақ моториканы дамыту)				
Серуен	Бақылау: Балабақша ауласын бақылау. Балабақша үлескесіндегі қандай өзгерістер болғанын әңгімелеп бақылату. Үлескедегі еңбек: Балабақша үлескесіндегі тас жолдарды тазарту. Сыпырғышпен тазалауға үйрету. Еңбексүйгіштікке тәрбиелеу. Қимылды ойын: «Кім жүйдік». «Сап кұру»	Бақылау: Күнді бақылау. Балаларға күннің қызуын бақылай отырып, сипаттай білу. Күнім – ау, күнім- ау Тұрасың күліп – ау Жылуың шашырап. Үлескедегі еңбек: Ауланы жинау. Балаларды айналаны таза ұстауға, тазалықты сүйе білуге үйрету.		Бақылау: Құстың ұясын бақылау. Тал басында бір отау (Ұя) Балаларды құстың ұясын бұзбауға, оған қамқор болуға, жанашырлық жасауға үйрету. Үлескедегі еңбек: Жыра	Бақылау: Аспан әлеміне бақылау жасау. Аспан әлеміндегі бұлт, күн, ай, жұлдыздар туралы әңгімелеу. Көгілдір түстің біздің туымызбен бірдей екенін сезіну. Көктемгі

	<p>жылдамдықпен ойнауға үйрету. Жеке жұмыс: жұмбақтар шешу: Екі айыр құйрығы, Қияқ мұрт қанаты Ұшқырлардың жүйрігі (Қарлығаш) Өзіндік іс – әрекет: балабақша үлескесіндегі ағаштардың аттарын атай білуге дағдыландыру.</p>	<p>Қимылды ойын: «Соқыр теке» Мақсаты: балалардың тілін дамыту, ептілікке баулу. Жеке жұмыс: Тіл ұстарту. Ауыл маңын араларда Мысық көрсе анық танып, Дабыл қағар кара қарға Қар – рык Қар – рық, қар – рық... Өзіндік іс – әрекеті: күн туралы такпақтар жаттату.</p>		<p>жүргізу. Күннің көзіне еріп жатқан қарлардан жыра арқылы жүргізу. Қимылды ойын: «Тақия тастамақ». Қимыл – іс әрекетін дамыту, аңғарымпаздылыққа, ептілікке тәрбиелеу. Жеке жұмыс: Балалардың тілін дамыту. 1 дегенім – біреу, 2 дегенім – егеу, 3 дегенім – үсік, 4 дегенім – төсек Өзіндік іс – әрекет: құстың ұясын жасап үйрену.</p>	<p>көріністі байқау бұлттың түсін, көлемін анықтау. Үлескедегі еңбек: Ойын құралдарын тазалау. Еңбексүйгіштікке тәрбиелеу. Ұқыптылыққа баулу, өз заттарын таза ұстауға үйрету. Қимылды ойын: «кім бірінші жетеді», «Ине мен жіп». Мақсаты: тапқырлыққа, жылдамдыққа, бірлесіп ойнауға үйрету, ептілікке баулу. Жеке жұмыс: Сан таңбаларын қайталау. Үлкен санға дейін санау таңбасын таба білуге үйрету. Өзіндік іс – әрекет: Бұлттардың қалай қозғалатынын байқау.</p>
<p>Серуеннен оралу</p>	<p>Топқа оралу кезінде жылдам қатарға тұруды дағдыландыру. Асықпай бір-бірін итермей жүруді үйрету. Топта қиетін аяқ киімдерін өз бетінше ауыстырып, киюін қалыптастыру. Жұмбақтар шешу, өлеңдер, әндер жаңылтпаштар, санамақтар және т.б. жаттау (көркем әрекет, дербес ойын әрекеті).</p>				

жылдамдықпен ойнауға үйрету.
әрекет

Балалардың дербес әрекеті	Құрылыс материалдарынан камшы жасау. Құрастыру	Сюжеттік жапсыру. Балаларды жалпы композиция құрастыруға үйрету. Жапсыру		Құмға ою орнек салу. Сурет салу	Қамырдан бауырсақ жасау. Мүсіндеу
Балалардың үйге қайтуы	Ата –аналарға бала тәрбиесіне көңіл бөлуді ескерту.	Бала денсаулығы мен тамағы жөнінде әңгімелесу.		Әңгімелесу әдептілік сөздерді үйретуін ескерту.	Демалыс күндері күн тәртібін сақтауын ата-аналардан талап ету.

Тексерілді әдіскер:  З.А.Сабитова 29.04.24ж

Тәрбиешілер:  А.Қабыл
 Ж.Ш.Шағманова