

ТӘРБИЕЛЕУ-БІЛІМ БЕРУ ПРОЦЕСІНІҢ ЦИКЛОГРАММАСЫ

Білім беру ұйымы (балабақша): КМҚК «Балауса-Балғын» бөбекжайы»

Топ: «Балапан» ортаңғы тобы

Жас ерекшелігі: 3 жастағы балалар

Жоспардың құрылу кезеңі: 01.04 - 05.04.2024ж.

сәуір айы 2024 жыл I апта

Апта күндері	Дүйсенбі	Сейсенбі	Сәрсенбі	Бейсенбі	Жұма
Күн тәртібі	01.04.24ж.	02.04.24ж.	03.04.24ж.	04.04.24ж.	05.04.24ж.
Балаларды қабылдау	Таңғы сүзгі: балалардың терісін, дене қызуын, сыртқы келбетін тексеру. Балаларды жақсы көңіл күймен қарсы алу және оларға қолайлы жағдай жасау. Баланың көңіл күйін, оның жеке пікірін, қызығушылығын анықтау. (сөйлеуді дамыту)				
Ата-аналармен немесе баланың басқа заңды өкілдерімен кеңес, әңгімелесу	Ата-аналармен "Баланың қоғаммен өзара әрекеттесуі" тақырыбында әңгімелесу.				
Балалардың дербес әрекеті (аз қимылды, үстел үсті ойындары, бейнелеу іс-әрекеті, кітаптарды қарау және басқалар)	"Еңбекке баулу" Мақсат-міндеттер. Топ бөлмесінде және жатын бөлмеде терезенің ернек тақтайын дымқыл шүберекпен сүрту.	"Еңбекке баулу" Мақсат-міндеттер. Жабық өсімдіктерді бүріккіш пистолетпен сумен бүрку.	"Еңбекке баулу" Мақсат-міндеттер. Ойыншықтарды тәртіпте ұстау: жуу, кептіру, сүрту және орнына қою.	"Еңбекке баулу" Мақсат-міндеттер. Топ бөлмесінде және жатын бөлмеде терезенің ернек тақтайын дымқыл шүберекпен сүрту.	"Еңбекке баулу" Мақсат-міндеттер. Күтушіге төсектерді салуға көмектесу.
	"Скафандр киеміз" саусак жаттығуы. (педагог сөздерін өзі айтып, қимылдарын балалармен бірге жасайды). Арманшыл баламыз, (бас бармақтар жоғары) Ғарышкер боламыз. (жұдырықтарды	Құрастырудан ойын-жаттығу "Зымыран". Мақсат-міндеттер. Балаларды текшелер мен призмалар арқылы зымыранды құрастыруға үйрету; текшелерді бірінің үстіне бірін қойып, бағанды қалап,	Қоршаған ортамен танысудан ойын-жаттығу "Ұшақ" ойыншығымен танысу". Мақсат-міндеттер. Балалардың ұшақтың ерекшеліктері мен бөлшектері арқылы сөздік қорын молайту	«Ұшақтар» саусак жаттығуы Қане, қанат жазайық, Ұшақ боп ұшайық. Ұшып - ұшып алайық, Орнымызға қонайық. (сөйлеуді дамыту және көркем әдебиет)	Үстел үсті ойыны. «Есіңе сақта». Балаларға 5 әртүрлі сурет көрсетіледі, сосын педагог көздерін жұмуларын ұсынады да, 1 суретті алып тастайды, балалар қай суретті алып тастағанын айтады. Педагог

<p>түйіп шынтақты бүту) Бір аяқты өткізіп, (қол белде, аяқ көтеріліп, орнына тұрады) Екіншіні саламыз. (қол белде, екінші аяқ көтеріліп, орнына тұрады)</p> <p>Қолды жеңге өткізіп, (бір қолды бүтулі қалыптан ашып, созу) Қолды жеңге өткізіп, (екінші қолды бүтулі қалыптан ашып, созу) Сыдырманы жүргізіп, (бір қолдың саусақтарын жинақтап, дене ортасы бойымен төменнен жоғарыға жүргізу) Киеміз скафандрды. (екі қолды жоғары көтеріп, бас төбесіне жауып салу, екі бетті екі алақанмен тіреп, баспен шайқау)</p> <p>Алақай! Алақай! Ғарышкерміз, балақай! Алақай! Алақай! Ғарышкерміз,</p>	<p>призмаларды баған үстіне қойып, жақтарын тіреу амалдарына машықтандыру.</p>	<p>және тілін жетілдіру; әуе көліктерін ажыратып, атауда есте сақтауы мен ойлау қабілетін және зейіні мен ұшақ бөлшектеріне тәжірибе жұмыстарын жасауға, нысандарды салыстыруға қызығушылықтарын дамыту.</p>	<p>Кім жылдам? Жаңылтпаштан жаңылма: Көк аспанда жұлдыз бар, Мөлдір суда құндыз бар. Жұлдыз түнде жылтырар, Құндыз түнде жылтырар.</p>	<p>балалардың қаншалықты естеріне сақтағандарын байқайды.</p>
---	--	--	--	---

	балақай! (қарым-қатынас іс- әрекеті)				
Ертенгілік жаттығу	<p>Жалпы дамыту жаттығулары (сылдырмақтармен).</p> <p>1. Бастапқы қалып - аяқ алшак, дене тік, қол төменде.</p> <p>1.1. Балалар сылдырмақтарын жоғары көтеріп, екі қолмен сылдырлатады.</p> <p>1.2. Бастапқы қалып. (жаттығу 4-5 рет қайталанады).</p> <p>2. Бастапқы қалып аяқ алшак, дене тік, қол төменде.</p> <p>2.1. Қолдарын оң жаққа жіберіп, сылдырмақтарды сылдырлатады.</p> <p>2.2. Бастапқы қалып.</p> <p>2.3. Қолдарын сол жаққа жіберіп, сылдырмақтарды сылдырлатады.</p> <p>2.4. Бастапқы қалып. (жаттығу 4 рет қайталанады).</p> <p>3. Бастапқы қалып - жерде отырады, аяқ алшак, сылдырмақ ұстаған қолдар екі жақта.</p> <p>3.1. Аяқтарын жинап, сылдырмақ ұстаған қолдарын жоғары көтеріп, сылдырлатады.</p> <p>3.2. Бастапқы қалып. (жаттығу 3 рет қайталанады).</p> <p>4. Бастапқы қалып - аяқ бірге, дене бос, қол төменде.</p> <p>4.1. Сылдырмақтарды артқа ұстап, бір орында тұрып секіру.</p> <p>4.2. Бастапқы қалып. (жаттығу 3 рет қайталанады).</p> <p>(дене шынықтыру)</p>				
Таңғы ас	<p>Гигиеналық дағдылар</p> <p>Мақсат-міндеттер. Балаларды сыртқы келбетін бақылауға үйрету; сабынды дұрыс қолдануды, қолды, бетті, құлақты тазалап жууды, жуынғаннан кейін құрғатып сүртуді, орамалды орнына ілуді, тарақты және қол орамалды пайдалануды үйрету.</p> <p>Үстел басында мәдениетті тамақтану дағдыларын қалыптастыру: ас қасық пен шәй қасықты, шанышқыны, майлықты дұрыс қолдану; нанды үгітпеу, тамақты ауызды жауып, шайнау, ауызды толтырып сөйлемей.</p> <p>Құралдар: сабын.</p> <p><i>Көркем сөз</i></p> <p>Сабындаған кезінде Ашытады көзіңді. Бола білсең төзімді, Тап-таза етер өзіңді. Тазалықтың досы - Сабын деген осы.</p> <p>(мәдени-гигиеналық дағдылар)</p>				
Ұйымдастырылған іс-әрекетке дайындық	Шаттық шеңбері Мақсат-міндеттер. Балаларға	«Дос болайық бәріміз» Ойынның мақсаты:	Шаттық шеңбері Мақсат-міндеттер. Балаларға	"Алтын микорофон" арқылы тақырыпқа байланысты сұхбат	«Сықырлы дүрбі» Ойынның мақсат- міндеттер: топтың әр

	эмоционалды жағымды көңіл-күй мен ұйымдастырылған іс-әрекетіне мотивациялық дайындықты қалыптастыру, балаларға бір-бірімен сәлемдесуге мүмкіндік беру, ұжымда достыққа тәрбиелеу. Кел, балалар, күлейік, Күлкіменен түлейік! Қабақ түйген не керек, Көңілді боп жүрейік! Кел, балалар, күлейік! Күлкіменен түлейік! Күлкі көңіл ашады, Күліп өмір сүрейік! (сөйлеуді дамыту)	ұжымда бірлікті қалыптастыру. Балалар бір-бірінің артына тұрады да, алдында тұрған баланың нығынан ұстайды. Осы қалыпта олар әртүрлі кедергілерді еңсереді: - орындыққа көтерілу және түсу; - үстелдің астынан өту; - «көлді» айналып өту»; - «ну орман» арқылы өту»; - «жабайы жануарлардан» жасырыну. Ойын барысында балалар өз серіктесінен қалып қоймауы керек.	эмоционалды жағымды көңіл-күй мен оқу қызметіне мотивациялық дайындықты қалыптастыру, балаларға бір-бірімен сәлемдесуге мүмкіндік беру, ұжымда достыққа тәрбиелеу. Жарық болсын күніміз, Жарқын болсын үніміз. Елін сүйіп ер жетер, Біз болашақ гүліміз. (сөйлеуді дамыту)	жүргізу. (сөйлеуді дамыту, қазақ тілі)	мүшесінің жақсы жақтарын көре білу қабілетін қалыптастыру. Тәрбиеші балаларға «сиқырлы дүрбіні» көрсетеді және балаларға дүрбімен біреуге қараған кезде тек оның жақсы жақтары ғана көрінетінін түсіндіреді. Алдымен тәрбиеші дүрбімен қарап, топтағы бір баланың жағымды қасиеттерін атай отырып, үлгі көрсетеді. Содан кейін балалар дүрбімен құрдасына қарайды да, оның жақсы жақтарын көріп тұрғанын және ол қандай қасиеттер (мейірімді, әдепті, қамқор және т.б.) екенін айтады.
Мектепке дейінгі ұйым кестесі бойынша ұйымдастырылған іс-әрекет	Қазақ тілі Пән жетекшісінің жоспары бойынша «Ғарышкер деген кім?» Мақсат-міндеттер. Ғарыш , жұлдыздар, ғарышкерлер, Күн жүйесі планеталарының	Музыка Пән жетекшісінің жоспары бойынша Таңғы сәлемдесу. Мақсат-міндеттер: балаларды жағымды көңіл-күйге бөленуге тарту, сәлемдесу рәсіміне баулу; жақын тұрған	Дене шынықтыру Пән жетекшісінің жоспары бойынша "Гиометриялық пішіндерді ата" дидактикалық ойын. Мақсат-міндеттер. Кейбір дауыссыз дыбыстарды анық айту, дыбыстардың	Дене шынықтыру Пән жетекшісінің жоспары бойынша "Денсаулық" тақырыбында мақал-мәтелдер жаттау. "Ғарыш кесі" үстел ойыны. Мақсат-міндеттер. Балалардың көзбен	Дене шынықтыру Пән жетекшісінің жоспары бойынша "Ғарышкерге не керек?" дамытушы ойыны. Мақсат-міндеттер: балалардың ғарышкер мамандығы туралы

	<p>атаулары туралы алғашқы білімдерін қалыптастыру, балалардың ғарышкер мамандығы туралы білімдерін кеңейту; Қазақстанның алғашқы ғарышкері - Токтар Оңғарбайұлы Әубәкіров туралы мәлімет беру. /Сөйлеуді дамыту/ Уақытты бағдарлау. Қарама-қарсы тәулік бөліктерін бағдарлау: күндіз-түнде, таңертен-кешке. Ғарыш кемесін Бояп, түрлі түсті қағаздармен жырту әдісі арқылы жапсыру. /Сурет салу, жапсыру/</p>	<p>балаларға көңіл аудартып, жылы шыраймен қабылдауға тәрбиелеу. Қайырлы таң! Жаңа күн құтты болсын! Мейірім мен жылулыққа орта толсын! Жақсы бастап күнімізді қарсы алайық, Көп жұмыс бітірейік, шаршамайық! (сөйлеуді дамыту) «Біреу , көп» ойыны арқылы етістіктердің жекеше көпше түрін ажырата білуге үйрету. (сөйлеуді дамыту)</p>	<p>артикуляциясын нақтылау және бекіту, дыбыстардың артикуляциясын нақтылау және бекіту, артикуляциялық аппаратты дамыту. Еңбек құралдарының суреттер бойынша атауын атау. (қазақ тілі, сөйлеуді дамыту) Көктем мезгілінің суретін бояу (сурет салу) Жемістердің мүсінін жасау. (мүсіндеу)</p>	<p>қабылдау, есте сақтау, ойлау қабілеттерін, қолдың ұсақ моторикасын дамыту. Шарты: геометриялық пішіндерден үлгігі қарап, ғарыш кемесін құрастыру. Тәрбиеші баладан қандай пішіндерді қолданып жатқанын сұрастыра алады. (сөйлеуді дамыту, математика негіздері, құрастыру)</p>	<p>түсініктерін тиянақтау, қолданатын құралдарды айтқызып, сөздік қорды жетілдіру; есте сақтау, ойлау, сөйлеуді қабілеттерін дамыту. (қазақ тілі, сөйлеуді дамыту) "Не артық?" үстел үсті ойыны. Мақсат-міндеттер. Дидактикалық міндеті: балаларды заттарды қолдануда қателерді көре білуге үйрету; байқағыштығын, өз пікірінің дұрыстығын дәлелдей білу іскерлігін дамыту; еңбек құралдары туралы білімдерін бекіту. Ойын ережесі: артық суреттің ғана бетін жабу; қажетсіз затты кім тапса, сол жеңеді. Ойын әрекеттері: қажетсіз затты табу және оны ақ қағазбен жабу. (сөйлеуді дамыту, қоршаған ортамен</p>
Серуенге дайындық	Өзіне-өзі қызмет көрсетуге деген ұмтылысын қолдау: белгілі реттілікпен киінуге және шешінуге, тісті тазалауға, ұқыптылыққа, киіміндегі олқылықтарды байқауға, оларды ересектің көмегімен немесе өз бетінше				

реттеуге, ас ішу құралдарын орнымен қолдануға баулу. (мәдени-гигиеналық дағдылар)

<p>Серуен</p> <p>Желді бақылау. (қоршаған ортамен танысу, сөйлеуді дамыту) Мақсат-міндеттер: ауа-райының өзгеруі туралы түсініктерді нығайтуды жалғастыру; жел, оның қасиеттері туралы түсініктерін қалыптастыру; желдің бағытын анықтауға үйрету. Ересек адамдармен бірге орындалатын қарапайым еңбек тапсырмалары (ауланы сыпыру). (еңбек дағдылары) Мақсат-міндеттер: жұмыс істеуге деген құштарлықты тәрбиелеу. Қимыл-қозғалыс ойындары: "Желден жылдам", "Кім жоғары?" (дене шынықтыру) Мақсат-міндеттер: жүгіру жылдамдығын дамыту. Өзіндік еркін ойын әрекеттері, қозғалыстарды дамыту: "Ары қарай</p>	<p>Құстарды бақылау. (қоршаған ортамен танысу, сөйлеуді дамыту) Мақсат-міндеттер: құстарға қамқорлық жасауға деген ұмтылысты дамыту; құстардың атауын және олардың дене мүшелерінің атауларын атауға үйрету; құстардың айырмашылығы мен ұқсастығын таба білуге жаттығу. Ересек адамдармен орындалатын қарапайым еңбек тапсырмалары (қоқыстарды жолдардан тазарту). (еңбек дағдылары) Мақсат-міндеттер: күрекпен жұмыс жасауға үйрету; еңбекке деген сүйіспеншілікті тәрбиелеу. Қимыл-қозғалыс ойындары: "Қарға мен торғай". (дене шынықтыру) Мақсат-міндеттер: кеңістіктегі бағдарлауды үйретуді жалғастыру,</p>	<p>Сауысқанды бақылау. (қоршаған ортамен танысу, сөйлеуді дамыту) Мақсат-міндеттер: жылдың осы уақытында құстардың мінез-құлқы туралы түсініктерін кеңейту, білімді жаңа сөздермен, ұғымдармен байыту. Ересек адамдармен бірге орындалатын қарапайым еңбек тапсырмалары (учаскедегі қоқыстарды жинау). (еңбек дағдылары) Мақсаты: бірлесіп жұмыс істеуге деген ұмтылысты тәрбиелеу. Қимыл-қозғалыс ойындары: "Құстар". (дене шынықтыру) Мақсат-міндеттер: қимылдарды мәтінмен үйлестіре білуге жаттығу. Өзіндік еркін ойын әрекеттері, қозғалыстарды дамыту. (дене шынықтыру)</p>	<p>Ауа райын бақылау. (қоршаған ортамен танысу, сөйлеуді дамыту) Мақсат-міндеттер: табиғаттағы маусымдық өзгерістер туралы білімдерін бекіту. Ересек адамдармен орындалатын қарапайым еңбек тапсырмалары (бақшадағы жолдарды тегістеу). Мақсат-міндеттер: ұлдарға қыздарды құрметтеуге, ауыр жұмыс істеуге үйрету (құм шелектерін көтеру). Қимыл-қозғалыс ойындары: "Құстардың ұшуы". (дене шынықтыру) Мақсат-міндеттер: педагогтің белгісі бойынша әрекеттерді тез орындауға үйрету. Өзіндік еркін ойын әрекеттері, қозғалыстарды дамыту, баспалдақпен жүру, кедергілерден секіру қабілеттерін бекіту.</p>	<p>Талды бақылау. (қоршаған ортамен танысу, сөйлеуді дамыту) Мақсат-міндеттер: талдың өзіне тән белгілерімен таныстыру; талды басқа ағаштар мен бұталардан ажыратуға үйрету. Ересек адамдармен орындалатын қарапайым еңбек тапсырмалары (ауланы қоқыстардан тазарту). (еңбек дағдылары) Мақсат-міндеттер: бірлесіп жұмыс істеуге үйрену, тапсырманы күш-жігермен орындау. Қимыл-қозғалыс ойындары: "Түзу жолмен жүреміз тура", "Маған қарай жүгіріңдер". (дене шынықтыру) Мақсат-міндеттер: баяу тузу жолмен жүруді, секіргенде тізе бүгуді үйрету, бір-біріне соқтығыспай жүгіруге, мұғалімнің</p>
---	--	--	---	---

	<p>секір". (дене шынықтыру) Мақсат-міндеттер: жүгіріп барып ұзындыққа секіруді үйрету.</p>	<p>бір-біріне соқтығыспау қабілетін дамыту; педагогтің бұйрығын тыңдау; достық қарым-қатынасты дамыту. Өзіндік еркін ойын әрекеттері, қозғалыстарды дамыту: "Жалаушаға дейін жүгір". (дене шынықтыру) Мақсат-міндеттер: жүгіру жылдамдығын дамыту.</p>	<p>Мақсат-міндеттер: педагогтің әр түрлі бағыттағы белгісі бойынша жылдам жүгіру қабілетін бекіту.</p>	<p>белгісі бойынша жылдам әрекет етуге үйрету. Өзіндік еркін ойын әрекеттері, қозғалыстарды дамыту, допты жоғары лақтыру (қолды емін-еркін қимылдату). (дене шынықтыру) Мақсат-міндеттер: ептілік пен төзімділікті дамыту.</p>
Серуеннен оралу	<p>Өз шкафын белгі бойынша тауып алуды, өз киімін өзі шешуді, өз қажеттері жайында айтуға машықтандыру. (мәдени-гигиеналық дағдылар, дербес әрекет)</p>			
Түскі ас	<p>Гигиеналық дағдылар Мақсат-міндеттер. Балаларды сыртқы келбетін бақылауға үйрету; сабынды дұрыс қолдануды, қолды, бетті, құлақты тазалап жууды, жуынғаннан кейін құрғатып сүртуді, орамалды орнына ілуді, таракты және қол орамалды пайдалануды үйрету. Үстел басында мәдениетті тамақтану дағдыларын қалыптастыру: ас қасық пен шәй қасықты, шанышқыны, майлықты дұрыс қолдану; нанды үгітпеу, тамақты ауызды жауып, шайнау, ауызды толтырып сөйлемеу. Құралдар: сабын. <i>Көркем сөз</i> Сабындаған кезінде Ашытады көзіңді. Бола білсең төзімді, Тап-таза етер өзінді. Тазалықтың досы - Сабын деген осы. (мәдени-гигиеналық дағдылар)</p>			
Түскі ұйқы	<p>Балалардың тыныш ұйықтауына жайлы жағдай туғызу.</p>			
Біртіндеп ұйқыдан ояту,	<p>Ұйқышар жаттығулары. Керует жанындағы жаттығулар</p>			

сауықтыру шаралары	<p>"Құстар"</p> <ol style="list-style-type: none"> 1. "Құстар оялды". Б.қ.: аяқты сәл алшақ қою. Қолдарды жан-жаққа созу, былғау – «құстар қанат қағып жатыр». 2. "Құстар достарын шақырып жатыр". Б.қ.: тұрып, қол белде, аяқ сәл алшақ. Оң жаққа, сол жаққа бұрылу, «Шыық-шыық» деп айту. 3. "Құстар жем шұқып жатыр". Б.қ.: тұрып, аяқ сәл алшақ, қол төменде. Отыру, саусақпен еденді соғу, бастапқы қалыпқа келу. 4. "Құстар көңілденіп жатыр". Б.қ.: тұрып, аяқ сәл алшақ, қол түсірілген. Жүріспен кезектесіп, бір орында секіру. <p>(дене шынықтыру)</p>				
Бесін ас	Алдына қойған асқа назар аударту; дастарқан басында отыру мәдениеті, тамақтану мәдениетіне баулуға бағытталған жеке-дара жұмыс; этикет ережелері. (мәдени-гигиеналық дағдылар)				
Балалардың дербес әрекеті (аз қимылды, үстел үсті ойындары, бейнелеу іс-әрекеті, кітаптарды қарау және басқалар)	<p>Сөйлеуді дамытудан ойын-жаттығу "Жиһаздар дүкені" дидактикалық ойыны. Мақсат-міндеттер. Балаларды жиһаздарды сипаттау тәртібімен таныстыру, жиһаздардың қасиеттері мен қолдану аясы туралы мәліметтер беру.</p> <p>"Ғарышкер" қимылды ойыны. Педагог: - Балалар, бүгін жаңа ойын ойнаймыз. Ойынымыз "Ғарышкер" деп аталады. Мен сендерді ойынның ережесімен таныстырамын,</p>	<p>Сурет салудан ойын-жаттығу "Зымыран". Мақсат-міндеттер. Балаларды тіке жатқан қағаз бетіне зымыран суретін салуға үйрету; қағаз ортасына үлкен сопақша пішінін, бір нүктеден бастап, қарындашты қағаз бетінен алмай, сопақша ізімен жүргізіп, бастапқы нүктеге жеткізу амалын қайталау.</p> <p>Ұлттық ойын. Үш табан Үш табан ойнау үшін тақыр жерге көлденең сызық сызылады да, оған әр ойыншы бір бірден арасын сиректеу етіп кеней тігеді. Содан</p>	<p>Математика негіздерінен ойын-жаттығу "Ғарышкерлердің жаттығулары". Мақсат-міндеттер. Балалардың дыбыс, қимыл саны туралы түсініктерін қалыптастыру, "саны қанша, сонша", "бірдей", "саны тең", "саны біреу", "саны көп" ұғымдарын түсінуін жетілдіру; ғарышкер мамандығы туралы мағлұмат беру.</p> <p>"Үшты-үшты" қимылды ойыны. Мақсат-міндеттер: шапшаңдыққа тәрбиелеу. Ойынға қатысушыларға бастаушының сөзін</p>	<p>Музыкадан ойын-жаттығу "Ғарыш әлемі". Мақсат-міндеттер. Балалардың жаңа әнді тыңдауға деген қызығушылығын арттыру; әннің мазмұнын әуен арқылы эмоциямен қабылдай білуге үйрету; музыкалық жетекшімен бірге әуеннің басталуы мен аяқталуына мән беруге дағдыландыру; музыканы тыңдау дағдысын меңгерту; музыканың көңілді, ойнақы сипатын ажырата білуге және алақандарымен баяу немесе ырғақты ұрып, әуен сүйемелдеуімен жұбымен жүре</p>	<p>Қоршаған ортамен танысудан ойын-жаттығу "Ұшақ". Мақсат-міндеттер. Балаларды әуе көлігі ұшақпен таныстыра отырып, ұшақтың маңызы туралы мәліметті зейін қойып, бар ықыластарымен тыңдай білуге үйрету; ұшақтың адамдар өміріндегі мәнін түсіндіру және ұшақтың құрылысымен таныстыру; ұшақ туралы сөздерді балалардың өздеріне қайталай білуге дағдыландыру.</p> <p>"Қасқыр қақпан" қимыл-қозғалыс ойыны.</p>

<p>мұқият тыңдап алындар. "Ғарышкер" ойынында педагог балаларды екі топқа бөледі. Екі топтың балалары екі жақта тұрып, педагогтің белгі беруі бойынша тапсырмаларды орындаулары тиіс. Педагог ғарышкердің әрекеттері туралы сөзбен айтады (ғарышкер ауада қалқиды, ғарышкер аспанға ұшады, ғарышкер скафандр киеді, ғарышкер қолын бұлғайды) балалар сол қимылды қайталап отырады. Қай топтың балалары тапсырманы дұрыс орындайды, сол топ жеңген болып есептеледі. (дене шынықтыру)</p>	<p>соң ойнаушы балалардың барлығының сақаларын біреуі жиып иіреді. Кімнің сақасы шықса сол бірінші болып сақасын көннен алысырақ жерге иіреді. Сақасымен тигулі кенейді атып, ұштабаннан артықтау жерге жіберуі керек үш табаннан кем, я болмаса сақасы кенейге тимей кетсе, ойынды сақасы шыққан келесі ойыншы бастайды. Ойын көндегі кенейді ұтып біткенше созылады.</p>	<p>қалт жібермей бағып отыру шарт. Ұшатын құс не зат айтылса, қолдарын жоғары көтереді де, ұшпайтын зат айтылса тырп етпей отырады. Қателескен бала айып тартып тақпақ айтады не ән салады. Екі рет жаңылса айып шарты, ұлғая түседі. Бастаушы Ойынды былай жүргізеді. Ұшты - ұшты сұңқар ұшты! (қол көтереді) Ұшты - ұшты қарға ұшты! (қол көтереді) (дене шынықтыру)</p>	<p>отырып, көңілді билеуге үйрету. Қимылды ойындар "Ұшақтар". Балалар ұшақтардың рөлін орындайды. Олар залдың әр жеріне тұрады. Педагог: «Ұшуға дайындал!» деген белгі берген кезде, балалар қолдарын қозғалтып, «ұшақты оталдырады». «Ұшамыз!» деген белгі берілгенде қолдарын алға созып, залды айналып шашырап жүгіреді. «Қонамыз!» деген белгі берілген кезде, ұшақтар тоқтайды, жерге қонады (балалар бір тізесін бүгіп отырады). Ойын 5-6 рет қайталанады. (дене шынықтыру)</p>	<p>Максаты: балаларды жүгірістен ұзындыққа секіруге, қолдың өткір толқынымен, теңгерімді сақтай отырып, серпілген аяғымен серпілдіріп жаттығу. Ептілікке, батылдыққа тәрбиелеу. Ойын барысы. Алаңның ортасында бір-бірінен 70-100 см қашықтықта екі сызық жасалады, бұл арық. Алаңның бір жағында ешкілер үйі орналасқан. Ойыншылардың барлығы ешкі - біреуі қасқыр. Ешкі үйде, қасқыр шұңқырда. Тәрбиешінің «ешкі, шалғынға» деген белгісі бойынша ешкілер сайдың қарама-қарсы жағына, арықтан секіріп жүгіреді (қасқыр ешкілерге тимейді), «ешкілер, үйге қайт» деген белгі бойынша олар арықтан секіріп үйге жүгіреді. Қасқыр арықтан шықпай ешкілерді қолымен ұстап ұстап алады.</p>
---	--	---	---	--

					<p>Ұсталғандар арықтың соңына қарай шегінді. 2-3 жүгіруден кейін барлық ұсталғандар үйге қайтарылады. Ұсталмағандардың арасынан тағы бір қасқыр тағайындалады. Ереже: шұңқырдан секіру. (дене шынықтыру)</p>
<p>Балалармен жеке жұмыс</p>	<p>Жұмбақтар жасыру. Орақ болып туады, Табақ болып тынады. (Ай) Әлемнің бар екі күзетшісі; Бірі-күндіз тынығады, Бірі-түнде тынығады. (Күн мен ай) Бейнесі суда дірілдейді, Қармаққа бірақ ілінбейді (Ай) (сөйлеуді дамыту)</p>	<p>"Ғарышқа самғап ұшайық." - Балалар, бәріміз орнымыздан тұрып, ұшақ болып ұшып, біраз сергіп алайықшы! Ғарышқа самғап ұшайық (саусақтарын бүгіп қолдарын жоғары-төмен қозғау), Аспан төсін құшайық (кеуде алдында бүгілген қолдарымен өзін құшақтау). Қанаттарды кең жайып (қолдарды жан-жаққа тік жаю), Ұшақ болып ұшайық (жайылған қолдармен ойын алаңында жан-жаққа жүгіріп "ұшу"). - Зуууу! Зуууу!</p>		<p>Жұмбақтар жасыру. Төрінде тұр нұр көзі, Жердің биік күмбезі. (Аспан) Үлкен алтын табақтан, Әлемге нұр таратқан. (Күн) Алып кілем - Гүлге толы Үсті кілең. (Жер) (сөйлеуді дамыту)</p>	

		Балалар педагог соңынан әуен ырғағына, сөздерге сай қимылдайды. (сөйлеуді дамыту, дене шынықтыру)			
Серуенге дайындық	Өзіне-өзі қызмет көрсетуге деген ұмтылысын қолдау: белгілі реттілікпен киінуге және шешінуге, тісті тазалауға, ұқыптылыққа, киіміндегі олқылықтарды байқауға, оларды ересектің көмегімен немесе өз бетінше реттеуге, ас ішу құралдарын орнымен қолдануға баулу.				
Серуен	Түскі серуендегі бақылауды жалғастыру. (қоршаған ортамен танысу, сөйлеуді дамыту, көркем әдебиет)				
Серуеннен оралу	Өз шкафын белгі бойынша тауып алуды, өз киімін өзі шешуді, өз қажеттері жайында айтуға машықтандыру. (мәдени-гигиеналық дағдылар, дербес әрекет)				
Кешкі ас	<p>Гигиеналық дағдылар</p> <p>Мақсат-міндеттер. Балаларды сыртқы келбетін бақылауға үйрету; сабынды дұрыс қолдануды, қолды, бетті, құлақты тазалап жууды, жуынғаннан кейін құрғатып сүртуді, орамалды орнына ілуді, тарақты және қол орамалды пайдалануды үйрету.</p> <p>Үстел басында мәдениетті тамақтану дағдыларын қалыптастыру: ас қасық пен шәй қасықты, шанышқыны, майлықты дұрыс қолдану; нанды үгітпеу, тамақты ауызды жауып, шайнау, ауызды толтырып сөйлемеу.</p> <p>Құралдар: сабын.</p> <p><i>Көркем сөз</i></p> <p>Сабындаған кезінде Ашытады көзінді. Бола білсең төзімді, Тап-таза етер өзінді. Тазалықтың досы - Сабын деген осы.</p> <p>(мәдени-гигиеналық дағдылар)</p>				
Балалардың дербес әрекеті (аз қимылды, үстел үсті ойындары, бейнелеу іс-әрекеті, кітаптарды қарау және басқалар)	<p>Кітап бұрышында: өткен тақырыптар бойынша суреттерді қарау, сипаттау; ертегілерді есте жаңғырту, кейіпкерлердің сөздерін қайталау. (коммуникативті дағдылар, сөйлеуді дамыту, қазақ тілі, көркем әдебиет)</p> <p>Мақсат-міндеттер. Балалардың сөздік қорын ойындар мен ойын жаттығулары арқылы кеңейту, сөздік қорды заттардың сапасы мен қасиеттерін білдіретін, заттарды жалпы (ғарыш, жер-Ана, көктемгі ағаштар) және ерекше белгілері бойынша жалпылаушы сөздермен байыту. Қысқа тақпақтар мен санамақтар, жаңылтпаштарды жатқа айтуды үйрету. Таныс ертегілер мен шағын шығармалардың мазмұны бойынша сұрақтарға жауап беруді және мазмұнын өз бетінше қайталап айтуды үйрету. Сюжетті эмоционалды қабылдауды, кейіпкерлерге жанашырлық танытуды үйрету. Әдеби шығарма кейіпкерлерінің дауыс ырғағы мен мәнерлігін оларға еліктеп, жеткізуді үйрету. Жуан және жіңішке түбір сөздерді ажырату, оларды көпше түрде қолдануға үйрету. Бұйрық райлы етістіктерді жекелей қолдануға баулу (бар, кел, айт). Сөздерді байланыстырып, сөз тіркестерін құрастыруға (зат</p>				

есім және сын есім, зат есім және етістік) үйрету. Қазақ тіліне тән дыбыстарды, осы дыбыстармен берілген сөздерді айтуды; өзіне айтылған сөздерді ынта қойып тындайды және түсінуді үйрету.

Музыкалық аспаптармен ойындар. (музыка)

Мақсат-міндеттер. Өн айту дағдыларын дамытуға ықпал ету: ре (ми) — ля (си) диапазонында, барлығымен бір қарқында әнді таза айту, сөздерді анық айту, әннің сипатын жеткізу (көңілді, созып, ойнақы айту). Балалар аспаптарының, музыкалық ойыншықтардың дыбысталуын ажыратуға үйрету; оларды атай білу. Ересектердің орындауындағы және аудио-бейнежазбадан музыка тындауға үйрету.

Өнер бұрышында аңдардың бояу суреттерін бояу, ұлпақар мүсіндеу және жапсыру жұмыстарын жасау. (шығармашылық дағдылар, жапсыру, мүсіндеу, сурет салу)

Мақсат-міндеттер. Құмға таяқшалармен, асфальтқа бормен, өз бетінше ойдан сурет салуға мүмкіндік беру.

Жеке жұмыстарын ұжымдық композицияларға біріктіру дағдыларын қалыптастыру. Геометриялық фигуралардың (дөңгелек, шаршы, үшбұрыш) ортасына, бұрыштарына дайын ою-өрнектерді жапсыру арқылы киіз, кілем, көрпе, алаша орамал жасау.


Табиғат бұрышын зерттеу, салыстыру, танысу, пысықтау жұмыстары. (зерттеу іс-әрекет, қарым-қатынас іс-әрекеті)

Танымдық дағдыларды қалыптастыруға арналған ойындар ұйымдастыру. (математика негіздері)

Мақсат-міндеттер. Өзінің дене мүшелерін бағдарлау және осыған байланысты өзіне қатысты кеңістік бағыттарын анықтау: үстінде-астында, алдында-артында, оң-сол.

Балалардың үйге қайтуы (ата-аналарға кеңес)	Психолог кеңесі. Мысалы: "Көпшілік орындарында тәртіпті, мәдениетті балалар өздерін қалай ұстау керек?"	Балаңыз туралы не білу керектігі туралы әңгімелесу.	Кеңес: "Неліктен бала тындамайды?".	"Баланыздың неге бейім екендігін байқадыңыз ба?" тақырыбында әңгімелесу.	"Біз бір аптада не істедік" тақырыбындағы көрме ұйымдастыру.
---	--	---	-------------------------------------	--	--

Әдіскер:
Топ тәрбиешілері:

 Сабитова З.А. 01.04.2024
Жумагулова А.О
Ақтайлакова А.И

ТӘРБИЕЛЕУ-БІЛІМ БЕРУ ПРОЦЕСІНІҢ ЦИКЛОГРАММАСЫ

Білім беру ұйымы _____ КМҚК «Балауса-Балғын» бөбекжайы» _____

Топ: «Балапан» ортаңғы тобы

Балалардың жасы: 3 жастан

Жоспардың құрылу кезеңі: 08.04 - 12.04.2024ж.

Апта күндері	Дүйсенбі	Сейсенбі	Сәрсенбі	Бейсенбі	Жұма
Күн тәртібі					
Балаларды қабылдау	Таңғы сүзгі: балалардың терісін, дене қызуын, сыртқы келбетін тексеру. Балаларды жақсы көңіл күймен қарсы алу және оларға қолайлы жағдай жасау. Баланың көңіл күйін, оның жеке пікірін, қызығушылығын анықтау. (сөйлеуді дамыту)				
Ата-аналармен немесе баланың басқа заңды өкілдерімен кеңес, әңгімелесу	Медбикеден кеңес. "Тазалық – денсаулық кепілі". Ата-аналармен балалардың жеке бас гигиеналық тазалығы туралы әңгімелесу. Медбике кеңесімен таныстыру				
Балалардың дербес әрекеті (аз қимылды, үстел үсті ойындары, бейнелеу іс-әрекеті, кітаптарды қарау және басқалар)	"Еңбекке баулу" Мақсат-міндеттер. Балаларды тамақ ішер кезде, табақша, қасықтарды қою, ішіп болғанда жинасу іскерліктеріне ынталандыру.	"Еңбекке баулу" Мақсат-міндеттер. Балаларды дайын жемді жемсалғышқа салу, балыққа жемді өлшеуішпен салуға үйрету.	"Еңбекке баулу" Мақсат-міндеттер. Даму орталықтарында кезекшілікті ұйымдастыру.	"Еңбекке баулу" Мақсат-міндеттер. Табиғат бұрышындағы мекендеушілерді күте білу; камқорлық таныту.	"Еңбекке баулу" Мақсат-міндеттер. Ұйымдастырылған оқу қызметі кезінде оқу құралдарын тарату және оқу құралдарын орындарына жинау іскерліктеріне ынталандыру.
	"Табиғатта не болады?" дидактикалық ойыны. Мақсат-міндеттер: етістіктің сөйлеу	"Біздің айналамызда не бар?" дидактикалық ойыны.	"Өрмекші" саусақ жаттығуы. Күні бойы еңбекпен (оң қолдың бас бармағы	"Аңдар не істей алады?" атты мультфильмін көру. Мақсат-міндеттер.	"Ұшады, жүзеді, жүреді" дидактикалық ойыны.

	<p>барысында қолданылуын бекіту, сөйлемдегі сөздердің келісімі. Барысы. Тәрбиеші допты балаға лақтырып, сұрақ қояды, ал допты қайтарған бала сұраққа жауап беруі керек. Ойынды тақырып бойынша ойнаған жөн. (сөйлеуді дамыту)</p>	<p>Мақсат-міндеттер: екі және үш буынды сөздерді бөліктерге бөлуге, сөздің әр бөлігін айтуға үйрету. Ойын барысы. Серуенде балалар айналасында бір бөлігі бар затты (шар, гүл, доп, үй, бак), екі бөлігін (қоршау, бұталар, гүлдер, құм, шөп), үш бөлігін (әткеншек, веранда, қайын) іздейді. Әр жауап үшін бала жетон алады, ал жеңімпаз олардың санымен анықталады.</p>	<p>мен сол қолдың сұқ саусағының ұштарын түйістіреді, керісінше қайталайды (сол қолдың бас бармағы мен оң қолдың сұқ саусағы), Өрмекші өрмек тоқиды (саусақтарын сыртылдатады), Нәсер кенет селдеткен (оң алақанмен сол қол алақаның үстінен тез «сырғанап түседі»), Еңбегін оның жоқ қылды (барлық саусақтардың арасын ашып, бір қолдың алақандарына екінші қолдың алақан сыртын беттестіреді «күн» жасайды), Күн шықты қайта жарқырап (екі қол алақандарын беттестіре жоғары көтеріп біресе оңға, біресе солға иіледі), Құрғады тез-ақ төңірек (барлық саусақтардың ұштарын түйістіре, тез-тез кезектестіре бір-</p>	<p>Балалардың аңдар мен құстардың қимылдарын байқауға, сәйкес еліктеу қимылдарын жасауға ынталандыру. (сөйлеуді дамыту, музыка)</p>	<p>Мақсат-міндеттер: тілдің лексикалық жағын дамыту (етістік сөздігін кеңейту). Барысы: педагог балаларға суреттерді таратады, оларды қарастыруға және атауға шақырады, содан кейін "Ол не істеп жатыр?" деген сұрақ қояды. Мысалы: автобус - жүреді, жолаушыларды тасымалдайды, тоқтайды. (сөйлеуді дамыту, қоршаған ортамен танысу)</p>
--	--	---	---	--	--

			біріне соғады), Өрмекші өрмек тоқуға Кірісті, дереу, тезірек. (сөйлеуді дамыту)		
Ертеңгілік жаттығу	<p>Жалпы дамыту жаттығулары (жалаулармен).</p> <p>1. Бастапқы қалып - аяқ алшақ, дене тік, қол төменде.</p> <p>1.1. Балалар жалауларын оң жаққа сермеп, "желбіре" деген сөзді айтады.</p> <p>1.2. Бастапқы қалып.</p> <p>1.3. Балалар жалауларын сол жаққа сермеп, "желбіре" деген сөзді айтады.</p> <p>1.2. Бастапқы қалып.</p> <p>1.4. Бастапқы қалып. (жаттығу 4-5 рет қайталанады).</p> <p>2. Бастапқы қалып - аяқ алшақ, дене тік, қол төменде.</p> <p>2.1. Қолдарын жоғары көтеріп, жалауларын сермеп "жаса" деген сөзді айтады.</p> <p>2.2. Бастапқы қалып. (жаттығу 4 рет қайталанады).</p> <p>3. Бастапқы қалып - жерде отырады, аяқ алшақ, жалаулар тізе үстінде.</p> <p>3.1. Жерге шалқасынан жатып, жалауларын жоғары желбіретіп "тербе" деген сөзді айтады.</p> <p>3.2. Бастапқы қалып. (жаттығу 3 рет қайталанады).</p> <p>4. Бастапқы қалып - аяқ бірге, дене бос, қол төменде.</p> <p>4.1. Жалауды көкірек тұсында ұстап, бір орында тұрып секіру.</p> <p>4.2. Бастапқы қалып. (жаттығу 3 рет қайталанады).</p> <p>(дене шынықтыру)</p>				
Таңғы ас	<p>Гигиеналық дағдылар</p> <p>Мақсат-міндеттер. Балаларды сыртқы келбетін бақылауға үйрету; сабынды дұрыс қолдануды, қолды, бетті, құлақты тазалап жууды, жуынғаннан кейін құрғатып сүртуді, орамалды орнына ілуді, тарақты және қол орамалды пайдалануды үйрету.</p> <p>Үстел басында мәдениетті тамақтану дағдыларын қалыптастыру: ас қасық пен шәй қасықты, шанышқыны, майлықты дұрыс қолдану; нанды үгітпеу, тамақты ауызды жауып, шайнау, ауызды толтырып сөйлемей.</p> <p><i>Көркем сөз</i></p> <p>Екі қоян отырып, Сыр айтады жасырын. Сұр қасқырдың тәбетін, Берсе бізге асырып.</p>				

	Тәбетін біз қайтеміз, Тісін берсін қасқырдың. (мәдени-гигиеналық дағдылар)				
Ұйымдастырылған іс-әрекетке дайындық	«Әдепті сөздер шеңбері» Ойынның мақсаты: сыпайы қарым-қатынас жасауға үйрету, зейінділікке, мейірімділікке баулу. Балалар шеңберге тұрады, бір-біріне ойыншықты бере отырып, әдепті сөздер айтады.	Шаттық шеңбері Мақсат-міндеттер. Балаларға эмоционалды жағымды көңіл-күй мен ұйымдастырылған іс-әрекетіне мотивациялық дайындықты қалыптастыру, балаларға бір-бірімен сәлемдесуге мүмкіндік беру, ұжымда достыққа тәрбиелеу. Қол алысып, кәне біз, Достасайық бәріміз Айтарым бар сендерге, Тез тұрындар шеңберге. Қандай жақсы бір тұру, Достарменен бір жүру! Қандай жақсы дос болу. (сөйлеуді дамыту)	Шаттық шеңбері Мақсат-міндеттер. Балаларға эмоционалды жағымды көңіл-күй мен ұйымдастырылған іс-әрекетіне мотивациялық дайындықты қалыптастыру, балаларға бір-бірімен сәлемдесуге мүмкіндік беру, ұжымда достыққа тәрбиелеу. Арайлап таң атты Алтын сәуле таратты, Шашып бізге шапағын, Тілейміз сізге ақ таңның, Куанышым, шаттығын Қайырлы таң! Қайырлы күн! (сөйлеуді дамыту)	Шаттық шеңбері Мақсат-міндеттер. Балаларға эмоционалды жағымды көңіл-күй мен ұйымдастырылған іс-әрекетіне мотивациялық дайындықты қалыптастыру, балаларға бір-бірімен сәлемдесуге мүмкіндік беру, ұжымда достыққа тәрбиелеу. Күннің көзі ашылып, Көкте шуақ шашылып Құтты қонақ келіпті, Төрімізге еніпті. Амандасу үлкенге, Тәрбиенің басы ғой, Ал, кәнекей, бәріміз, Сәлем дейік үлкенге! (сөйлеуді дамыту)	«Досынды тауып ал» Ойынның мақсаты: достық қарым-қатынасқа тәрбиелеу, зейін, есте сақтау қабілеттерін дамыту. Балаларды екі топқа бөледі, бір топтағы балалардың көздерін орамалмен байлайды да, оларға бөлменің ішінде жүруді ұсынады және көздері байланбаған құрдастарын тануы қажет екендігі айтылады. Балалар досының қолын, шашын, киімін ұстап тануына болады. Балалар достарын тапқаннан кейін ойыншылар рөлдермен алмасады. (әлеуметтік-эмоционалды дағдылар)
Мектепке дейінгі ұйым	Қазақ тілі Пән жетекшісінің	Музыка Пән жетекшісінің	Дене шынықтыру Пән жетекшісінің	Дене шынықтыру Пән жетекшісінің	Дене шынықтыру Пән жетекшісінің

<p>кестесі бойынша ұйымдастырылған іс-әрекет</p>	<p>жоспары бойынша</p> <p>«Тәулік бөліктері»</p> <p>Ойынның мақсаты: тәулік бөліктері жайлы білімдерін бекіту; тәулік бөліктерін атауға, ажыратуға жаттықтыру. Ойынның құрал-жабдықтары : суреттер Ойынның мазмұны : Балалар кезектесіп суретті алып, тәуліктің қай бөлігі екенін айтады, сол сурет бойынша әңгіме құрайды.</p> <p>(Математика негіздері</p>	<p>жоспары бойынша</p> <p>«Орын тап» 2</p> <p>Ойынның мақсаты: жоғары–төмен ұғымдарын пысықтау. Байқағыштықты, зейін, қиялды дамыту. Ойынның құрал-жабдықтары: құстардың, жануарлардың суреттері. Ойынның мазмұны: Бала қораптың ішінен бір суретті алып, атын атап, орнын анықтап үлкен суретке бекітеді. Мысалы, ұшақ жоғарыда аспанда ұшады, балық төменде су ішінде жүзеді.</p> <p>(Сөйлеуді дамыту)</p>	<p>жоспары бойынша</p> <p>"Туған ел".</p> <p>Мақсат-міндеттер.</p> <p>Балаларды әнді тыңдау кезінде оның сөздің мағынасын түсіну және музыкалық фрагментті басынан аяғына дейін мұқият тыңдай білуге үйрету; жоғары және төменгі дыбыстарды ажыратып, ән айту дағдыларын қалыптастыру; музыкалық сүйемелдеусіз ре-ля бірінші октавасының диапазонында ән салуға үйрету; ырғақты қимылдарды музыкамен бірге бастап, соңғы дыбыста бірге аяқтай білуге үйрету; музыкалық ойындағы кейіпкердің қимыл-әрекетін мазмұнды бере білу қабілеттерін қалыптастыру; қол саусақтарының қимылын тез ауыстыра</p>	<p>жоспары бойынша</p> <p>«Қай маманға тиесілі ?» ойыны.</p> <p>Шарты: тақтадағы суреттерге қараймыз, қай сурет мамандыққа керек. Соны тез тауып айтамыз.</p> <p>Мысалы:</p> <p>1. Тарақ, фен, қайшы суреттерін паштараз маманының астына ілеміз.</p> <p>2. Тәрелке, пышак, кастрюль суреттерін аспаз маманының суретінің астына ілеміз.</p> <p>3. Балға, кірпіш, ара - құрылысшы маманының суретінің астына іледі</p>	<p>жоспары бойынша</p> <p>Дидактикалық ойын: «Дұрыс айт»</p> <p>Мақсаты: [Б] дыбысын дұрыс айтуға үйрету. Сөйлеу қарқынын өзгерте білу ептілігін дамыту.</p> <p>Шарты: Балалар суреттерді пысықтай отыра, атауларын айтады, [Б]сы бар сөздерге тоқталып екпін қойып айтады. Мысалы:Тәрбиеші: Мына сандықтың ішінде не бар екенің көрейік? <i>(затты суреттер)</i>. Бұл затты суреттерге мұқият қарасандар, онда қандай дыбыс тұратының білесіңдер. (тәрбиеші өзі айтады балық - [Б] автобус, бақа, бота, сабын, шыбын, көбелек, бұлбұл, бақбак, табак)</p> <p><i>Балалар сандыққа жақындап суреттерді алып атауын айта отыра</i> [Б]-на екпін қойып айтады, тәрбиеші балалардың жауаптарын</p>
--	---	--	---	--	---

			білу дағдысына үйрету. Мүсіндеуден ойын-жаттығу "білезік". Мақсат-міндеттер. Қазақ халқының әшекей бұйымдарын білу, заттар мен бұйымдарды өзбетінше мүсіндей алуды үйрету.		қадағалайды, көмектеседі. Балалар суреттерін тақтадағы ілініп тұрған жолақшаға тізіп қояды.
Серуенге дайындық	Өзіне-өзі қызмет көрсетуге деген ұмтылысын қолдау: белгілі реттілікпен киінуге және шешінуге, тісті тазалауға, ұқыптылыққа, киіміндегі олқылықтарды байқауға, оларды ересектің көмегімен немесе өз бетінше реттеуге, ас ішу құралдарын орнымен қолдануға баулу. (мәдени-гигиеналық дағдылар)				
Серуен	Жол қиылысын бақылау. (қоршаған ортамен таныстыру, сөйлеуді дамыту) Мақсат-міндеттер: бағдаршам туралы білімдерін бекіту; жаяу жүргіншілердің мінез-құлық ережелері туралы түсініктерін кеңейту; көшеде өзін-өзі ұстау мәдениетіне тәрбиелеу. Ересек адамдармен бірге орындалатын қарапайым еңбек тапсырмалары (құстарға ұя салу). (еңбек дағдылары) Мақсат-міндеттер:	Желді бақылау. (қоршаған ортамен таныстыру, сөйлеуді дамыту) Мақсат-міндеттер: ленталар көмегімен балаларды желдің күшін анықтауға шақыру, желдің бағытына назар аудару, айту, қандай жел (күшті, әлсіз, жылы, суық, көктемгі). Ересек адамдармен орындалатын қарапайым еңбек тапсырмалары (ауланы тазарту). (еңбек дағдылары)	Аспанды бақылау. (қоршаған ортамен таныстыру, сөйлеуді дамыту) Мақсат-міндеттер: балаларды аспанмен байланысты ауа-райының сипаттамаларын атауға үйрету, көктемде қандай аспан болатынын айту. Ересек адамдармен орындалатын қарапайым еңбек тапсырмалары (құмды жолға себу). (еңбек дағдылары) Мақсат-міндеттер:	Құстарды бақылау. (қоршаған ортамен таныстыру, сөйлеуді дамыту) Мақсат-міндеттер: құстарды сыртқы түрінен атап, ажырата білуге үйрету, олардың әдеттерін, қай жерде өмір сүретінін және немен қоректенетінін, қандай пайда әкелетінін білу. Ересек адамдармен бірге орындалатын қарапайым еңбек тапсырмалары (құстарға ұя салу). (еңбек дағдылары)	Ауа температурасын бақылау. (қоршаған ортамен таныстыру, сөйлеуді дамыту) Мақсат-міндеттер: Балаларға ауаның температурасын байқауға үйрету. Ересек адамдармен бірге орындалатын қарапайым еңбек тапсырмалары (ересектермен бірге ауланы сыпыру). (еңбек дағдылары) Қимыл-қозғалыс ойындары: "Біз көңілді балалармыз", "Аю мен аралар".

<p>жиналған бұтақтардан ұя салу қабілетін, шығармашылық қабілетін дамыту.</p> <p>Қимыл-қозғалыс ойындары: "Біз тамшылармыз". (дене шынықтыру)</p> <p>1. Ағаш жапырағында, (балалар шеңберге тұрады) Тамшылар отырады, (отырды) Көңілді қыздар Айналаға қарайды. (басты әртүрлі бағытта бұру)</p> <p>2. Тамшылар сырғып кетті</p> <p>3. Тікелей ағынға. (бірінен соң бірі жүру) Және оларды тез алып кетті Өзен ағыны.</p> <p>4. Міне, күн жылыды, Барлығы жылы болды. Тамшылар көтерілді (балалар қолдарын көтереді) Аспанда биік.</p> <p>5. Ал, аспандағы тамшылар Баяу ұшыңыз, (балалардың бір-бірінің артынан қол бұлғап жүруі) Бұлттар айналды, Олар бір-бірімен ойнайды.</p> <p>6. Бірақ кенеттен жел соқты. Найзағай басталды. Бұлтқа айналды (шеңбер құру) Ол кезде бұлттар.</p> <p>7. Жаңбыр жауды</p>	<p>Мақсат-міндеттер: еңбек жасау қабілетін жетілдіру, жасалған жұмыстан қанағат алуды үйрету.</p> <p>Қимыл-қозғалыс ойындары: "Маралдарды аулау". (дене шынықтыру)</p> <p>Балалар маралдар болып бір қатарға тұрады. Әуен қосылады.</p> <p>Ойын бастаушы аңшы екінші бетте қимылдар көрсетіп тұрады. Бала қимылдарды қайталап тұрады. Әуен тоқтаған кезде балалар, орындықтарға жылдам барып отыруы керек.</p> <p>Отырып үлгермеген баланы аңшы ұстап алады. Ойын ары қарай жалғаса береді.</p> <p>Мақсат-міндеттер: ойын ережелерін сақтауға, педагогтің</p>	<p>балаларды еңбек әрекеттерін дұрыс орындауға, еңбек майданын үлестіруге үйрету.</p> <p>«Жұбынды тап»</p> <p>Мақсат-міндеттер. Бірлесіп ойын ойнауды, ережені сақтауды үйрету, жылдам жүгіру дағдысын дамыту. Шарты. Педагог балаларды жұпқа бөледі, содан кейін балалар бір-бірінің артына екі-екіден тұрады, кең шеңбер құрайды. Жұптар арасындағы қашықтық 2-3 қадам. Ойынды жүргізуші және жұпсыз қалған ойыншы бастайды. Жұпсыз қалған ойыншы қашып кетеді, жүргізуші оны қуып жетеді. Жұпсыз қалған ойыншы қашып жүріп, күтпеген жерден кез келген жұптың алдында тұра қалады. Жүргізуші қашып жүрген ойыншыны қуып жетпесе, бір-бірінің артында тұрған</p>	<p>Мақсат-міндеттер: жиналған бұтақтардан ұя салу қабілетін, шығармашылық қабілетін дамыту.</p> <p>Қимыл-қозғалыс ойындары: "Тез ал, тез қой", "Жұбынды қуып жет". (дене шынықтыру)</p> <p>Мақсат-міндеттер: спорттық ойындарға қатысу дағдыларын дамыту, физикалық дамуға ықпал ету.</p> <p>Өзіндік еркін ойын әрекеттері, қозғалыстарды дамыту: "Сарбаздар" жаттығуы. (дене шынықтыру)</p> <p>Мақсат-міндеттер: балаларды жорық жаттығуларына жаттықтыру (педагогтің белгісі бойынша бағанаға бірінен соң бірі сапқа тұру).</p>	<p>(дене шынықтыру)</p> <p>Мақсат-міндеттер: балаларды ойын ережелерін сақтауға, мәтінге сәйкес әрекет етуге үйрету, физикалық белсенділікті дамыту. Өзіндік еркін ойын әрекеттері, қозғалыстарды дамыту: "Доп лақтыру". (дене шынықтыру)</p> <p>Мақсат-міндеттер: күш сала отырып, ептілікті дамыту.</p>
---	---	--	---	---

	<p>Құмдай ұсақ. (секіру) Ал тамшылар құлады Параққа қайта оралыңыз. (отырды)</p> <p>Мақсат-міндеттер: қос қатар құруды, кең шеңбер құруды үйрету; ұжымдық іс-әрекеттің келісімділігін, жылдам реакциясы мен тапқырлығын жаттықтыру.</p> <p>Өзіндік еркін ойын әрекеттері, қозғалыстарды дамыту: "Кім жылдам". (дене шынықтыру)</p> <p>Мақсат-міндеттер: жүгіру жылдамдығын, төзімділікті дамыту.</p>	<p>берген белгісі бойынша әрекет етуге, ептілікті, жүгіру жылдамдығын дамытуға үйрету.</p> <p>Өзіндік еркін ойын әрекеттері, қозғалыстарды дамыту (жүру), зейінді дамыту, қимылдарды үйлестіру. (дене шынықтыру)</p>	<p>жұптың біреуі артық болып қалады. Артық ойыншы қашады. Ойын бірнеше айналымнан тұрады.</p> <p>Өзіндік еркін ойын әрекеттері, қозғалыстарды дамыту: "Тар жолда". (дене шынықтыру) Мақсат-міндеттер: ептілікті, қимылдарды үйлестіруді дамыту.</p>		
Серуеннен оралу	Өз шкафын белгі бойынша тауып алуды, өз киімін өзі шешуді, өз қажеттері жайында айтуға машықтандыру. (мәдени-гигиеналық дағдылар, дербес әрекет)				
Түскі ас	<p>Гигиеналық дағдылар Мақсат-міндеттер. Балаларды сыртқы келбетін бақылауға үйрету; сабынды дұрыс қолдануды, қолды, бетті, құлақты тазалап жууды, жуынғаннан кейін құрғатып сүртуді, орамалды орнына ілуді, тарақты және қол орамалды пайдалануды үйрету. Үстел басында мәдениетті тамақтану дағдыларын қалыптастыру: ас қасық пен шәй қасықты, шанышқыны, майлықты дұрыс қолдану; нанды үгітпеу, тамақты ауызды жауып, шайнау, ауызды толтырып сөйлемеу.</p> <p><i>Көркем сөз</i> Екі қоян отырып, Сыр айтады жасырын. Сұр қасқырдың тәбетін,</p>				

	<p>Берсе бізге асырып, Тәбетін біз қайтеміз, Тісін берсін қасқырдың. (мәдени-гигиеналық дағдылар)</p>				
Түскі ұйқы	Балалардың тыныш ұйықтауына жайлы жағдай туғызу.				
Біртіндеп ұйқыдан ояту, сауықтыру шаралары	<p>Ұйқыашар жаттығулары. Керует жанындағы жаттығулар "Құстар" 1. "Құстар оянды". Б.к.: аяқты сәл алшақ қою. Қолдарды жан-жаққа созу, былғау – «құстар қанат қағып жатыр». 2. "Құстар достарын шақырып жатыр". Б.к.: тұрып, қол белде, аяқ сәл алшақ. Оң жаққа, сол жаққа бұрылу, «Шиық-шиық» деп айту. 3. "Құстар жем шұқып жатыр". Б.к.: тұрып, аяқ сәл алшақ, қол төменде. Отыру, саусақпен еденді соғу, бастапқы қалыпқа келу. 4. "Құстар көңілденіп жатыр". Б.к.: тұрып, аяқ сәл алшақ, қол түсірілген. Жүріспен кезектесіп, бір орында секіру. (дене шынықтыру)</p>				
Бесін ас	Алдына қойған асқа назар аударту; дастарқан басында отыру мәдениеті, тамақтану мәдениетіне баулуға бағытталған жеке-дара жұмыс; этикет ережелері. (мәдени-гигиеналық дағдылар)				
Балалардың дербес әрекеті (аз қимылды, үстел үсті ойындары, бейнелеу іс-әрекеті, кітаптарды қарау және басқалар)	<p>Сурет салудан ойын-жаттығу "Құрақ көрпе". Мақсат-міндеттер. Балаларды ұжым ортасында түрлі үшбұрыштардан құрылған құрақ көрпе бейнесін фломастермен салу амалдарына үйрету; үлкен көрпе құрамындағы үшбұрыштар сұлбасы ізімен басып жүріп,</p>	<p>"Көктем белгілерін ажыратамыз" дидактикалық ойыны. Мақсат-міндеттер: балаларды тез ойлауға тәрбиелеу. Барысы: - Балалар, сендермен ойын ойнайтын боламыз. Мына, жерде жыл мезгілдеріне тән белгілерінің суреттері тұр. Осы белгілердің</p>	<p>Математика негіздерінен ойын-жаттығу "Төлдерді күтейік". Мақсат-міндеттер. Балалардың екі тең емес заттар тобын саны бойынша салыстыру және теңдестіру дағдыларын жетілдіру; саны өзара тең, аз немесе көп, биіктігі әртүрлі және бірдей заттарды салыстыру</p>	<p>Сөйлеуді дамытудан ойын-жаттығу "Мысық тақпағын жаттау". Мақсат-міндеттер. Балаларды мысық туралы тақпақпен таныстыру, көркем сөзді жатқа айтуға үйрету, үй жануарының дене ерекшеліктері мен тіршілік ерекшеліктері жөнінде білімдерін жетілдіру.</p>	<p>Көркем әдебиеттен ойын-жаттығу "Бір үзім нан". Мақсат-міндеттер. Балаларды "Бір үзім нан" ертегісінің мазмұнымен таныстыра отырып, ертегі желісін зейін қойып, бар ықыластарымен тыңдай білуге үйрету; шығарма мазмұнындағы сөздердің мағынасын түсіндіру.</p>

үшбұрыш ішін қалаған ою түрлерімен безендіруде жаттықтыру.

Ұлттық ойын.

Көтермек

Ортаға екі ойыншы бала шығады. Бір-біріне арқаларын беріп тұрады. Белгі бойынша кім бірін-бірі арқада көтеріп алса, сол бала жеңіске жетеді. Жеңіске жеткен бала ойында қала береді де басқа балалармен бірге күш сынасады.

ішінен көктем мезгілінің белгісін ажыратып алуымыз керек. Ал, балалар, суреттерді тезірек ажыратып алайық. Балалар, суреттерді тезірек қойып шығады. **(сөйлеуді дамыту, қоршаған ортамен танысу)**

"Гүлдердің атауын тап" дидактикалық ойыны.

Мақсат-міндеттер: гүлдердің атауларын атау іскерліктерін жетілдіру.

Барысы:

- Балалар, қазір біз

"Гүлдердің атауын тап" дидактикалық ойынын ойнаймыз. Тақтадан көп гүлдердің суреттері көрсетіледі. Сол тақтадағы гүлдің атауын табуымыз керек. Кім табады, сол бала қолын көтереді. Кім гүлді дұрыс атайды, сол бала

нәтижесін тұтастыру, беттестіру арқылы тексеру, салыстырудағы өзгерістерді сөзбен сүйемелдеу іскерлігін тиянақтау; қолдың ұсақ моторикасын, зейінді, көз мөлшерін, ойлау қабілетін дамыту.

"Мысық пен тышқан" қимылды ойыны.

Педагог:

- Балалар, бұл ойын сендерге жақсы таныс, көп болды "Мысық пен тышқан" ойынын ойнаған жоқпыз.

Ойынның ережесін естеріңе салайын.

"Мысық пен тышқан" ойынында педагог балаларды шеңберге тұрғызады. Бір бала мысықтың, екінші бала тышқанның ролінде ойнаулары қажет.

Қалған балалар тышқанның інін жасап, шеңбер бойымен

Ұлттық ойын.

Қасқыр мен лақтар

Алдымен қасқырдың ролін орындайтын ойыншыны тандап алады. Қалған балалар – лақтар. «Лақтар» залдың бір жағында, ал «қасқыр» ортасында тұрады. Мынадай сөздерді қайталайды: «Бөрте, бөрте, бөрте лақ, Бөрте лақ тым ерке-ақ. Кетесің кейде секеңдеп, Байламаса көкем кеп». Лақтар залдың қарсы бетіне жүгіріп өтуге тырысады. «Қасқыр» залдың ортасында жүгіріп жүреді және әрі-бері жүгіріп өткен лақтарды ұстап алуға тырысады. Ойын қайталанатын. «Қасқырды» қайта сайлайды.


(дене шынықтыру)

		<p>жеңімпаз болады. Жеңген балаларға гүлдердің бейнесі бар таңбалауыштар үлестіріледі.</p>	<p>тұрады. Тышқан іннің ішінде, мысық шеңбер сыртында жүреді. Балалар қолдарынан ұстап шеңбер жасап, мысық кіріп кетпес үшін отырады, балалар орындарынан тұрған кезде мысық ебін тауып ішке кіріп, тышқанды ұстап алуы қажет. Тышқан шеңберден серуенге шыққанда мысық оны аңдып ұстап алуға әрекет жасайды, тышқан мысықтан қашып, қайтадан ініне кіріп кетуіне болады. Мысық пен тышқанның рөліне педагог алғашқыда пысық балаларды тағайындауы тиіс. Егер тышқан мысыққа ұстатпай ойын ұзаққа созылатын болса, педагог балаларды ауыстырады. (дене шынықтыру)</p>		
Балалармен жеке жұмыс	Тыныс алу жаттығуы. Қолға, алып шарды, Үрлеймін мен былай.	"Нәркес" өлеңін жаттау. Наурыз біте құлпырады	Артикуляциялық жаттығу. "Сағат" - тілді	"Мысық" саусақ жаттығуы. Пеш түбінде мысық	Туған өлкем Кеңсің дала, Туған ана.

<p>Уф-ф-ф, Үрлеймін деп қатты, Жарып алдым шарды. Пах. (дене шынықтыру)</p>	<p>қырларда Нәзіктіктің жаршысындай нәркесгүл. Нақ сұлулық сипатына сын бар ма? Нәркесгүлден нәр аласың көрсең бір. А. Исабек (сөйлеуді дамыту және көркем әдебиет)</p>	<p>жіңішкертіп ұстап оңға, солға жайлап қозғау керек. Осылай санап отырып 15-20 рет қайталау керек. "Саңырауқұлақ" - ауызды кең ашып, тілді таңдайға жапсыра ұстап тұрып, төменгі жақты басып ауызды кең ашып ұстау. (сөйлеуді дамыту)</p>	<p>отыр, (Бас бармақ, ортаң терек, шылдыр шүмек үшеуі жұмылады. Ортаң терек) Екі көзін қысып отыр. (Ортаң терек пен кішкене бөбек көздері боп саусақтарды қимылдатады). Тышқан етін жегісі кеп, (Бас бармақ, ортаң терек, шылдыр шүмек үшеуі бір-бірін қашай қозғалтады) Тісі оның қышып отыр. (сөйлеуді дамыту)</p>	<p>Көйлегің кен, көк ала, Жан беретін Тән беретін Мейірімді ана сен ғана. С.Сейфуллин (сөйлеуді дамыту және көркем әдебиет)</p>
<p>Серуенге дайындық</p>	<p>Өзіне-өзі қызмет көрсетуге деген ұмтылысын қолдау: белгілі реттілікпен киінуге және шешінуге, тісті тазалауға, ұқыптылыққа, киіміндегі олқылықтарды байқауға, оларды ересектің көмегімен немесе өз бетінше реттеуге, ас ішу құралдарын орнымен қолдануға баулу.</p>			
<p>Серуен</p>	<p>Түскі серуендегі бақылауды жалғастыру. (қоршаған ортамен танысу, сөйлеуді дамыту, көркем әдебиет) аз қимылды ойындар, ерікті ойындар</p>			
<p>Серуеннен оралу</p>	<p>Өз шкафын белгі бойынша тауып алуды, өз киімін өзі шешуді, өз қажеттері жайында айтуға машықтандыру. (мәдени-гигиеналық дағдылар, дербес әрекет)</p>			
<p>Кешкі ас</p>	<p>Гигиеналық дағдылар Мақсат-міндеттер. Балаларды сыртқы келбетін бақылауға үйрету; сабынды дұрыс қолдануды, қолды, бетті, құлақты тазалап жууды, жуынғаннан кейін құрғатып сүртуді, орамалды орнына ілуді, таракты және қол орамалды пайдалануды үйрету. Үстел басында мәдениетті тамақтану дағдыларын қалыптастыру: ас қасық пен шәй қасықты, шанышқыны, майлықты дұрыс қолдану; нанды үгітпеу, тамақты ауызды жауып, шайнау, ауызды толтырып сөйлемейу. <i>Көркем сөз</i> Екі қоян отырып,</p>			

	<p>Сыр айтады жасырын. Сұр қасқырдың тәбетін, Берсе бізге асырып. Тәбетін біз қайтеміз, Тісін берсін қасқырдың. (мәдени-гигиеналық дағдылар)</p>			
<p>Балалардың дербес әрекеті (аз қимылды, үстел үсті ойындары, бейнелеу іс-әрекеті, кітаптарды қарау және басқалар)</p>	<p>Кітап бұрышында: өткен тақырыптар бойынша суреттерді қарау, сипаттау; ертегілерді есте жаңғырту, кейіпкерлердің сөздерін қайталау. (коммуникативті дағдылар, сөйлеуді дамыту, қазақ тілі, көркем әдебиет)</p> <p>Мақсат-міндеттер. Балалардың сөздік қорын ойындар мен ойын жаттығулары арқылы кеңейту, сөздік қорды заттардың сапасы мен қасиеттерін білдіретін, заттарды жалпы (ғарыш, жер-Ана, көктемгі ағаштар) және ерекше белгілері бойынша жалпылаушы сөздермен байыту. Қысқа тақпақтар мен санамақтар, жаңылтпаштарды жатқа айтуды үйрету. Таныс ертегілер мен шағын шығармалардың мазмұны бойынша сұрақтарға жауап беруді және мазмұнын өз бетінше қайталап айтуды үйрету. Сюжетті эмоционалды қабылдауды, кейіпкерлерге жанашырлық танытуды үйрету. Әдеби шығарма кейіпкерлерінің дауыс ырғағы мен мәнерлігін оларға еліктеп, жеткізуді үйрету. Жуан және жіңішке түбір сөздерді ажырату, оларды көпше түрде қолдануға үйрету. Бұйрық райлы етістіктерді жекелей қолдануға баулу (бар, кел, айт). Сөздерді байланыстырып, сөз тіркестерін құрастыруға (зат есім және сын есім, зат есім және етістік) үйрету. Қазақ тіліне тән дыбыстарды, осы дыбыстармен берілген сөздерді айтуды; өзіне айтылған сөздерді ынта қойып тыңдайды және түсінуді үйрету.</p> <p>Музыкалық аспаптармен ойындар. (музыка)</p> <p>Мақсат-міндеттер. Ән айту дағдыларын дамытуға ықпал ету: ре (ми) — ля (си) диапазонында, барлығымен бір қарқында әнді таза айту, сөздерді анық айту, әннің сипатын жеткізу (көңілді, созып, ойнақы айту). Балалар аспаптарының, музыкалық ойыншықтардың дыбысталуын ажыратуға үйрету; оларды атай білу. Ересектердің орындауындағы және аудио-бейнежазбадан музыка тыңдауға үйрету.</p> <p>Өнер бұрышында аңдардың бояу суреттерін бояу, ұлпақар мүсіндеу және жапсыру жұмыстарын жасау. (шығармашылық дағдылар, жапсыру, мүсіндеу, сурет салу)</p> <p>Мақсат-міндеттер. Құмға таяқшалармен, асфальтқа бормен, өз бетінше ойдан сурет салуға мүмкіндік беру. Жеке жұмыстарын ұжымдық композицияларға біріктіру дағдыларын қалыптастыру. Геометриялық фигуралардың (дөңгелек, шаршы, үшбұрыш) ортасына, бұрыштарына дайын ою-өрнектерді жапсыру арқылы киіз, кілем, көрпе, алаша орамал жасау. Табиғат бұрышын зерттеу, салыстыру, танысу, пысықтау жұмыстары. (зерттеу іс-әрекет, қарым-қатынас іс-әрекеті)</p> <p>Танымдық дағдыларды қалыптастыруға арналған ойындар ұйымдастыру. (математика негіздері)</p> <p>Мақсат-міндеттер. Өзінің дене мүшелерін бағдарлау және осыған байланысты өзіне қатысты кеңістік бағыттарын анықтау: үстінде-астында, алдында-артында, оң-сол.</p>			
<p>Балалардың үйге</p>	<p>Медбикеден кеңес.</p>	<p>Ата-аналарға</p>	<p>"Бала қауіпсіздігі басты"</p>	<p>"Отбасылық үлгі өнеге" Ата-аналарға тапсырма</p>

қайтуы (ата-аналарға кеңес)	"Тазалық – денсаулық кепілі".	балалардың тазалықтарына назар аударуды ескерту.	назарда" ата-аналармен кеңестер жүргізу.	ата-аналармен әңгімелесу.	беру, жақсы демалуға тілек білдіру.
-----------------------------	-------------------------------	--	--	---------------------------	-------------------------------------

Әдіскер:  Сабитова З.А. 08.04.24ж
Тәрбиешілер: Жумагулова А.О.
Ақтайлакова А.И.

ТӘРБИЕЛЕУ-БІЛІМ БЕРУ ПРОЦЕСІНІҢ ЦИКЛОГРАММАСЫ

Білім беру ұйымы (балабақша): КМҚК «Балауса-Балғын» бөбекжайы»

Топ: «Балапан» ортаңғы тобы

Жас ерекшелігі: 3 жастағы балалар

Жоспардың құрылу кезеңі: 15.04.-19.04.2024ж.

сәуір айы 2024 жыл III апта

Апта күндері	Дүйсенбі	Сейсенбі	Сәрсенбі	Бейсенбі	Жұма
Күн тәртібі	15.04	16.04	17.04	18.04.	19.04
Балаларды қабылдау	Таңғы сүзгі: балалардың терісін, дене қызуын, сыртқы келбетін тексеру. Балаларды жақсы көңіл күймен қарсы алу және оларға қолайлы жағдай жасау. Баланың көңіл күйін, оның жеке пікірін, қызығушылығын анықтау. (сөйлеуді дамыту)				
Ата-аналармен немесе баланың басқа заңды өкілдерімен кеңес, әңгімелесу	Ата-аналармен "Үйдегі ойын бұрышы" тақырыбында кенестер беру.				
Балалардың дербес әрекеті (аз қимылды, үстел үсті ойындары, бейнелеу іс-әрекеті, кітаптарды қарау және басқалар)	"Еңбекке баулу" Мақсат-міндеттер. Топ бөлмесінде және жатын бөлмеде терезе төсеніштерін дымқыл шүберекпен сүрту.	"Еңбекке баулу" Мақсат-міндеттер. Жабық өсімдіктерді бүріккіш пистолетпен сумен бүрку.	"Еңбекке баулу" Мақсат-міндеттер. Ойыншықтарды тәртіпте ұстау: жуу, кептіру, сүрту және орнына қою.	"Еңбекке баулу" Мақсат-міндеттер. Топ бөлмесінде және жатын бөлмеде терезе төсеніштерін дымқыл шүберекпен сүрту.	"Еңбекке баулу" Мақсат-міндеттер. Күтушіге төсектерді салуға көмектесу.
	"Гүл дүкені" дидактикалық ойыны. Мақсат-міндеттер: түстерді ажырата білу, тез атау,	"Не қайда өседі?" дидактикалық ойыны. Мақсат-міндеттер: балаларды табиғатта болып жатқан	Қоршаған ортамен танысудан ойын-жаттығу "Ағаштар мен бұталар". Мақсат-міндеттер.	Саусақ жаттығуы. «Тұқым себу». Ішіне топырақ толтырылған бір рет пайдаланатын кішкентай	Ойын-имитация (қимылды жаттығу) "Жас қарағай". Мақсат-міндеттер. Балалардың ырғақты есту қабілетін,

	<p>басқалардың арасынан қажетті гүлді табу қабілеттерін бекіту; балаларды өсімдіктерді түсіне қарай топтастыруға, әдемі гүл шоқтарын жасауға үйрету. Барысы: үстелде әртүрлі пішіндегі түрлі-түсті жапырақшалар тұрады. Балалар өздеріне ұнаған жапырақшаларын таңдап, олардың түсін атайды және тандалған жапырақшаларға түсі бойынша да, формасы бойынша да сәйкес келетін гүл табады. (қоршаған ортамен таныстыру, сөйлеуді дамыту)</p>	<p>құбылыстарды түсінуге үйрету; жер бетіндегі барлық тіршілік иелерінің өсімдік жамылғысының күйіне тәуелділігін көрсету. Барысы: педагог әртүрлі өсімдіктер мен бұталардың аттарын атайды, ал балалар сол жерде өсетіндерді ғана таңдайды. Егер олар өссе, балалар қолдарын шапалақтайды немесе бір жерге секіреді (кез-келген қимылды таңдауға болады), ол жерде өспесе, балалар үндемейді. Өсімдіктер: шие, алма, пальма, итмұрын, қарақат, өрік, таңқурай, апельсин, лимон, алмұрт, ананас және т.б.. (қоршаған ортамен танысу)</p>	<p>Балалардың ағаштар мен бұталар атаулары арқылы сөздік қорын молайту және тілін жетілдіру; ағаштар мен бұталарды бір-бірінен ажыратып, оларды атауда есте сақтауы мен ойлау қабілетін және зейіні мен байқампаздығын дамыту.</p>	<p>пластмасса ыдысты таратып береді. Алдыларындағы қорапшадан өсімдік тұқымын алып, ыдысқа отырғызуды ұсынады. Бұл өсімдіктер апат болған ғаламшардың ауасын тазартады. Педагогтің көрсетуімен кішкентай пластмасса ыдыстарға қорапшадағы тұқымдарды себеді. (қоршаған ортамен танысу)</p>	<p>дыбыстық тіл мәдениетін дамыту; көркем сөзді айта тұрып, ойыншықпен қимылдау, қуанышқа бөлену қабілетін қалыптастыру. Құралдар: қарағайдың суреті. Жас қарағай Жас баладай Қаз тұрды да, бойлайды. Тауды аралай, тасты аралай, Жүгіріп жел, ойнайды. Ш. Мәмбетов (сөйлеуді дамыту және көркем әдебиет, дене шынықтыру)</p>
--	---	---	--	---	---

Ертеңгілік жаттығу	<p>Жалпы дамыту жаттығулары (жалаулармен).</p> <ol style="list-style-type: none"> 1. Бастапқы қалып - аяқ алшақ, дене тік, қол төменде. <ol style="list-style-type: none"> 1.1. Балалар жалауларын оң жаққа сермеп, "желбіре" деген сөзді айтады. 1.2. Бастапқы қалып. 1.3. Балалар жалауларын сол жаққа сермеп, "желбіре" деген сөзді айтады. 1.2. Бастапқы қалып. 1.4. Бастапқы қалып. (жаттығу 4-5 рет қайталанады). 2. Бастапқы қалып - аяқ алшақ, дене тік, қол төменде. <ol style="list-style-type: none"> 2.1. Қолдарын жоғары көтеріп, жалауларын сермеп "жаса" деген сөзді айтады. 2.2. Бастапқы қалып. (жаттығу 4 рет қайталанады). 3. Бастапқы қалып - жерде отырады, аяқ алшақ, жалаулар тізе үстінде. <ol style="list-style-type: none"> 3.1. Жерге шалқасынан жатып, жалауларын жоғары желбіретіп "тербе" деген сөзді айтады. 3.2. Бастапқы қалып. (жаттығу 3 рет қайталанады). 4. Бастапқы қалып - аяқ бірге, дене бос, қол төменде. <ol style="list-style-type: none"> 4.1. Жалауды көкірек тұсында ұстап, бір орында тұрып секіру. 4.2. Бастапқы қалып. (жаттығу 3 рет қайталанады). <p>(дене шынықтыру)</p>				
Таңғы ас	<p>Гигиеналық дағдылар</p> <p>Максат-міндеттер. Балаларды сыртқы келбетін бақылауға үйрету; сабынды дұрыс қолдануды, қолды, бетті, құлақты тазалап жууды, жуынғаннан кейін құрғатып сүртуді, орамалды орнына ілуді, тарақты және қол орамалды пайдалануды үйрету.</p> <p>Үстел басында мәдениетті тамақтану дағдыларын қалыптастыру: ас қасық пен шәй қасықты, шанышқыны, майлықты дұрыс қолдану; нанды үгітпеу, тамақты ауызды жауып, шайнау, ауызды толтырып сөйлемеу.</p> <p><i>Көркем сөз</i></p> <p>Сикырлы ғой қасығым, Жылдам жеймін асымды. Міне тамақ, міне шай, Тым асықпай, жеші жәй.</p> <p>(мәдени-гигиеналық дағдылар)</p>				
Ұйымдастырылған іс-әрекетке дайындық	<p>Шаттық шеңбері</p> <p>Максат-міндеттер.</p> <p>Балаларға эмоционалды</p>	<p>Шаттық шеңбері</p> <p>Максат-міндеттер.</p> <p>Балаларға эмоционалды</p>	<p>Шаттық шеңбері</p> <p>Максат-міндеттер.</p> <p>Балаларға эмоционалды</p>	<p>Шаттық шеңбері</p> <p>Максат-міндеттер.</p> <p>Балаларға эмоционалды</p>	<p>Шаттық шеңбері</p> <p>Максат-міндеттер.</p> <p>Балаларға эмоционалды</p>

	жағымды көңіл-күй мен ұйымдастырылған іс-әрекетіне мотивациялық дайындықты калыптастыру, балаларға бір-бірімен сәлемдесуге мүмкіндік беру, ұжымда достыққа тәрбиелеу. Жарық болсын күніміз, Жарқын болсын үніміз. Елін сүйіп ер жетер, Біз болашақ гүліміз. (сөйлеуді дамыту)	жағымды көңіл-күй мен ұйымдастырылған іс-әрекетіне мотивациялық дайындықты калыптастыру, балаларға бір-бірімен сәлемдесуге мүмкіндік беру, ұжымда достыққа тәрбиелеу. Қол алысып, кәне біз, Достасайық бәріміз Айтарым бар сендерге, Тез тұрындар шеңберге. Қандай жақсы бір тұру, Достарменен бір жүру! Қандай жақсы дос болу. (сөйлеуді дамыту)	жағымды көңіл-күй мен ұйымдастырылған іс-әрекетіне мотивациялық дайындықты калыптастыру, балаларға бір-бірімен сәлемдесуге мүмкіндік беру, ұжымда достыққа тәрбиелеу. Арайлап таң атты Алтын сәуле таратты, Шашып бізге шапағын, Тілейміз сізге ақ таңның, Қуанышын, шаттығын Қайырлы таң! Қайырлы күн! (сөйлеуді дамыту)	жағымды көңіл-күй мен ұйымдастырылған іс-әрекетіне мотивациялық дайындықты калыптастыру, балаларға бір-бірімен сәлемдесуге мүмкіндік беру, ұжымда достыққа тәрбиелеу. Күннің көзі ашылып, Көкте шуақ шашылып, Құтты қонақ келіпті, Төрімізге еніпті. Амандасу үлкенге, Тәрбиенің басы ғой, Ал, кәнекей бәріміз, Сәлем дейік үлкенге! (сөйлеуді дамыту)	жағымды көңіл-күй мен ұйымдастырылған іс-әрекетіне мотивациялық дайындықты калыптастыру, балаларға бір-бірімен сәлемдесуге мүмкіндік беру, ұжымда достыққа тәрбиелеу. Алтын таңның шуағы, Бақыт үшін туады. Қайырлы таң, қонақтарым, Жарық күннің тұрағы! (сөйлеуді дамыту)
Мектепке дейінгі ұйым кестесі бойынша ұйымдастырылған іс-әрекет	Қазақ тілі Пән жетекшісінің жоспары бойынша	Музыка Пән жетекшісінің жоспары бойынша	Дене шынықтыру Пән жетекшісінің жоспары бойынша	Дене шынықтыру Пән жетекшісінің жоспары бойынша	Дене шынықтыру Пән жетекшісінің жоспары бойынша
	Сөздік қорды заттардың сапасы мен қасиеттерін білдіретін, заттарды жалпы (ойыншықтар,	Шама Екі затты өлшемі бойынша (ұзын-қысқа, биік-аласа, артық-кем)	Тірі және өлі табиғат заттары мен құбылыстарына қызығушылықтарын калыптастыру.	Табиғаттағы маусымдық өзгерістері. Ауа-райының жағдайын анықтау	Қазақ халқының әшекей бұйымдарымен (білезік, жүзік, балдақ, сырға, тұмар

	<p>киім, аяқ киім, ыдыс, жиһаз) және ерекше белгілері бойынша жалпылаушы сөздермен байыту, карама-қарсы мағынадағы сөздерді - антонимдерді енгізу /сөйлеуді дамыту/</p> <p>Өлшемдері карама-қарсы және бірдей заттарды салыстыру, заттарды салыстыруда шаманың берілген белгісі бойынша (ұзындығы, ені, биіктігі, жалпы шамасы бойынша) бір затты екінші затпен беттестіру және жанына қою тәсілдері арқылы салыстыру /қарапайым математика /</p>	<p>салыстыру. салыстыру нәтижелерін ұзындығы бойынша ұзын-қысқа сөздерімен белгілеу.</p> <p>Қазақстанды мекендейтін жабайы жануарлар жайлы түсініктерін қалыптастыру, табиғат бұрышын мекендеушілерді бақылау дағдыларын қалыптастыру. /қоршаған ортамен таныстыру/</p>	<p>Жануарлар әлемі</p> <p>Үй жануарлары мен олардың төлдері туралы білімдерін бекіту. /қоршаған ортамен таныстыру/</p> <p>Қазақ ою-өрнектерінің қарапайым элементтерін қайталап салуға баулу. /сурет салу/</p>	<p>(суық, жылы, ыстық), табиғат құбылыстарын бақылау /қоршаған ортамен таныстыру/</p> <p>Екі затты өлшемі бойынша (ұзын-қысқа, биік-аласа, артық-кем) салыстыру. салыстыру нәтижелерін ұзындығы бойынша ұзын-қысқа сөздерімен белгілеу</p>	<p>және т.б.) таныстыру. Мүсіндеу тәсілдерін қолдана отырып, өзіне ұнаған бұйымдарды мүсіндеу, оларды таяқшамен безендіру. /мүсіндеу/</p>
Серуенге дайындық	<p>Өзіне-өзі қызмет көрсетуге деген ұмтылысын қолдау: белгілі реттілікпен киінуге және шешінуге, тісті тазалауға, ұқыптылыққа, киіміндегі олқылықтарды байқауға, оларды ересектің көмегімен немесе өз бетінше реттеуге, ас ішу құралдарын орнымен қолдануға баулу. (мәдени-гигиеналық дағдылар)</p>				
Серуен	<p>Табиғаттағы маусымдық өзгерістерді бақылау. (қоршаған</p>	<p>Жаяу жүргіншілер жолын бақылау. (қоршаған ортамен танысу, сөйлеуді</p>	<p>Өтіп бара жатқан көліктерді бақылау. (қоршаған ортамен танысу, сөйлеуді</p>	<p>"Достар мен отбасылардың қауіпсіздігі", балабақша</p>	<p>Бұлттарды бақылау. (қоршаған ортамен танысу, сөйлеуді дамыту)</p>

<p>ортамен танысу, сөйлеуді дамыту) Мақсат-міндеттер: балалардың жыл мезгілі туралы білімдерін бекіту; бақылау дағдыларын дамыту. Ересек адамдармен бірге орындалатын қарапайым еңбек тапсырмалары (құстарды тамақтандыру). (еңбек дағдылары) Мақсаты: Қимыл-қозғалыс ойындары: "Жапалақтар". (дене шынықтыру) Мақсат-міндеттер: балаларды ойын ережелерін сақтауға, жүгіру кезінде негізгі қимылдарды дәл орындауға, жеңіл қозғалуға, бүкіл ойын кеңістігін пайдалануға үйрету. Өзіндік еркін ойын әрекеттері, қозғалыстарды дамыту, ырғақты қимылдарға</p>	<p>дамыту) Мақсат-міндеттер: жолдың жаяу жүргінші бөлігі, жол ережелері туралы білімдерін қалыптастыру. Ересек адамдармен орындалатын қарапайым еңбек тапсырмалары (кішкентай бұтақтарды жинау). (еңбек дағдылары) Мақсат-міндеттер: еңбек етуді өз бетінше орындауға үйрету. Қимыл-қозғалыс ойындары: "Ұстап ал" (дене шынықтыру) Мақсат-міндеттер: балаларды ережелер бойынша ойнауға үйрету, ептілікті, батылдықты дамыту, ашық ойындарға деген қызығушылықты дамыту. Өзіндік еркін ойын әрекеттері, қозғалыстарды</p>	<p>дамыту) Мақсат-міндеттер: көлік түрлері туралы білімдерін бекіту, ересектердің жұмысына деген құрмет сезімін тәрбиелеу. Ересек адамдармен орындалатын қарапайым еңбек тапсырмалары: "Өзіңе жұмыс тап". (еңбек дағдылары) Мақсат-міндеттер: балалармен осы жұмыстың мақсатын талқылау, еңбекке деген құрметті қатынасты тәрбиелеу. Қимыл-қозғалыс ойындары: "Дәл тигіз". (дене шынықтыру) Мақсат-міндеттер: нақтылықты, ептілікті дамыту, өзіне деген сенімділікті қалыптастыру. Өзіндік еркін ойын әрекеттері, қозғалыстарды</p>	<p>алаңында мақсатты серуендеу. (қоршаған ортамен танысу, сөйлеуді дамыту) Мақсат-міндеттер: балаларды учаскедегі тексеруге шақыру, болуы мүмкін қауіпті анықтау, қауіпті жағдайлардың алдын-алу үшін не істеу керектігін талқылау. Ересек адамдармен бірге орындалатын қарапайым еңбек тапсырмалары (құстарды тамақтандыру). (еңбек дағдылары) Мақсат-міндеттер: құстарды тамақтандыру үшін орынды таңдауды, құстарды байқауға үйрету; балаларды құстарға қамқорлық жасауға шақыру. Қимыл-қозғалыс ойындары: "Қу түлкі". (дене шынықтыру) Мақсат-міндеттер:</p>	<p>Мақсаты: әлемді тұтас қабылдаудың негізі ретінде жер мен көктің бірлігі туралы сананы қалыптастыруды жалғастыру. Ересек адамдармен орындалатын қарапайым еңбек тапсырмалары (ауладағы бұтақтарды жинау). (еңбек дағдылары) Мақсат-міндеттер: нұсқаулыққа сәйкес және бірлесіп жұмыс істеу қабілетін қалыптастыру, жалпыға бірдей жұмыс істеуге деген ұмтылысты тәрбиелеу. Қимыл-қозғалыс ойындары: "Сұңқар мен түлкі". (дене шынықтыру) Мақсат-міндеттер: ойын ережелерін айтуға, жүгіру кезінде негізгі қимылдарды дұрыс орындауға үйрету. Өзіндік еркін ойын</p>
---	--	--	---	---

	<p>машықтандыру. "Мен секілді жаса". (дене шынықтыру) Мақсат-міндеттер: моториканы дамыту, эмоционалды көңіл- күйлерін көтерілуге ықпал ету.</p>	<p>дамыту: "Жүгірейік". (дене шынықтыру) Мақсат-міндеттер: жылдамдықты, ептілікті дамыту.</p>	<p>дамыту.</p>	<p>балаларды жүгіруге жаттықтыру, ептілікті дамыту, дене белсенділігін арттыру. Өзіндік еркін ойын әрекеттері, қозғалыстарды дамыту: "Нысанаға жет". (дене шынықтыру) Мақсат-міндеттер: алға қозғалыспен балаларды екі аяқпен секіруге жаттықтыру.</p>	<p>әрекеттері, қозғалыстарды дамыту: "Ең жылдам". (дене шынықтыру) Мақсат-міндеттер: жылдам жүгіру кезінде жаттығу; ептілікті, физикалық қасиеттерді дамыту.</p>
Серуеннен оралу	Өз шкафын белгі бойынша тауып алуды, өз киімін өзі шешуді, өз қажеттері жайында айтуға машықтандыру. (мәдени-гигиеналық дағдылар, дербес әрекет)				
Түскі ас	<p>Гигиеналық дағдылар Мақсат-міндеттер. Балаларды сыртқы келбетін бақылауға үйрету; сабынды дұрыс қолдануды, қолды, бетті, құлақты тазалап жууды, жуынғаннан кейін құрғатып сүртуді, орамалды орнына ілуді, тарақты және қол орамалды пайдалануды үйрету.</p> <p>Үстел басында мәдениетті тамақтану дағдыларын қалыптастыру: ас қасық пен шәй қасықты, шанышқыны, майлықты дұрыс қолдану; нанды үгітпеу, тамақты ауызды жауып, шайнау, ауызды толтырып сөйлемей.</p> <p><i>Көркем сөз</i> Сиқырлы ғой қасығым, Жылдам жеймін асымды. Міне тамақ, міне шай, Тым асықпай, жеші жәй.</p> <p>(мәдени-гигиеналық дағдылар)</p>				
Түскі ұйқы	Балалардың тыныш ұйықтауына жайлы жағдай туғызу.				
Біртіндеп ұйқыдан ояту,	Ашулы мысық; (тіземен тұрып, белді бүкірейтіп, басты төмен түсіру). Жалпақтабандықтың алдын алу мақсатында денсаулық жолдарымен жүру. Алған білімдерін бекітіп, мәдени-				

сауықтыру шаралары	гигиеналық дағдыларын орындау. (дене шынықтыру)				
Бесін ас	Алдына қойған асқа назар аударту; дастарқан басында отыру мәдениеті, тамақтану мәдениетіне баулуға бағытталған жеке-дара жұмыс; этикет ережелері. (мәдени-гигиеналық дағдылар)				
Балалардың дербес әрекеті (аз қимылды, үстел үсті ойындары, бейнелеу іс-әрекеті, кітаптарды қарау және басқалар)	<p>Сөйлеуді дамытудан ойын-жаттығу</p> <p>"Жер мен су" әңгімесін оқып беру".</p> <p>Мақсат-міндеттер. Балаларға судың көктем мезгіліндегі жер мен ағаштарға тигізетін пайдасын әңгімелеу, көктемгі құбылыстар жөнінде ұғымдар қалыптастыру, диалогтар үлгілерін қалыптастыру.</p>	<p>Математика негіздерінен ойын-жаттығулар</p> <p>"Өртүрлі арықтар".</p> <p>Мақсат-міндеттер. Балалардың "оң жақ", "сол жақ", "жоғары", "төмен", "ортасы" ұғымдарын түсінуін тиянақтау, заттардың ұзындығы жөніндегі түсініктерін жетілдіру; адамның көктемгі жұмыстарын, мезгіл құбылыстарын қайталау.</p> <p>"Соқыр теке" қазақтың ұлттық ойыны.</p> <p>Мақсат-міндеттер: балаларды ойын ережелерін сақтауға үйрету. Алаңда дұрыс қозғала білу, бір-бірлеріне кедергі жасамау, дабылға жылдам назар</p>	<p>Сурет салудан ойын-жаттығу</p> <p>"Гүлденген баубақша".</p> <p>Мақсат-міндеттер. Балаларды көлденең жатқан қағаз бетіне, төменгі түзу сызыққа қарындашпен бірнеше ағашты қатарға салуға үйрету; ағаш бұталары бойына мақта таяқшаларымен нүктелі жақпалар қойып, жана атып жатқан бүршіктерді салу амалына жаттықтыру.</p>	<p>«Мейірімділік ағашы»</p> <p>Ойынның мақсаты: «игі істер» туралы түсінік қалыптастыру, зейін, есте сақтау қабілеттерін дамыту. Педагог балалардың назарын ватман парағына салынған «мейірімділік ағашына» аударады және олардан игі істер туралы айтып беруді сұрайды. Қатысушылар айтқан сөздеріне қарай ағашқа жемістің суретін салады. Ойын балалар өздерінің игі істерін айтып болғанға дейін жалғасады. Ойынның соңында ағаштың суретін қабырғаға іліп қоюға болады және оған арасында</p>	<p>Қимылды ойын. Мысық пен тышқан</p> <p>«Мысық» пен «Тышқанды» таңдап алады. Қалған балалар қол ұстасып шеңбер құрайды. Ойыншылар тышқан келгенде қолдарын көтереді де, тышқанды шеңбердің ішіне кіргізеді, мысық келгенде қолдарын түсіріп, оны шеңбердің ішіне кіргізбейді. Мысық тышқанды қуып жетіп, қолға түсіруге тырысады. Тышқан қолға түскеннен кейін, олардың орнына басқа балалар сайланады.</p> <p>(дене шынықтыру)</p>

аудару.
Ойын үйде де, далада
да айнала береді..
Ойыншылар шеңбер
кұрып, дөңгелене
турады да, ортада
көзі байланған бір
адамды қалдырады.
Соқыр теке — сол.
Қалған ойыншылар
соқыр текені
қолымен түртіп
қойып, одан айнала
қашып жүреді. Ал
соқыр теке сол
түрткен адамды
ұстап алып, тануға
тиісті. Егер ол
устаған кісіні таныса,
оның көзін байлап,
соны соқыр теке
жасайды. Өйтпеген
жағдайда соқыр теке
ойыны ары қарай
жалғаса береді.
Ол:
Қараңғыда көзім жоқ,
Тиіп кетсе сөзім жоқ.
Қайда кеттің қалқа
жан,
Жетектейтін өзін
жоқ.
Қолға түскен
құтылмас,


жана жемістер қосуға
болады.

		<p>Қала бермек көзім боп, — деп таяғын өзі болжаған тықыр, дыбыс естілген жаққа қарай соза береді. Айнала трған ойнаушылар қашып жүреді. (дене шынықтыру)</p>			
<p>Балалармен жеке жұмыс</p>	<p>Тыныс алу жаттығулары "Түлкіні тап" ойыны. Мақсат-міндеттер: тыныс алу жолдарын ретке келтіру және қалыптастыру. Біріннің артынан бірін ақырын жүріп отырып, асықпай іздейміз, түлкіні тауып алған балалар қолдарыңды жоғары көтересіңдер! Педагог балаларды осылай ынталандырып, ойын түрінде тыныс алу жаттығуларын өзімен бірге орындатады. (дене шынықтыру)</p>	<p>Баламен еркін таңдалған, кез келген ертегінің кейіпкерлері, мазмұны жайлы әңгімелесу. (көркем әдебиет)</p>	<p>"Шеберхана" үстел үсті ойыны. Балалар "шеберхана" сюжетті-рөлдік ойынын ұйымдастырып, етік түрлерін жасап көрсетеді. Педагог дайын етік түрлерін және ою түрлерін таратады. (сөйлеуді дамыту, қоршаған ортамен танысу)</p>	<p>Дидактикалық ойын. «Қасқырдан құтқар». Мақсат-міндеттер: тіл байлықтарын арттыру, есте сақтау қабілеттерін жетілдіру. Балалардың назарын үстел үстіндегі ойыншықтарға (үй жануарлары мен қасқырдың нақпішіндеріне) аударады. Әр үй жануарын қасқырдан құтқару үшін ол туралы өлең, жұмбақ, жаңылтпаш айту керектігін түсіндіреді. (сөйлеуді дамыту және көркем</p>	<p>«Түрлі-түсті гүл шоғы». Мақсат-міндеттер: Балалардың эмоционалды көңіл-күйін көтеру. - Балалар біз, орман алаңымен келеміз деп елестетіңдер. Күн ашық, құстар сайрап жүр, самал жел соғып тұр. Өсімдіктердің хош иісін байқадыңдар ма? Біз орманда саяхаттамыз, мұнда түрлі-түсті гүлдер бар, ақ, қызыл, көк, сары т.б.. Гүлдерді жұлуға болмайды. Олар біз секілді өмір сүреді. Енді, сіздерге ұнаған</p>

				әдебиет)	гүлді тандаңыз. Оның түсін, көлемін байқаңыз, естеріңе сақтаңыздар. Енді бізге кейін оралу керек. (әлеуметтік-эмоционалды дағдылар)
Серуенге дайындық	Өзіне-өзі қызмет көрсетуге деген ұмтылысын қолдау: белгілі реттілікпен киінуге және шешінуге, тісті тазалауға, ұқыптылыққа, киіміндегі олқылықтарды байқауға, оларды ересектің көмегімен немесе өз бетінше реттеуге, ас ішу құралдарын орнымен қолдануға баулу.				
Серуен	Түскі серуендегі бақылауды жалғастыру. (қоршаған ортамен танысу, сөйлеуді дамыту, көркем әдебиет)				
Серуеннен оралу	Өз шкафын белгі бойынша тауып алуды, өз киімін өзі шешуді, өз қажеттері жайында айтуға машықтандыру. (мәдени-гигиеналық дағдылар, дербес әрекет)				
Кешкі ас	<p>Гигиеналық дағдылар</p> <p>Максат-міндеттер. Балаларды сыртқы келбетін бақылауға үйрету; сабынды дұрыс қолдануды, қолды, бетті, құлақты тазалап жууды, жуынғаннан кейін құрғатып сүртуді, орамалды орнына ілуді, таракты және қол орамалды пайдалануды үйрету.</p> <p>Үстел басында мәдениетті тамақтану дағдыларын қалыптастыру: ас қасық пен шәй қасықты, шанышқыны, майлықты дұрыс қолдану; нанды үгітпеу, тамақты ауызды жауып, шайнау, ауызды толтырып сөйлемеу.</p> <p><i>Көркем сөз</i></p> <p>Сикырлы ғой қасығым, Жылдам жеймін асымды. Міне тамақ, міне шай, Тым асықпай, жеші жәй.</p> <p>(мәдени-гигиеналық дағдылар)</p>				
Балалардың дербес әрекеті (аз кимылды, үстел үсті ойындары,	<p>Кітап бұрышында: өткен тақырыптар бойынша суреттерді қарау, сипаттау; ертегілерді есте жаңғырту, кейіпкерлердің сөздерін қайталау. (коммуникативті дағдылар, сөйлеуді дамыту, қазақ тілі, көркем әдебиет)</p> <p>Максат-міндеттер. Балалардың сөздік қорын ойындар мен ойын жаттығулары арқылы кеңейту, сөздік қорды заттардың сапасы мен қасиеттерін білдіретін, заттарды жалпы (ғарыш, жер-Ана, көктемгі ағаштар) және ерекше белгілері бойынша жалпылаушы сөздермен байыту. Қысқа тақпақтар мен санамақтар, жаңылтпаштарды жатқа</p>				

<p>бейнелеу іс-әрекеті, кітаптарды қарау және басқалар)</p>	<p>айтуды үйрету. Таныс ертегілер мен шағын шығармалардың мазмұны бойынша сұрақтарға жауап беруді және мазмұнын өз бетінше қайталап айтуды үйрету. Сюжетті эмоционалды қабылдауды, кейіпкерлерге жанашырлық танытуды үйрету. Әдеби шығарма кейіпкерлерінің дауыс ырғағы мен мәнерлігін оларға еліктеп, жеткізуді үйрету. Жуан және жіңішке түбір сөздерді ажырату, оларды көпше түрде қолдануға үйрету. Бұйрық райлы етістіктерді жекелей қолдануға баулу (бар, кел, айт). Сөздерді байланыстырып, сөз тіркестерін құрастыруға (зат есім және сын есім, зат есім және етістік) үйрету. Қазақ тіліне тән дыбыстарды, осы дыбыстармен берілген сөздерді айтуды; өзіне айтылған сөздерді ынта қойып тыңдайды және түсінуді үйрету.</p> <p>Музыкалық аспаптармен ойындар. (музыка)</p> <p>Мақсат-міндеттер. Өн айту дағдыларын дамытуға ықпал ету: ре (ми) — ля (си) диапазонында, барлығымен бір қарқында әнді таза айту, сөздерді анық айту, әннің сипатын жеткізу (көңілді, созып, ойнақы айту). Балалар аспаптарының, музыкалық ойыншықтардың дыбысталуын ажыратуға үйрету; оларды атай білу. Ересектердің орындауындағы және аудио-бейнежазбадан музыка тыңдауға үйрету.</p> <p>Өнер бұрышында аңдардың бояу суреттерін бояу, ұлпақар мүсіндеу және жапсыру жұмыстарын жасау.</p> <p>(шығармашылық дағдылар, жапсыру, мүсіндеу, сурет салу)</p> <p>Мақсат-міндеттер. Құмға таяқшалармен, асфальтқа бормен, өз бетінше ойдан сурет салуға мүмкіндік беру. Жеке жұмыстарын ұжымдық композицияларға біріктіру дағдыларын қалыптастыру. Геометриялық фигуралардың (дөңгелек, шаршы, үшбұрыш) ортасына, бұрыштарына дайын ою-өрнектерді жапсыру арқылы киіз, кілем, көрпе, алаша орамал жасау.</p> <p>Табиғат бұрышын зерттеу, салыстыру, танысу, пысықтау жұмыстары. (зерттеу іс-әрекет, қарым-қатынас іс-әрекеті)</p> <p>Танымдық дағдыларды қалыптастыруға арналған ойындар ұйымдастыру. (математика негіздері)</p> <p>Мақсат-міндеттер. Өзінің дене мүшелерін бағдарлау және осыған байланысты өзіне қатысты кеңістік бағыттарын анықтау: үстінде-астында, алдында-артында, оң-сол.</p>				
<p>Балалардың үйге қайтуы (ата-аналарға кеңес)</p>	<p>"Отбасылық салт-дәстүр" атты тақырыпта әңгімелесу.</p>	<p>Әрбір баланың балабақшадағы тәрбиесі жайында сөйлесу.</p>	<p>Балалардың қабілеті жайлы ата-аналармен әңгімелесу.</p>	<p>"Бала бөлмесіне арналған гүлдер" атты ата - аналарға арналған кеңес.</p>	<p>"Гүлдер" атты тақырыпта көрме ұйымдастыру.</p>

Әдіскер:
Топ тәрбиешілері:

 Сабитова З.А. 15.04.2024
Жумагулова А.О
Ақтайлакова А.И

ТӘРБИЕЛЕУ-БІЛІМ БЕРУ ПРОЦЕСІНІҢ ЦИКЛОГРАММАСЫ

Білім беру ұйымы (балабақша): КМҚК «Балауса-Балғын» бөбекжайы»

Топ: «Балапан» ортаңғы тобы

Жас ерекшелігі: 3жастағы балалар

Жоспардың құрылу кезеңі: 29.04 - 03.05.2024ж.

Апта күндері	Дүйсенбі	Сейсенбі	Сәрсенбі	Бейсенбі	Жұма
Күн тәртібі	29.04.24ж.	30.04.24ж.	01.05.24ж.	02.05.24ж.	03.05.24ж.
Балаларды қабылдау	Таңғы сүзгі: балалардың терісін, дене кызуын, сыртқы келбетін тексеру. Балаларды жақсы көңіл күймен қарсы алу және оларға қолайлы жағдай жасау. Баланың көңіл күйін, оның жеке пікірін, қызығушылығын анықтау. (сөйлеуді дамыту)				
Ата-аналармен немесе баланың басқа заңды өкілдерімен кеңес, әңгімелесу	Балалардың үйде күн тәртібін сақтауларын және уақтылы ұйықтау керектігін талап ету.				
Балалардың дербес әрекеті (аз қимылды, үстел үсті ойындары, бейнелеу іс-әрекеті, кітаптарды қарау және басқалар)	"Еңбекке баулу" Мақсат-міндеттер. Табиғат бұрышындағы кезекшілікті ұйымдастыру: табиғат мүйісіндегі мекендеушілерді күте білу.	"Еңбекке баулу" Мақсат-міндеттер. Жабық өсімдіктерді бұріккіш пистолетпен су бұрку.		"Еңбекке баулу" Мақсат-міндеттер. Табиғат бұрышындағы мекендеушілерді күте білу; қамқорлық таныту.	"Еңбекке баулу" Мақсаты. Ұйымдастырылған іс-әрекеті кезінде оқу құралдарын тарату және оқу құралдарын орындарына жинау іскерліктеріне ынталандыру.
	"Дауылпаз дабылдап ..." жаттығуы. - Балалар, сазгерлер ғана емес, жауынгерлер де дауылпазды көп қолданады. Мысалы, жауынгерлер адымдап марш	"Сөйлемді аяқта" сөздік ойыны. Дидактикалық міндеті: балаларды құбылыстар арасындағы себеп-салдарлық байланыстарды түсінуге үйрету; сөзді дұрыс таңдауға		Сөйлеуді дамытудан ойын-жаттығу "Барабан дабылы. Дауыссыз [п],[б] дыбыстары". Мақсат-міндеттер. Балаларды [п] және [б] дыбыстарын жеке, буын және сөз құрамында айту	Құрастырудан ойын-жаттығу "Шерудегі көліктер". Мақсат-міндеттер. Балаларды құрылыс материалдарынан әскери көліктер түрлерін жасауға үйрету; кірпішті немесе білеуді

	<p>басып жүреді. - Балалар, дабылды дауылпаз деп те атай береді.</p> <p>- Дауылпаз дабылдап, - Ба - ба - бам - бам, - дейді. (айтқызу)</p> <p>- Дауылпаз дабылдап, - Бу - бу - бум - бум, - дейді. (айтқызу)</p> <p>Дабыл-дап, дабыл-дап, - Бу - бу - бум - бум, - дейді. (айтқызу)</p> <p>Жаттығуы бірнеше рет қайталанады. (сөйлеуді дамыту)</p>	<p>жаттықтыру. Ойын әрекеттері: көрсеткішті бұру. Ойынның барысы: педагог сөйлемді бастайды. Мысалы, "Менің жылы тонды киген себебім,..." - балаларға оны аяқтауды ұсынады. Балалар: "... жылы болу үшін ... тонбау үшін" және т.б. жауап береді. Кімге көрсеткіш бұрылса, сол жауап береді. Педагог алдың-ала сөйлемдерді әзірлеп қоюы керек. Мысалы: "Біздің шамды жаққан себебім,...", "Қолшатыр алған, себебіміз..." және т.б.. Келесі жолы аяқталмаған сөйлемдерді балалардың өздеріне құрастыруды ұсынуға болады. (сөйлеуді дамыту, қазақ тілі)</p>		<p>тәртібімен таныстыру, барабан музыкалық аспабының қасиеті туралы мағлұматтарды беру.</p>	<p>жатқызып, үстінгі бір жағына текшені, призманы қырына белгілі жерлерге салып, бірін біріне тиістіру амалдарын игерту; құрылыс үлгісіне сай орындау қабілетін арттыру.</p>
<p>Ертеңгілік жаттығу</p>	<p>Жалпы дамытушы жаттығуы. "Зырылдауық" жаттығуы. - Бастапқы қалып: аяқ сәл алшақ, қол төмен. - қолды екі жаққа созу. - екі қолды кеуде тұсына әкеліп, бір-бірінен айналдырып, "р-р-р" деп айту. - қолды екі жаққа созу.</p>				

	<p>- бастапқы қалыпқа келіп, "төмен"деу. - бастапқы кезде қолды ақырын айналдыру, біртіндеп жылдам айналдыру.</p> <p>"Тізені шапалақтау" жаттығуы. - Бастапқы қалып: аяқ нық деңгейінде, қол артта. 1-2- оң тізеге (сол) еңкейіп, "шарт" деу. 3-4- бастапқы қалыпқа келу.</p> <p>"Сипаттаймыз" жаттығуы. - Бастапқы қалып аяқты алшақ қойып отыру, қолды жанға қою. - оң аяқпен сол аяқты тізеден, жоғары-төмен 3-4 рет сипау. - 4-5 рет еркін тыныс алу.</p> <p>"Өкшемiзге қараймыз" жаттығуы. - Бастапқы қалып: тізерлеп отыру, аяқ бірге, қол белде (артта, нықта). - 1-2- оң жақпен артқа қарай бұрылып, өкшеге қарау. - 3-4- бастапқы қалыпқа келу. (дене шынықтыру)</p>				
Таңғы ас	<p>Гигиеналық дағдылар Мақсат-міндеттер. Балаларды сыртқы келбетін бақылауға үйрету; сабынды дұрыс қолдануды, қолды, бетті, құлақты тазалап жууды, жуынғаннан кейін құрғатып сүртуді, орамалды орнына ілуді, тарақты және қол орамалды пайдалануды үйрету. Үстел басында мәдениетті тамақтану дағдыларын қалыптастыру: ас қасық пен шәй қасықты, шанышқыны, майлықты дұрыс қолдану; нанды үгітпеу, тамақты ауызды жауып, шайнау, ауызды толтырып сөйлемей. Көркем сөз Ас ішудің мәдениетін Сен есіңнен шығарма. Арқанды түзу ұста, Жан-жағыңа қарама. Асыңды ішіп болған соң, "Рақмет!" айт аспазға. (мәдени-гигиеналық дағдылар)</p>				
Ұйымдастырылған іс-әрекетке дайындық	«Түрлі - түсті гүлдер» Ойынның мақсат-міндеттер: дұрыс таңдау жасай білуді, құрдастарымен	Шаттық шеңбері Мақсат-міндеттер. Балаларға эмоционалды жағымды көңіл-күй мен		«Әдепті сөздер шеңбері» Ойынның мақсаты: сыпайы қарым-қатынас жасауға үйрету,	Шаттық шеңбері Мақсат-міндеттер. Балаларға эмоционалды жағымды көңіл-күй мен

	<p>жұмыс жасау қабілеттерін дамыту.</p> <p>Құрал-жабдықтар: күлтелері алынатын жасанды гүл, қызыл және сары текшелер.</p> <p>Тәрбиеші ойынның әртүрлі нұсқаларын қолданады.</p> <p>Ойынның бірінші нұсқасы: Балалардың әрқайсысы гүлдің күлтесін жұлып алып, іштерінен тілек тілейді.</p> <p>Егер баланың тілегі өзінің жеке басына байланысты болса, балаға сары текше беріледі, егер тілегі әлеуметтік маңызға ие болса – онда қызыл текше беріледі. Ойынның сонында барлық текшелерді жинап алып, топтағы адамгершілік тәрбиесінің даму деңгейін анықтауға болады (бірақ оны балалармен талқылауға болмайды) және балаларға қандай тілектің ұнағанын,</p>	<p>іс-әрекетіне мотивациялық дайындықты қалыптастыру, балаларға бір-бірімен сәлемдесуге мүмкіндік беру, ұжымда достыққа тәрбиелеу.</p> <p>"Күлімдейміз күндей."</p> <p>Күлімдейміз күндей (қолдарын жоғары көтеріп, күннің бейнесін жасайды), Жабырқауды білмей (қолдарын жандарына жібереді).</p> <p>Күннен шуақ аламыз (қолдарын жоғары көтереді), Біз бақытты баламыз (қолдарын жандарына жібереді).</p> <p>(сөйлеуді дамыту, дене шынықтыру)</p>		<p>мейірімділікке баулу.</p> <p>Балалар шеңберге тұрады, бір-біріне ойыншықты бере отырып, әдепті сөздер айтады. (сөйлеуді дамыту, әлеуметтік-эмоционалды дағдылар)</p>	<p>іс-әрекетіне мотивациялық дайындықты қалыптастыру, балаларға бір-бірімен сәлемдесуге мүмкіндік беру, ұжымда достыққа тәрбиелеу.</p> <p>Көңілде көп қуаныш, Әр көңілде жақсы үміт.</p> <p>Келетін жылға мың алғыс, Әкелген көп жақсылық.</p> <p>(сөйлеуді дамыту)</p>
--	--	--	--	---	---

	<p>Ойынның негізгі мақсаты: Ойынның негізгі мақсаты - баланың ұнағанын талқылауға болады. Ойынның екінші нұсқасы: Гүлдің бір күлтесін екі баланың алуына болады, олар ойланып және бірге келісе отырып, екеуіне ортақ тілек тілейді. Ойынды жүргізе отырып, педагог балалардың жолдастарына, қарт адамдарға, әлсіздерге қамқорлық жасағысы келетін тілектерін қолдайды. Педагог егер балаларшынымен қаласа, олардың барлық тілектері орындалатынын айтады. (сөйлеуді дамыту, әлеуметтік-эмоционалды дағдылар)</p>				
Мектепке дейінгі ұйым кестесі бойынша ұйымдастырылған іс-әрекет	<p>Қазақ тілі Пән жетекшісінің жоспары бойынша "Не артық?" үстел үсті ойыны. Мақсат-міндеттер.</p>	<p>Музыка Пән жетекшісінің жоспары бойынша Тірі және өлі табиғат заттары мен құбылыстарына</p>		<p>Дене шынықтыру Пән жетекшісінің жоспары бойынша "Геометриялық пішіндерді ата" дидактикалық ойын. Мақсат-міндеттер.</p>	<p>Дене шынықтыру Пән жетекшісінің жоспары бойынша Қазақ халқының әшекей бұйымдарымен (білезік, жүзік,</p>

	<p>міндеті: балаларды заттарды қолдануда қателерді көре білуге үйрету; байқағыштығын, өз пікірінің дұрыстығын дәлелдей білу іскерлігін дамыту; еңбек құралдары туралы білімдерін бекіту.</p> <p>Ойын ережесі: артық суреттің ғана бетін жабу; қажетсіз затты кім тапса, сол жеңеді.</p> <p>Ойын әрекеттері: қажетсіз затты табу және оны ақ қағазбен жабу. (сөйлеуді дамыту, қоршаған ортамен</p>	<p>н қалыптастыру. Жануарлар әлемі</p> <p>Үй жануарлары мен олардың төлдері туралы білімдерін бекіту.</p> <p>/қоршаған ортамен таныстыру/</p> <p>Қазақ ою-өрнектерінің қарапайым элементтерін қайталап салуға баулу. (сурет салу/</p>		<p>Кейбір дауыссыз дыбыстарды анық айту, дыбыстардың артикуляциясын нақтылау және бекіту, дыбыстардың артикуляциясын нақтылау және бекіту, артикуляциялық аппаратты дамыту.</p> <p>Еңбек құралдарының суреттер бойынша атауын атау. (қазақ тілі, сөйлеуді дамыту)</p> <p>Көктем мезгілінің суретін бояу (сурет салу)</p> <p>Жемістердің мүсінің жасау. (мүсіндеу)</p>	<p>балдақ, сырға, тұмар және т.б.) таныстыру.</p> <p>Мүсіндеу тәсілдерін қолдана отырып, өзіне ұнаған бұйымдарды мүсіндеу, оларды таяқшамен безендіру. (мүсіндеу/</p>
Серуенге дайындық	Өзіне-өзі қызмет көрсетуге деген ұмтылысын қолдау: белгілі реттілікпен киінуге және шешінуге, тісті тазалауға, ұқыптылыққа, киіміндегі олжылықтарды байқауға, оларды ересектің көмегімен немесе өз бетінше реттеуге, ас ішу құралдарын орнымен қолдануға баулу. (медени-гигиеналық дағдылар)				
Серуен	<p>Бақтағы еңбек. (қоршаған ортамен танысу, сөйлеуді дамыту)</p> <p>Мақсаты-міндеттер: қырыққабат көшеттерін, картопты, пиязды қалай дұрыс отырғызу</p>	<p>Шыршаны қарағаймен салыстыру. (қоршаған ортамен танысу, сөйлеуді дамыту)</p> <p>Мақсат-міндеттер: қылқан жапырақты ағаштар туралы білімдерін</p>		<p>Гүл бақшасын бақылау. (қоршаған ортамен танысу, сөйлеуді дамыту)</p> <p>Мақсат-міндеттер: гүл бақшасы туралы білімдерін бекіту; гүлзарға күтім жасау, оны дайындау тілегін</p>	<p>Шетенді бақылау. (қоршаған ортамен танысу, сөйлеуді дамыту)</p> <p>Мақсат-міндеттер: ағаштың құрылымы туралы білімдерін бекіту; мамырдағы табиғаттың өзгеруі</p>

	<p>керектігін, сәбіз және қызылша тұқымын себуді көрсету.</p> <p>Ересек адамдармен орындалатын қарапайым еңбек тапсырмалары (бақшадағы жұмыс). (еңбек дағдылары)</p> <p>Мақсат-міндеттер: ұжымдық жұмыс істеу қабілетін бекіту, педагогтің нұсқауын орындау (бақшаға отырғызу); өсімдіктердің өсуі мен дамуы туралы білімдерін бекіту.</p> <p>Қимыл-қозғалыс ойындары: "Жапалақ". (дене шынықтыру)</p> <p>Мақсат-міндеттер: педагогтің белгісі бойынша әрекеттерді жылдам орындауға үйрету; қолмен тегіс жұмыс жасау, белгілі бір бағытта жүгіру қабілетін қалыптастыру.</p> <p>Өзіндік еркін ойын әрекеттері, қозғалыстарды дамыту, белгілі бір бағытта</p>	<p>нақтылау, олардың ұқсастығы мен айырмашылығы (қарағай, шырша сияқты, әрқашан жасыл болады, оның инелері де бар, тек ұзын, тек жоғарғы жағында).</p> <p>Ересек адамдармен орындалатын қарапайым еңбек тапсырмалары (ауланы тазалау). (еңбек дағдылары)</p> <p>Мақсат-міндеттер: еңбексүйгіштікке тәрбиелеу; бір-біріне көмектесуге үйрету.</p> <p>Қимыл-қозғалыс ойындары: "Торғайлар", "Пойыз". (дене шынықтыру)</p> <p>Мақсат-міндеттер: балаларды орындықта жүруге, шашыраңқы жүгіруге жаттығу.</p> <p>Өзіндік еркін ойын әрекеттері, қозғалыстарды дамыту: "Кім жылдам жүгіреді?", "Тастарда". (дене шынықтыру)</p> <p>Мақсат-міндеттер: жүгіру кезінде</p>		<p>тәрбиелеу</p> <p>гүл көшеттерін отырғызу.</p> <p>Ересек адамдармен бірге орындалатын қарапайым еңбек тапсырмалары (аумақты газарту бойынша ұжымдық жұмыс). (еңбек дағдылары)</p> <p>Мақсат-міндеттер: бірлесіп жұмыс істеуге үйрету; еңбексүйгіштікке тәрбиелеу.</p> <p>Қимыл-қозғалыс ойындары: "Ұйқыдағы түлкі", "Допты көрсет". (дене шынықтыру)</p> <p>Мақсат-міндеттер: жүгіру, лақтыру және допты ұстау жаттығулары.</p> <p>Өзіндік еркін ойын әрекеттері, қозғалыстарды дамыту: "Құстардың ұшуы". (дене шынықтыру)</p> <p>Мақсат-міндеттер: педагогтің белгісі бойынша жылдам әрекет етуге үйрету; белгілі бір бағытта қозғалу.</p>	<p>туралы түсінік қалыптастыру.</p> <p>Ересек адамдармен бірге орындалатын қарапайым еңбек тапсырмалары (ескі жапырақтарды, шөптерді сыпырғышпен жинау). (еңбек дағдылары)</p> <p>Мақсат-міндеттер: еңбекке деген ұмтылысын, негізгі еңбек жұмыстарын орындау қабілетін қалыптастыру.</p> <p>Қимыл-қозғалыс ойындары: "Қояндар", "Тауықтар". (дене шынықтыру)</p> <p>Мақсат-міндеттер: алаңда екі аяқпен секіруді үйрету, белгі бойынша иіліп, өз орнын табу.</p> <p>Өзіндік еркін ойын әрекеттері, қозғалыстарды дамыту: бір қатарға қойылған түйреуіштер арасында "жылан" сияқты жүгіру; басына құм салынған дорбаны көтеріп, бөренемен</p>
--	--	---	--	---	---


	шапыраңқы жүгіру қабілетін қалыптастыру.	жаттығулар, "тастарда" (кірпіштерде) жүрудегі тепе-теңдік, белгі бойынша тез әрекет ету қабілеттері.			жүгіру. Мақсат-міндеттер: олардың арасында жүгіру кезінде түйреуіштерге қол тигізбеуге үйрету; шапшаңдықты, ептілікті, тепе-теңдікті дамыту.
Серуеннен оралу	Өз шкафын белгі бойынша тауып алуды, өз киімін өзі шешуді, өз қажеттері жайында айтуға машықтандыру. (мәдени-гигиеналық дағдылар, дербес әрекет)				
Түскі ас	Гигиеналық дағдылар Мақсат-міндеттер. Балаларды сыртқы келбетін бақылауға үйрету; сабынды дұрыс қолдануды, қолды, бетті, құлақты тазалап жууды, жуынғаннан кейін құрғатып сүртуді, орамалды орнына ілуді, тарақты және қол орамалды пайдалануды үйрету. Үстел басында мәдениетті тамақтану дағдыларын қалыптастыру: ас қасық пен шәй қасықты, шанышқыны, майлықты дұрыс қолдану; нанды үгітпеу, тамақты ауызды жауып, шайнау, ауызды толтырып сөйлемей. Көркем сөз Ас ішудің мәдениетін Сен есіңнен шығарма. Арқанды тұзу ұста, Жан-жағыңа қарама. Асыңды ішіп болған соң, "Рақмет!" айт аспазға. (мәдени-гигиеналық дағдылар)				
Түскі ұйқы	Балалардың тыныш ұйықтауына жайлы жағдай туғызу.				
Біртіндеп ұйқыдан ояту, сауықтыру шаралары	Жалпақтабандықтың алдын алу мақсатында денсаулық жолдарымен жүру. Алған білімдерін бекітіп, мәдени-гигиеналық дағдыларын орындау. Басқа және қолға арналған массажды қолғаптармен жасалатын жаттығулар. (дене шынықтыру)				
Бесін ас	Алдына қойған асқа назар аударту; дастарқан басында отыру мәдениеті, тамақтану мәдениетіне баулуға бағытталған жеке-дара жұмыс; этикет ережелері. (мәдени-гигиеналық дағдылар)				
Балалардың дербес әрекеті (аз қимылды, үстел үсті ойындары, бейнелеу іс-әрекеті, кітаптарды қарау	Қоршаған ортамен танысудан ойын-жаттығу "Күн шуағы". Мақсат-міндеттер. Балалардың табиғат құбылыстарын	Сурет салудан ойын-жаттығу "Әскери көлік" Мақсат-міндеттер. Балаларды көлденең сопақшаның үстіңгі жағына тиістіріп,		Математика негіздерінен ойын-жаттығу "Жауынгерлер сапқа тұрды". Мақсат-міндеттер. Балалардың біртекті	Қоршаған ортамен танысудан ойын-жаттығу "Әскер". Мақсат-міндеттер. Балалардың Қазақстанның

және басқалар)	байқау арқылы көзбен қабылдау мен фонематикалық есту қабілетін, есте сақтау қабілеті мен зейінін және ойлауын дамыту.	ортасы жоғары көтерілген доғалы сызықты, дөңгелектің жартысын, салуда жаттықтыру, сопақшаның үстінен, тиістіріп, көлемі бірдей бірнеше дөңгелектерді салып, әскери көлік нысанын салуға үйрету.		заттарды өзара топтастыру және біреуін бөліп көрсету, бөлмедегі заттарды бір-бірінен ажырату және санын анықтау дағдыларын қалыптастыру; зейінді, ақыл-ойды, есте сақтау, кеңістікте бағдарлау қабілеттерін дамыту.	Қарулы Күштері жайлы мәліметтермен таныстыра отырып, Қазақстан әскері туралы түсініктерін кеңейту; табиғаттың әсемдігін сезіне білу қабілетін қалыптастыру; балаларға өз Отанының қауіпсіздігі мен болашағы үшін қорған болу әрбір азаматтың саналы түрдегі жауапкершілігі екендігін ұғындыру; Ұлы Отан соғысы, Жеңіс күні және Отан қорғаушылар күні туралы түсініктерін қалыптастыру; бейбітшілік қорғаны мазмұнының мәнін түсіндіру.
Балалармен жеке жұмыс	"Бейбітшілік қорғанында" тақырыбында суреттер қарастыру. Сұрақтар қою. Педагог балалардан сұраққа толық жауапты талап етеді. (сөйлеуді дамыту,	Ритмикалық жаттығу Мереке күні шар үрлеп (сап түзеп, бір орында жүру), Шығамыз ұстап көшеге (қолдарды жоғары сермеу). Шапалақтап, айналып		Музыкадан ойын-жаттығу "Жеңіс күнін тойлаймыз". Мақсат-міндеттер. Балаларды ырғақты қимылдарды музыкамен бірге бастап, соңғы дыбыста бірге	"Әскер киімін ажырат" дидактикалық ойыны. Педагог балалардың назарын өзіне аударып: - Балалар, біз бүгін екі мереке туралы ақпарат білдік.

	қазақ тілі, қоршаған ортамен таныстыру)	(шапалақтау, айналу), Былай-былай би билеп (бас пен денені оңға-солға шайқау). Қимылдарды ырғақты, темпі орташа көңілді әуені жазбасына сай орындау. (сөйлеуді дамыту, дене шынықтыру)		аяқтай білуге үйрету; аяқ қимылдарын жасауда аяқты өкпемен және ұшына қоюға үйрету.	Соған байланысты "Әскер киімін ажырат" деп аталатын дидактикалық ойын ойнаймыз. - Ойынның шартын айтайын. Екі топқа бөлініп, еденде жатқан суреттерден жауынгер киімдерін музыка аяқталғанша ажыратып, тауып үлгересіңдер. Осылайша педагог ойын барысында балалардың іс-әрекетін қадағалай отырып, жақсы ойнаған топтың балаларына бейбітшілік көгершіні бейнеленген таңбалауыштарды үлестіреді. (қоршаған ортамен таныстыру)
Серуенге дайындық	Өзіне-өзі қызмет көрсетуге деген ұмтылысын қолдау: белгілі реттілікпен киінуге және шешінуге, тісті тазалауға, ұқыптылыққа, киімдегі олқылықтарды байқауға, оларды ересектің көмегімен немесе өз бетінше реттеуге, ас ішу құралдарын орнымен қолдануға баулу.				
Серуен	Түскі серуендегі бақылауды жалғастыру. (қоршаған ортамен танысу, сөйлеуді дамыту, көркем әдебиет)				
Серуеннен оралу	Өз шкафын белгі бойынша тауып алуды, өз киімін өзі шешуді, өз қажеттері жайында айтуға машықтандыру. (мәдени-гигиеналық дағдылар, дербес әрекет)				
Кешкі ас	Гигиеналық дағдылар Мақсат-міндеттер. Балаларды сыртқы келбетін бақылауға үйрету; сабынды дұрыс қолдануды, қолды, бетті, құлақты тазалап жууды, жуынғаннан кейін құрғатып сүртуді, орамалды орнына ілуді, тарақты және қол орамалды пайдалануды үйрету. Үстел басында мәдениетті тамақтану дағдыларын қалыптастыру: ас қасық пен шәй қасықты, шанышқыны,				

	<p>майлықты дұрыс қолдану; нанды үтіппеу, тамақты ауызды жауып, шайнау, ауызды толтырып сөйлемеу. Көркем сөз Ас ішудің мәдениетін Сен есіңнен шығарма. Арқаңды түзу ұста, Жан-жағыңа қарама. Асыңды ішіп болған соң, "Рақмет!" айт аспазға. (мәдени-гигиеналық дағдылар)</p>				
<p>Балалардың дербес әрекеті (аз қимылды, үстел үсті ойындары, бейнелеу іс-әрекеті, кітаптарды қарау және басқалар)</p>	<p>Кітап бұрышында: өткен тақырыптар бойынша суреттерді қарау, сипаттау; ертегілерді есте жаңғырту, кейіпкерлердің сөздерін қайталау. (коммуникативті дағдылар, сөйлеуді дамыту, қазақ тілі, көркем әдебиет) Мақсат-міндеттер. Балалардың сөздік қорын ойындар мен ойын жаттығулары арқылы кеңейту, сөздік қорды заттардың сапасы мен қасиеттерін білдіретін, заттарды жалпы (бейбітшілік қорғанында, табиғаттың гүлденуі, көктемгі егістік, жаз мезгілі) және ерекше белгілері бойынша жалпылаушы сөздермен байыту. Ересектермен бірге ертегілерді, қарапайым көріністерді ойнауға, бірлескен ойындарға қатысуға ықпал ету, онда жеке репликаларды, кейіпкерлердің эмоционалды образын беруге баулу. Музыкалық аспаптармен ойындар. (музыка) Мақсат-міндеттер. Балаларды музыкалық аспаптармен: сыбызғы, металлфон, қоңырау, сылдырмақ, маракас және барабанмен, сондай-ақ олардың дыбысталуымен таныстыру. Балаларға арналған музыкалық аспаптарда және металлофонда (бір пластинада) ырғақпен қағып ойнаудың қарапайым дағдыларын меңгеруге ықпал ету. Өнер бұрышында бояу суреттерін бояу, мүсіндеу және жапсыру жұмыстарын жасау. (шығармашылық дағдылар, жапсыру, мүсіндеу, сурет салу) Мақсат-міндеттер. Сурет салуда қауіпсіздікті сақтауға, ұқыптылыққа баулу. Мүсіндеу барысында қауіпсіздікті сақтауға, ұқыпты болуға баулу. Жапсыру барысында қауіпсіздік техникасы ережелерін сақтауға, ұқыпты болуға баулу. Ойнап болғаннан кейін бөлшектерді жинауға, қауіпсіздік техникасы ережелерін сақтауға, ұқыптылыққа баулу. Табиғат бұрышын зерттеу, салыстыру, танысу, пысықтау жұмыстары. (зерттеу іс-әрекет, қарым-қатынас іс-әрекеті) Танымдық дағдыларды қалыптастыруға арналған ойындар ұйымдастыру. (математика негіздері) Мақсат-міндеттер. Қарама-қарсы тәулік бөліктерін бағдарлау: күндіз-түнде, таңертең-кешке.</p>				
<p>Балалардың үйге қайтуы (ата-аналарға кеңес)</p>	<p>Балаға ертегінің маңыздылығы жайлы ата-анамен әңгімелесу.</p>	<p>"Баланың агрессивті мінез-құлқы" тақырыбында ата-аналармен әңгімелесу.</p>		<p>Ата-аналарға кеңес. "Өрт қауіпсіздігі".</p>	<p>Ата-аналарға кеңес. "Балалардағы озбыр мінез-құлқтың бастаулары".</p>

Әдіскер:
Топ тәрбиешілері:

 Сабитова З.А. 29.04.24
Ақтайлакова А.И
Жумагулова А.О

ТӘРБИЕЛЕУ-БІЛІМ БЕРУ ПРОЦЕСІНІҢ ЦИКЛОГРАММАСЫ

Білім беру ұйымы: КМҚК «Балауса-Балғын» бөбекжайы»

Топ: ортаңғы топ

Балалардың жасы: 3 жастан бастап

Жоспардың құрылу кезеңі: 22.04 - 26.04.2024ж.

Апта күндері	Дүйсенбі	Сейсенбі	Сәрсенбі	Бейсенбі	Жұма
Күн тәртібі					
Балаларды қабылдау	Таңғы сүзгі: балалардың терісін, дене қызуын, сыртқы келбетін тексеру. Балаларды жақсы көңіл күймен қарсы алу және оларға қолайлы жағдай жасау. Баланың көңіл күйін, оның жеке пікірін, қызығушылығын анықтау. (сөйлеуді дамыту)				
Ата-аналармен немесе баланың басқа заңды өкілдерімен кеңес, әңгімелесу	Ата-аналарға "Үйде балалардың бос уақытын қалай тиімді өткізуге болады?" тақырыбында кеңестер беру; әңгімелесу.				
Балалардың дербес әрекеті (аз қимылды, үстел үсті ойындары, бейнелеу іс-әрекеті, кітаптарды қарау және басқалар)	"Еңбекке баулу" Мақсат-міндеттер. Балаларға балалар еңбегін әңгімелеп беру; кезекшілерді өз істеріне дұрыс үйретіп, тостағанды тұтқасынан, нан салуға арналған ыдысты екі қолымен ұстауды т.б. естеріне салып отыру.	"Еңбекке баулу" Мақсат-міндеттер. Табиғат бұрышындағы кезекшілікті ұйымдастыру: табиғат мүйісіндегі мекендеушілерді күте білу.	"Еңбекке баулу" Мақсат-міндеттер. Үстелдің үстіне ыдыс-аяқтарды, нан салатын ыдысты, шыны аяқтарды, шұңғыл табақты, майлық салатын ыдыстарды, тамақ ішу жабдықтарын: қасық, шанышқы, пышақты қойып шығу іскерліктерін дамыту.	"Еңбекке баулу" Мақсат-міндеттер. Ойыншықтар мен көмекші құралдарды өз бетінше және эстетикалық түрде орналастыру, шкафтарда тәртіпті сақтау, шаңды сүрту іскерліктерін жетілдіру.	"Еңбекке баулу" Мақсат-міндеттер. Өсімдіктерді суару, жемсалғышты, астауды, көкөністерді жуу; астауға су құю.
	Иллюстрациялық суреттерді құрастыру Мақсат-міндеттер. "Бәріне ортақ мереке" тақырыбында иллюстрациялық суреттерді қарастыру. Суреттер бойынша әңгімелесу	"Өзара айырмашылығын тап" дидактикалық ойыны. Мақсаты: суреттерді салыстыра отырып, айырмашылықтарын тапқызу; сөйлеу дағдыларын қалыптастыру, ойлау қабілетін жетілдіру.	"Үй құрылысының ретін көрсет". Мақсат-міндеттер: түстерді ажыратуға жаттықтыру, ойлау қабілеттерін, қабылдау, ес, зейін үрдістерін дамыту. Құрал-жабдықтары:	Математика негіздерінен ойын-жаттығу "Өз орнымызды тауып алайық". Мақсат-міндеттер. Балалардың кеңістікті бағдарлау қабілетін	"Қонақ қай елден?" заттармен ойналатын ойын. Дидактикалық міндеті: балалардың басқа ел тұрғындары туралы білімдерін бекіту; басқа ұлт өкілдеріне қызығушылықты,

	(сөйлеуді дамыту, қазақ тілі)	Әр бала санына 15 дана суреттер жинағы. Барысы: әр балаға суреттер таратылып беріледі. Суреттерді салыстыра отырып, айырмашылығын тапқызу.	баланың саны бойынша әртүрлі түсті жолақтар, пішіндер, үй суретінің үлгісі. Барысы: балаларға үйдің суретінің үлгісін көрсету. Балаларға әртүрлі жолақшаларды, пішіндерді таратып беру. Үлгіге қарап осы пішіндерден үйді құрастыруды ұсыну. (құрастыру)	қалыптастыру, қағаз бетін бағдарлау іскерлігін жетілдіру; өз денесіне қатысты кеңістікті қабылдауға үйрету, сол жақ, оң жақ, алдында, артында тұрған баланы айту арқылы бағдарды ажыратуға үйрету; көз мөлшерін, зейінді, ақыл-ойды, есте сақтау қабілетін дамыту.	оларды құрметтей білуді, олардың өмірі туралы білуге деген тілекті тәрбиелеу. Ойын ережесі: суретке сәйкес басқа ұлт өкілінің ұлттық киімін тандау; қуыршақты ұлттық киімге киіндіру; кім ұлттық киімді дұрыс және тез киіндірсе, сол жеңеді. Ойын әрекеттері: қуыршақты киіндіру; ұлттық би немесе ән орындау.
Ертеңгілік жаттығу	<p>Жалпы дамытушы жаттығуы. "Зырылдауық" жаттығуы. - Бастапқы қалып: аяқ сәл алшақ, қол төмен. - қолды екі жаққа созу. - екі қолды кеуде тұсына әкеліп, бір-бірінен айналдырып, "р-р-р" деп айту. - қолды екі жаққа созу. - бастапқы қалыпқа келіп, "төмен" деу. - бастапқы кезде қолды ақырын айналдыру, біртіндеп жылдам айналдыру.</p> <p>"Тізені шапалақтау" жаттығуы. - Бастапқы қалып: аяқ нық деңгейінде, қол артта. 1-2- оң тізеге (сол) еңкейіп, "шарт" деу. 3-4- бастапқы қалыпқа келу.</p> <p>"Сипаттаймыз" жаттығуы. - Бастапқы қалып аяқты алшақ қойып отыру, қолды жанға қою. - оң аяқпен сол аяқты тізеден, жоғары-төмен 3-4 рет сипау. - 4-5 рет еркін тыныс алу.</p> <p>"Өкшемізге қараймыз" жаттығуы. - Бастапқы қалып: тізерлеп отыру, аяқ бірге, қол белде (артта, нықта). - 1-2- оң жақпен артқа қарай бұрылып, өкшеге қарау. - 3-4- бастапқы қалыпқа келу. (дене шынықтыру)</p>				
Таңғы ас	Гигиеналық дағдылар				

	<p>Максат-міндеттер. Балаларды сыртқы келбетін бақылауға үйрету; сабынды дұрыс қолдануды, қолды, бетті, құлақты тазалап жууды, жуынғаннан кейін құрғатып сүртуді, орамалды орнына іруді, тарақты және қол орамалды пайдалануды үйрету. Үстел басында мәдениетті тамақтану дағдыларын қалыптастыру: ас қасық пен шәй қасықты, шанышқыны, майлықты дұрыс қолдану; нанды үгітпеу, тамақты ауызды жауып, шайнау, ауызды толтырып сөйлемей.</p> <p><i>Көркем сөз</i> Су-өмір жүрегі Денсаулық тірегі. Шөлдесең, қанасың. Жуынсаң, тазасың. (мәдени-гигиеналық дағдылар)</p>				
<p>Ұйымдастырылған іс-әрекетке дайындық</p>	<p>«Көңіл-күйді анықтау» Ойынның мақсаты: мейірімділікке, жақын адамның көңіл-күйін көре білуге тәрбиелеу. Педагог балаларға айналасындағы адамдарға көңіл бөлу керектігін түсіндіреді. Бір бірінің көзіне, бет-әлпетіне қарап, көңіл-күйді анықтауды ұсынады. Балалар жұптасып, қолдарынан ұстайды. Тәрбиеші оларға: «Тек көздеріңе қарап, бір-біріңнің қолдарыңнан ұстап, әр түрлі эмоцияларды үнсіз жеткізуге тырысындар: «Мен көңілсізбін, маған көмектес! Мен көңілдімін, кел ойнайық! Мен сенімен дос болғым келеді!» және т.б. деп айтады. Балалар тапсырманы жұппен орындайды. Содан кейін балалар қанлай эмоцияның</p>	<p>Шаттық шеңбері Мақсат-міндеттер. Балаларға эмоционалды жағымды көңіл-күй мен ұйымдастырылған іс-әрекетіне мотивациялық дайындықты қалыптастыру, балаларға бір-бірімен сәлемдесуге мүмкіндік беру, ұжымда достыққа тәрбиелеу. Көңілде көп қуаныш, Әр көңілде жақсы үміт. Келетін жылға мың алғыс, Әкелген көп жақсылық. (сөйлеуді дамыту)</p>	<p>Көршілермен сыйластық туралы әңгімелесу.</p>	<p>«Мақтау сөздер айту» Ойынның мақсат-міндеттер: достық қарым-қатынасқа, әр адамның жақсы қасиетін көре білуге тәрбиелеу. Қатысушылар шеңбер құрып отырады, ал бір бала шеңбердің ортасына отырады. Балалар оның мінез-құлқындағы жағымды қасиеттерін, қабілетін, сыртқы келбетінің тартымдылығын айтып, мақтайды.</p>	<p>«Достық көмек» Ойынның мақсаты: балаларды зейін қоюға, мейірімділікке, досына көмектесуге тәрбиелеу. Тәрбиеші ойынның шартын түсіндіреді. Балалар шеңберге тұрып, қолдарын артына қояды, тәрбиеші балалардың бірінің қолына «қауырсынды» тигізеді (бұл кез-келген құстың қауырсыны болуы мүмкін). Қолына қауырсын тиген бала өзінің арманы туралы айтады. Тәрбиеші қалған қатысушылардан осы арманды қалай іске асыруға болатынын ойластыруды және айтып беруді сұрайды.</p>

	берілгенін және қабылдағанын талқылайды.				
Мектепке дейінгі ұйым кестесі бойынша ұйымдастырылған іс-әрекет	<p>Қазақ тілі Пән жетекшісінің жоспары бойынша</p> <p>Көлденең және түзу сызықтар салу. Олардың қиылысуын жүргізе білу. Бірнеше көлденең және тік сызықтар сызу дағдыларын қалыптастыру. (Сурет салу)</p>	<p>Музыка Пән жетекшісінің жоспары бойынша</p> <p>"Жиһаздар" дүкені дидактикалық ойыны. Ойыншық көрсету. Мақсаты. Балаларды жиһаздар түрлерімен таныстырып, олар туралы әңгімелеуге үйрету. Шарты. Балалар үй бөлмелерін "аралап", сол бөлмеге қажетті жиһаздарды таңдап атайды, қажетін анықтайды, бір ортақ сөзбен біріктіреді. Барысы. - Балалар, біз жиһаздар дүкенінен үйге тек қажеттілерді аламыз. Ойынды бастайық. - Балалар, бізге кіре беріс бөлмесіне киімді шешіп, ілу керек. Не сатып аламыз? Иә, киім шкафы. Қайталаймыз. Үй ішіне, бөлмеге қойып қояйық. - Ал, қонақ бөлмесіне не қажет, қонақтарды отырғызу үшін? Иә, диван керек. Қайталаңдар. Үй ішіне, бөлмеге, қойып қояйық. - Ас үйіне не қоямыз? Иә, үстел, орындықтар. Қайталаңдар. Үй ішіне, бөлмеге қойып қояйық. - Жатын бөлмесіне не керек?</p>	<p>Дене шынықтыру Пән жетекшісінің жоспары бойынша</p> <p>«Көп - аз» дидактикалық ойыны.</p> <p>Ойын мақсаты: зат есімдерді жекешеден көпше түрге айналдыру арқылы сөздік қорын толықтыру.</p> <p>Мысалы: жидек- кү жидектер, лпынай - ... саңырауқұлақ - қа саңырауқұлақтар, рақат - ... ағаш - жа .. пырақ - ... Ойын осылай жалғасады. (математика негіздері)</p>	<p>Дене шынықтыру Пән жетекшісінің жоспары бойынша</p> <p>«Дастарқан жаямыз» дидактикалық ойыны.</p> <p>Мақсаты. Дастархан жаю арқылы үлкендер еңбегін бақылау, қолғабыс етуге үйрету. Ойын арқылы дастарханға қойылатын ыдыстар атауын үйрену, дастарханға ыдыстарды дұрыс қоя білу дағдыларын қалыптасатыру</p> <p>Ережесі. Балалар көрсетілген ыдыс түрлерін атайды (шайнек, кесе, қазан, мескей (тостаған), қасық). Балалар ыдыстың атауы не үшін қажет екенін қайталайды. Сөздердің дұрыс айтылуы мақталады.</p> <p>Барысы. – Балалар, Тарғыл мысық көп ыдыс-аяқ әкеліпті. Үстелге бір-бір (ойыншық) ыдыстан қою – Мынау шайнек.</p>	<p>Дене шынықтыру Пән жетекшісінің жоспары бойынша</p> <p>«Күн тәртібі» дидактикалық ойыны.</p> <p>Мақсат-міндеттер. Күн тәртібі мен тәулік бөліктеріндегі іс-әрекеттерді дұрыс сәйкестендіру дағдыларын дамыту. Шарты. Әр топтың балалары тәулік бөліктеріне сәйкес келетін әрекеттер бейнеленген суреттерді жинайды. Балалар күн тәртібі мен тәулік бөліктерінде орындалатын дұрыс әрекеттерді анықтап, оған сай келмейтін әрекетті ажырату керек. Керекті құралдар: бала санына қарай төрт түсті карточка-таңбалауыштар, күн тәртібінде жасалатын әрекеттердің және Дананың күні бойы айналысатын істерінің суреттері.</p> <p>Барысы. 1. Педагог үстелдің үстіне түрлі түсті карточкалардың төрт бағанын қояды: сары,</p>

		<p>Иә, төсек. Қайталаңдар. Үй ішіне, бөлмеге, қойып қояйық.</p> <p>- Мінекей, біз не сатып алдық, бір сөзбен айтқанда (көрсеткішпен айналдыра). Дұрыс. Жиһаздар. Қайталаңдар. Әр баладан жеке сұрап отыру дұрыс. Слайд жағдайында, бейнелер бөлме іші сызбасына еніп отырады. Ойыншықтар болса – педагог не бала қолмен алып, орынға қойып отырады. (сөйлеуді дамыту)</p>		<p>Қайталаймыз. Жарайсыңдар!</p> <p>– Мынау шыныаяқ. Қайталаймыз. Жарайсыңдар! – Шайнектен шай құямыз. Қайталаймыз. 3. Жарайсыңдар! – Шай тәтті. Жарайсыңдар! – Есімізге сақтап алайық. Шайнек, кесе, шай. Жарайсыңдар, балалар! – Мынау қазан. Қайталаймыз. Тамаша! – Мынау мескей (тостаған). Қайталаймыз. – Қазаннан мескейге ботқа саламыз. Қайталаймыз. – Ботқа дәмді. Қайталаймыз. – Есімізге сақтап алайық. Қазан, мескей (тостаған), ботқа. Жарайсыңдар! – Арман, маған шайнектің қайда екенін көрсетші. Мынау не? Дұрыс. Шайнек не үшін қажет? Шайнекке шай қайнатамыз. Қайталашы. Жарайсың! Шайды қайда құямыз?</p>	<p>жасыл, қызыл, көк.</p> <p>Педагог: - Балалар, өздеріне бір карточкадан таңдап аласыңдар. Карточкаларын бірдей болса, барлығын бірге жиналасыңдар. Педагог төрт топ жинайды. - «Сарылар» - танертенсіңдер. «Жасылдар» - күндізсіңдер. «Қызылдар» - кешсіңдер. «Көктер» - түнсіңдер. 2. Педагог топтың төрт жерінде төрт тақта немесе төрт үстел ұйымдастырады, онда тәулік бөліктері мен күн тәртібінің суреттері бойынша топталып жиналады. 3. Ол орындарға Дананың күн тәртібіне сәйкес келмейтін әрекеті бейнеленген бір суреттен орналастырады. 4. Балалардың күнделікті өміріндегі күн тәртібі бойынша әрекеттерінің суреттерін бір орынға орналастырады (үстел, кілем, үлкен тақта). Педагог: - Балалар, Дана қайда?</p>
--	--	---	--	---	--

				<p>Кесеге құямыз. Қайталаймыз. Жарайсындар! – Жадыра, қазанның қайда екенін көрсетші. Мынау не? Дұрыс. Қазан не үшін қажет? Ботқа пісіруге керек. Қайталашы. Жарайсың! Ботқаны қайда саламыз? Мескейге (тостағанға) саламыз. Қайталаймыз. Жарайсындар! Жауап беру кезінде қиындықтар туындаса, бақылап отырған балалардан көмек сұрайды. – Балалар, шайнек, шыныаяқ, қазан, мескейді (тостағанды) бір сөзбен - ыдыс-аяқтар дейміз. Қайталаймыз. Жарайсындар! – Ой! Балалар, Тарғыл мысық мынаны үстелге қоюды ұмытып кетті. – Мынау не? Мынау асық. Қайталаймыз. Қантты қасықпен араластырамыз. (Пантомима.) Біз ботқаны қасықпен жейміз. (Пантомима.)</p>	<p>Дана бір іспен айналысып жатыр ма? - Өздеріңнің күн тәртіптеріне сәйкес суреттерді жинандар. - Таңертең не істейміз? (Таңертең ұйқыдан оянамыз, тіс тазалаймыз, беті-қолымызды жуамыз, балабақшаға келеміз, жаттығу жасаймыз, таңғы ас ішеміз.) - Күндіз не істейміз? (Күндіз сабақ оқимыз, ойнаймыз, серуенге шығамыз, түскі ас ішеміз, ұйықтаймыз.) - Кешке не істейміз? (Кешке ойнаймыз, бесін ас ішеміз, үйге қайтамыз). - Түнде не істейміз? (Түнде ұйықтаймыз.) Күн тәртібі бойынша суреттердің орналасуының үлгісі: 1. Таңертең (сары карточка). 2. Күндіз (жасыл карточка). 3. Кеш (қызыл карточка). 4. Түн (көк карточка). Педагог тапсырманы тексеру барысында топ мүшелерін бәріне көріне тіндей етіп тұрғызады. Барлық топтарға: «Біз таңертең не істейміз? (күндіз, кешке,</p>
--	--	--	--	--	--

				Қасық не үшін керек? Жарайсыңдар! (Қоршаған орта)	түнде)?» - деген сұрақтар қояды. Жеке, топтық және жауаптар қабылданады. (математика негіздері)
Серуенге дайындық	Өзіне-өзі қызмет көрсетуге деген ұмтылысын қолдау: белгілі реттілікпен киінуге және шешінуге, тісті тазалауға, ұқыптылыққа, киіміндегі олқылықтарды байқауға, оларды ересектің көмегімен немесе өз бетінше реттеуге, ас ішу құралдарын орнымен қолдануға баулу. (мәдени-гигиеналық дағдылар)				
Серуен	<p>Күннің күркіреуін, найзағайды бақылау. (қоршаған ортамен танысу, сөйлеуді дамыту, көркем әдебиет) Жұмбақтар. Әуеден күбі түсті, Күбінің түбі түсті. (Күннің күркіреуі) Жөңкейді бұлттар дүркіреп, Жауады жауын күркіреп Аспанның жүзі жарқ етті, Ақ найза жерге сарт етті. (Найзағай) Бақылау. Найзағайдың жарқылдауын бақылау, найзағай - бұл бұлт пен жердің арасында, бұлт арасында пайда болатын үлкен электр шашуы. Күннің күркіреуі әрбір найзағайдан соң болып отырады, одан кейін қатты жауынға ұласады, табиғат жанданады, ауа тазарады, ал өсімдіктер тазаланады және жарқырайды. Қауіптен құтылу үшін, күннің күркіреуі кезінде балаларға өздерін қалай</p>	<p>Бұлттарды бақылау. (қоршаған ортамен танысу, сөйлеуді дамыту, көркем әдебиет) Жұмбақ. Күнді жабады, Жаңбыр болып жауады. (Бұлт) Бақылау. Табиғат құбылыстары жайында білімдерін кеңейту, бұлттарды салыстыру. Бұлттар формалары бойынша әртүрлі, өзгермелі. Жеңіл, түссіз бұлттардың уақыт ара үлкейіп немесе кішірейіп тұратынын айту. Балаларды жаңбырлы күнгі бұлт пен басқа кездегі бұлтты айыруға үйрету. Қимылды ойын. «Құстар мен мысық». (дене шынықтыру) Санамақ арқылы мысықты таңдап алу, белгі немесе дабыл арқылы қимылдау. Өз бетінше тапсырманы орындауға үйрету, шапшаңдық пен белсенділігін арттыру. Еңбек. Бақшадағы жұмыс. (еңбек дағдылары) Өсімдіктерді қопсыту. Өсімдіктерді күтуге баланың</p>	<p>Кемпіркөсақты бақылау. (қоршаған ортамен танысу, сөйлеуді дамыту, көркем әдебиет) Жұмбақ. Аспанда әсем белбеуді, Алып белге буынсам. (Кемпіркөсақ) Бақылау. Балалармен кемпіркөсақтың құбылысын бақылау. Оның қай кезде пайда болатынын айту, қарау және олардың түстерін айту. Табиғат құбылыстарының сұлулығына сүйіспеншілікпен қарау. Қимылды ойын: «Түрлі-түсті автомобильдер». (дене шынықтыру) Түстерді білу, білімін дыбысқа сай қозғалуға үйрету. Балаларды жолдастарымен достық қарым-қатынаста болуға тәрбиелеу. Еңбек. Табиғат бұрышындағы жұмыс. (еңбек дағдылары)</p>	<p>Өзенді бақылау. (қоршаған ортамен танысу, сөйлеуді дамыту, көркем әдебиет) Жұмбақ. Еркелеп жатамын, қаңтарда қатамын. (Көл) Мақал-мәтел. Қалған көлге бақа басшы. Болжам. Егер жазда көлде су көтерілсе, онда бұл құрғақ ауа райына әкеледі. Егер көлдегі балық секіріп маса ауласа, жаңбыр жауады. Бақылау. Су айдынының өмірін бақылауға үйрету (бақалар қатты бақылдайды, суда кішкентай балықтар көрінеді, судың бетінде суөлшеуіш қозғалады, өсімдік пайда болады, құстар жүзеді, қанаттарын тазалайды, дәндерді тереді); су</p>	<p>Балықтарды қадағалау. (қоршаған ортамен танысу, сөйлеуді дамыту, көркем әдебиет) Көркем сөз. Ақ балық-ау, ақ балық! Қармағымды қап, балық! Жұмбақ. Аузы бар, тілі жоқ, Терісі бар, жүні жоқ. Тірегі бар, ізі жоқ, Қанаты жоқ ұшпайды Су астында қыстайды. (Балық) Бақылау. Судың астындағы балықтардың өмірі туралы мәлімет беру (ұстаған балықтың қабықты, жіңішке денесін «талқылап»), жүзу қанаттары және құйрығы туралы, олардың төмен, жоғары және бағыттарын жиі ауыстыратынын жөнінде айту. Кішкентай балықтар – уылдырықтардан шыққан балықтар. Оларды дұрыс тамақтандыруға үйрету,</p>


<p>ұстау керек екенін түсіндіру керек. Қимылды ойын: «Бір аяқпен секіру эстафетасы»(тәжік халқының ойыны). (дене шынықтыру) Сап түзеп, екі топқа бөліну. Бір-біріне эстафетаны тапсыра отырып, бір аяқпен секіріп, қуып жетуге үйрету. Сыпайылықпен, тартысты әділ шешуге тәрбиелеу. Еңбек. Тотықұс үшін бақажапырақ тұқымын жинау. (еңбек дағдылары) Тотықұсты тамақтандыру үшін тұқымды өз бетінше жинауға тәрбиелеу. Табиғат бұрышында мекендеушілерге жақсы қарым-қатынаста тәрбиелеу. Өз бетімен ойындар. Әр балаға оларды қызықтыратын ісімен айналысуға мүмкіндік беру.</p>	<p>қатысуын қадағалау. Өзіндік жұмысқа тәрбиелеу, бастаған істі аяғына дейін жеткізу, өсімдіктерге деген махаббат пен белсенділікті арттыру. Өз бетімен ойындар. Велосипед тебу. (дене шынықтыру) Велосипед тебуді үйрету, тепе-теңдік сақтау. Балаларға белгілі бір іс-әрекетті ұйымдастыруға көмектесу, сол іс-әрекеттен жағымды әсер алуға көмектесу.</p>	<p>Балаларды бөлме гүлдерін күтуге үйрету: жапырақтарын сүрту, су бүрку. Өз бетімен ойындар. Асфальтқа бормен сурет салу. Асфальтта сурет салуға балалардың көңілдерін аудару, өзінің ойыншықтарымен ойнауға, бір-бірімен тіл табысу дағдыларын арттыру.</p>	<p>айдынының әсемдігін тамашалауға болады (су көп, күннің көзіне су жарқырайды, өзеннің айналасында шөптер, гүлдер өседі, олар өзенді жарқыратады, ағаш бұтақтары өзенге иіліп, оның бейнесі түседі). Жаздың басында су таза, көгілдір, өсімдік көп болатынына назар аудару керек, ал жаздың аяғында бұлдыр, өсімдік аз. Көгілдір суда құм, тас, өсімдік және шағын балықтар көрінеді. Су айдынына ілтипатпен қарауға тәрбиелеу. Қимылды ойын. «Қарғып секір және бұрыл». (дене шынықтыру) Орнынан жоғары секіруге үйрету. «Хоп!» белгісі бойынша кеңістікке бейімделу. Еңбек. Балаларды ең үнемді жұмыстарға үйрету. Еңбек қызметінің мәдениетіне тәрбиелеу. (еңбек дағдылары) Өз бетімен ойындар.</p>	<p>өзенге, табиғатты аялауға тәрбиелеу, көпірде тұрған кезінде қауіпсіздік ережелерін сақтау. Қимылды ойын. «Көпірдегі лақтар». (дене шынықтыру) Өз бетінше ойынды ойнату, физикалық сапасын, шапшаңдығын, ептілігін дамыту. Еңбек. Табиғат бұрышындағы жұмыс. (еңбек дағдылары) Балықтарды тамақтандыру. Аквариумға су құю. Балықтарды тамақтандыру әдісін бекіту, балықтарды байқау. Тапсырмаларға жауапты болуға тәрбиелеу. Өз бетімен ойындар. Балаларды құрастыру ойынына қажетті заттарды жинастыруға, ойында табиғи заттарды қолдануға үйрету.</p>
---	--	--	---	---

				Жаппаның астында ауа-райының жағдайын ескере отырып, іс-әрекет және ойын үшін жағдай жасау. Жағымды әдет ғұрпын қалыптастыру.	
Серуеннен оралу	Өз шкафын белгі бойынша тауып алуды, өз киімін өзі шешуді, өз қажеттері жайында айтуға машықтандыру. (мәдени-гигиеналық дағдылар, дербес әрекет)				
Түскі ас	Гигиеналық дағдылар Мақсат-міндеттер. Балаларды сыртқы келбетін бақылауға үйрету; сабынды дұрыс қолдануды, қолды, бетті, құлақты тазалап жууды, жуынғаннан кейін құрғатып сүртуді, орамалды орнына ілуді, тарақты және қол орамалды пайдалануды үйрету. Үстел басында мәдениетті тамақтану дағдыларын қалыптастыру: ас қасық пен шәй қасықты, шанышқыны, майлықты дұрыс қолдану; нанды үгітпеу, тамақты ауызды жауып, шайнау, ауызды толтырып сөйлемей. <i>Көркем сөз</i> Су-өмір жүрегі Денсаулық тірегі. Шөлдесең, қанасың. Жуынсаң, тазасың. (мәдени-гигиеналық дағдылар)				
Түскі ұйқы	Балалардың тыныш ұйықтауына жайлы жағдай туғызу.				
Біртіндеп ұйқыдан ояту, сауықтыру шаралары	"Мысықтың ызалануы" жаттығуы (тіземен тұрып, белді бүкірейтіп, басты төмен түсіру). Жалпақтабандықтың алдын алу мақсатында денсаулық жолдарымен жүру. Алған білімдерін бекітіп, мәдени-гигиеналық дағдыларын орындау. (дене шынықтыру)				
Бесін ас	Алдына қойған асқа назар аударту; дастарқан басында отыру мәдениеті, тамақтану мәдениетіне баулуға бағытталған жеке-дара жұмыс; этикет ережелері. (мәдени-гигиеналық дағдылар)				
Балалардың дербес әрекеті (аз қимылды, үстел үсті ойындары, бейнелеу іс-әрекеті, кітаптарды қарау және басқалар)	Қоршаған ортамен танысудан ойын-жаттығу "Ғажайып табиғат әлемі". Мақсат-міндеттер. Балалардың көктемгі табиғаттың ғажайып құбылыстары арқылы сөздік қорын молайту және тілін жетілдіру; көктем құбылыстарын ажыратып, оларды	Сөйлеуді дамытудан ойын-жаттығу "Достық шеңбері ойындар тізбегі". Мақсат-міндеттер. Балаларға сөздік ойындар мен жаттығулар барысында достық туралы ұғымдар қалыптастыру, әдептілік ережелерімен таныстыруды жалғастыру.	Сурет салудан ойын-жаттығу "Зәулім үй". Мақсат-міндеттер. Баланы тіке жатқан қағаз бетінде тіктөртбұрышты үй бейнесін салуға үйрету; салынған үйдің сұлбасын қылқаламмен жақпалау арқылы терезелер қатарларын	Көркем әдебиеттен ойын-жаттығу "Қазақтың туыстық атаулары". Мақсат-міндеттер. Балаларды қазақтың туыстық атауларымен таныстыра отырып, әр туыстық атаудың мазмұнын түсіндіру және мәнін ашу;	«Сыпайы өтініш» Ойынның мақсаты: балаларды мейірімділікке, зейінділікке тәрбиелеу. Балалар шеңберге тұрады. Педагог түрлі бұйрықтар береді, мысалы, қолды жоғары көтер, қолыңды шапалақта, көзінді жұм және т.б., бірақ

	атауда есте сақтауы мен ойлау қабілетін және зейіні мен қызығушылықтарын дамыту.		салуда машықтау.	шығарманың қазақтың ұлттық ерекшелігінен туындағанын түсіндіре отырып, шығарманың мазмұнын, мұқият тындай білуге үйрету және жаттату.	«мархабат» сөзі айтылған өтініштерді ғана орындау керек.
Балалармен жеке жұмыс	<p>Саусақ жаттығуы. "Достық" Біздің топта ұлдар мен қыздар өзара дос (қолдың саусақтары өзара бірігеді). Кішкентай саусақтар біз сенімен достасамыз (екі қолдың саусақтарын бір-біріне тигізу) Бір, екі, үш, төрт, бес. (шынашақтан бастап, саусақтарды кезекпен бір-біріне тигізу) Қайтадан санауды бастаймыз. Бір, екі, үш, төрт, бес. Енді санауды аяқтадық (қолды төмен түсіреміз, демалтамыз). (сөйлеуді дамыту және көркем әдебиет)</p>	<p>Қоршаған орта саяхат "Қандай мамандық?". Максат-міндеттер. Балаларды балабақша ішіндегі асхана, кір жуу, медбибиге саяхат жасата отырып, мамандықтармен таныстыру. Мамандықтар туралы білу, үлкендер еңбегін бағалай білу дағдыларын қалыптастыру.</p>	<p>Жаңылтпаштар жаттау. 1. Топ бала, топ бала Ойнап жүр, топтала. Зымырап допты ала, Қуады көп бала. 2. Омар томар алар, Орал орақ орар. 3. Қырда қырау Қызыл ала бұзау. (сөйлеуді дамыту және көркем әдебиет)</p>	<p>«Адал достар» Ойынның мақсаты: ұжымда достық қарым-қатынасты қалыптастыру. Педагог балалардан бөлменің екі бөлікке бөлінгенін (бір бөлігі- «құрлық», бір бөлігі-«теңіз») айтады және ойынның шартын түсіндіреді. Балалар шеңберге тұрып, музыканың басталуымен хороводпен жүре бастайды. Музыканы тоқтатқан кезде балалар да тоқтайды. «Құрлықта» қалған қатысушылар «теңізде» қалғандарды мүмкіндігінше тезірек құтқаруы керек. Ол үшін «құтқарушылар» секіргішке үрлемелі дөңгелекті өткізіп, оны батып бара жатқан</p>	<p>"Достық" өлеңін жаттау. Ортақ мекен жер шар Төбемізде бір аспан. Барлық ұлттық баласы Достығымыз жарасқан Ортақ бізге бір Отан, Ортақ жердің байлығы Еңбек ортақ, жыр орта Ортақ бізге барлығы. Е.Елубаев (сөйлеуді дамыту және көркем әдебиет)</p>

				қатысушыларға лақтырып, оларды «құрлыққа» шығарып алуы тиіс. Ойын осылай жалғасады.
Серуенге дайындық	Өзіне-өзі қызмет көрсетуге деген ұмтылысын қолдау: белгілі реттілікпен киінуге және шешінуге, тісті тазалауға, ұқыптылыққа, киіміндегі олқылықтарды байқауға, оларды ересектің көмегімен немесе өз бетінше реттеуге, ас ішу құралдарын орнымен қолдануға баулу.			
Серуен	Түскі серуендегі бақылауды жалғастыру. (қоршаған ортамен танысу, сөйлеуді дамыту, көркем әдебиет)			
Серуеннен оралу	Өз шкафын белгі бойынша тауып алуды, өз киімін өзі шешуді, өз қажеттері жайында айтуға машықтандыру. (мәдени-гигиеналық дағдылар, дербес әрекет)			
Кешкі ас	<p>Гигиеналық дағдылар</p> <p>Мақсат-міндеттер. Балаларды сыртқы келбетін бақылауға үйрету; сабынды дұрыс қолдануды, қолды, бетті, құлақты тазалап жууды, жуынғаннан кейін құрғатып сүртуді, орамалды орнына ілуді, тарақты және қол орамалды пайдалануды үйрету.</p> <p>Үстел басында мәдениетті тамақтану дағдыларын қалыптастыру: ас қасық пен шәй қасықты, шанышқыны, майлықты дұрыс қолдану; нанды үгітпеу, тамақты ауызды жауып, шайнау, ауызды толтырып сөйлемей.</p> <p><i>Көркем сөз</i></p> <p>Су-өмір жүрегі Денсаулық тірегі. Шөлдесең, қанасың. Жуынсаң, тазасың.</p> <p>(мәдени-гигиеналық дағдылар)</p>			
Балалардың дербес әрекеті (аз қимылды, үстел үсті ойындары, бейнелеу іс-әрекеті, кітаптарды қарау және басқалар)	<p>Кітап бұрышында: өткен тақырыптар бойынша суреттерді қарау, сипаттау; ертегілерді есте жаңғырту, кейіпкерлердің сөздерін қайталау. (коммуникативті дағдылар, сөйлеуді дамыту, қазақ тілі, көркем әдебиет)</p> <p>Мақсат-міндеттер. Балалардың сөздік қорын ойындар мен ойын жаттығулары арқылы кеңейту, сөздік қорды заттардың сапасы мен қасиеттерін білдіретін, заттарды жалпы (ғарыш, жер-Ана, көктемгі ағаштар) және ерекше белгілері бойынша жалпылаушы сөздермен байыту. Қысқа тақпақтар мен санамақтар, жаңылтпаштарды жатқа айтуды үйрету. Таныс ертегілер мен шағын шығармалардың мазмұны бойынша сұрақтарға жауап беруді және мазмұнын өз бетінше қайталап айтуды үйрету. Сюжетті эмоционалды қабылдауды, кейіпкерлерге жанашырлық танытуды үйрету. Әдеби шығарма кейіпкерлерінің дауыс ырғағы мен мәнерлігін оларға еліктеп, жеткізуді үйрету. Жуан және жіңішке түбір сөздерді ажырату, оларды көпше түрде қолдануға үйрету. Бұйрық райлы етістіктерді жекелей қолдануға баулу (бар, кел, айт). Сөздерді байланыстырып, сөз тіркестерін құрастыруға (зат есім және сын есім, зат есім және етістік) үйрету. Қазақ тіліне тән дыбыстарды, осы дыбыстармен берілген сөздерді айтуды; өзіне айтылған сөздерді ынта қойып тыңдайды және түсінуді үйрету.</p> <p>Музыкалық аспаптармен ойындар. (музыка)</p> <p>Мақсат-міндеттер. Ән айту дағдыларын дамытуға ықпал ету: ре (ми) — ля (си) диапазонында, барлығымен бір қарқында әнді таза айту, сөздерді анық айту, әннің сипатын жеткізу (көңілді, созып, ойнақы айту). Балалар аспаптарының, музыкалық ойыншықтардың дыбысталуын ажыратуға үйрету; оларды атай білу. Ересектердің орындауындағы және аудио-бейнежазбадан музыка тыңдауға үйрету. Өнер бұрышында аңдардың бояу суреттерін бояу, ұлпақар мүсіндеу және жапсыру жұмыстарын жасау. (шығармашылық дағдылар, жапсыру, мүсіндеу, сурет салу)</p> <p>Мақсат-міндеттер. Құмға таяқшалармен, асфальтқа бормен, өз бетінше ойдан сурет салуға мүмкіндік беру. Жеке жұмыстарын ұжымдық композицияларға біріктіру дағдыларын қалыптастыру. Геометриялық фигуралардың (дөңгелек, шаршы, үшбұрыш)</p>			

	<p>ортасына, бұрыштарына дайын ою-өрнектерді жапсыру арқылы киіз, кілем, көрпе, алаша орамал жасау. Табиғат бұрышын зерттеу, салыстыру, танысу, пысықтау жұмыстары. (зерттеу іс-әрекет, қарым-қатынас іс-әрекеті) Танымдық дағдыларды қалыптастыруға арналған ойындар ұйымдастыру. (математика негіздері) Мақсат-міндеттер. Өзінің дене мүшелерін бағдарлау және осыған байланысты өзіне қатысты кеңістік бағыттарын анықтау: үстінде-астында, алдында-артында, оң-сол.</p>				
<p>Балалардың үйге қайтуы (ата-аналарға кеңес)</p>	<p>Психолог кеңесі. "Көпшілік орындарында тәртіпті, мәдениетті балалар өздерін қалай ұстау керек?"</p>	<p>"Тез тамақтанудың зияны" тақырыбында кеңес.</p>	<p>"Бала тәрбиесіндегі әкенің рөлі" тақырыбында әкелермен әңгімелесу.</p>	<p>"Достарымыздың арасында өзімізді қалай ұстау керекпіз?" тақырыптарында әңгіме жүргізу.</p>	<p>"Отбасымен серуендеу" тақырыбына көрме ұйымдастыру.</p>

Әдіскер:  З.А. Сабитова 22.04.2024

Тәрбиешілер: Жумагулова А.О.
 Ақтайлакова А.И.