

ТӘРБИЕЛЕУ-БІЛІМ БЕРУ ПРОЦЕСІНІҢ ЦИКЛОГРАММАСЫ

Білім беру ұйымы : «Балауса-Балғын» бөбекжайы»

Топ: «Жұлдызша» кіші жас тобы

Балалардың жасы: 2 жастан

Жоспардың құрылу кезені: 26.02 - 01.03.2024ж.

Апта күндері	Дүйсенбі	Сейсенбі	Сәрсенбі	Бейсенбі	Жұма
Балаларды қабылдау	Таңғы сүзгі: балалардың терісін, дене қызуын, сыртқы келбетін тексеру. Балаларды жақсы көңіл күймен қарсы алу және оларға қолайлы жағдай жасау. Баланың көңіл күйін, оның жеке пікірін, қызығушылығын анықтау. (сөйлеуді дамыту)				
Ата-аналармен әңгімелесу, кеңес беру	Әңгімелесу: "2-3 жасар балалардың сөйлеу ерекшеліктері", "Сөздік қор" дегеніміз не?", "2-3 жасар баламен қалай сөйлесу керек?".				
Балалардың дербес әрекеті (баяу қимылды ойындар, үстел үсті ойындары, бейнелеу әрекеті, кітаптар қарау және тағы басқа әрекеттер)	"Еңбекке баулу" Мақсат-міндеттер. Табиғат бұрышындағы өсімдіктердің жапырақтарын күтуге, үлкен жапырақтардың бетінен шаңды сүлгімен сүртуге қызықтыру, үлгі көрсету, мақтау, қолдау.	"Еңбекке баулу" Мақсат-міндеттер. Жуыну бөлмесінде жуыну әдебін игерту: қолдарын өздігінен сабындауды, су ағымы астына қойып, қысуды қадағалау; өз орамалын тауып, сүртіп, орнына іле білуге дағдыландыру; қолының тазағылын байқауға ынталандыру, мақтау.	"Еңбекке баулу" Мақсат-міндеттер. Ойын бұрыштарында тұрған ойыншықтарды өз еркімен алып, өзге баламен бөлісіп, алмасуға ынталандыру; ойнап болғаннан кейін ойыншықты өз орнына жинай білу әдетін қалыптастыру, мақтау.	"Еңбекке баулу" Мақсат-міндеттер. Аквариум балықтарына жем беруге шақыру (денсаулықтарына рұқсатты ескеру); балықтардың су астындағы тіршілігін бақылауға ынталандыру; қамқорлыққа тәрбиелеу.	"Еңбекке баулу" Мақсат-міндеттер. Табиғат бұрышындағы өсімдіктерге көңіл аудару, фикус жапырақтардың жалпақ, үлкен, жапырақ беттерінің тегіс, қалың немесе жұқа болуын бақылау.
	Картотека №6	Картотека №7	Картотека №8	Картотека №9	Картотека №10

	<p>«Сиқырлы қапшық» Ойынның мақсаты: заттарды белгілі бір қасиеттері бойынша салыстыруға, топтастыруға үйрету. Ойынның құрал-жабдықтары: түсі, өлшемі, пішіні бойынша әр түрлі ойыншықтар. Ойынның мазмұны: Балалар «Сиқырлы қапшықтың» ішіндегі затты ұстап көріп, пішінін анықтайды, ойыншықты алған соң атын атап, түсін айтады.</p>	<p>Мынау қай пішін? Мақсаты: Геометриялық пішінді сипалап анықтау арқылы айта білу. Қажетті құралдар: Картоннан жасалған геометриялық пішіндер 5-түрі. Ойын барысы: Бала топқа қарап тұрып, қолын артқа ұстайды. Тәрбиеші оның қолына геометриялық пішінді ұстатады. Бала оны сипап байқап, балаларға көрсетпей атын атайды</p>	<p>«Таныс пішіндер доминосы» Мақсаты: Геометриялық пішіндер жайлы білімдерін бекіту, көп заттың ішінен біреуін таңдауға жаттықтыру Ойынның мазмұны: Балаларға суреттерді таратып беру. Жүргізуші бірінші суретті үстелдің ортасына қояды, қалған балалар суретке сәйкес өзінің суретін қояды, суретте бейнеленген пішінді атайды. Ойын осылай жалғаса береді. Ойынның көрнекілігі: Пішіндер бейнеленген суреттер</p>	<p>«Үлкен-кіші» Мақсаты: Түстер туралы білімдерін бекіту, заттарды көлеміне қарай айыра білуге үйрету. Үлкен-кіші, ұқсас емес деген сөздерді қолдана отырып, зейінін, есте сақтауын, ойлауын дамыту Ойынның мазмұны: Әр түрлі көлемдегі ойыншықтар мен жануарлардың суреттерін атай отырып көлемдерін ажыратады Көрнекілігі: Ойыншықтар мен жануарлар суреттері</p>	<p>«Не жоқ?» Ойынның мақсаты: балалардың логикалық ойлауын дамыту, жылдамдыққа, байқампаздыққа тәрбиелеу. Шарты: ойыншықтарды қатар-қатар қойып, балалардың назарын ойыншықтарға аударады. Осыдан кейін балалар көздерін жұмып отырады. Осы кезде педагог ойыншықтардың біреуін алып қояды. Балалар көздерін ашып, қай ойыншықтың жоқ екенін табады. Керекті құрал-жабдықтар: ойыншықтар</p>
Таңертеңгі жаттығу	<p>Жалпы дамытушы жаттығулар. 1. "Биік үй саламыз" жаттығуы. Бастапқы қалып тік тұру, қолды төменде ұстау. 1 - қолды жоғары созып, аяқтың ұшына тұру "Биік үй саламыз" деп айтқызу.</p>				

	<p>2 - бастапқы калыпка келу (4-5 рет).</p> <p>2. "Кіріпшітерді қалаймыз" жаттығуы.</p> <p>Бастапқы калып отырып аяқты бірге ұстау, қол тізеде.</p> <p>1 - оң жаққа бұрылып, еденді текшемен ұру "Кіріпшітерді қалаймыз" деп айтқызу.</p> <p>2 - бастапқы калыпка келу (сол жаққа дәл осы жаттығу қайталанатын).</p> <p>3. "Шеге қағамыз" жаттығуы.</p> <p>Бастапқы калып тік тұру, қолды төменде ұстау.</p> <p>1 - жерге отырып, текшелермен еденді ақырын тарсылдату "Шеге қағамыз" деп айтқызу.</p> <p>2 - бастапқы калыпка келу (4-6 рет).</p> <p>(дене шынықтыру)</p>				
Таңғы ас	<p>Гигиеналық дағдылар</p> <p>Мақсат-міндеттер. Жеке заттарды қолдану (қол орамал, майлық, орамал, тарақ, түбек) киіміндегі олқылықты байқау және оны өз бетінше, ересектердің көмегімен ретке келтіру, белгілі бір ретпен киіну және шешіну, әртүрлі ілгектерді қолдана білу, ұйықтар алдында киімдерін шкафқа немесе орындыққа ұқыпты бүктеп қою.</p> <p><i>Көркем сөз</i></p> <p>Қомағай қоныр аю, Нанды шашып жеп отыр. Түсінбедік бір сөзін, Аузы нанға толып тұр. Сөйлемей іш тамақты, тарсылдатпа табақты.</p> <p>(мәдени-гигиеналық дағдылар)</p>				
Ұйымдастырылған іс-әрекетке дайындық	<p>Балаларға жағымды эмоциялық ахуалды ұйымдастыру үшін бәсеңдеу дыбыста салмақты әуен жазбасын қосуға болады.</p> <p>Неткен сұлу көктем шақ! Көгалда өскен бақбақ. Сары түс мұнда көп екен, Күннің көзі – нұр көктем.</p> <p>(сөйлеуді дамыту және көркем әдебиет)</p>				
Білім беру	Дене шынықтыру	Дене шынықтыру	Дене шынықтыру	Саусақ жаттығуы.	Сенсорикадан ойын-

<p>ұйымының кестесі бойынша ұйымдастырылған іс-әрекет</p>	<p>"Аулаға құстар ұшып келді". Мақсат-міндеттер. Балаларды гимнастикалық орындықтың үстімен тепе-теңдікті сақтап жүру қабілеттерін дамыту; төрт тағандап жүру кезінде жемістерді жинауға ынталандыру; кірпі секілді дыбыстар шығару арқылы тыныс алу жаттығуларын орындау; балалардың көктем мезгілі туралы білімдерін толықтыру.</p>	<p>"Құстар әлемінде". Мақсат-міндеттер. Балаларды гимнастикалық орындықтың үстімен жүру іскерліктерін қайталау; гимнастикалық орындықтың үстімен тепе-теңдікті сақтап жүру; көктем мезгілі, құстар туралы білімдерін кеңейту; оқу қызметін</p>	<p>"Бұлақ көрсең, көзін аш". Мақсат-міндеттер. Балаларды гимнастикалық орындықтың үстімен еңбектеуге үйрету; еңбектеу кезінде дене тепе-теңдігін сақтай отырып, өз дене мүшелерін игере білу қабілетін қалыптастыру; еңбектеу техникасының тәсілдерін меңгерту. Балалардың гимнастикалық орындықтың үстімен еңбектеу қабілетін дамыту; гимнастикалық орындықтың үстімен еңбектеу кезінде дене тепе-теңдігін сақтай білу дағдыларын меңгерту; қол, дене, аяқ бұлшық еттерін жетілдіру; еңбектеу тәсілдерін жете меңгере білу қасиеттерін қалыптастыру.</p>	<p>"Торғай, торғай". Мақсат-міндеттер. Балаларды саусак жаттығуындағы торғайдың шығаратын дыбысына, педагогтің соңына ілесіп, еліктеуге ынталандыру; қолдың ұсақ моторикасын, ырғақты қабылдау, қуанышты әсер ала білу қабілетін дамыту. – Торғай, торғай (саусактарды бұғу, ашу), Шынық-шынық (бір алақанды ашып, оның үстіне екінші қолдың саусак ұшымен соққылау)! Толған дорба, Лық-лық (алақандарды жұмып-ашу). Дорбаны ашамыз (ашылған алақандарды екі жаққа жаю), Тәтті жем шашамыз (алақандарды бос ұстап, жерге қарай бұлғау). Торғай, торғай, Ұшып келші</p>	<p>жаттығу "Қуыршақ Дананың киімі". Мақсат-міндеттер. Балаларды заттардың сенсорикалық сипаттарын, түсі мен көлемін, пішінін салыстыра және ажырата алу қабілеттеріне үйрету; заттардың сенсорикалық қасиеті мен сапасы туралы білімдерін әртүрлі іс-әрекеттерде қолдануға дағдыландыру; қоршаған заттардың сенсорлық сипаты туралы түсінік беру.</p>
---	---	--	---	--	---

				(алақандарды ашып-жұму). Торғай, торғай, Шоқып терші (бір алақанды ашып, оның үстіне екінші қолдың саусақ ұшымен соққылау). Д. Ахметова (сөйлеуді дамыту, дене шынықтыру)	
Серуенге дайындық	Балаларды өз киімдерін тануға, атауға, өз шкафын танбалауыш арқылы табуға үйрету. (мәдени-гигиеналық дағдылар, дербес әрекет)				
Серуен	<p>Картотека № 11</p> <p>Күнді бақылау. Мақсаты: Тірі табиғат үшін күннің маңызы, пайдасы, қажеттілігі. Қыста күннің қызуы төмендейтіні туралы түсінік беру. Еңбек: «Қыс қызығы».</p> <p>Мақсаты: Балалар мен ата-аналар біріге отырып, ойын алаңын әшекейлеу, қардан сырғанақ жасау. Бірлесіп еңбек</p>	<p>Картотека № 12</p> <p>Қыстап қалатын құстарды бақылау. Мақсаты: Қыстап қалатын құстардың түрлерімен таныстыру, қыстап қалатын құстар туралы мағлұмат беру, «олар үшін қыс та, аяз да қатер емес, аштық қатер» деген ұғымды қалыптастырып, қамқорлықпен қарауға үйрету. Қимылды ойын: «Кім жылдам?»</p>	<p>Картотека № 13</p> <p>Суық торғайды бақылау. Мақсаты: Қыс мезгілінде барлық құстардың жылы жаққа ұшып кететінін, ал суықторғайдың бізде мекендеп қалатынын, ол қандай аяз болса да тонбайтынын, сол себепті суықторғай деп атағанын түсіндіріп көрсету. Еңбек: «Қар тазалауды үйренеміз»</p> <p>Мақсаты: Қардың жерге қалың түскенін айтып, қарды күрекпен күреу арқылы жол жасап, күректі қалай ұстау керектігін үйрету.</p>	<p>Картотека № 14</p> <p>Торғайды бақылау. Мақсаты: Қыста құстардың көпшілігі жылы жаққа ұшып кетеді, торғай қыстап қалатын құс, оның қысқы тіршілігі туралы түсінік қалыптастыру, құстарға қамқор болуға баулу. Еңбек: Құстарға жем шашу. Мақсаты: Қыста құстарға аяз қорқынышты емес, аштық қорқынышты</p>	<p>Картотека № 15</p> <p>Өсімдіктердің қысқы тіршілігін бақылау. Мақсаты: Қыста өсімдіктердің өсуінің тоқталатынын, ағаш қабығы оларды суықтан сақтайтыны жөнінде түсінік беру. Еңбек: Ағаштардың түбіне қар үю. Мақсаты: Үйілген қардың пайдасын түсіндіру. Көктемде қар еріп суға айналатындығын, су өсімдіктерге қорек болатындығын айту.</p>

	<p>етуге үйрету, үлкендердің еңбегіне құрметпен карауға тәрбиелеу.</p> <p>Жеке жұмыс: Ақ сандығым ашылды, Ішінен жібек шашылды. (Күн)</p> <p>Мақсаты: Балаларға жұмбақтарды жаттата отырып, тіл байлықтарын дамыту, ойлау қабілеттерін арттыру.</p> <p>Қимылды ойын: «Айгөлек».</p> <p>Мақсаты: Денені шынықтыру, шапшандыққа ептілікке баулу.</p>	<p>Мақсаты: Ептілікке, шапшандыққа баулу.</p> <p>Балалардың бойындағы зейінділік, сезімталдық қабілеттерін дамыту.</p> <p>Еңбек: Құстарға жем шашу.</p> <p>Мақсаты: Қыста құстарға аштықтың қатерлігін түсіндіре отырып, оларға қамқорлықпен карауға тәрбиелеу.</p> <p>Жеке жұмыс: Қыс келгенде торғайым Үй алдына қон дәйім. Ойна, жүгір желкілде, Тисем саған оңбаймын.</p> <p>Мақсаты: Тақпақ жаттата отырып, балалардың сөздік қорларының белсенділігін арттыру, тіл мәдениетін жетілдіру</p>	<p>Жеке жұмыс: Торғай, торғай, тоқылдақ Жерден дәнді шұқып -ап Бөтекесі бұлтып, Шик-шик етіп отырмақ.</p> <p>Мақсаты: Балаларға тақпақ үйрете отырып тіл байлықтарын молайтып, сөздік қорларын дамыту.</p> <p>Қимылды ойын: «Қарлақтыру»</p> <p>Мақсаты: Балаларды жақсы мен жаманды ажырата білуге, жаман нәрселерден аулақ болуға, жақсыдан үлгі алуға тәрбиелеу.</p>	<p>Болатынын түсіндіру. Оларға қамқор болу, аяушылықпен карауға баулу.</p> <p>Жеке жұмыс: «Торғай» тақпағын жаттату.</p> <p>Торғай, торғай тоқылдақ Жерден дәнді шоқып-ап, Бөтекесі бұлтып, Шик-шик етіп отырмақ.</p> <p>Мақсаты: Балаларға тақпақ жаттата отырып, сөздік қорларын молайту, есте сақтау қабілеттерін арттыру.</p> <p>Қимылды ойын: «Аттамақ».</p> <p>Мақсаты: Денені шынықтыру, шапшандыққа ептілікке баулу.</p>	<p>Жеке жұмыс: Т.Елеусізұлы. «Қысқы қарағай».</p> <p>Қысқы аязға қарамай, Көгеріп тұр қарағай.</p> <p>Сол секілді төзімді</p> <p>Болсам деймін өзімді.</p> <p>Мақсаты: Балалардың сөздік қорын молайту. Есте сақтау қабілетін дамыту.</p> <p>Қимылдық ойын: «Тасымалдау ойыны».</p> <p>Мақсаты: Топтасып, тату ойнауға шақыру. Ептілікке баулу.</p>
Серуеннен оралу	<p>Серуеннен кейін беті-қолды сумен тазалап жуу дағдысын бекіту.</p> <p>Сылдырлайды мөлдір су, Мөлдір суға қолыңды жу. Жуынсаң сен әрдайым, Таза бетің, маңдайың. (мәдени-гигиеналық дағдылар)</p>				




Түскі ас	<p>Гигиеналық дағдылар</p> <p>Мақсат-міндеттер. Жеке заттарды қолдану (қол орамал, майлық, орамал, тарақ, түбек) киіміндегі олқылықты байқау және оны өз бетінше, ересектердің көмегімен ретке келтіру, белгілі бір ретпен киіну және шешіну, әртүрлі ілгектерді қолдана білу, ұйықтар алдында киімдерін шкафқа немесе орындыққа ұқыпты бүктеп қою.</p> <p><i>Керкем сөз</i></p> <p>Қомағай қоңыр аю, Нанды шашып жеп отыр. Түсінбедік бір сөзін, Аузы нанға толып тұр. Сөйлемей іш тамақты, тарсылдатпа табақты.</p> <p>(мәдени-гигиеналық дағдылар)</p>
Күндізгі ұйқы	Балалардың тыныш ұйықтауына жағымды жағдай жасау.
Бірте-бірте тұрғызу, сауықтыру шаралары	<p>Ауыр тастар көтеру. Алақанды жұмып, қолды жартылай көтеріп-түсіру.</p> <p>Жалпақ табандықтың алдын алу мақсатында денсаулық жолдарымен жүру.</p> <p>Алған білімдерін бекітіп, мәдени-гигиеналық дағдыларын орындау.</p> <p>(дене шынықтыру, дербес әрекет)</p>
Бесін ас	<p>"Қолды қалай дұрыс жуу керек».</p> <p>Сабынды қалай дұрыс ұстау, қолды сабындау, оны сүрту керектігін түсіндіру.</p> <p>Тәрбиеші қолды не үшін жуу керектігі жайлы сұрақ қояды. Кейін шараның орындалу ретін айтады, түсіндірме жасай отырып көрсету: Алдымен сабынның жан-жағын сипалаймыз, кейін оны сабын салғышқа салып алақанымызды сипаймыз — бірі екіншісін, енді саусақтарды айкастырып "кірпі" жасаймыз. Артынан қолды қалай сүрту керектігін көрсету.</p>

<p>Балалардың дербес әрекеті (баяу кимылды ойындар, үстел үсті ойындары, бейнелеу әрекеті, кітаптар қарау және тағы басқа әрекеттер)</p>	<p>Музыка Мүсіндеуден ойын-жаттығу "Құстарға жем шашайық". Мақсат-міндеттер. Балалардың тұтас кесектен ұсақ бөліктерді ұзу, жүлу дағдыларын қалыптастыру; ұсақ бөліктерді екі алақан арасында айналдыру тәсілін жетілдіру; жасалған мүсіндерді "құстарға жем" деп айтуға үйрету; құстарға еліктеп, дыбыстарын сөзбен айтуды жаттықтыру; құстарға деген қамқорлық сезіміне тәрбиелеу.</p>	<p>Сөйлеуді дамытудан ойын-жаттығулар "Аю, тұр! Ояншы!" Мақсат-міндеттер. Балаларға аюдың көктемгі тіршілігі туралы түсінік беру; балаларды тақпақ жаттату барысында байланыстыра сөйлеуге үйрету; жаңа сөз атауларын айтуға дағдыландыру; көктемгі құбылыстар жөнінде ұғымдарын қалыптастыру. Балалардың тақпақ жаттату арқылы есте сақтауы мен тілін, зейіні мен зеректігін дамыту.</p>	<p>Қоршаған ортамен танысудан ойын-жаттығу "Көктем шақырады". Мақсат-міндеттер. Балаларға көктем мезгілі туралы негізгі ұғымдар беру; көктем мезгіліне тән табиғат құбылыстарын байқап, олардың адам өміріне тигізер ықпалы туралы түсініктерін қалыптастыру.</p>	<p>Сурет салудан ойын-жаттығу "Әжеге алқа". Мақсат-міндеттер. Балаларды қағаз бетіндегі көлденең доғалы сызықтың ұзындығын бақылап, қарындашты үш саусақпен ұстап, сызықтың сол жақ ұшынан бастап, солға қарай сызыққа тигізіп, асықпай көлемдері бірдей дөңгелектерді салуға үйрету; бір "моншактан" кейін келесіні, кескіндері бірі-біріне тиетіндей, тығыз салып шығу тәсілдеріне жаттықтыру; сызықты көбірек "моншакқа" толтыруға дағдыландыру; әшекейлердің қыздар тағатын әдемі бұйым екені туралы түсінік беру.</p>	<p>"Нысанаға допты домалату" кимылды ойын. Балалар екі қатарға бөлініп тұрады, тізілген кеглилерді қолдарындағы допты домалатып, көздеп құлату керек. Әрбір бала өзінің неше кегли құлатқанын есінде сақтауы тиіс. Допты оң қолмен, сол қолмен де домалатуға болады. (дене шынықтыру)</p>
<p>Балалармен жеке</p>	<p>"Құстарға жем".</p>	<p>"Қандай аңға не</p>	<p>"Күндер".</p>	<p>"Сылдырмақтармен</p>	<p>"Құстардың дауысы"</p>

<p>жұмыс</p>	<p>Мақсат-міндеттер. Ермексаздан шамасы бірдей ұсақ кесектерді үзу, жемдерді илеу амалдарын игерту. (мүсіндеу)</p>	<p>бересің?" дамытушы ойыны. Мақсат-міндеттер. Балалардың аңдар ойыншықтарын атауға, олардың әрқайсысына қандай затты (коректі) беретінін айтуға ынталандыру, дағдыландыру; әлеуметтік қатынастар негіздерін салу, тілін, эмоциялық құбылыстарды дамыту. Құралдар: аңдар ойыншықтары (резинадан, пластиктен жасалған), жеміс пен көкөністердің, өзге ұсақ заттардың нақпіншіндері. - Балалар, бізге қандай аңдар келді? - Қандай аңға не бересіңдер? Балалар қоянға -</p>	<p>Мақсат-міндеттер. Ермексаздан кесектерді үзіп жұлу, шарларды илеу, бағандарды есу, ұштарын қосу амалдарын игерту. (мүсіндеу)</p>	<p>билеу" жаттығуы. Мақсат-міндеттер: балаларды музыка ырғағына, тәрбишінің көрсеткеніне сай кимылдарды орындауға дағдыландыру; жағымды эмоцияларды дамыту. 1. Сылдырмақ еденде жатыр. Аяқты табанға қою. 2. Екі жаққа бұрылып, жартылай отырып-тұру. 3. Қол шапалақтау. 4. Екі аяқпен секіру. 5. Айналу. 6. Сылдырмақты жоғары көтеріп, сылдырлату. 7. Сылдырмақпен билеу. Жаттығу соңында әуен ырғағымен сылдырмақтарды себетке салуға шақыру. (музыка)</p>	<p>дидактикалық ойыны. Мақсат-міндеттер: балаларға құстардың дыбыстары жайындағы түсініктерді беру, құстардың дыбыстарын еліктеуіш сөздер арқылы айтқызып, артикуляциясын жетілдіру. Балалар ерексек адамның сұрақтарына сәйкес құстардың дауысына еліктеп, аталған құстың дауысын салып жауап береді. - Қарға қалай дыбыстайды? (Қарға қарқылдайды. "Қар - қар - қар" - дейді!) - Бұлбұл құс қалай дыбыстайды? (Бұлбұл сайрайды. "Тәх -Тәх" - деген дыбыс шығарады.) - Торғай қандай дыбыс</p>
---------------------	---	---	--	---	--

		<p>сәбіз, түлкіге - кәмпит, қасқырға - бауырсақ, - тиінге - саңырауқұлақ беретіні туралы айтып жатады. - Қандай аңға не береміз? Дәмді қоректі теріміз: Қоянға - сәбізді, Түлкіге кәмпитті, Қасқырға болсын бауырсақ, Тиінге - саңырауқұлақ. (сөйлеуді дамыту, қоршаған ортамен танысу)</p>			<p>шығарады? (Торғай шырылдайды. "Шнык-шнык!" - дейді.) - Көкек қалай дыбыстайды? (Көкек: "Көкек-көкек" - дейді.) (сөйлеуді дамыту)</p>
<p>Кешкі ас</p>	<p>Гигиеналық дағдылар Мақсат-міндеттер. Жеке заттарды қолдану (қол орамал, майлық, орамал, тарақ, түбек) киіміндегі олқылықты байқау және оны өз бетінше, ересектердің көмегімен ретке келтіру, белгілі бір ретпен киіну және шешіну, әртүрлі ілгектерді қолдана білу, ұйықтар алдында киімдерін шкапка немесе орындыққа ұқыпты бүктеп қою. <i>Көркем сөз</i> Қомағай қоңыр аю, Нанды шашып жеп отыр. Түсінбедік бір сөзін, Аузы нанға толып тұр. Сөйлемей іш тамақты, тарсылдатпа табақты.</p>				

	(мәдени-гигиеналық дағдылар)
Серуенге дайындық	"Тілалғыш түймелер мен баулар". Мақсат-міндеттер: балаларда өзіне-өзі қызмет көрсету дағдыларын қалыптастыру, аяқ киімнің бауын тағуды үйрету, түймелеудің басқа түрлерін қолдануға жаттықтыру, (түймелер, жапсырғыштар, жүгіртпелер). (мәдени-гигиеналық дағдылар, дербес әрекет)
Серуен	Қимылды ойын: «Айгөлек». Мақсаты: Денені шынықтыру, шапшаңдыққа ептілікке баулу. Қимылды ойын: «Кім жылдам?» Мақсаты: Ептілікке, шапшаңдыққа баулу. Балалардың бойындағы зейінділік, сезімталдық қабілеттерін дамыту. Қимылды ойын: «Қар лақтыру» Мақсаты: Балаларды жақсы мен жаманды ажырата білуге, жаман нәрселерден аулақ болуға, жақсыдан үлгі алуға тәрбиелеу. Қимылдық ойын: «Тасымалдау ойыны». Мақсаты: Топтасып, тату ойнауға шақыру. Ептілікке баулу.
Серуеннен оралу	Өз шкафын белгі бойынша тауып алуды, өз киімін өзі шешуді, өз қажеттері жайында айтуды үйрету. (дербес қимыл әрекеті)
Балалардың дербес әрекеті (баяу қимылды ойындар, үстел үсті ойындары, бейнелеу әрекеті, кітаптар қарау және тағы басқа әрекеттер)	Доп ойыншығымен ойнау «Добым, добым, домала!» Мақсат-міндеттері. Балалардың жағымды көңіл күйге ие болуына мүмкіндік жасау; ойлауды, зейінді дамыту. Допты алып, балаға: «Біздің доп бүгін зерігіп, көңілсіз күйде жатыр. Онымен ойнайық!». Баланың қарсы алдына отырып, допты оған қарай итеру: «Допты ұста!», бала допты ұстап алғаннан кейін, допты артқа итеруін сұрау. Ис-әрекеттерді әзілмен сүйемелдеу ұсынылады, мысалы: «Қандай көңілді доп, оған домалаған ұнайды». (дене шынықтыру, сөйлеуді дамыту, сенсорика)
Балалардың үйге қайтуы (ата-аналарға кеңес)	Үйге қайтарда сурануға үйрету. Жекелеген ата-аналарға балаларының гигиеналық тазалығына көңіл бөлулеріне кеңес беру.

Тексерілді әдіскер:  Сабитова З.А. 26.02.24м
Тәрбиешілер:  Аремжанова Ж.Т.
 Сағдолина Г.С.

ТӘРБИЕЛЕУ-БІЛІМ БЕРУ ПРОЦЕСІНІҢ ЦИКЛОГРАММАСЫ

Білім беру ұйымы : КМҚК «Балауса Балғын» «бөбекжайы

Топ: «Жұлдызша»кіші жас

Балалардың жасы: 2 жастан

Жоспардың құрылу кезеңі:04. 03 - 07.03.2024ж.

Апта күндері	Дүйсенбі	Сейсенбі	Сәрсенбі	Бейсенбі	
	04. 03. 2024	05. 03. 2024	06. 03. 2024	07. 03.2024	
Балаларды қабылдау	Таңғы сүзгі: балалардың терісін, дене қызуын, сыртқы келбетін тексеру. Балаларды жақсы көңіл күймен қарсы алу және оларға қолайлы жағдай жасау. Баланың көңіл күйін, оның жеке пікірін, қызығушылығын анықтау. (сөйлеуді дамыту)				
Ата-аналармен әңгімелесу, кеңес беру	Әңгімелесу: "2-3 жасар балалардың сөйлеу ерекшеліктері", "Сөздік қор" дегеніміз не?", "2-3 жасар баламен қалай сөйлесу керек?".				
Балалардың дербес әрекеті (баян қимылды ойындар, үстел үсті ойындары, бейнелеу әрекеті, кітаптар қарау және тағы басқа әрекеттер)	"Еңбекке баулу" Мақсат-міндеттер. Табиғат бұрышындағы өсімдіктердің жапырақтарын күтуге, үлкен жапырақтардың бетінен шаңды сүлгімен сүртуге қызықтыру, үлгі көрсету, 3мақтау, қолдау.	"Еңбекке баулу" Мақсат-міндеттер. Жуыну бөлмесінде жуыну әдебін игерту: қолдарын өздігінен сабындауды, су ағымы астына қойып, қысуды қадағалау; өз орамалын тауып, сүртіп, орнына іле білуге дағдыландыру; қолының тазағылын байқауға ынталандыру, мақтау.	"Еңбекке баулу" Мақсат-міндеттер. Ойын бұрыштарында тұрған ойыншықтарды өз еркімен алып, өзге баламен бөлісіп, алмасуға ынталандыру; ойнап болғаннан кейін ойыншықты өз орнына жинай білу әдетін қалыптастыру, мақтау.	"Еңбекке баулу" Мақсат-міндеттер. Табиғат бұрышындағы өсімдіктерге көңіл аудару, жапырақ беттерінің тегіс, қалың немесе жұқа болуын бақылау.	

	<p>Саусақ жаттығуы. "Тамшылар". Мақсат-міндеттер. Балаларды тақпақ сөздерін айта отырып, саусақтармен қимылдарды ойдағыдай жасауға ынталандыру; қолдың ұсақ моторикасын, есте сақтау, қуанышқа бөлену қабілеттерін дамыту; қардың ерігені туралы ұғымдарын қалыптастыру. Педагог балаларға қардың ерігенін байқатады, үлгіні көрсеткеннен кейін, балаларға қайталады. Көк аспанға күн шықты, (алақандарды айкастыра қосу, саусақтарды созу, алақандарды ары-бері бұрау) Таратып мың шуақты. Аппақ қарды ерітіп, (саусақтарды ашып-жұму, толқындар жасау) Ағызып мың бұлақты. Тамшыланып ағады, (саусақтармен үстел бетіне, тізеге кезек</p>	<p>"Мозаика", "Құрастырғыш" ойындары. Мақсат-міндеттер: логикалық ойлауды, қолдың ұсақ моторикасын дамыту. (танымдық дағдылар)</p>	<p>Саусақ жаттығуы. "Торғай, торғай". Мақсат-міндеттер. Балаларды саусақ жаттығуындағы торғайдың шығаратын дыбысына, педагогтің соңына ілесіп, еліктеуге ынталандыру; қолдың ұсақ моторикасын, ырғақты қабылдау, қуанышты әсер ала білу қабілетін дамыту. – Торғай, торғай (саусақтарды бұғу, ашу), Шиық-шиық (бір алақанды ашып, оның үстіне екінші қолдың саусақ ұшымен соққылау)! Толған дорба, Лық-лық (алақандарды жұмып-ашу). Дорбаны ашамыз (ашылған алақандарды екі жаққа жаю), Тәтті жем шашамыз (алақандарды бос ұстап, жерге қарай бұлғау). Торғай, торғай,</p>	<p>"Әсем оюлар" Мақсат-міндеттер. Фланелеграфта казактың ұлттық ою-өрнектерін орналастыру. (жапсыру)</p>	
--	--	---	--	--	--

	соққылау) "Там-там-там" – деп соғады, Шатырдан жерге түсіп, Шалшық бетін қағады. (сөйлеуді дамыту)		Ұшып келші (алақандарды ашып-жұму). Торғай, торғай, Шоқып терші (бір алақанды ашып, оның үстіне екінші қолдың саусак ұшымен соққылау). (сөйлеуді дамыту)		
Таңертеңгі жаттығу	<p>Жалпы дамытушы жаттығулар.</p> <p>1. "Биік үй саламыз" жаттығуы. Бастапқы қалып тік тұру, қолды төменде ұстау. 1 - қолды жоғары созып, аяқтың ұшына тұру "Биік үй саламыз" деп айтқызу. 2 - бастапқы қалыпқа келу (4-5 рет).</p> <p>2. "Кірпіштерді қалаймыз" жаттығуы. Бастапқы қалып отырып аяқты бірге ұстау, қол тізеде. 1 - оң жаққа бұрылып, еденді текшемен ұру "Кірпіштерді қалаймыз" деп айтқызу. 2 - бастапқы қалыпқа келу (сол жаққа дәл осы жаттығу қайталанады).</p> <p>3. "Шеге қағамыз" жаттығуы. Бастапқы қалып тік тұру, қолды төменде ұстау. 1 - жерге отырып, текшелермен еденді ақырын тарсылдату "Шеге қағамыз" деп айтқызу. 2 - бастапқы қалыпқа келу (4-6 рет). (дене шынықтыру)</p>				
Таңғы ас	<p>Гигиеналық дағдылар</p> <p>Мақсат-міндеттер. Жеке заттарды қолдану (қол орамал, майлық, орамал, тарақ, түбек) киіміндегі олқылықты байқау және оны өз бетінше, ересектердің көмегімен ретке келтіру, белгілі бір ретпен киіну және шешіну, әртүрлі ілгектерді қолдана білу, ұйықтар алдында киімдерін шкафқа немесе орындыққа ұқыпты бүктеп қою. <i>Көркем сөз</i></p>				

	<p>Қомағай қоныр аю, Нанды шашып жеп отыр. Түсінбедік бір сөзін, Аузы нанға толып тұр. Сөйлемей іш тамақты, тарсылдатпа табақты. (мәдени-гигиеналық дағдылар)</p>			
<p>Ұйымдастырылған іс-әрекетке дайындық</p>	<p>Балаларға жағымды эмоциялық ахуалды ұйымдастыру үшін бәсеңдеу дыбыста салмақты әуенжазбасын қосуға болады. Неткен сұлу көктем шақ! Көгалда өскен бақбақ. Сары түс мұнда көп екен, Күннің көзі – нұр көктем. (сөйлеуді дамыту және көркем әдебиет)</p>			
<p>Білім беру ұйымының кестесі</p> <p>бойынша ұйымдастырылған іс-әрекет</p>	<p>Дене шынықтыру "Аулаға құстар ұшып келді". Максат-міндеттер. Балаларды гимнастикалық орындықтың үстімен тепе-теңдікті сақтап жүру қабілеттерін дамыту; төрт тағандап жүру кезінде жемістерді жинауға ынталандыру; кірпі секілді дыбыстар шығару арқылы тыныс алу жаттығуларын орындау; балалардың көктем мезгілі туралы</p>	<p>Дене шынықтыру "Бұлақ көрсен, көзін аш". Максат-міндеттер. Балаларды гимнастикалық орындықтың үстімен еңбектеуге үйрету; еңбектеу кезінде дене тепе-теңдігін сақтай отырып, өз дене мүшелерін игере білу қабілетін қалыптастыру; еңбектеу техникасының тәсілдерін меңгерту.</p>	<p>Дене шынықтыру "Құстар әлемінде". Максат-міндеттер. Балаларды гимнастикалық орындықтың үстімен жүру іскерліктерін қайталау; гимнастикалық орындықтың үстімен тепе-теңдікті сақтап жүру; көктем мезгілі, құстар туралы білімдерін кеңейту; оқу қызметін қайталау.</p>	<p>Сенсорикадан ойын-жаттығу "Қуыршақ Дананың киімі". Максат-міндеттер. Балаларды заттардың сенсорикалық сипаттарын, түсі мен көлемін, пішінін салыстыра және ажырата алу қабілеттеріне үйрету; заттардың сенсорикалық қасиеті мен сапасы туралы білімдерін әртүрлі іс-әрекеттерде қолдануға дағдыландыру; қоршаған заттардың сенсорлық сипаты туралы түсінік беру.</p>

	білімдерін толықтыру.	Балалардың гимнастикалық орындықтың үстімен еңбектеу қабілетін дамыту; гимнастикалық орындықтың үстімен еңбектеу кезінде дене тепе-теңдігін сақтай білу дағдыларын меңгерту; кол, дене, аяқ бұлшық еттерін жетілдіру; еңбектеу тәсілдерін жете меңгере білу қасиеттерін қалыптастыру.			
Серуенге дайындық	Балаларды өз киімдерін таңуға, атауға, өз шкафын таңбалауыш арқылы табуға үйрету. (мәдени-гигиеналық дағдылар, дербес әрекет)				
Серуен	Көктемгі ауа райын бақылау. (қоршаған ортамен танысу, сөйлеуді дамыту, көркем әдебиет) Максат-міндеттер. Балаларға көктем мезгілі жөнінде жалпы түсініктер беру, күннің жылынуына, құстардың қайтып келуіне назар	Жылғалардан аққан суды бақылау. (қоршаған ортамен танысу, сөйлеуді дамыту, көркем әдебиет) Максат-міндеттер. Балалардың назарын жылғалардан аққан суларға аудару; еріген қардың	Аспанды бақылау. (қоршаған ортамен танысу, сөйлеуді дамыту, көркем әдебиет) Максат-міндеттер. Балаларды аспанның таза немесе бұлтты болғанын байқауға, түсін атауға ынталандыру;	Ауладағы құстарды бақылау (шығаратын дыбыстары). (қоршаған ортамен танысу, сөйлеуді дамыту, көркем әдебиет) Максат-міндеттер. Балаларды құстардың шикылдаған дыбыстарын тыңдауға ынталандыру; құстардың дыбыстарына еліктеуге үйрету.	

	<p>аудару; қардың еріп жатқанына, адамдардың жеңіл киім киінгенін байқату; ойлау қабілеттерін, зейінді, жағымды эмоцияларды дамыту.</p> <p>- Балалар, қарандаршы! - Айналада қар еріп жатыр, күн жылыды. - Адамдар жылы киімдерін тастады. - Күніміз бізге күлімдеп тұр, шуақтарымен ойнап. - Көктем, көктем, Құстар көкке. Ұшты жан-жаққа Қонды бұтаққа.</p> <p>Еңбекке баулу тапсырмалары: балаларды ағаштан түсіп қалған ұсақ, құрғақ бұтақтарды жинауға шақыру. (еңбек дағдылары) Мақсат-міндеттер: балаларды қарапайым еңбек әрекеттерін</p>	<p>суларға (шалшықтарға, өзендей ағымдарға) айланатынын байқату; көктемгі құбылыстың күн жылынып, қардың ерігені туралы алғашқы ұғымдарын қалыптастыру; білімділікке, зеректікке тәрбиелеу.</p> <p>- Тулай бер, өзен! Шулай бер, өзен! Күшінді жазға Сыйлай бер өзен! Сыйлай бер, өзен! Ж. Кәрбозин Еңбекке баулу тапсырмалары: балаларды ағаштан түсіп қалған ұсақ, құрғақ бұтақтарды жинауға шақыру. (еңбек дағдылары) Мақсат-міндеттер: балаларды ересектің үлгісіне еріп, қарапайым еңбек әрекеттерін жасауға</p>	<p>зейінін, түйсігін дамыту.</p> <p>- Тап-таза көгілдір алаң, Бұл - жердің шатыры аспан. Аспан - күннің мекені, Жұлдыздар мекені. Еңбекке баулу тапсырмалары: балаларды ағаштан түсіп қалған ұсақ, құрғақ бұтақтарды жинауға шақыру. Мақсат-міндеттер: балаларды ересектің үлгісіне еріп, қарапайым еңбек әрекеттерін жасауға машықтандыру; топтастырымен бірге әрекет етуге баулу. "Қаздар" қимылды ойыны. Мақсат-міндеттер: Балаларды көркем сөз мәтінін мұқият тындап, белгілі сигнал сөзін естіген</p>	<p>- Балалар, тыныш тұрайықшы. Естіп тұрсындар ма? Бұл нелердің дыбыстары шығады? Біреу "шиық-шиық" деген дыбыстарды шығарады. - Иә, бұл құстар шикылдайды. - Құстар ұқсап дыбыстайықшы. Жарайсындар! Еңбекке баулу тапсырмалары: балаларды учаскедегі орындықтарды қылшақтар арқылы тазалауға шақыру. Мақсат-міндеттер: балаларды ересектің үлгісіне еріп, қарапайым еңбек әрекеттерін жасауға машықтандыру; топтастырымен бірге әрекет етуге, тазалыққа баулу; жағымды эмоцияларды дамыту. "Кім тыныш?" қимылды ойыны. Мақсат-міндеттер: Балаларды бір бағытта</p>	
--	---	---	--	--	--

<p>жасауға машықтандыру; топтастырымен бірге әрекет етуге баулу; шымырлыққа, еңбексүйгіштікке тәрбиелеу.</p> <p>"Жүрейік" қимылды жаттығуы.</p> <p>Максат-міндеттер.</p> <p>Балалардың саппен, бір-біріне соғылмай, белгілі бағытта ырақпен марш басып жүру дағдысын қалыптастыру, достыққа, шапшаңдыққа тәрбиелеу.</p> <p>- Жүрейік, жүрейік, Қолды көкке сермейік, Күнге сәлем берейік, Шапалақтап, күлейік.</p> <p>Жаттығу бірнеше рет өткізіледі. Педагог балалардың жүрудегі қауіпсіздігін бақылай жүреді.</p> <p>"Доптар сияқты секірейік" қимылды жаттығуы.</p> <p>Максат-міндеттер: балаларды бір орында</p>	<p>машықтандыру; топтастырымен бірге әрекет етуге баулу.</p> <p>"Үйректің балапандары мен күшік" қимылды ойыны.</p> <p>Максат-міндеттер.</p> <p>Балаларды ойын желісін түсініп, кейіпкерлерге еліктеп қимылдауға үйрету; жүгіру және секіру дағдыларын жетілдіру.</p> <p>Педагог балаларға кейіпкерлердің таңбалауыштарын үлестіреді.</p> <p>- Балалар, үйрек суда жүзуді ұнатады, былай қимылдайды. Педагог қолдарын сәл артқа салып, шағын адымдармен жүруді көрсетеді.</p> <p>- Қанекей, қайталайықшы.</p> <p>Жарайсындар!</p> <p>- Ал күшік қалай</p>	<p>кезде, бір бағытта, бір-біріне соғылмай, жүгіруге үйрету; жүгіруде қолдарын жан-жаққа бұлап, қаздың қимылын қайталауға ынталандыру; айтылған сөздер мен жаттығудан жағымды әсер алуға баулу.</p> <p>Педагог балаларға ойын шартын түсіндіреді: "Балалар, сендер қаз құстары боласындар. Мені мұқият тыңдаңдар. Сөздерді менің соңымнан қайталауға болады. Мен "бидай шаш" сөздерін айтқанда, маған қарай қолдарыңды былай жайып, бұлап, барлығың жүгіресіндер.</p> <p>Педагог қаздардың қимылдарын балаларға біраз</p>	<p>тыныш жүру әдебіне үйрету, аяқтың табанын толық басып және аяқтың ұшымен жүріп қимылдау дағдыларын қалыптастыру; сигналға сай қозғалуға ынталандыру.</p> <p>- Балалар, ал қазір, аяқтарымызды нық басып, менің соңымнан сайға қарай жүрейік.</p> <p>Сайға қарай адымдаймыз, Түрлі дыбысты тыңдаймыз. Көрейік. Бұл қай бұрыш? Тыңдайық. Тыныш ... Тыныш ...</p> <p>- Қанекей, аяқтың ұшымен тыныш жүрейік ...</p> <p>- Бұл жақта не бар екен?</p> <p>- Тамаша ...</p> <p>Педагог белгілі объектіні тапқандарын айтады, балаларды мақтайды.</p> <p>Жаттығу бірнеше рет өткізіледі, жүру бағыттары ауысады.</p> <p>"Көлшіктен өт" қимылды жаттығуы.</p> <p>Максат-міндеттер: балаларды бір орнынан</p>
--	--	---	---

	<p>екі аяқпен сигнал бойынша секіре білу қабілеттерін дамыту; шымырлыққа, шапшандыққа, достыққа тәрбиелеу.</p>	<p>қимылдайды? Көрсетіндерші. - Жарайсындар! - Балапандар, балпандандар! Басқа балапандардан қалмаңдар! Қаңқылдаймыз, қаңқылдаймыз: Қаңқ-қаңқ-қаңқ! Қаңқ-қаңқ-қаңқ! Ал күшігім жүгіреді, - Ап-ап-ап! Ап-ап! - үреді. - Сен, күшігім, соқтықпа! Үйректерді қорқытпа! Алғашында педагог күшіктің рөлін өзі атқарады. Балалар жан-жаққа қашады. Содан соң соңғы сөздерде бір жерге жиналады. "Аюдың орманында" қимылды жаттығу. Мақсат-міндеттер: балалардың бір-</p>	<p>қайталатады. Балалар бір жаққа ауысып кеткенде, педагог алшақ карама-қарсы жерге барып, ойынды тағы бір рет жүргізеді. Балалардың бір-біріне соғылмауын ескеру керек. - Қазым, қазым, қалқылда, Көлде жүзіп салқында. Жем шашайын - жейсің бе, Кәмпит берші дейсің бе? - Жоқ, жоқ, Кәмпит, тәтті болмайды ас, Арпа менен бидай шаш. С. Бегалин "Шенберден шықпа" жаттығуы. Мақсат-міндеттер: балаларды шенберге тұрып, шенбердің бойымен қимылдауға</p>	<p>ұзындыққа екі аяқпен алға секіре білу қабілетін қалыптастыру; тепе-теңдік, ептілік, көзбен мөлшерлеу сезімдерін дамыту.</p>	
--	--	--	---	--	--

		біріне қактығысып калмай, аяктарды кең калыпта ұстап, жүгіре білу кәбілетін калыптастыру.	баулу, кеңістікті бағдарлауға, мұкіяттылыққа, достыққа тәрбиелеу.		
Серуеннен оралу	Серуеннен кейін беті-қолды сумен тазалап жуу дағдысын бекіту.				
	Сылдырлайды мөлдір су, Мөлдір суға қолыңды жу. Жуынсаң сен әрдайым, Таза бетің, маңдайың. (мәдени-гигиеналық дағдылар)				
Түскі ас	Гигиеналық дағдылар Мақсат-міндеттер. Жеке заттарды қолдану (қол орамал, майлық, орамал, тарақ, түбек) киіміндегі олқылықты байқау және оны өз бетінше, ересектердің көмегімен ретке келтіру, белгілі бір ретпен киіну және шешіну, әртүрлі ілгектерді қолдана білу, ұйықтар алдында киімдерін шкафта немесе орындыққа ұқыпты бүктеп қою. <i>Көркем сөз</i> Қомағай қоңыр аю, Нанды шашып жеп отыр. Түсінбедік бір сөзін, Аузы нанға толып тұр. Сөйлемей іш тамақты, тарсылдатпа табақты. (мәдени-гигиеналық дағдылар)				
Күндізгі ұйқы	Балалардың тыныш ұйықтауына жағымды жағдай жасау.				
Бірте-бірте тұрғызу, сауықтыру шаралары	Ауыр тастар көтеру. Алақанды жұмып, қолды жартылай көтеріп-түсіру. Жалпақтабандықтың алдын алу мақсатында денсаулық жолдарымен жүру. Алған білімдерін бекітіп, мәдени-гигиеналық дағдыларын орындау. (дене шынықтыру, дербес әрекет)				
Бесін ас	"Қолды қалай дұрыс жуу керек».				

	<p>Сабынды қалай дұрыс ұстау, қолды сабындау, оны сұрту керектігін түсіндіру.</p> <p>Тәрбиеші қолды не үшін жуу керектігі жайлы сұрақ қояды. Кейін шараның орындалу ретін айтады, түсіндірме жасай отырып көрсету: Алдымен сабынның жан-жағын сипалаймыз, кейін оны сабын салғышқа салып алақанымызды сипаймыз — бірі екіншісін, енді саусақтарды айқастырып "кірпі" жасаймыз. Артынан қолды қалай сұрту керектігін көрсету.</p> <p>(мәдени-гигиеналық дағдылар)</p>				
<p>Балалардың дербес әрекеті (баяу қимылды ойындар, үстел үсті ойындары, бейнелеу әрекеті, кітаптар қарау және тағы басқа әрекеттер)</p>	<p>Мүсіндеуден ойын-жаттығу</p> <p>"Құстарға жем шашайық".</p> <p>Мақсат-міндеттер.</p> <p>Балалардың тұтас кесектен ұсақ бөліктерді үзу, жұлу дағдыларын қалыптастыру; ұсақ бөліктерді екі алақан арасында айналдыру тәсілін жетілдіру; жасалған мүсіндерді "құстарға жем" деп айтуға үйрету; құстарға еліктеп, дыбыстарын сөзбен айтуды жаттықтыру; құстарға деген қамқорлық сезіміне тәрбиелеу.</p> <p>Қимыл-қозғалыс ойыны: "Менің көңілді добым..."</p> <p>Мақсат-міндеттер:</p>	<p>Сөйлеуді дамытудан ойын-жаттығулар</p> <p>"Аю, тұр! Ояншы!"</p> <p>Мақсат-міндеттер.</p> <p>Балаларға аюдың көктемгі тіршілігі туралы түсінік беру; балаларды тақпақ жаттату барысында байланыстыра сөйлеуге үйрету; жаңа сөз атауларын айтуға дағдыландыру; көктемгі құбылыстар жөнінде ұғымдарын қалыптастыру.</p> <p>Балалардың тақпақ жаттату арқылы есте сақтауы мен тілін, зейіні мен зеректігін дамыту.</p> <p>Ритмикалық ойын.</p>	<p>Қоршаған ортамен танысудан ойын-жаттығу</p> <p>"Көктем шақырады".</p> <p>Мақсат-міндеттер.</p> <p>Балаларға көктем мезгілі туралы негізгі ұғымдар беру; көктем мезгіліне тән табиғат құбылыстарын байқап, олардың адам өміріне тигізер ықпалы туралы түсініктерін қалыптастыру.</p>	<p>Сурет салудан ойын-жаттығу</p> <p>"Әжеге алқа".</p> <p>Мақсат-міндеттер.</p> <p>Балаларды қағаз бетіндегі қолденең доғалы сызықтың ұзындығын бақылап, қарындашты үш саусақпен ұстап, сызықтың сол жақ ұшынан бастап, солға қарай сызыққа тигізіп, асықпай көлемдері бірдей дөңгелектерді салуға үйрету; бір "моншақтан" кейін келесіні, кескіндері бірі-біріне тиетіндей, тығыз салып шығу тәсілдеріне жаттықтыру; сызықты көбірек "моншаққа" толтыруға дағдыландыру; әшекейлердің қыздар тағатын әдемі бұйым екені туралы түсінік беру.</p>	

	<p>балаларды екі аякпен секіруді үйрету, мәтінді мұқият тыңдау және мәтіннің соңғы сөз айтылған кезде ғана допты қуалау керек. Тыныс алу жаттығуы.</p> <p>Музыка жетекші жоспары б/ша жүреді</p>	<p>"Би билеген баламыз". Мақсат-міндеттер. Балаларды әуеннің ырғағына сай қимылдап, тақпақ сөздерін айтуға ынталандыру; түйсікті, эмоциялық сфераны дамыту. - Жаттығу жасап көреміз, (адымдау) Қолды көкке көтеріміз, (қолдар жоғары) Түсіріп белге төмен, (қол белде) Еңкейеміз, еңкейеміз. (оң-сол жаққа еңкею) Өкше қойып, басамыз, (оң жақ өкше, адымдау) Өкше қойып, басамыз. (сол жақ өкше, адымдау) Міне, қандай әдемі, (қол белде, бас шайқау) Би билеген баламыз. (шапалақтау)</p>			
--	---	--	--	--	--

		(сөйлеуді дамыту)			
Балалармен жеке жұмыс	<p>"Құстарға жем". Максат-міндеттер. Ермексаздан шамасы бірдей ұсақ кесектерді үзу, жемдерді илеу амалдарын игерту. Амелия, Аманәли мен жеке жұмыс жасау</p>	<p>"Қандай аңға не бересің?" дамытушы ойыны. Максат-міндеттер. Балалардың аңдар ойыншықтарын атауға, олардың әрқайсысына қандай затты (коректі) беретінін айтуға ынталандыру, дағдыландыру; әлеуметтік қатынастар негіздерін салу, тілін, эмоциялық құбылыстарды дамыту. Құралдар: аңдар ойыншықтары (резинадан, пластиктен жасалған), жеміс пен көкөністердің, өзге ұсақ заттардың нақпіншіндері. - Балалар, бізге қандай аңдар келді? - Қандай аңға не</p>	<p>"Күндер". Максат-міндеттер. Ермексаздан кесектерді үзіп жұлу, шарларды илеу, бағандарды есу, ұштарын қосу амалдарын игерту. Жаркынай, Алтайр мен жеке жұмыс жасау</p>	<p>"Сылдырмақтармен билеу" жаттығуы. Максат-міндеттер: балаларды музыка ырғағына, педагогтің көрсеткеніне сай кимылдарды орындауға дағдыландыру; жағымды эмоцияларды дамыту. 1. Сылдырмақ еденде жатыр. Аяқты табанға қою. 2. Екі жаққа бұрылып, жартылай отырып-тұру. 3. Қол шапалақтау. 4. Екі аяқпен секіру. 5. Айналу. 6. Сылдырмақты жоғары көтеріп, сылдырлату. 7. Сылдырмақпен билеу. Жаттығу соңында әуен ырғағымен сылдырмақтарды себетке салуға шақыру. Сағыныш, Ажармен жеке жұмыс жасау</p>	

		<p>бересіндер? Балалар қоянға - сәбіз, түлкіге - кәмпит, қасқырға - бауырсақ, - тиінге - саңырауқұлақ беретіні туралы айтып жатады. - Қандай аңға не береміз? Дәмді қоректі тереміз: Қоянға - сәбізді, Түлкіге кәмпитті, Қасқырға болсын бауырсақ, Тиінге - саңырауқұлақ. Аделия, Мәди, Айкөркеммен жеке жұмыс жасау.</p>			
Кешкі ас	<p>Гигиеналық дағдылар Мақсат-міндеттер: ас ішу мәдениетімен таныстыру; қасық, шанышқыны дұрыс қолдануға үйрету; ас-су ішкенде сөйлемеуге шақыру. Баланың тамақтануы кезінде баланы қолдайтын жағымды көңіл-күй тудыру. Балалардың беті-қолдарын жуғызу, таңғы асқа отырғызу. Жеке заттарды қолдану (қол орамал, майлық, орамал, тарақ, түбек) киіміндегі олқылықты байқау және оны өз бетінше, ересектердің көмегімен ретке келтіру, белгілі бір ретпен киіну және шешіну, әртүрлі ілгектерді қолдана білу, ұйықтар алдында киімдерін шкафқа немесе орындыққа ұқыпты бүктеп қою</p>				

Серуенге дайындық	<p>"Киім-кешектер мен аяқ киімді таза ұстау туралы".</p> <p>Максат-міндеттері: балаларда мәдени-гигиеналық дағдыларды, өз-өзіне қызмет ету дағдыларын қалыптастыру. Киім-кешектер мен аяқ киімдерді таза ұстаудың маңыздылығы жайлы айту, «тиянақтылық», «ұқыптылық» түсініктерімен таныстыру, киімдегі олқылықты байқауды үйрету. (мәдени-гигиеналық дағдылар, дербес әрекет)</p>
Серуен	Түскі уақыттағы серуендегі бақылауды жалғастыру. (қоршаған ортамен танысу, сөйлеуді дамыту, көркем әдебиет)
Серуеннен оралу	Өз шкафын белгі бойынша тауып алуды, өз киімін өзі шешуді, өз қажеттері жайында айтуды үйрету. (дербес қимыл әрекеті)
Балалардың дербес әрекеті (баяу қимылды ойындар, үстел үсті ойындары, бейнелеу әрекеті, кітаптар қарау және тағы басқа әрекеттер)	<p>Кітап бұрышында: өткен тақырыптар бойынша суреттерді қарау, сипаттау; ертегілерді есте жаңғырту, кейіпкерлердің сөздерін қайталау. (коммуникативті дағдылар, сөйлеуді дамыту, көркем әдебиет)</p> <p>Кітаптардағы суреттерді қарау, ондағы таныс заттарды атау, педагогтің өтініші бойынша суреттен заттарды тауып, сұрақ қою: «Бұл кім (не)?», «Не істеді?». Қарапайым сюжеттік суреттердің мазмұнын айтып беру. Кейіпкерлердің әрекеттерін (қимылдарын) қайталатып ойнату. Балалардың назарын кітапты қарап отырған балаға аудару. Сөздердің дұрыс айтылуын, зат есімдердің көпше түрде дұрыс қолданылуын ескеріп, сын есімдерді зат есімнің көпше түрімен сәйкестендіру. Балалармен бірге балалар әдебиетінің шығармаларына арналған иллюстрацияларды қарау.</p>
Балалардың үйге қайтуы (ата-аналарға кеңес)	Әңгімелесу: "2-3 жасар балалардың сөйлеу ерекшеліктері", "Сөздік қор" дегеніміз не?", "2-3 жасар баламен қалай сөйлесу керек?"

Тексерілді нұсқама беруші әдіскер: / *А.А.* Сабитова З.А. 04.03.2024
Тәрбиешілер: / *С.С.* Сағдолдина Г.С.
/ *Ж.Ж.* Арежанова Ж.Т.

ТӘРБИЕЛЕУ-БІЛІМ БЕРУ ПРОЦЕСІНІҢ ЦИКЛОГРАММАСЫ

Білім беру ұйымы: «Балауса-Балғын» бөбекжайы»
 Топ: «Жұлдызша» кіші жас топ
 Балалардың жасы: 2 жастан *бастап*
 Жоспардың құрылу кезеңі: 11.03 - 15.03.2024ж.

Апта күндері	Дүйсенбі	Сейсенбі	Сәрсенбі	Бейсенбі	Жұма
Балаларды қабылдау	Таңғы сүзгі: балалардың терісін, дене қызуын, сыртқы келбетін тексеру. Балаларды жақсы көңіл күймен қарсы алу және оларға қолайлы жағдай жасау. Баланың көңіл күйін, оның жеке пікірін, қызығушылығын анықтау. (сөйлеуді дамыту)				
Ата-аналармен әңгімелесу, кеңес беру	Әңгімелесу. "Баланың Наурыз мерекесі жайындағы алғашқы ұғымдарын қалыптастырамыз", "Баланы Наурыз мерекесіне дайындыққа қалай қатыстыруға болады?".				
Балалардың дербес әрекеті (баяу қимылды ойындар, үстел үсті ойындары, бейнелеу әрекеті, кітаптар қарау және тағы басқа әрекеттер)	"Еңбекке баулу" Мақсат-міндеттер. Табиғат бұрышындағы өсімдіктерге көңіл аудару, фикус, бальзамин, аспидистра жапырақтарының (қараңғы жасыл, ашық жасыл) түстеріне көңіл аудару, суаруға ынталандыру, суару барысын бақылау.	"Еңбекке баулу" Мақсат-міндеттер. Аквариум балықтарына жем беруге шақыру (денсаулықтарына рұқсатты ескеру); балықтардың су астындағы тіршілігін бақылауға ынталандыру; қамқорлыққа тәрбиелеу.	"Еңбекке баулу" Мақсат-міндеттер. Жуыну бөлмесінде жуыну әлебін игерту: қолдарын өздiгiнен сабындауды, су ағымы астына қойып, уқалауын қадағалау; өз орамалын тауып, сүртiп, орнына iле бiлуге дағдыландыру; қолының тазағылын байқауға ынталандыру, мақтау.	"Еңбекке баулу" Мақсат-міндеттер. Табиғат бұрышындағы өсімдіктерге көңіл аудару, фикус, бальзамин, аспидистра жапырақтарының (қараңғы жасыл, ашық жасыл) түстеріне көңіл аудару, суаруға ынталандыру, суару барысын бақылау.	"Еңбекке баулу" Мақсат-міндеттер. Үстел ойындары бұрышында сөренің шаңын сұртуге ынталандыру, ойыншықтармен тазалықта ойнау туралы түсіндіру; ойыннан кейін ұсақ бөлшектерді өздiгiнен орнына сала бiлуге дағдыландыру, әрекеттiн барысын бақылау, мақтау, қолдау.
	Ойын-имитация. "Әлди, әлди!" Мақсат-міндеттер. Балалардың ырғақты	Саусақ жаттығуы. "Бесік жыры" (халық ауызынан) Мақсат-міндеттер.	"Шелпек" тақпағын мәнерлеп оқу, қимыл жаттығуы.	«Наурыз көжені дайында» ойыны. Мақсат-міндеттер: педагогтің	"Туған елдің көктемі" тақпағын мәнерлеп оқу, суретпен танысу. Мақсат-міндеттер.

	<p>есту қабілетін, дыбыстық тіл мәдениетін дамыту; көркем сөзді айта тұрып, ойыншықпен қимылдау, қуанышқа бөлену қабілетін қалыптастыру.</p> <p>Құралдар: қуыршақтар немесе балаларға ұнамды кейіпкер ойыншықтар.</p> <p>Тәрбиеші балаларға ойыншықтарын қолға алып, еркін тербету қимылдарын жасауға мүмкіндік береді. Содан соң тәрбиеші тақпақты мәнгерлеп айта тұрып, балаларды бірге қосылуға тартады.</p> <p>- Әлди, әлди! Әлди, әлди, бөпешім, Ән сап берем, келе ғой. Жыламашы, көкешім, Жұбатқанға көне ғой.</p> <p>Ұйқың келсе, бөлейін, Тербетейін есікке, Қаз-қаз басшы, көрейін, Барып келші есікке. С. Әлімқұлов</p>	<p>Балалардың көркем сөзді айта отыра, саусақтарды кезегімен бүгіп қимылдай білу, ығрақты есту қабілетін, дыбыстық тіл мәдениетін дамыту; қуанышқа бөленуге баулу.</p> <p>Тәрбиеші алақанын ашып, қолын балаларға қаратып, көркем сөзді айта отырып, кезегімен саусақтарын бүгеді.</p> <p>Балалар жаттығудың үлгісін көргеннен кейін педагогке ілесіп қайта орындайды, тақпақты жатқа айтуға тырысады.</p> <p>"Бесік жыры". Әлди, әлди, ақ бөпем, Ақ бесікке жат, бөпем. Жілік шағып берейін, Майын жесең, тоясын, Жылауыңды қоясын, (сөйлеуді дамыту және көркем әдебиет)</p>	<p>Мақсат-міндеттер. Балалардың тілін дамыту, денсаулықты сақтау қағидаларына тәрбиелеу, қолдарды таза ұстауға баулу.</p> <p>Тәрбиеші балаларға шөлпектердің жасанды пішіндерін табақшаға салып қойып, көрсетуі мүмкін.</p> <p>- Балалар, қарандаршы. - Біреу табақшаға бізге сыйлар әкеліп қойған сияқты. Бұл не? - Иә, шөлпектер. - Шөлпекті жеу алдында біз не істейміз? - Дұрыс, қолды жуамыз. - Балалар, ал Әли қолын әлі де жумапты. - Әлиге тақпақты айтып берейікші. Әли жеңіске жетпек, Тәртіпті емес, тентек. Жуылмаған қолында, Ай-ай-ай, майлы шөлпек.</p>	<p>сипаттамасынан кейін, сәйкес суретті таба білу.</p> <p>Ойын барысы: фланелеграфқа қазанның суреті бекітілген.</p> <p>(жапсыру, қоршаған ортамен танысу)</p>	<p>Балаларды көктем мезгілі туралы тақпақты тыңдап, қайталауға ынталандыру; жағымды эмоцияларға бөленуге үйрету; көктем мезгілі туралы алғашқы ұғымдарды қалыптастыру.</p> <p>Тәрбиеші тақпақты оқу алдында, балалардың назарын аулаға (күн жылы болып, қар еріп жатса) немесе көктем мезгілі салынған пейзаж суретіне аударады.</p> <p>Тақпақты мимиканың және қолдарының қатысуымен оқуға болады.</p> <p>- Туды көктем! Шуды көктем Кең даланы оятты. Күн қызуын құйды көктем, Сең бұзылды, су ақты. Ш. Мәмбетов (сөйлеуді дамыту және көркем әдебиет)</p>
--	--	--	--	---	---

	(сөйледі дамыту және көркем әдебиет)		Таппақты кимылдармен сүйемелдеуге болады. (сөйледі дамыту және көркем әдебиет)	
Таңертеңгі жаттығу	<p>Жалпы дамытушы жаттығулар.</p> <p>1. Бастапқы қалып: жерде аяқтың арасын ашып отырып, шеңберді екі қолмен ұстау; 1-1 шеңберлерді қолды бүкпей, бастан жоғары көтеру; 1-2 иыққа салып, басқа кию; 1-3 бастапқы қалыпқа келу (4-5 рет қайталау).</p> <p>2. Бастапқы қалып: тік тұрып, құрсауларды екі қолымен төменде ұстау; 2-1 қолды жоғары көтеріп, шеңбер ұстаған қолды бетке жақындатып, басқа кигізу; 2-2 бастапқы қалыпқа келу (3-4 рет қайталау);</p> <p>3. Бастапқы қалып: жерде отырып, аяқты бірге қою, шеңберді екі қолмен ұстап, тізенің үстіне қою; 3-1 оң жаққа бұрылып, шеңберді жерге қою; 3-2 тіктелу; 3-3 сол жаққа бұрылып, шеңберді жерге қою; 3-4 бастапқы қалыпқа келу (3-4 рет қайталау).</p> <p>4. Бастапқы қалып: аяқты бірге қою, құрсауды екі қолмен ұстау; 4-1 бір бағытта жеңіл секіру; 4-2 бастапқы қалыпқа келу (3-4 рет қайталау).</p> <p>(дене шынықтыру)</p>			
Таңғы ас	<p>Гигиеналық дағдылар</p> <p>Максат-міндеттер. Жеке заттарды қолдану (қол орамал, майлық, орамал, тарақ, түбек) киіміндегі олқылықты байқау және оны өз бетінше, ересектердің көмегімен ретке келтіру, белгілі бір ретпен киіну және шешіну, әртүрлі ілгектерді қолдана білу, ұйықтар алдында киімдерін шкафқа немесе орындыққа ұқыпты бүктеп қою.</p> <p><i>Көркем сөз</i></p> <p>- Алақай! Алақай!</p> <p>Барамыз дастарханға қарай: Ботқамыз дәмді, аппақ, Болмаймыз сатпақ. Қасықпен алайық, Асықпай асайық.</p> <p>(мәдени-гигиеналық дағдылар)</p>			

<p>Ұйымдастырылған іс-әрекетке дайындық</p>	<p>Балалардың жағымды көңіл-күйлерін қамтамасыз ету үшін бәсеңдеу дыбыста салмақты әуенжазбасын қосу. - Құтты болсын Наурыз! Қуанамыз бәріміз! Наурыз көктеммен келді, Бәрекелді! (сөйлеуді дамыту және көркем әдебиет)</p>				
<p>Білім беру ұйымының кестесі бойынша ұйымдастырылған іс-әрекет</p>	<p>Дене шынықтыру "Арқан тарту". Максат-міндеттер. Балаларды еденге қойылған арқан бойымен түзу жүруге үйрету; арқан бойымен жүру кезінде бірінің артынан бірін жүруге және арқаннан шықпай жүруге дағдыландыру; түзу жүру кезінде аяқты кезекпен бірінің артынан бірін қойып жүрудің тәсілдерін меңгерту. Музыка "Наурыз – жыл басы". Максат-міндеттер. Балаларды музыканың ырғағын ажырата білу қабілеттеріне үйрету; таныс аспаптар дыбыстарын ажырата білу қабілеттерін қалыптастыру; ырғақты қимылдарды</p>	<p>Дене шынықтыру "Түзу арқан". Максат-міндеттер. Балаларды қолдарындағы гүлдерімен шеңбер бойымен салтанатты адымдап, мерекеге сай көңілді жүргізу және шашырай жүгірту; педагогтың белгісі бойынша тоқтап, гүлдерін жоғары көтеріп, бір орында салтанатты адымдау, белгі бойынша қайта жүргізу; еденге қойылған арқан бойымен түзу жүру және арқан бойымен жүру кезінде бірінің артынан бірін жүруге, арқаннан шықпай жүру іскерліктерін қорытындылау; оқу қызметін пысықтау.</p>	<p>Дене шынықтыру "Қазақтың ұлттық ойыны". Максат-міндеттер. Балаларды еденге қойылған арқан бойымен түзу жүру, арқан бойымен жүру кезінде бірінің артынан бірін жүруге және арқаннан шықпай жүру іскерліктерін дамыту; түзу жүру кезінде аяқты кезекпен бірінің артынан бірін қойып жүру тәсілдерін жетілдіру; жіңішке арқанның бойымен аяқты қайшылап жүру іскерліктерін дамыту; "Наурыз" мерекесі жайлы білімдерін толықтыру.</p>	<p>Сурет салудан ойын-жаттығу "Бауырсақтар". Максат-міндеттер. Балаларды дөңгелек қағаз бетін "табақты" үлкен домалақ "бауырсақтарға" толтыруға үйрету; бормен қалдырып жатқан іздердің бағытын бақылап отыруға дағдыландыру; дөңгелек пішіннің дұрыс болуын қадағалауға жаттықтыру; қағаз бетін суретке толық толтыру қабілетін қалыптастыру; Наурыз мерекесіне дастарқан жаю рәсімімен таныстыру. "Құрастырудан ойын-жаттығу" "Қонжыққа төсек". Максат-міндеттер. Балаларды үш</p>	<p>Сенсорикадан ойын-жаттығу "Әдемі кілем". Максат-міндеттер. Балаларды салт-дәстүр ерекшеліктерімен таныстыра отырып, оқу қызметінде орындалатын біркелкі заттарды ортақ сенсорлық сипаттары мен көлеміне және түсіне сәйкестендіру қабілеттеріне үйрету; геометриялық денелер мен пішіндердің ортақ қасиеттерін байқап, атауға дағдыландыру; кілем туралы қысқаша түсінік беру.</p>

	есте сақтай отырып, әуенмен орындай білуге үйрету; хорда өлен айта білуге үйрету; ойындарды ережесін сақтап ойнауға үйрету; кол, саусақ қимылдарын педагогтың көрсетуі бойынша қайталауға үйрету; тыныс алу жаттығуларын дұрыс орындай білуге үйрету; оркестрлық ұжымға деген қызығушылығын тудыру; Наурыз мерекесі туралы түсінік беру.			кірпіштен төсек құрастыруға үйрету; құрылыс материалдарының тұрақтылығы жөнінде ұғымдарын толықтыра отырып, олардың қасиетін іс-тәжірибеде тексеруге жаттықтыру; педагогтің тәсілдерін түсініп, орындау қабілетін дамыту; өз қимылдарын сөздер мен фразалар арқылы сүйемелдеуге шақыру; құрылыс нәтижесіне карап, ойын желісіне қосылуға машықтау. Балалардың құрылыс материалдарының қасиеттерін қабылдай отырып, олардың кеңістікте бағдарлау мүмкіндіктерін арттыру; қолдың ұсақ моторикасын, байқағыштығы мен ақыл-ойын дамыту."	
Серуенге дайындық	Балаларды өз киімдерін тануға, атауға, өз шкафын таңбалауыш арқылы табуға үйрету. (мәдени-гигиеналық дағдылар, дербес әрекет)				
Серуен	Картотека №5	Картотека №6	Картотека №7	Картотека №8	Картотека №9
Серуеннен оралу	Серуеннен кейін беті-қолды сумен тазалап жуу дағдысын бекіту. Сылдырлайды мөлдір су, Мөлдір суға қолыңды жу. Жуынсаң сен әрдайым,				

	Таза бетін, мандайың. (мәдени-гигиеналық дағдылар)				
Түскі ас	<p>Гигиеналық дағдылар Мақсат-міндеттер. Жеке заттарды қолдану (қол орамал, майлық, орамал, тарақ, түбек) киіміндегі олқылықты байқау және оны өз бетінше, ересектердің көмегімен ретке келтіру, белгілі бір ретпен киіну және шешіну, әртүрлі ілгектерді қолдана білу, ұйықтар алдында киімдерін шкафқа немесе орындыққа ұқыпты бүктеп қою.</p> <p><i>Көркем сөз</i> - Алақай! Алақай! Барамыз дастарханға қарай: Ботқамыз дәмді, аппақ, Болмаймыз сатпақ, Қасықпен алайық, Асықпай асайық.</p> (мәдени-гигиеналық дағдылар)				
Күндізгі ұйқы	Балалардың тыныш ұйықтауына жағымды жағдай жасау.				
Бірте-бірте тұрғызу, сауықтыру шаралары	<p>"Мейірімді мысық" (белді бүгіп, басты жоғары көтеру). Жалпақтабандықтың алдын алу мақсатында денсаулық жолдарымен жүру. Алған білімдерін бекітіп, мәдени-гигиеналық дағдыларын орындау. (мәдени-гигиеналық дағдылар, дербес әрекет, дене шынықтыру)</p>				
Бесін ас	<p>"Қолды қалай дұрыс жуу керек». Сабынды қалай дұрыс ұстау, қолды сабындау, оны сұрту керектігін түсіндіру. Тәрбиеші қолды не үшін жуу керектігі жайлы сұрақ қояды. Кейін шараның орындалу ретін айтады, түсіндірме жасай отырып көрсету: Алдымен сабынның жан-жағын сипалаймыз, кейін оны сабын салғышқа салып алақанымызды сипаймыз — бірі екіншісін, енді саусақтарды айкастырып "кірпі" жасаймыз. Артынан қолды қалай сұрту керектігін көрсету. (мәдени-гигиеналық дағдылар)</p>				
Балалардың дербес әрекеті (баяу қимылды ойындар, үстел үсті ойындары, бейнелеу әрекеті, кітаптар қарау және тағы басқа әрекеттер)	Сөйлеуді дамытудан ойын-жаттығулар "Қуыршақ Дананы Наурыз мерекесінің дастарханына шақырайық". Мақсат-міндеттер. Балаларға Наурыз мерекесі туралы	Жансырудан ойын-жаттығу "Алаша". Мақсат-міндеттер. Балаларды қолденең жатқан қағаздың үстіне солдан оңға қарай жіңішке таяқшаларды бірі-бірінен белгілі	"Мен Бауырсақпын" тақпағын мәнерлеп оқу, қимыл жаттығуы. Мақсат-міндеттер. Балалардың тілін дамыту, есте сақтау, тақпақты айта	Сурет салудан ойын-жаттығу "Бұлақтар". Мақсат-міндеттер. Балаларды тігінен орналасқан қағаз бетін бақылап, жоғарғы жақтағы ағаштардың	Қоршаған ортамен танысудан ойын-жаттығу "Шөйнек". Мақсат-міндеттер. Балаларды үй шаруашылығында қолданылатын затты бақылай білуге үйрету;

	<p>түсінік беру; күнделікті тұрмыста қолданылатын ыдыстар түрлерімен таныстыру және атауларын үйрету; дастарқан мәзірінің маңызы туралы ұғым бере отырып, байланыстыра сөйлеуге дағдыландыру. Балалардың ыдыстар атаулары арқылы зейіні мен тілін, байқағыштығы мен дүниетанымын және есте сақтауын дамыту.</p>	<p>қашықтықта орналастырып, бір-бірлеп жапсырып, безендіруге үйрету; желімді пішіндерге қылқаламмен жағып, жапсыруға жаттықтыру; пішіндер үстінен басу іскерлігін пысықтау; балалардың байқағыштығы мен зейінін, қолдың ұсақ моторикасы мен түс пен пішінді қабылдау қабілетін дамыту; балаларда декоративтік шығармашылық қабілет негіздерін салу және жапсыру іс-әрекетіне қызығушылықтарын қалыптастыру; қазақтың ұлттық өнеріне деген мақтанш сезіміне тәрбиелеу.</p>	<p>отырып, жағымды эмоцияларға бөлене білу қабілеттерін дамыту; "Бауырсақ" кейіпкерінің сөздерін пысықтау. Бауырсақтың "Бауырсақ" ертегісі кейіпкерлерінің жеке суреттерін немесе ойыншықтарын қолдануға болады. - Мен Бауырсақпын, Бауырсақ, Қып-қызыл болып піскен. Қоймадан сыпырылған, Бұрыштардан жиналған, Қаймаққа аунатылған, Ыстықтан суытылған. (Әуеннің сөзсіз орындалуы) - Ол атадан қашып кеткен, Ол әжеден қашып кеткен, Ол қояннан қашып кеткен, Ол қасқырдан қашып кеткен. - Ал, сенен, маймақ аю,</p>	<p>көлеңкелерінен төмен, қағаз ортасынан бастап, төменгі жағын солдан оңға қарай жатқан иректерге, "бұлақтарға" толтыруға үйрету; қылқаламды бояуға малып, сол жақтағы нүктелердің біріне қойып, ұшымен иректеп, оң жақ шетке жеткізуге дағдыландыру; келесі иректерді, "бұлақтарды" біріншінің астына параллель салуға жаттықтыру; қылқалам түгін бояуға қайта малуға және жұмыстан кейін тіреушеге қою қабілетіне баулу; қардың көктемде еру қасиеті туралы түсініктер беру.</p>	<p>шәйнектің құрылымы мен адамға тигізер пайдасы туралы негізгі ұғымдарын қалыптастыру; шәйнектің шай беру рәсіміндегі орнына көңіл аударуға баулу.</p>
--	---	---	--	--	---

			Қашып кету қиын емес. (сөйлеуді дамыту және көркем әдебиет, дене шынықтыру)		
Балалармен жеке жұмыс	«Киз үй». Кел, балалар, тұрайық, Үлкен шеңбер құрайық. (шеңбер бойымен қол ұстасып тұрады) Шанырақты көтеріп, Керегені құрайық. (қол ұстасып оларды көтереді) Уықтай иіліп, Шаңыраққа қосылып. (бір тізеге отырып, қолдарын шеңбердің ортасына қосады) Киз үйді құрайық. (сөйлеуді дамыту, дене шынықтыру)	"Наурыз" мәңгерлеп оқу. Қарды ерітіп жылғасы, Наурыз келді – жыл басы. Шуақ төкті жарық күн, Мейрамында халықтың. Бата беріп атамыз, Бата беріп апамыз. Тәтті болып жасалған Наурыз дәмін татамыз. Б. Жакыпов (сөйлеуді дамыту және көркем әдебиет)	"Қаз-қаз бас" өленің қайталау. Қаз-қаз-қаз, Қаздан бас. Бір, екі, үш, Аздан бас. Қаз-қаз бас, Құлама. Құласаң, Жылама! (сөйлеуді дамыту және көркем әдебиет)	"Дана қуыршақты қол орамал қолдануға үйретеміз" сюжетті-дидактикалық ойыны. Максат-міндеттер: жеке басының заттарын қолдану дағдыларын қалыптастыру. (сөйлеуді дамыту, қоршаған ортамен танысу)	Артикуляциялық жаттығу. - Саң - саң, бассаң. - Ді - ді, кер - меу - ің - ді. Кермеуінді. - Ің - ің, шешейін. - Ды - ды, тұсауыңды. - Ды - ды, та - қы - мың - ды. Тақымыңды. - На - на, қа - да - мы - на. Қадамыңа. (сөйлеуді дамыту)
Серуенге дайындық	"Киім-кешектер мен аяқ киімді таза ұстау туралы". Максат-міндеттері: балаларда мәдени-гигиеналық дағдыларды, өз-өзіне қызмет ету дағдыларын қалыптастыру. Киім-кешектер мен аяқ киімдерді таза ұстаудың маңыздылығы жайлы айту, «тиянақтылық», «ұқыптылық» түсініктерімен таныстыру, киімдегі олқылықты байқауды үйрету. (мәдени-гигиеналық дағдылар, дербес әрекет)				
Серуен	Түскі уақыттаға серуендегі бақылауды жалғастыру. (қоршаған ортамен танысу, сөйлеуді дамыту, көркем әдебиет)				
Серуеннен оралу	Өз шкафын белгі бойынша тауып алуды, өз киімін өзі шешуді, өз қажеттері жайында айтуды үйрету. (дербес қимыл әрекеті)				
Кешкі ас	Гигиеналық дағдылар Максат-міндеттер. Жеке заттарды қолдану (қол орамал, майлық, орамал, тарақ, түбек) киіміндегі олқылықты байқау				

	<p>және оны өз бетінше, ересектердің көмегімен ретке келтіру, белгілі бір ретпен киіну және шешіну, әртүрлі ілгектерді қолдана білу, ұйықтар алдында киімдерін шкафқа немесе орындыққа ұқыпты бүктеп қою.</p> <p><i>Көркем сөз</i> - Алақай! Алақай! Барамыз дастарханға қарай: Ботқамыз дәмді, аппақ, Болмаймыз сатпақ. Қасықпен алайық, Асықпай асайық. (мәдени-гигиеналық дағдылар)</p>
<p>Балалардың дербес әрекеті (баяу қимылды ойындар, үстел үсті ойындары, бейнелеу әрекеті, кітаптар қарау және тағы басқа әрекеттер)</p>	<p>Кітап бұрышында: өткен тақырыптар бойынша суреттерді қарау, сипаттау; ертегілерді есте жанғырту, кейіпкерлердің сөздерін қайталау. (коммуникативті дағдылар, сөйлеуді дамыту, көркем әдебиет)</p> <p>Кітаптардағы суреттерді қарау, ондағы таныс заттарды атау, педагогтің өтініші бойынша суреттен заттарды тауып, сұрақ қою: «Бұл кім (не)?», «Не істеді?». Қарапайым сюжеттік суреттердің мазмұнын айтып беру. Кейіпкерлердің әрекеттерін (қимылдарын) қайталатып ойнату. Балалардың назарын кітапты қарап отырған балаға аудару. Сөздердің дұрыс айтылуын, зат есімдердің көпше түрде дұрыс қолданылуын ескеріп, сын есімдерді зат есімнің көпше түрімен сәйкестендіру. Балалармен бірге балалар әдебиетінің шығармаларына арналған иллюстрацияларды қарау.</p> <p>Музыкалық аспаптармен ойындар. Ертеңгілікке дайындық, қыс тақырыбына байланысты әндер. (музыка)</p> <p>Әртүрлі кейіпкерлердің қимылдарын ойындарда көрсету (қанатын жайып ұшқан құстар), ойындар мен әндерді сахналау.</p> <p>Музыкалық иллюстрациямен сүйемелденетін әңгімелерге қызықтыру. Кейіпкерді иллюстрациялар, әңгімелер бойынша тану және музыканы есте сақтау. Әуенді интонациямен және ырғақты дұрыс жеткізу.</p> <p>Өнер бұрышында қыс мезгілін бояу суреттерін бояу, аққала мүсіндеу және жапсыру жұмыстарын жасау.</p> <p>(шығармашылық дағдылар, жансыру, мүсіндеу, сурет салу)</p> <p>Фланелеграфта қазақтың ұлттық ою-өрнектерін орналастыру. Қарапайым және күрделі пішінді заттарды мүсіндеудің техникалық дағдыларын қалыптастыру: кесені, тостағанды, табакты мүсіндеуде пішіннің жоғары бөлігін саусақпен басып, тереңдету, кесектерді біріктіру, қуыршаққа арналған әшекейлерді (білезік, жүзік, қол сағат) мүсіндеу, заттардың ұқсастықтарын табу. Белгілі бір ережелерді орындау: дұрыс отыру, қағазды ұмаждамау, қаламды тарсылдатпау, жұмысты ұқыпты жасау. Тұрғызылған қарапайым құрылыстарды атау, қорапқа құрылыс бөлшектерін ұқыптылықпен жинау.</p> <p>Қолдың ұсақ моторикасын дамыту, дамытушы ойындар. (сенсорика)</p> <p>Берілген заттардың 3-4 сенсорлық қасиеттеріне байланысты таңдауды жүзеге асыра отырып, түсі, көлемі, өлшемі бойынша әртекті заттарды салыстыру, заттардың санын ажырату (біреу-көп), әртүрлі көлемдегі заттарды атау.</p> <p>Табиғат бұрышын қарастыру. (қоршаған ортамен танысу)</p> <p>Жол туралы бастапқы түсініктерді қалыптастыру. Дөрекілікке, сарандыққа теріс көзқарас қалыптастыру; басқа балалармен бірге, келісіп ойнауға, бір-біріне көмектесуге және жетістіктеріне, әдемі ойыншықтарға бірге қуануға баулу.</p> <p>Өлі табиғат (жылы, суық су, құрғақ, ылғал құм, домалақ, қатты тас, суық қар) және олармен әрекет ету түрлері (су құю,</p>

Түсініктемелер	құм тасу, төгу, жинау, мүсіндеу, қарды домалату, тасты жинау, қалау) туралы түсініктерді қалыптастыру, олармен ойнау және эксперимент жасау.
Балалардың үйге қайтуы (ата-аналарға кеңес)	Өңгімелесу: "Баланың Наурыз мерекесі жайындағы алғашқы ұғымдарын қалыптастырамыз", "Баланы Наурыз мерекесіне дайындыққа қалай қатыстыруға болады?"

Тексерілді әдіскер:  Сабитова З.А. 11.03.24ж
Тәрбиешілер:  Аремжанова Ж.Т.
Сағдолина Г.С.

ТӘРБИЕЛЕУ-БІЛІМ БЕРУ ПРОЦЕСІНІҢ ЦИКЛОГРАММАСЫ

Білім беру ұйымының атауы: «Балауса Балғын» бөбекжайы» ҚМҚК

Топ: «Жұлдызша» кіші тобы

Балалардың жасы: 2 жастағы балалар

Жоспардың құрылу кезеңі: 18.03 - 22.03.2024ж

Апта күндері	Дүйсенбі	Сейсенбі	Сәрсенбі	Бейсенбі	Жұма
Күн тәртібі	18. 03. 2024	19. 03. 2024	20. 03. 2024		
Балаларды қабылдау	Таңғы сүзгі: балалардың терісін, дене қызуын, сыртқы келбетін тексеру. Балаларды жақсы көңіл күймен қарсы алу және оларға қолайлы жағдай жасау. Баланың көңіл күйін, оның жеке пікірін, қызығушылығын анықтау. (сөйлеуді дамыту)				
Ата-аналармен әңгімелесу, кеңес беру	Әңгімелесу: "2-3 жасар балаға қандай шығармаларды оқуға болады?", "Баланы шығарманың бас кейіпкерлерін есте сақтауға үйрету", "Көркем шығарманың бас кейіпкерлері айтатын сөздерін есте сақтаудың маңызы".				
Балалардың дербес әрекеті (баяу қимылды ойындар, үстел үсті ойындары, бейнелеу әрекеті, кітаптар қарау және тағы басқа әрекеттер)	"Еңбекке баулу" Мақсат-міндеттер. Үстел ойындары сөресінің шаңын сұртуге ынталандыру, ойыншықтармен тазалықта ойнау туралы түсіндіру; ойыннан кейін ойыншықтарды сөреге тізімдеп қоюға, ұсақ бөлшектерді өз қораптарына сала білуге дағдыландыру; әрекеттердің барысын қадағалау, мақтау.	"Еңбекке баулу" Мақсат-міндеттер. Жуыну бөлмесінде жуыну әдебін игерту: колдарын өздігінен сабындауды, су ағымы астына қойып, уқалау қадағалау; өз орамалын тауып, сүртіп, орнына іле білуге дағдыландыру; қолының тазалығын байқауға ынталандыру, мақтау.	"Еңбекке баулу" Мақсат-міндеттер. Табиғат бұрышындағы өсімдіктердің топырағы құрғақ екендігін іс-тәжірибеде, қопсытқышпен соққылау арқылы көрсету; топырақты қопсытқаннан кейін, тамырларға судың тез жететіні туралы түсіндіру, іс-тәжірибеде көрсету.		
	Дидактикалық ойын «Гостағанға тостақ тандап ал» Мақсат-міндеттер. Балаларға заттарды түсі бойынша сәйкестендіруді жалғастыру:	Тақпақты мәнерлеп оқу, қимыл жаттығуы. "Шай ішуге шақырамын". Мақсат-міндеттер. Балаларға мысық, күшік, тауық сияқты жануарлар мен құстарды	"Алынбалы-салынбалы ойыншықпен ойнау". Мақсат-міндеттер: балаларда жағымды көңіл-күйдің пайда болуы үшін мүмкіндіктер жасау, ойлауды, зейінді, ұсақ		

	<p>сары табақша мен сары кесе және т.б. Кұрал-жабдықтар: қызыл, көк, сары, жасыл түстер мен кеселер. Балаларға бүгін қуыршақтар қонаққа келетіндігін айту. Біз оларды күтуіміз керек және бұл үстелде тек табақшалар бар екенін көрсетеді. - Балалар, біздің қуыршақтарымыз шайды немен ішеді? табақшаны көрсетіп, оның түсін айту, ал сөреден балалардан бірдей түсті кесе алуды сұрайды. (сенсорика)</p>	<p>шақыратын сөздерді айтқызып, жағымды эмоцияларын дамыту, тілін жаттықтыру; үй жануарларының адамның жанында болатыны туралы ұғымдарды қалыптастыру. - Шай ішуге шақырамын Қош келдіңдер, қонақтарым! Кел, кел, мысық, Кел, кел, күшік, Кел, кел, тауық, Орын дайын. "Кіс-кіс" мысық, "Кә-кә" күшік, "Шиип-шиип", тауық. Шайым дайын. Мысыққа қаймақ, Күшікке жілік, Тауыққа бидай. Ал кім ішеді шай?</p>	<p>қол моторикасын дамыту. Ойыншықтарым көп менің, Бәрін жақсы көремін. Кешке дейін жалықпай, Бірге ойнап жүремін.</p>		
<p>Танертенгі жаттығу</p>	<p>Жалпы дамытушы жаттығулар. 1. Бастапқы қалып: жерде аяқтың арасын ашып отырып, шеңберді екі қолмен ұстау; 1-1 шеңберлерді қолды бүкпей, бастан жоғары көтеру; 1-2 иыққа салып, басқа қию; 1-3 бастапқы қалыпқа келу (4-5 рет қайталау). 2. Бастапқы қалып: тік тұрып, құрсауларды екі қолымен төменде ұстау; 2-1 қолды жоғары көтеріп, шеңбер ұстаған қолды бетке жақындатып, басқа қию; 2-2 бастапқы қалыпқа келу (3-4 рет қайталау); 3. Бастапқы қалып: жерде отырып, аяқты бірге қою, шеңберді екі қолмен ұстап, тізенің үстіне қою; 3-1 оң жаққа бұрылып, шеңберді жерге қою; 3-2 тіктелу; 3-3 сол жаққа бұрылып, шеңберді жерге қою; 3-4 бастапқы қалыпқа келу (3-4 рет қайталау).</p>				

	4. Бастапқы қалып: аяқты бірге қою, құрсауды екі қолмен ұстау; 4.–1 бір бағытта жеңіл секіру; 4–2 бастапқы қалыпқа келу (3-4 рет қайталау). (дене шынықтыру)			
Таңғы ас	Гигиеналық дағдылар Мақсат-міндеттер. Жеке заттарды қолдану (қол орамал, майлық, орамал, тарак, түбек) киіміндегі олқылықты байқау және оны өз бетінше, ересектердің көмегімен ретке келтіру, белгілі бір ретпен киіну және шешіну, әртүрлі ілгектерді қолдана білу, ұйықтар алдында киімдерін шкафқа немесе орындыққа ұқыпты бүктеп қою. <i>Көркем сөз</i> Қасығымыз қайда? Табақшамыз қайда? Өзіме жақын тартайық, Тамақты тауысып алайық. (мәдени-гигиеналық дағдылар)			
Ұйымдастырылған іс-әрекетке дайындық	Балалардың жағымды көңіл-күйлерін қамтамасыз ету үшін бәсеңдеу дыбыста салмақты әуенжазбасын қосу. - Құтты болсын Наурыз! Қуанамыз бәріміз! Наурыз көктеммен келді, Бәрекелді! (сөйлеуді дамыту және көркем әдебиет)			
Білім беру ұйымының кестесі бойынша ұйымдастырылған іс-әрекет	Дене шынықтыру "Құстар әлемінде". Мақсат-міндеттер. Балаларды гимнастикалық орындықтың үстімен жүру іскерліктерін қайталау; гимнастикалық орындықтың үстімен тепе-теңдікті сақтап жүру; көктем мезгілі, құстар туралы білімдерін кеңейту; оқу қызметін қайталау.	Дене шынықтыру "Бұлақ көрсең, көзін аш". Мақсат-міндеттер. Балаларды гимнастикалық орындықтың үстімен еңбектеуге үйрету; еңбектеу кезінде дене тепе-теңдігін сақтай отырып, өз дене мүшелерін игере білу қабілетін қалыптастыру; еңбектеу техникасының тәсілдерін меңгерту. Балалардың гимнастикалық орындықтың үстімен еңбектеу қабілетін дамыту; гимнастикалық орындықтың	Дене шынықтыру "Аулаға құстар ұшып келді". Мақсат-міндеттер. Балаларды гимнастикалық орындықтың үстімен тепе-теңдікті сақтап жүру қабілеттерін дамыту; төрт тағандап жүру кезінде жемістерді жинауға ынталандыру; кірпі секілді дыбыстар шығару арқылы тыныс алу жаттығуларын орындау; балалардың көктем мезгілі туралы білімдерін толықтыру.	

		үстімен еңбектеу кезінде дене тепе-теңдігін сақтай білу дағдыларын меңгерту; кол, дене, аяқ бұ.шық еттерін жетілдіру; еңбектеу тәсілдерін жете меңгере білу қасиеттерін қалыптастыру.			
Серуенге дайындық	Балаларды өз киімдерін тануға, атауға, өз шкафын таңбалауыш арқылы табуға үйрету. (мәдени-гигиеналық дағдылар, дербес әрекет)				
Серуен	<p>Желді бақылау. (қоршаған ортамен танысу, сөйлеуді дамыту)</p> <p>Максат-міндеттер.</p> <p>Балаларды, ағаштардың бұтақтарына карап, желдің болғанын байқауға үйрету; байқағыштыққа, зеректікке тәрбиелеу.</p> <p>Желдің соққанын байқайық, Желектерге бір қарайық: Жел бұталарды шайқайды, Жапырақтармен ойнайды.</p> <p>Еңбекке баулу тапсырмалары: балаларды ағаштан түсіп қалған ұсақ, құрғақ бұтақтарды жинауға шақыру. (еңбек дағдылары)</p> <p>Максат-міндеттер: балаларды қарапайым еңбек әрекеттерін жасауға машықтандыру; топтастырымен бірге әрекет етуге баулу; шымырлыққа, еңбексүйгіштікке тәрбиелеу. Үйректің балапандары мен күшік" қимылды ойын</p>	<p>Ағаштарды бақылау. (қоршаған ортамен танысу, сөйлеуді дамыту)</p> <p>Максат-міндеттер.</p> <p>Балалардың ағаштардың құрылымы туралы ұғымдарын жетілдіру; ағаштардың бүршік атқанын байқату; зейінін, ойлау қабілеттерін дамыту.</p> <p>- Аулада өседі ағаштар, Бау-бақшада тұрады қатар-қатар.</p> <p>Созады көп бұтақтарын, Желге желпілдеп, шайқалып.</p> <p>Еңбекке баулу тапсырмалары: балаларды ағаштан түсіп қалған ұсақ, құрғақ бұтақтарды жинауға шақыру.</p> <p>Максат-міндеттер: балаларды қарапайым еңбек әрекеттерін жасауға машықтандыру; топтастырымен бірге әрекет етуге баулу; шымырлыққа, еңбексүйгіштікке тәрбиелеу.</p>	<p>Ауладағы құстарды бақылау. (қоршаған ортамен танысу, сөйлеуді дамыту, көркем әдебиет)</p> <p>Максат-міндеттер. Балаларды аулаға ұшып келген құстарды бақылауға, қимылдарын жасауға дағдыландыру; құстардың тіршілігі жөніндегі ұғымдарын жетілдіру.</p> <p>- Балалар-ау, балалар! Шақыралды кең дала. Көктем келді гүл алып, Құстар келді жыр алып. Қос білекті сыбанып, Жүгірейік қуанып. Ө. Тұрманжанов</p> <p>Еңбекке баулу тапсырмалары: балаларды сұхбатхананы тазалауға шақыру. (еңбек дағдылары)</p> <p>Максат-міндеттер: балаларды ересектің үлгісіне еріп, қарапайым еңбек әрекеттерін жасауға машықтандыру; топтастырымен бірге әрекет</p>		

	<p>Мақсат-міндеттер. Балаларды ойын желісін түсініп, кейіпкерлерге еліктеп қимылдауға үйрету; жүгіру және секіру дағдыларын жетілдіру.</p> <p>Балаларға кейіпкерлердің таңбалауыштарын үлестіру.</p> <p>- Балалар, үйрек суда жүзуді ұнатады, былай қимылдайды. Тәрбиеші қолдарын сәл артқа салып, шағын адымдармен жүруді көрсету.</p> <p>- Қанекей, қайталайықшы. Жарайсындар.</p> <p>- Ал күшік қалай қимылдайды? Көрсетіңдерші?</p> <p>- Жарайсындар!</p> <p>- Балапандар, балпандандар! Баска балапандардан қалмандар!</p> <p>Қаңқылдаймыз, қаңқылдаймыз: Қаңқ-қаңқ-қаңқ! Қаңқ-қаңқ-қаңқ!</p> <p>Ал күшігім жүгіреді, - Ап-ап-ап! Ап-ап! - үреді.</p> <p>- Сен, күшігім, соқтықпа! Үйректерді қорқытпа!</p> <p>Алғашында педагог күшіктің рөлін өзі ойнайды. Балалар жан-жаққа қашады. Ең соңындағы сөздер айтылғанда бір жерге жиналады.</p>	<p>(еңбек дағдылары) "Қонырауым қайда?" қимылды ойыны.</p> <p>Мақсат-міндеттер. Балаларды белгілі бағытта сигнал бойынша жүгіруге жаттықтыру.</p> <p>Балаларға ойынның бастамасын көрсету</p> <p>- Қонырауым қайда? Сынғырлайды сайда.</p> <p>Кім адапсай тауып алады, Қонырауды қолға алады.</p> <p>Балалар жасырынған қонырауды тауып алып, қолға алып сынғырлайды.</p> <p>келесі реттерде қоныраудың орнын ауыстыруды жалғастырады.</p> <p>«Тегіс жолмен жүреміз» ойын жаттығуы</p> <p>Мақсат-міндеттер: алға қарай жылжи отырып, қос аяқпен секіруге жаттықтыру.</p>	<p>етуге, тазалыққа баулу; жағымды эмоцияларды дамыту.</p> <p>"Балапандар" қимылды ойыны.</p> <p>Мақсат-міндеттер. Балаларды ойын барысында айтылатын сөздердің мәніне, ырғағына сай қимылдауға үйрету, белгі бойынша белгілі жерге жиналу дағдыларын жетілдіру.</p> <p>– Балалар, сендер "балапан" боласындар. Балапандар тауық қорада отырады.</p> <p>– Балапандарым, шығындар аулаға!</p> <p>Өзіне қарай ойын алаңына шақыру.</p> <p>– Балапандар аулада аяқтарын жоғары көтеріп жүреді. Қалай жүреді? Көрсетіңдерші.</p> <p>Қанаттарын қағып, жүгіреді.</p> <p>Қанаттарын қалай қағады? Көрсетіңдерші? Бидайды жерден былай шоқиды: "тоқ-тоқ-тоқ". Қанаттарын қағып, алдыға жүгіреді.</p> <p>Жарайсындар!</p> <p>Қимылдарды қосылып, көрсетіп жүру.</p> <p>– Балапандар! Өне, үлкен құс ұшып келеді! Жүгіріңдер қораға!</p> <p>Шақырулар айтылып жатқанда дауысты ақырындату керек, сонда балалар бір-біріне</p>	
--	--	--	--	--

	"Ирелендеген жолдармен" ойын жаттыгуы. Максат-міндеттер: ирелендеген жолдардың бойымен жүруге жаттықтыру; арақашықты сақтауға баулу.		соғылмай, өз орындарын тауып отырады. "Шеңберден шықпа" жаттыгуы. Максат-міндеттер: балаларды шеңберге тұрып, шеңбердің бойымен қимылдауға баулу; кеңістікті бағдарлауға, мұқияттылыққа, достыққа тәрбиелеу.		
Серуеннен оралу	Серуеннен кейін беті-қолды сумен тазалап жуу дағдысын бекіту. Сылдырлайды мөлдір су, Мөлдір суға қолыңды жу. Жуынсаң сен әрдайым, Таза бетің, маңдайың. (мәдени-гигиеналық дағдылар)				
Түскі ас	Гигиеналық дағдылар Максат-міндеттер. Жеке заттарды қолдану (қол орамал, майлық, орамал, тарак, түбек) киіміндегі олқылықты байқау және оны өз бетінше, ересектердің көмегімен ретке келтіру, белгілі бір ретпен киіну және шешіну, әртүрлі ілгектерді қолдана білу, ұйықтар алдында киімдерін шкапка немесе орындыққа ұқыпты бүктеп қою. <i>Көркем сөз</i> Қасығымыз қайда? Табакшамыз қайда? Өзіме жақын тартайық, Тамақты тауысып алайық. (мәдени-гигиеналық дағдылар)				
Күндізгі ұйқы	Балалардың тыныш ұйықтауына жағымды жағдай жасау.				
Бірте-бірте тұрғызу, сауықтыру шаралары	Керуеттегі жаттығулар Көзімізді ашайық Аунап-қунап алайық Ұйқымызды ашайық "Самал жел" (ішпен жатып, қолдарын дене бойымен жіберу, бастарын сәл көтеріп, жел соққанын көрсету) "Ф-ф-ф". "Желдің желпуі". Ішпен жатып, қолдарын дене бойымен жіберу, қолдарын екі жаққа созу.				

		- Қонақтарым, келіндер, Бізге сәлем беріндер. Сәлем беріп, жоғары Дастарқанға өтіндер. Балалар шеңбер құрып, ырғақты әуенге сай билейді. (сөйлеуді дамыту, қоршаған ортамен танысу)		
Балалармен жеке жұмыс	Көркем сөзді мәнердеп оқу. Мағжан Жұмабаев. "Бесік жыры" (үзінді). Мақсаты. Балаларды тәрбиешінің сонынан тақпақты мәнерлеп оқуға ынталандыру. - Күнім, айым, Еркетайым, Жата ғой, қозым. Әлди, бөпем, Әлди, бөпем, Ұйықта, жұм көзіңді. Бәу-бәу, бөпем, Бәу-бәу, бөпем, Әлди, әлди-ай! (сөйлеуді дамыту мен көркем әдебиет) Айша, Медина, Мәди мен жеке жұмыс жасау	Саусак жаттығуы. "Бір-бір кесе алайық". Мақсат-міндеттер. Балаларды көркем сөзді айтып, білгілі қимылдарды жасауға үйрету; дыбыстық тіл мәдениетін дамыту; қуанышқа бөленуге баулу. - Дастархан дайын болса, (алақандарды өзара уқалау) Қонақтарға жайылса. (шапалақтау) Бір-бір кесе алайық, (екі алақанды қырынан қосып, кесе ұқсас пішінді құру) Суыды ма, қарайық. (жасанды кесе ішіне, алақандардың ішкі жағына үрлеу) (сөйлеуді дамыту) Назлы, Айкөркеммен жеке жұмыс жасау	"Бір" және "көп" дамытушы ойыны. Мақсат-міндеттер: балалардың «көп», «бір» ұғымдары туралы түсініктерін дамыту, «көп – бір» заттардың санын ажырата білуге жаттықтыру; ойлауын, зейінін дамыту. Мұғалім ойыншықтар тобын қарастыруды ұсынады, екі «үйді» (бөлінген орындарды) қарап шығуды ұсынады, баламен бірге айтады: «Бұл үй «Көп» деп аталады, мынау «Бір» Содан кейін тапсырма беріледі: Мұқият қараңыз ойыншықтар, ойыншықтарды үйге бірінде біреу, екіншісінде көп болатындай етіп қойыңыз. (сенсорика, сөйлеуді дамыту) Амея, Салауатпен жеке жұмыс жасау	

	"Жел бұлттарды айдайды" (тізені құшақтап жату, аяқты құшақтап денемен алдыға және артқа қарай тербелу) (дене шынықтыру, дербес әрекет, көркем сөз)		
Бесін ас	"Қолды қалай дұрыс жуу керек". Сабынды қалай дұрыс ұстау, қолды сабындау, оны сұрту керектігін түсіндіру. Тәрбиеші қолды не үшін жуу керектігі жайлы сұрақ қояды. Кейін шараның орындалу ретін айтады, түсіндірме жасай отырып көрсету: Алдымен сабынның жан-жағын сипалаймыз, кейін оны сабын салғышқа салып алақанымызды сипаймыз — бірі екіншісін, енді саусақтарды айкастырып "кірпі" жасаймыз. Артынан қолды қалай сұрту керектігін көрсету. (мәдени-гигиеналық дағдылар)		
Балалардың дербес әрекеті (баяу қимылды ойындар, үстел үсті ойындары, бейнелеу әрекеті, кітаптар қарау және тағы басқа әрекеттер)	"Сиқырлы сандықшалар" дидактикалық ойыны. Максат-міндеттер. Балаларға көлемі бес түрлі заттарды ажыратып, оларды бір үлкен сандықшаға жинауға үйрету; қолдың ұсақ моторикасын, ойлау, көзбен мөлшерлеу қабілетін дамыту; жағымды әсер алуға мүмкіндік жасау. Шарты: көлемі бес түрлі сандықшаны бір-бірінің ішіне кезегімен салып жинау. - Қандай тамаша! Алдымызда көп сандықша. Сандықшалар бірдей емес, Кішкентай, орташа, үлкен. Кішкентайды үлкенірекке салайық, Барлығын үлкен сандыққа жасырайық. (қоршаған ортамен танысу, сөйлеуді дамыту) Музыка: жетекші жоспары б/ша жүреді	"Дастарқанды жаю ойын-имитациясы. Максат-міндеттер. Балаларды дастарқан басындағы әдептілік ережелерімен таныстыру; сәлем беру (амандасу, тағым ету) қимылдарын жасауға ынталандыру; ойыншықтарды қатыстырып, жасалған жаттығулардан жағымды әсер алуға баулу. Құралдар: ойыншық үстел, орындықтар, ойыншықтар (қуыршақтар мен кейіпкерлер), ыдыс ойыншықтар. Шарты: қонаққа, дастархан алдында белгілі қимылдарды жасап, ойыншықтарды орындықтарға отырғызып, "тамақтандыру", "рақмет айту" әдептілік ережелерін орындау. - Балалар, қонақтарды шақырайық.	Көркем әдебиеттен ойын-жаттығу М. Жұмабаевтың "Бесік жыры" өлеңі". Максат-міндеттер. Балаларды М. Жұмабаевтың "Бесік жыры" өлеңімен таныстыра отырып, шығарма мазмұнын мұқият тыңдауға үйрету; "Бесік жыры" өлеңінің тәрбиелік маңызын түсіндіру; шығарма желісін бақылап, көркем сөздер мен қимылдарды белгілі ырғақпен жатқа және ересек адамның соңынан қайталап айтуға жаттықтыру.

Кешкі ас	<p>Гигиеналық дағдылар</p> <p>Максат-міндеттер: ас ішу мәдениетімен таныстыру; қасықты дұрыс қолдануға үйрету; ас-су ішкенде сөйлемеуге шақыру. Баланың тамақтануы кезінде баланы қолдайтын жағымды көңіл-күй тудыру. Балалардың беті-қолдарын жуғызу, таңғы асқа отырғызу. Жеке заттарды қолдану (қол орамал, майлық, орамал, тарақ, түбек) киіміндегі олқылықты байқау және оны өз бетінше, ересектердің көмегімен ретке келтіру, белгілі бір ретпен киіну және шешіну, әртүрлі ілгектерді қолдана білу, ұйықтар алдында киімдерін шкафқа немесе орындыққа ұқыпты бүктеп қою</p>
Серуенге дайындық	<p>"Киім-кешектер мен аяқ киімді таза ұстау туралы".</p> <p>Максат-міндеттері: балаларда мәдени-гигиеналық дағдыларды, өз-өзіне қызмет ету дағдыларын қалыптастыру.</p> <p>Киім-кешектер мен аяқ киімдерді таза ұстаудың маңыздылығы жайлы айту, «тиянақтылық», «ұқыптылық» түсініктерімен таныстыру, киімдегі олқылықты байқауды үйрету. (мәдени-гигиеналық дағдылар, дербес әрекет)</p>
Серуен	Түсікі уақыттаға серуендегі бақылауды жалғастыру. (қоршаған ортамен танысу, сөйлеуді дамыту, көркем әдебиет)
Серуеннен оралу	Өз шкафын белгі бойынша тауып алуды, өз киімін өзі шешуді, өз қажеттері жайында айтуды үйрету. (дербес қимыл әрекеті)
Балалардың дербес әрекеті (баяу қимылды ойындар, үстел үсті ойындары, бейнелеу әрекеті, кітаптар қарау және тағы басқа әрекеттер)	<p>Кітап бұрышында: өткен тақырыптар бойынша суреттерді қарау, сипаттау; ертегілерді есте жаңғырту, кейіпкерлердің сөздерін қайталау. (коммуникативті дағдылар, сөйлеуді дамыту, көркем әдебиет)</p> <p>Кітаптардағы суреттерді қарау, ондағы таныс заттарды атау, педагогтің өтініші бойынша суреттен заттарды тауып, сұрақ қою: «Бұл кім (не)?», «Не істеді?». Қарапайым сюжеттік суреттердің мазмұнын айтып беру.</p> <p>Кейіпкерлердің әрекеттерін (қимылдарын) қайталатып ойнату. Балалардың назарын кітапты қарап отырған балаға аудару. Сөздердің дұрыс айтылуын, зат есімдердің көпше түрде дұрыс қолданылуын ескеріп, сын есімдерді зат есімнің көпше түрімен сәйкестендіру. Балалармен бірге балалар әдебиетінің шығармаларына арналған иллюстрацияларды қарау.</p> <p>Музыкалық аспаптармен ойындар. Ертеңгілікке дайындық, қыс тақырыбына байланысты әндер. (музыка)</p> <p>Әртүрлі кейіпкерлердің қимылдарын ойындарда көрсету (қанатын жайып ұшқан құстар), ойындар мен әндерді сахналау. Музыкалық иллюстрациямен сүйемелденетін әнгімелерге қызықтыру. Кейіпкерді иллюстрациялар, әнгімелер бойынша тану және музыканы есте сақтау. Әуенді интонациямен және ырғақты дұрыс жеткізу.</p> <p>Өнер бұрышында қыс мезгілін бояу суреттерін бояу, аққала мүсіндеу және жапсыру жұмыстарын жасау. (шығармашылық дағдылар, жапсыру, мүсіндеу, сурет салу)</p> <p>Фланелеграфта қазақтың ұлттық ою-өрнектерін орналастыру. Қарапайым және күрделі пішінді заттарды</p>

	<p>мүсіндеудің техникалық дағдыларын қалыптастыру: кесені, тостағанды, табакты мүсіндеуде пішіннің жоғары бөлігін саусақпен басып, тереңдету, кесектерді біріктіру, қуыршаққа арналған әшекейлерді (білезік, жүзік, қол сағат) мүсіндеу, заттардың ұқсастықтарын табу. Белгілі бір ережелерді орындау: дұрыс отыру, қағазды умаждамау, қаламды тарсылдатпау, жұмысты ұқыпты жасау. Тұрғызылған қарапайым құрылыстарды атау, қорапқа құрылыс бөлшектерін ұқыптылықпен жинау. Қолдың ұсақ моторикасын дамыту, дамытушы ойындар. (сенсорика)</p> <p>Берілген заттардың 3-4 сенсорлық қасиеттеріне байланысты тандауды жүзеге асыра отырып, түсі, көлемі, өлшемі бойынша әртекті заттарды салыстыру, заттардың санын ажырату (біреу-көп), әртүрлі көлемдегі заттарды атау.</p>
Балалардың үйге қайтуы (ата-аналарға кенес)	<p>Әңгімелесу: "2-3 жасар балаға қандай шығармаларды оқуға болады?", "Балаға шығарманың бас кейіпкерлерін есте сақтауға үйрету", "Көркем шығарманың бас кейіпкерлері айтатын сөздерді есте сақтаудың маңызы".</p>

Тексерілді нұсқама беруші әдіскер: / *З.А. Сабитова* / Сабитова З.А. 18.03.2024
Тәрбиешілер: / *Г.С. Сағдолдина* / Сағдолдина Г.С.
/ *Ж.Т. Аремжанова* / Аремжанова Ж.Т.

ТӘРБИЕЛЕУ-БІЛІМ БЕРУ ПРОЦЕСІНІҢ ЦИКЛОГРАММАСЫ

Білім беру ұйымы: «Балауса-Балғын» бөбекжайы» КМҚК

Топ: «Жұлдызша» кіші жас тобы

Балалардың жасы: 2 жастағы балалар

Жоспардың құрылу кезеңі: 25.03 - 29.03.2024ж.

Апта күндері	Дүйсенбі	Сейсенбі	Сәрсенбі	Бейсенбі	Жұма
Балаларды қабылдау	Таңғы сүзгі: балалардың терісін, дене қызуын, сыртқы келбетін тексеру. Балаларды жақсы көңіл күймен қарсы алу және оларға қолайлы жағдай жасау. Баланың көңіл күйін, оның жеке пікірін, қызығушылығын анықтау. (сөйлеуді дамыту)				
Ата-аналармен әңгімелесу, кеңес беру	Әңгімелесу: "2-3 жасар балалар үшін үстел ойындарын таңдау ерекшеліктері", "Ойыншықтардың материалдары мен сапасы", "Ойыншықтар не үшін керек?".				
Балалардың дербес әрекеті (баяу қимылды ойындар, үстел үсті ойындары, бейнелеу әрекеті, кітаптар қарау және тағы басқа әрекеттер)		"Еңбекке баулу" Максат-міндеттер. Ойын бұрыштарында тұрған ойыншықтарды өз еркімен алып, өзге баламен бөлісіп, өзара алмасуға ынталандыру; ойын әрекеттерін жасауды қадағалау; ойнап болғаннан кейін ойыншықты өз орнына жинай білу әдетін бекіту, мақтау.	"Еңбекке баулу" Максат-міндеттер. Үстел ойындары сөресінің шаңын сұртуға ынталандыру, ойыншықтармен тазалықта ойнау туралы түсіндіру; ойыннан кейін ойыншықтарды сөреге тізімдеп қоюға, ұсақ бөлшектерді өз қораптарына сала білуге дағдыландыру; әрекеттердің барысын қадағалау, мақтау.	"Еңбекке баулу" Максат-міндеттер. Жуыну бөлмесінде жуыну әдебін игерту: қолдарын өздігінен сабындауды, су ағымы астына қойып, уқалауын қадағалау; өз орамалын тауып, сүртіп, орнына іле білуге дағдыландыру; қолының тазағылын байқауға ынталандыру, мақтау.	"Еңбекке баулу" Максат-міндеттер. Балаларға табиғат бұрышындағы өсімдіктерді суару не үшін қажет екенін айтқызу; балалардың сүкүйғышты ұстап, өздігінен суаруларын қадағалау; өсімдіктердің гүлдегенін байқату.

		<p>"Ою саламыз" саусақ жыттығуы. Максат-міндеттер: балаларды қимылдарды жаттығу мәтінінің ырғағына сай орындауға дағдыландыру; ойлау, елестету қабілетін, ұсақ қол моторикасын, жағымды эмоцияларды дамыту. Зергер бала боламыз, (Екі алақанда ашу) Оюды саламыз: Бұлақ, (Қолдарды жұдырыққа жинап, ішке қарай бұрау) Дөңгелек, (Шеңбер салу) Ирек, (Толқындар жасау) Қанат, (Қос қолмен бұлғау) Гүлдер, (Алақандарды жайып, тігінен көрсету) Көбелек. (Қос қолды айкастырып, бұлғау)</p>	<p>"Үлкен - кіші" ойыны. Максат-міндеттер: балаларға заттардың үлкендігі және кішілігі туралы мәлімет беру. Үлкен қорапта әртүрлі көлемдегі ойыншықтар салынған. Балалар қораптың ішінен үлкен және кішкентай ойыншықтарды ажыратып, табулары қажет. (сенсорика)</p>	<p>«Теңге алу» қимылды ойыны. Максат-міндеттер: балалардың тапқырлығы мен ептілігін дамыту, ұлттық ойын арқылы татулық пен адамгершілікке тәрбиелеу. Балалар ат үстінде шауып ойнайды. Балалар қозғалыс барысында тиын жинауы керек. Кім көп тиын жинайды, сол бала жеңімпаз атанады. (дене шынықтыру)</p>	<p>"Түсі бойынша қою" ойыны. Максат-міндеттер: түсті ажырату бойынша жұмысты жалғастыру. Бір үлкен қорапта текшелер мен шарлар бар. Үстелдің үстінде тағы екі қорап болады: текшелер қызыл, шарлар жасыл қорапқа салу керек. Тапсырма: шарлар мен текшелерді түсі бойынша орналастыру. (сенсорика)</p>
--	--	---	--	--	--

	Д. Ахметова. (сөйлеуді дамыту)			
Таңертеңгі жаттығу	<p>Жалпы дамытушы жаттығулар.</p> <p>1. Бастапқы қалып: жерде аяқтың арасын ашып отырып, шеңберді екі қолмен ұстау; 1–1 шеңберлерді қолды бүкпей, бастан жоғары көтеру; 1–2 иыққа салып, басқа кию; 1–3 бастапқы қалыпқа келу (4-5 рет қайталау).</p> <p>2. Бастапқы қалып: тік тұрып, құрсауларды екі қолымен төменде ұстау; 2–1 қолды жоғары көтеріп, шеңбер ұстаған қолды бетке жақындатып, басқа кигізу; 2–2 бастапқы қалыпқа келу (3-4 рет қайталау);</p> <p>3. Бастапқы қалып: жерде отырып, аяқты бірге қою, шеңберді екі қолмен ұстап, тізенің үстіне қою; 3–1 оң жаққа бұрылып, шеңберді жерге қою; 3–2 тіктелу; 3–3 сол жаққа бұрылып, шеңберді жерге қою; 3–4 бастапқы қалыпқа келу (3-4 рет қайталау).</p> <p>4. Бастапқы қалып: аяқты бірге қою, құрсауды екі қолмен ұстау; 4.–1 бір бағытта жеңіл секіру; 4–2 бастапқы қалыпқа келу (3-4 рет қайталау).</p> <p>(дене шынықтыру)</p>			
Таңғы ас	<p>Гигиеналық дағдылар</p> <p>Максат-міндеттер. Жеке заттарды қолдану (қол орамал, майлық, орамал, тарақ, түбек) киіміндегі олқылықты байқау және оны өз бетінше, ересектердің көмегімен ретке келтіру, белгілі бір ретпен киіну және шешіну, әртүрлі ілгектерді қолдана білу, ұйықтар алдында киімдерін шкафқа немесе орындыққа ұқыпты бүктеп қою.</p> <p><i>Көркем сөз</i></p> <p>- Дәмді тағам дайын, пай, пай ...</p> <p>Шақырады шебер аспаз апай (ағай):</p> <p>- Қасықтарыңды дайындаңдар!</p> <p>Асықпаңдар, асықпаңдар ...</p> <p>(мәдени-гигиеналық дағдылар)</p>			

<p>Ұйымдастырылған іс-әрекетке дайындық</p>	<p>Балалардың жағымды көңіл-күйлерін қамтамасыз ету үшін бәсеңдеу дыбыста салмақты әуенжазбасын қосу. - Сынғырла, домбыра! Сынғырла, домбыра! Күйің таралсын кең далаға. Сынғырла, домбыра! Сынғырла, домбыра! Күйің таралсын ауыл-қалаға. (сөйлеуді дамыту және көркем әдебиет)</p>				
<p>Білім беру ұйымының кестесі бойынша ұйымдастырылған іс-әрекет</p>		<p>Дене шынықтыру "Еңбек барін жеңбек" Мақсат-міндеттер. Жаттығуларды орындау кезінде балаларды педагог сигналына тез және нақты әрекет етуге үйрету. Балаларда шыныға отырып, дамудың қарапайым түсініктерін қалыптастыруды жалғастыру: ептілік, төзімділік, батылдық. Гимнастикалық тактада жүргенде тепе-теңдікті сақтай білуге жаттықтыру, жәшіктен жоғары және төмен түсу, еңбектеп жүруді және арқанның</p>	<p>Дене шынықтыру "Мергендікті шындаймыз". Мақсаты. Балалардың допты домалату техникасын бекіту; оқу қызметін пысықтау; сапқа тұрып, бір қолмен алдында тұрған баланың белінен ұстап, пойыз сияқты жүру іскерліктерін дамыту; епті, шапшаң болуға тәрбиелеу.</p>	<p>Дене шынықтыру "Спорт". Мақсат-міндеттер. Балаларды қолдарындағы түрлі-түсті жалаушалармен шеңбер бойымен салтанатты адымдатып, жүргізу және шашырай жүгірту; педагогтың белгісі бойынша тоқтап, жалаушаларын жоғары көтеріп, бір орында салтанатты адымдау, белгі бойынша қайта жүру; түрлі-түсті жалаушалармен орындалатын жалпы дамыту жаттығуларын қорытындылау; оқу қызметін пысықтау; өз беттерімен бір-бірлеп</p>	<p>Сурет салудан ойын-жаттығу "Сүлгіні безендірейік". Мақсат-міндеттер. Балаларды қағаз бетіндегі шаршы пішінін бақылап, бұрыштардың ортасын тауып (бояусыз), саусақпен көрсетуге үйрету; саусақты бояуға малып, төртбұрыштың әрқайсысының ортасына тез басып алып, "сүлгіні" безендіруге жаттықтыру; саусақтағы бояудың біткенін байқап, бояуға қайта малып, сурет салуды жалғастыруға дағдыландыру; сүлгіні уақытында қолданып, қағаз бетін таза ұстауға</p>

		астымен өтуді үйренуді жалғастыру, затты оң және сол қолмен қашықтыққа лақтыру, сабаққа деген қызығушылықтары мен өзбетімен қимылдар жасауға тәрбиелеу		гимнастикалық тақтайдың үстімен бірінің артынан бірі жүріп, биіктен секіру жаттығуын бақылай отырып, олардың жаттығу жасау іскерліктерін жетілдіру.	баулу; сүлгінің қол мен беттің және дененің таза болуы үшін қолданылатыны туралы түсініктерді пысықтау.
Серуенге дайындық	Балаларды өз киімдерін тануға, атауға, өз шкафын таңбалауыш арқылы табуға үйрету. (мәдени-гигиеналық дағдылар, дербес әрекет)				
Серуен		Көктемгі ауа райын бақылау. (қоршаған ортамен танысу, сөйлеуді дамыту, көркем әдебиет) Мақсат-міндеттер. Балаларға көктем мезгілі жөнінде жалпы ұғымдарды беру, күннің жылынып, күннің жылынып, құстардың келуіне назар аудару; қардың еріп жатқанына, адамдардың жеңіл киінгенін байқату; ойлау қабілеттерін, зейінді, жағымды эмоцияларды дамыту. - Балалар, қараңдаршы!	Желді бақылау. (қоршаған ортамен танысу, сөйлеуді дамыту, көркем әдебиет) Мақсат-міндеттер. Балаларды ағаштардың бұтақтарына қарап, желдің қалай соғатынын байқауға үйрету; байқағыштыққа, зеректікке тәрбиелеу. Желдің соққанын байқайық, Желектерге бір қарайық: Жел бұталарды шайқайды,	Күнді бақылау. (қоршаған ортамен танысу, сөйлеуді дамыту, көркем әдебиет) Мақсат-міндеттер. Балаларды күннің аспанда орналасуын және жарқырағанын байқап, қолдарын жоғары созып, жағымды эмоцияларға бөлінуге ынталандыру; күн туралы алғашқы ұғымдарды қалыптастыру. Педагог балаларға күннің жерге жарықты шашқаны, жылу бергені туралы айтып болғаннан кейін, балалармен бірге тақпақ айтып, қимылдарды	Ауладағы құстарды бақылау (қимылдары). (қоршаған ортамен танысу, сөйлеуді дамыту, көркем әдебиет) Мақсат-міндеттер. Балаларды аулада, учаскедегі ағаштарға ұшып-қонған құстарды байқауға, олардың қимылдарын көрсетуге ынталандыру. "Құстар, құстар, келіңдер". Құстар, құстар, келіңдер, Жемді шоқып, теріңдер. Жемді шоқып, тойсаңдар,

		<p>- Айналада қар еріп жатыр, күн жылыды.</p> <p>- Адамдар жылы киімдерін тастады.</p> <p>- Күніміз бізге күлімдеп тұр, шуақтарымен ойнап. Көктем, көктем, Құстар көкке. Ұшты жан-жаққа Қонды бұтаққа.</p> <p>Д. Ахметова</p> <p>Еңбекке баулу тапсырмалары: балаларды сұхбатхананы тазалауға шақыру.</p> <p>(еңбек дағдылары) Мақсат-міндеттер: балаларды қарапайым еңбек әрекеттерін жасауға машықтандыру; тазалыққа, еңбексүйгіштікке тәрбиелеу.</p> <p>"Құмалақтар" қимылды ойыны. (дене шынықтыру) Мақсат-міндеттер.</p>	<p>Жапырақтармен ойнайды.</p> <p>Еңбекке баулу тапсырмалары: балаларды ағаштан түсіп қалған ұсақ, құрғақ бұтақтарды жинауға шақыру.</p> <p>Мақсат-міндеттер: балаларды қарапайым еңбек әрекеттерін жасауға машықтандыру; топтастырымен бірге әрекет етуге баулу; шымырлыққа, еңбексүйгіштікке тәрбиелеу.</p> <p>Жалаушалармен ойын. (дене шынықтыру) Мақсат-міндеттер. Балаларды көркем сөзді тыңдап, ырғаққа сай жалаушалармен қимылдауға үйрету, соңғы "жалауша" сөздерін сигнал ретінде қабылдап, қосылып айтып, қолдарды</p>	<p>қосылып жасауға шақырады.</p> <p>Алтын күнге ұқсайық, Қолдарды, кел созайық. Қолдарымыз шуақтар, Жайылады жан-жаққа.</p> <p>Еңбекке баулу тапсырмалары: балаларды учаскедегі орындықтарды қылшақтар арқылы тазалауға шақыру.</p> <p>(еңбек дағдылары) Мақсат-міндеттер: балаларды ересектің үлгісіне еріп, қарапайым еңбек әрекеттерін жасауға машықтандыру; топтастырымен бірге әрекет етуге, тазалыққа баулу; жағымды эмоцияларды дамыту.</p> <p>"Ұядағы торғайлар" қимылды ойыны. (дене шынықтыру) Мақсат-міндеттер. Балаларды жан-жақтағы бағытта, бір-бірін итермей және "Торғайлар, ұяға!" белгісі бойынша белгілі жерге жүгіруге баулу, жылдамдыққа, ұйымшылдыққа тәрбиелеу.</p> <p>Педагог балалар ("құстар") үшін белгілі</p>	<p>Әнді салып беріндер.</p> <p>Д. Ахметова</p> <p>Еңбекке баулу тапсырмалары: балаларды сұхбатхананы тазалауға шақыру.</p> <p>Мақсат-міндеттер: балаларды ересектің үлгісіне еріп, қарапайым еңбек әрекеттерін жасауға машықтандыру; топтастырымен бірге әрекет етуге, тазалыққа баулу; жағымды эмоцияларды дамыту.</p> <p>"Ұядағы торғайлар" қимылды ойыны. (дене шынықтыру) Мақсат-міндеттер. Балаларды жан-жақтағы бағытта, бір-бірін итермей және "Торғайлар, ұяға!" белгісі бойынша белгілі жерге жүгіруге баулу, жылдамдыққа, ұйымшылдыққа тәрбиелеу.</p> <p>Педагог балалар ("құстар") үшін белгілі</p>
--	--	--	--	--	--

		<p>Балалардың бір топтасқан жерден сигнал бойынша жан-жаққа шашырап бағыттай білу дағдыларын жетілдіру.</p> <p>- Табақшада жатты құмалақтар, Барлығы бірдей, доп-домалақтар.</p> <p>Марғау құмалақтарды шашты, Құмалақтар жан-жаққа домалаңдап қашты.</p> <p>"Әткеншек" қимылды ойыны. (дене шынықтыру)</p> <p>Мақсат-міндеттер: балаларды шеңберге тұрып, тақпақ сөздеріне сай қимылдай білу қабілетін қалыптастыру.</p> <p>Бір жоғары, бір төмен, Күні бойы тербелем. Әткеншек-ау, әткеншек, Айнала бер бізбенен.</p>	<p>көтеріп, жоғарыда бұлғауға ынталандыру.</p> <p>Педагог балаларға жалаушаларды үлестіреді.</p> <p>- Балалар, жалаушаларды жоғары көтеріп көрейікші.</p> <p>- Тамаша!</p> <p>- Жалаушалар желбірейді, себебі жел соғады.</p> <p>- Желдің жалаушаларды қалай желбірететінін тағы бір көрсетіндерші.</p> <p>- Жарайсыңдар!</p> <p>- Қазір жалаушалармен ойнайық.</p> <p>"Жалауша".</p> <p>Не деген тамаша!</p> <p>Қолымда таяқша, Көк жібектей мата, Желбіреген жалауша!</p> <p>Д. Ахметова</p> <p>Жаттығу бірнеше рет орындатылады.</p> <p>Педагог балалардың бір-бірінен алшақ тұрғанын қадағалау</p>	<p>- Балалар, біздің дөп-дөңгелек күнге не ұқсайды?</p> <p>- Бауырсақ ұқсайды.</p> <p>- Әжеміз пісірген Бауырсаққа ән айтып берейікші.</p> <p>- Ей, Бауырсақ! (сұқ саусақпен бұлғау, адымдау)</p> <p>Ей, Бауырсақ!</p> <p>Міне, алысқа жолақ. Жалғыз болып, қалдың ба?</p> <p>Токтамай жүр, адымда!</p> <p>Бір-екі! (адымдау)</p> <p>Бір-екі!</p> <p>Боласың бізбен епті.</p> <p>Сенгіш болып, қалдың ба?</p> <p>Токтамай жүр, адымда!</p> <p>"Көлшіктен өт" қимылды жаттығуы. (дене шынықтыру)</p> <p>Мақсат-міндеттер: балаларды бір орнынан ұзындыққа екі аяқпен алға секіре білу қабілетін қалыптастыру; тепе-теңдік, ептілік, көзбен мөлшерлеу сезімдерін дамыту.</p>	<p>орындарды, "ұя" деп белгілейді. "Торғайлар, ұша қойындар!" сөздерінен кейін балаларға еркін жүгіріп, қолдарымен бұлғап, құстардың ұшқанына еліктеу қимылдарын көрсетеді, жағымды сөздерді айтып, балаларды қолдайды, біраздан соң балаларға алаңға шоқайып отыруды ұсынады.</p> <p>- Торғай, торғай, Шыық-шыық, Лық-лық.</p> <p>Дорбаны ашамыз, Тәтті жем шашамыз. Ұшып келші, Шоқып терші.</p> <p>Д. Ахметова</p> <p>- Ой-ой, торғайлар, мысық келе жатыр! Ұяларыңа тезірек ұшып, қоныңдар!</p> <p>Ойын екі рет қайталанады. Дауысты қатты шығармай, балаларға пәрмен</p>
--	--	--	--	---	---

			керек. "Аюдын орманында" қимылды жаттығу. (дене шынықтыру) Мақсат-міндеттер: балалардың бір-біріне қактығысып қалмай, аяқтарды кең қалыпта ұстап, жүгіре білу қабілетін қалыптастыру.		(команда) беруге болады, бір-біріне соғылып қалмауларын қадағалау керек. "Допты қағып ал" қимылды жаттығуы. (дене шынықтыру) Мақсат-міндеттер: балаларды допты екі қолмен ұстауға жаттықтыру; тепе-тендікті сақтауға, ептілікке баулу.
Серуеннен оралу	Серуеннен кейін беті-қолды сумен тазалап жуу дағдысын бекіту. Сылдырлайды мөлдір су, Мөлдір суга қолыңды жу. Жуынсаң сен әрдайым, Таза бетің, маңдайың. (мәдени-гигиеналық дағдылар)				
Түскі ас	Гигиеналық дағдылар Мақсат-міндеттер. Жеке заттарды қолдану (қол орамал, майлық, орамал, тарақ, түбек) киіміндегі олқылықты байқау және оны өз бетінше, ересектердің көмегімен ретке келтіру, белгілі бір ретпен киіну және шешіну, әртүрлі ілгектерді қолдана білу, ұйықтар алдында киімдерін шкафқа немесе орындыққа ұқыпты бүктеп қою. <i>Көркем сөз</i> - Дәмді тағам дайын, пай, пай ... Шақырады шебер аспаз апай (ағай): - Қасықтарыңды дайындаңдар! Асықпаңдар, асықпаңдар ... (мәдени-гигиеналық дағдылар)				




Күндізгі ұйқы	Балалардың тыныш ұйықтауына жағымды жағдай жасау.				
Бірте-бірте тұрғызу, сауықтыру шаралары	Жалпақтабандылықтың алдын алу мақсатында денсаулық жолдарымен жүру. Алған білімдерін бекітіп, мәдени-гигиеналық дағдыларын орындау. Алақанға арналған "Кірпі" жаттығуы; тікенек допты алақанға салып айналдыру. (мәдени-гигиеналық дағдылар, дербес әрекет, дене шынықтыру)				
Бесін ас	"Қолды қалай дұрыс жуу керек". Сабынды қалай дұрыс ұстау, қолды сабындау, оны сұрту керектігін түсіндіру. Тәрбиеші қолды не үшін жуу керектігі жайлы сұрақ қояды. Кейін шараның орындалу ретін айтады, түсіндірме жасай отырып көрсету: Алдымен сабынның жан-жағын сипалаймыз, кейін оны сабын салғышқа салып алақанымызды сипаймыз — бірі екіншісін, енді саусақтарды айкастырып "кірпі" жасаймыз. Артынан қолды қалай сұрту керектігін көрсету. (мәдени-гигиеналық дағдылар)				
Балалардың дербес әрекеті (баяу қимылды ойындар, үстел үсті ойындары, бейнелеу әрекеті, кітаптар қарау және тағы басқа әрекеттер)		Музыка Құрастырудан ойын-жаттығу "Диван". Мақсат-міндеттер. Балаларды екі кірпіштен диван жасауға үйрету; текшелерді жатқан кірпіштің екі жағына қосуға дағдыландыру; педагогтің тәсілдерін түсініп, орындау қабілетін дамыту; өз іс-әрекетін қолайлы белгілі сөздер мен фразалар арқылы	Қоршаған ортамен танысудан ойын-жаттығу "Асатаяқ". Мақсат-міндеттер. Балаларды асатаяқ құрылымын бақылауға және педагогтың сұрақтарына жауап беруге үйрету; асатаяқтың маңызы туралы түсінік бере отырып, оның аспап ретіндегі ерекшеліктеріне баса көңіл аударуға баулу.	Музыкадан ойын-жаттығу "Өнерлі баламыз". Мақсат-міндеттер. Балаларды домбырада орындалған күйлерді тыңдауға ынталандыру; музыкалық-ырғақтық қимылдарды топпен еркін жасауға дағдыландыру; ұлттық аспап домбыраны құрметтеу сезімдеріне тәрбиелеу.	"Дастархан" сюжетті-рөлді ойыны. Мақсат-міндеттер: балалардың ойын жоспарын жүзеге асыру біліктіліктерін дамыту; дастархан алдында әдептілік ережелерін ұстануға бейімдеу; коммуникативтік қабілеттерді дамыту. Балалардың белгілі бір рөл үшін керек құрал-жабдықтарды өз бетінше тандау, ойын көрінісіне жетіспей тұрған заттармен,

		сүйемелдеуге дағдыландыру. Балалардың құрылыс материалдарының қасиеттерін қабылдау және кеңістікте бағдарлау мүмкіндіктерін арттыру; қолдың ұсақ моторикасын, зейіні мен ақыл-ойын дамыту.			ойыншықтармен толықтыру талпыныстарын ынталандыру. (сөйлеуді дамыту, қоршаған ортамен танысу) "Досына көмектес" қимыл-қозғалыс аз ойыны. Мақсат-міндеттер: балаларды белгі бойынша біресе билеп жүріп, біресе "көмек қолын" беріп, жұпты құруға машықтандыру; кеңістікті бағдарлау қабілетін дамыту; достыққа тәрбиелеу. (дене шынықтыру)
Балалармен жеке жұмыс		"Көлеңкеге не жасырдым?" дамытушы жаттығуы. Жарты шеңберде отырған балаларға ширма артына әртүрлі ойыншықтар немесе заттар жасырылады. Бұлардың пішіндері	Ойын-имитация. "Домбыра" Домбыра – ғажап аспап, Ойнап кетсе – Қане! Шап! Күмбір-күмбір, күмбірлейді. Іліп қойсаң – үндемейді.	"Көңілді саусақтар" саусаққа арналған жаттығу. Мақсаты: балалардың ұсақ қол моторикасын, жағымды эмоцияларды дамыту, ересекке деген сенімділікті арттыру. Оң қолымда бес саусақ (Оң қолының саусақтарын	"Тағам алдыру" сюжетті-рөлдік ойыны. Мақсат-міндеттер: балалардың ойын барысындағы қимылдарды орындауға үйрету. Балалардың белгілі бір рөл үшін атрибуттарды өз бетінше тандауға

	<p>үшбұрышқа, дөңгелекке, тіктөртбұрышқа, шаршыға, сопақшаға келеді.</p> <p>Жеке тақтаға бірінғай түске боялған (мысалы, көк түс) геометриялық пішіндер жапсырылады. Немесе слайд ретінде көрсетіледі.</p> <p>- Балалар, мен сендерге көленке көрсетемін, ал сендер оларға ұқсайтын пішіндерді атайсыңдар.</p> <p>- Жарайсыңдар! Балаларға доп, текше, призма, матрешка, пирамида жасырылып, дұрыс жауап берген балаға беріледі. Егер жауап болмай жатса, бірінші көрсетіп, содан соң ғана жауап алуға болады.</p> <p>(қоршаған ортамен танысу)</p>	<p>Д. Ахметова (сөйлеуді дамыту мен көркем әдебиет)</p>	<p>көрсету)</p> <p>Сол қолымда бес саусақ (Сол қолдың саусақтарын көрсету)</p> <p>Бәрін қоссақ – он саусақ (Екі қолының саусақтарын қосу)</p> <p>Оң аяқпен секіремін (Екі аяқпен кезек секіру)</p> <p>Сол аяқпен секіремін (Орында жүру)</p> <p>(сөйлеуді дамыту)</p>	<p>талпыныстарын ынталандыру; ойын ортасын жетіспейтін заттармен, ойыншықтармен толықтыру.</p> <p>(сөйлеуді дамыту, қоршаған ортамен танысу)</p>
<p>Кешкі ас</p>	<p>Гигиеналық дағдылар</p>			

	<p>Мақсат-міндеттер. Жеке заттарды қолдану (қол орамал, майлық, орамал, тарак, түбек) киіміндегі олқылықты байқау және оны өз бетінше, ересектердің көмегімен ретке келтіру, белгілі бір ретпен киіну және шешіну, әртүрлі ілгектерді қолдана білу, ұйықтар алдында киімдерін шкафқа немесе орындыққа ұқыпты бүктеп қою.</p> <p><i>Көркем сөз</i></p> <p>- Дәмді тағам дайын, пай, пай ...</p> <p>Шақырады шебер аспаз апай (ағай):</p> <p>- Қасықтарыңды дайындаңдар!</p> <p>Асықпаңдар, асықпаңдар ...</p> <p>(мәдени-гигиеналық дағдылар)</p>
Серуенге дайындық	<p>"Киім-кешектер мен аяқ киімді таза ұстау туралы".</p> <p>Мақсат-міндеттері: балаларда мәдени-гигиеналық дағдыларды, өз-өзіне қызмет ету дағдыларын қалыптастыру. Киім-кешектер мен аяқ киімдерді таза ұстаудың маңыздылығы жайлы айту, «тиянақтылық», «ұқыптылық» түсініктерімен таныстыру, киімдегі олқылықты байқауды үйрету. (мәдени-гигиеналық дағдылар, дербес әрекет)</p>
Серуен	Түскі уақыттаға серуендегі бақылауды жалғастыру. (қоршаған ортамен танысу, сөйлеуді дамыту, көркем әдебиет)
Серуеннен оралу	Өз шкафын белгі бойынша тауып алуды, өз киімін өзі шешуді, өз қажеттері жайында айтуды үйрету. (дербес қимыл әрекеті)
Балалардың дербес әрекеті (баяу қимылды ойындар, үстел үсті ойындары, бейнелеу әрекеті, кітаптар қарау және тағы басқа әрекеттер)	<p>Кітап бұрышында: өткен тақырыптар бойынша суреттерді қарау, сипаттау; ертегілерді есте жанғырту, кейіпкерлердің сөздерін қайталау. (коммуникативті дағдылар, сөйлеуді дамыту, көркем әдебиет)</p> <p>Кітаптардағы суреттерді қарау, ондағы таныс заттарды атау, педагогтің өтініші бойынша суреттен заттарды тауып, сұрақ қою: «Бұл кім (не)?», «Не істеді?». Қарапайым сюжеттік суреттердің мазмұнын айтып беру. Кейіпкерлердің әрекеттерін (қимылдарын) қайталатып ойнату. Балалардың назарын кітапты қарап отырған балаға аудару. Сөздердің дұрыс айтылуын, зат есімдердің көпше түрде дұрыс қолданылуын ескеріп, сын есімдерді зат есімнің көпше түрімен сәйкестендіру. Балалармен бірге балалар әдебиетінің шығармаларына арналған иллюстрацияларды қарау.</p> <p>Музыкалық аспаптармен ойындар. Ертеңгілікке дайындық, қыс тақырыбына байланысты әндер. (музыка)</p> <p>Әртүрлі кейіпкерлердің қимылдарын ойындарда көрсету (канатын жайып ұшқан құстар), ойындар мен әндерді сахналау. Музыкалық иллюстрациямен сүйемелденетін әнгімелерге қызықтыру. Кейіпкерді иллюстрациялар, әнгімелер бойынша тану және музыканы есте сақтау. Әуенді интонациямен және ырғақты дұрыс жеткізу.</p> <p>Өнер бұрышында қыс мезгілін бояу суреттерін бояу, аққала мүсіндеу және жапсыру жұмыстарын жасау.</p> <p>(шығармашылық дағдылар, жапсыру, мүсіндеу, сурет салу)</p>

	<p>Фланелеграфта казактың ұлттық ою-өрнектерін орналастыру. Қарапайым және күрделі пішінді заттарды мүсіндеудің техникалық дағдыларын қалыптастыру: кесені, тостағанды, табақты мүсіндеуде пішіннің жоғары бөлігін саусақпен басып, тереңдету, кесектерді біріктіру, қуыршаққа арналған әшекейлерді (білезік, жүзік, қол сағат) мүсіндеу, заттардың ұқсастықтарын табу. Белгілі бір ережелерді орындау: дұрыс отыру, қағазды умаждамау, қаламды тарсылдатпау, жұмысты ұқыпты жасау. Тұрғызылған қарапайым құрылыстарды атау, қорапқа құрылыс бөлшектерін ұқыптылықпен жинау.</p> <p>Қолдың ұсақ моторикасын дамыту, дамытушы ойындар. (сенсорика)</p> <p>Берілген заттардың 3-4 сенсорлық қасиеттеріне байланысты таңдауды жүзеге асыра отырып, түсі, көлемі, өлшемі бойынша әртекті заттарды салыстыру, заттардың санын ажырату (біреу-көп), әртүрлі көлемдегі заттарды атау.</p> <p>Табиғат бұрышын қарастыру. (қоршаған ортамен танысу)</p> <p>Жол туралы бастапқы түсініктерді қалыптастыру. Дөрекілікке, сараңдыққа теріс көзқарас қалыптастыру; басқа балалармен бірге, келісіп ойнауға, бір-біріне көмектесуге және жетістіктеріне, әдемі ойыншықтарға бірге қуануға баулу. Өлі табиғат (жылы, суық су, құрғақ, ылғал құм, домалақ, қатты тас, суық қар) және олармен әрекет ету түрлері (су құю, құм тасу, төгу, жинау, мүсіндеу, қарды домалату, тасты жинау, қалау) туралы түсініктерді қалыптастыру, олармен ойнау және эксперимент жасау.</p>
<p>Балалардың үйге қайтуы (ата-аналарға кенес)</p>	<p>Әңгімелесу: "2-3 жасар балаға қандай шығармаларды оқуға болады?", "Балаға шығарманың бас кейіпкерлерін есте сақтауға үйрету", "Көркем шығарманың бас кейіпкерлері айтатын сөздерді есте сақтаудың маңызы".</p>

Тексерілді әдіскер:  - Сабитова З.А. 25.03.24 м
Тәрбиешілер:  Аремжанова Ж.Т.
 Сағдолина Г.С.