

Тәрбиелеу - білім беру процесінің циклограммасы
Наурыз айы 2024 жыл 1 апта

Білім беру ұйымының атауы : «Балауса-Балғын»бөбекжайы»

Топ: «Бүлдіршін» ересек тобы

Балалардың жасы: 4 жастан

Жоспардың құрылу кезеңі: 04.03-8.03.2024ж.

Күн тәртібі	Дүйсенбі 04.03.2024	Сейсенбі 05.03.2024	Сәрсенбі 06.03.2024	Бейсенбі 07.04.2024	Жұма 08.03.2024
Балаларды қабылдау	Көңілді әуенмен қарсы алу	Адай күйімен қарсы алу	Көңілді көңіл күймен қарсы алу	Смайликпен қарсы алу	
Ата-аналармен әңгімелесу, кеңес беру	Мерекелік ісшаралар туралы әңгіме	Баланың тәртібі мен дамуы жайлы әңгіме	Баланың көңіл-күйі жайлы әңгіме	Баланың достарымен қарым-қатынасы жайлы әңгіме	
Балалардың дербес әрекеті(баяу қимылды ойындар, үстел үсті ойындары, бейнелеу әрекеті, кітаптар қарау және тағы басқа әрекеттер)	«Қыз қуу» Қимылдық ойын Дене шынықтыру	Танертенгілік шеңбер. «Біз доспыз!» Әр ұлтты құрметтеу. Әлеуметтік дағдылар	Ойын «Кімнің заттары?» (жақын адамдарының заттарын анықтай алады); Суретті кітапшаларды бояу, пазлдар, мозаика және т.б Әлеуметтік дағдылар	Тәрбиешіге гүлдерді суаруға көмектесу. Әлеуметтік дағдылар	

Таңертенгі жаттығу	Пән жетекшісінің жоспары бойынша				
Таңғы ас	Тамақ ішу мәдениетін, үстелде отыру, тамақтану, асхана құралдарын дұрыс ұстау мәдениетін қалыптастыру және сақтау. Балалардың назарын тағамға аудару, тамақтарын реттілігімен тауысып ішуге, нанның қиқымын жерге тастамауға үйрету. (мәдени-гигиеналық дағдылар, өзіне-өзі қызмет ету, кезекшілердің еңбек әрекеті)				
Ұйымдастырылған іс-әрекетке дайындық	Шешендікке, сөз өнеріне баулу, халық ауыз әдебиеті шығармаларымен таныстыру, санамақ, жаңылтпаш айту, жұмбақ шешу, айтыс өнеріне баулу.	Балалардың кітаптағы иллюстрацияларды өз бетінше қарастырып, ертегі, әңгіме құрастыруына мүмкіндік беру.	Жиын, оның әртүрлі түстегі, пішіндегі, өлшемдегі заттардан тұратындығы туралы түсінік беру, заттарды жұппен қою арқылы оларды санамай-ақ салыстыру негізінде тең немесе тең еместігін анықтай білуіне мүмкіндіктер беру.	Кеңістік бағыттарын өзіне қатысты анықтау, берілген бағытта қозғалу (алға-артқа, оңғасолға, жоғарытөмен), заттарды оң қолмен солдан оңға қарай орналастыру, заттардың өзіне қатысты орналасуын сөздермен белгілеуді жетілдіру (менің алдымда үстел, сол	

				жағымда орындық тұр).	
Білім беру ұйымының кестесі бойынша ұйымдастырылған іс-әрекет	Дене шынықтыру /пән жетекшісінің жоспары бойынша/	Қазақ тілі Кітаптан ертегілер, көркем шығармалар оқып беруде олардың мазмұнын дұрысқа былдауға баулу	Музыка /пән жетекшісінің жоспары бойынша/ Дене шынықтыру /пән жетекшісінің жоспары бойынша/	Музыка /пән жетекшісінің жоспары бойынша/ Дене шынықтыру /пән жетекшісінің жоспары бойынша/	
	(көркем әдебиет) Ана мен бала аңыз әңгіме театрландырылған әрекеттің басқа да жұмыс түрлерін(саусақ, үстел үсті, көлеңкелі және тағы басқа) меңгерту. Сөйлеуді дамыту) Жануарлардың да аңдардың да құстардың да анасы болатынын білесіңдер иә, Сендерге тапсырма ана қоянның кеңістікте орналасу бағыттарын ата етістіктерді бұйрық	(көркем әдебиет) Алақанды соғайық. Оң жақтағы балаға, Шапалақты соғайық. Сол жақтағы балаға, Шапалақты соғайық (сурет салу, жапсыру, мүсіндеу) Анама сыйлық Ермексаздан гүл жасау Анамның аялы алақаны элементтердің пішінін, реттілігін, олардың арасындағы	(құрастыру) Шығармашылық қиялды дамыту Топтағы бар заттарды пайдаланып. Спорт алаңшасын жасату. (көркем әдебиет) Үсті толы ине, Бірақ та іс тігіп Қадамайды түйме Жұмбақ жауабы кірпі. Кірпінің үстінде не бар Осы кішкентай кірпінің анасының үстінде не тұр? Алма	(көркем әдебиет және сөйлеуді дамыту) Ертеде – Айша, Айлин және Айсана деген үш қыз өмір сүріпті. Айша – ең ұзыны, Айсана - оң жақта тұр, Айлин сол жақта тұр. Қыздардың қайсысының бойы қысқа? Ең ұзын қыздың аты кім? Айшадан қысқа қыздың аты кім? (математика негіздері) Үстінде деген ұғымды қалай түсінесің? суретке	

	райымен колдана білуге үйрету (отыр, жүр, жүгір). (сурет салу) Себеттің ішінде отырған мысықты боя, Мысықтың баласын қалай атаймыз? Себеттің сыртында орналасқан жіптерді боя	қашықтықты ескере сурет салу.		мұқият кара, үкінің кеңістікте орналасу бағытын түсіндір.	
Серуенге дайындық	Киіну: Серуенге шығу, балаларды біртіндеп киіндіру, киімдерінің дұрыс киілуін қадағалау, қатармен жүруге дағдыландыру.				
Серуен	Маусымдық өзгерістерді бақылау Мақсаты: Табиғаттағы көктемгі өзгерістер туралы түсініктерін калыптастыру; айнала қоршаған ортадан көктем өзгерістерін көре білуге үйрету; табиғатты бақылауға деген қызығушылығын арттыру, қамқор болуға тәрбиелеу. Бақылау барысы Тәрбиеші:	Қайың ағашын бақылау Мақсаты: қайың ағашы туралы, ағаштардың көктемгі өзгерістері туралы білімдерін молайту. Бақылау барысы Көркем сөз «Жас шыбық» А. Мендібай Көшетін әкеп қайыңның, Отырғыздым аулаға. Жіп-жіңішке жас	Бұршақты бақылау Мақсаты: — «Бұршақ» түсінігімен таныстыру; — Табиғатта неге бұршақ жауатыны туралы түсінік беру; — есте сақтаулары мен зейіндерін белсендіру. Бақылау барысы Көркем сөз «Бұршақ жауғанда» А. Мендібай Аспанды бұлт	Итті бақылау Мақсаты: жануарлардың көктемгі өмірі туралы түсініктерін жүйелендіру; — жануарлар тіршілігіндегі өзгерістер себебін іздей білуге үйрету, өздерінің үйіндегі жануарларына деген жауапкершілік сезімдерін дамыту. Бақылау барысы Көркем сөз «КҮШГІМ» А. Мендібай	

	<p>Балалар, мені тындандар, қазір мен сендерге өлең оқимын, сендер жасырынған сөздерді табындар. Жауған қарымен, ... құнар береді. (қыс)</p> <p>Үлкендер қарбалас, ... дән себеді. (көктемде)</p> <p>Бақ пенен бақшаны, ... баптап өсіреді. (жазда)</p> <p>Дихандар жемісін, Ойлама .. жинап береді. (күзде)</p> <p>Тәрбиеші сұрақтары: Өлеңде қандай жыл мезгілдері туралы айтылған? Қазір жылдың қай мезгілі? Көктемнің алдында қай мезгіл болды? Көктемнің келуімен табиғатта қандай өзгерістер болады? Қазір айналандан қандай өзгерістерді көруге болады? Зерттеу жұмысы:</p>	<p>шыбық, Өспейді деп ойлама. Жас шыбық өсіп толады, Әсем қайың болады, Суғарып, күтіп, баптасам. Қайың көп ағаштардың ішіндегі сұлу ағаштардың бірі. Оның аппақ діңі жұқа қабықпен қапталған. Қайың қыс шыққан бойда бүр жарып шыға келеді. Халық әндері мен ертегілеріне қайыңды жиі қосқан. Оны сүйіспеншілікпен «ак қайың» деп атаған. Ерте кезде жолаушы жүретін үлкен жолдардың бойына қайың еккен. Қайыңның жұмсақ қабығынан жеңіл шабата (аяқ киім),</p>	<p>торлап, Күн кенет бұзылды. Жел тұрып, сап-салқын, Жауын исі сезілді. Айнала тарсылдап, Ақ моншақ төгілді. Жер беті ағарып, Мұз болып көрінді. Моншақты ұстап ап, Көргім кеп барады-Қолымда көп моншақ, Су болып ағады. Тәрбиеші әңгімесі: күннің шуағы молайып, жер қызған кезде су буланып ыстық ауамен жоғары көтеріледі. Жерден жоғары кеңістік үнемі салқын, сондықтан да су тамшылары мұзға айналады. Жауын жауған уақытта кейбір мұздың ірі түйіршіктері еріп үлгермейді де, жерге мұз күйінше құлайды. Табиғаттың бұл</p>	<p>Кіп-кішкентай күшігім, Сүйкімдісін өзінің. Еркелейді ойнақтап, Жылтырын-ай көзінің. Оратылып аяққа, Бір сәт тыным таппайды. Кел, достарым, жасқанба, Күшігім менің қаппайды Тәрбиеші сұрақтары.</p> <ul style="list-style-type: none"> ◆ Бұл күшік сендерге ұнай ма? ◆ Күшікке қандай ат лайық деп ойлайсындар? ◆ Күшіктің көңіл-күйі қандай? ◆ Не себепті көңіл-күйі көтеріңкі деп ойлайсындар? ◆ Сендерше күшіктер көбіне немен айналысқанды жақсы көреді? Үйде асырауға алған иттер өз иесін өте жақсы көреді. Ол онымен үнемі бірге болады, иесі үшін 	
--	--	--	---	---	--

	<p>Балабақша ауласынан күннің жылуымен еріген қар суын (қар айналасындағы ылғалды жер) табу, оның неге ерігенін әңгімелеу. (көктемде күн шуағы молаяды, күн көзі көп түскен жердегі қар жібиді де, ылғал пайда болады)</p> <p>Еңбек Гүл егетін жерді тазалау. Мақсаты: Еңбекке деген оң көзқарастарын тәрбиелеу. Қимылды ойын: «Кім жылдам?». Мақсаты: жүкіруге жаттықтыру, жылдамдықтары н дамыту. Жаттығу ойыны: Орнында тұрып биіктікке секіру. Мақсаты: секіре білу дағдыларын дамыту, жылдамдықтары мен күштерін есептей</p>	<p>жолаушы жүргенде киімдері мен тамағын салатын себеттер тоқыған. Тәрбиеші сұрақтары: Қандайағаш түрлерін білесіңдер? Біздің ауламызда қандай ағаштар өседі? Ағаштар жылдың қай мезгілінде көктейді? Әуелі ағаш бұтақтарында не пайда болады? Қазір аулаға ағаш көшетін отырғызуға бола ма? Ағаштар жақсы өсуі үшін біз оларға не істеуіміз керек? Зерттеу жұмысы Қайың ағашы мен басқа ағаштарды салыстыру: оларды қандай айырмашылықтар</p>	<p>құбылысы «бұршак» деп аталады. Бұршак көбіне жаңбырмен араласып жауады. Жерге түскен бұршақтар жылы ауамен тез еріп кетеді. Көлеңке, салқын жерде ұзақтау жатады. Зерттеу жұмысы Мұз түйіршіктерінің қай жерде тез еритінін анықтау: ашық жерде ме, әлде бұта түбінде, үйдің көлеңке бетінде ме? Еңбек Аула қараушыға кескен бұталарды ауладан жинап алуға көмектесу. Мақсаты: бірлесе жұмыс істеуге, бастаған істі аяқтауға, еңбек нәтижесіне қуануға үйрету. Қимылды ойын: «Ақ серек-көк серек». Мақсаты: ойын шартын сақтап</p>	<p>қандай да бір қиыншылыққа төтеп береді. Ол өз иесін ешуақытта сатпайды. Ит - адамның сенімді досы. Бірақ, біздер де оны күту, дұрыс тамақтандыру керек екенін ұмытпауымыз керек. Яғни біз өз күшігімізді немесе мысығымызды, өзімізге тиесілі қандай да бір жануарымыз болса оған қамқор болуымыз керек екенін естен шығармағанымыз, оларды сүйе білгеніміз жөн. Еңбек: Жер қазу жұмыстарына қатысу. Мақсаты: - ұжыммен жұмыс істей білулерін тиянақтау; - еңбексүйгіштікке тәрбиелеу, бастаған істі аяқтауға деген</p>	
--	---	--	---	--	--

	білу.	<p>ы арқылы ажыратуға болады? Еңбек Ауланы өткен күзден қалған коқыстан тазалауға көмектесу Мақсаты: өз еріктерімен топқа бөлінуге, өз еріктерімен еңбек етуге баулу. Қимылды ойын: «Орамал тастамақ» Мақсаты: _ - ойын шартын түсініп ойнауға, аңғарымпаздыққа, шапшаңдыққа баулу. Жаттығу ойыны Затты нысанаға лақтыру. Мақсаты: қол күштерін, көз мөлшерін дамыту</p>	<p>ойнауға, құрбыластарын тыңдай білуге, олармен санасуға баулу. Жаттығу ойыны «Кім алда?». Мақсаты: бірінің соңынан бірі, қатар сақтап, бір ырғақпен жүгіруге үйрету.</p>	<p>күлшыныстарын арттыру. Қимылды ойын: «Қасқыр қақпан». Мақсаты: — белгі бойынша әрекет етуге баулу; — жылдамдық, байқампаздық дағдыларын дамыту. Жаттығу ойыны: Қимылдарын дамыту. Мақсаты: секіру техникасын меңгерту (жіппен секіруге жаттықтыру).</p>	
Серуеннен оралу	Киіну: Серуенге шығу, балаларды біртіндеп киіндіру, киімдерінің дұрыс киілуін қадағалау, қатармен жүруге дағдыландыру.				
Түскі ас	Балалардың назарын тағамға аудару, тамақтарын реттілігімен тауысып ішуге, нанның қиқымын жерге тастамауға үйрету. Кезекшілердің жұмысы (асхана құралдарын, майлықтарды үстелге қою, соңынан				

	жинау)Таза және ұқыпты тамақтану. Тамақтану мәденетін қалыптастыру. Асты тауысып жеуге үйрету. (мәдени-гигиеналық дағдылар, өзіне-өзі қызмет ету, кезекшілердің еңбек әрекеті)				
Күндізгі ұйқы	Киім түймелерін, сырмаларын өздігінше ағытуды қалыптастыру. Киімдерін ұқыпты орындыққа іліп (немесе арнайы сөреге) қоюды үйрету. Өз төсек орнын тауып жатуды үйрету. (өзіне-өзі қызмет ету дағдылары, ірі және ұсақ моториканы дамыту) Балалардың тыныш ұйықтауы үшін жайы баяу музыка тындау. (Музыка)				
Біртіндеп ұйқыдан ояту, Сауықтыру шаралары	Өз орындарында отырып керілу, тыныстау жаттығуларын жасату. (дене жаттығулар мен белсенділігі) Киімдерін реттілікпен өздігінен киіну. Түймелерін қадау, сырмаларын сыру, аяқ киімдерін дұрыс киюді үйрету. Қыз балалардың шаштарын тарауға үйрету. (өзіне-өзі қызмет ету дағдылары, ірі және ұсақ моториканы дамыту) Қолдарын жуу, құрғатып сүрту, сүлгіні өз орнына іліп қоюды үйрету.(мәдени-гигиеналық дағдылар).				
Бесін ас	Ересектің бақылауымен бетін, қолдарын ластанған кезде және тамақтың алдында өз бетінше жуу, беті мен қолын жеке орамалмен құрғатып сүрту, ересектің көмегімен өзін ретке келтіруін қалыптастыру. (мәдени-гигиеналық дағдылар, өзіне-өзі қызмет ету) Өз орнын тауып отыру. Үстел басында қарапайым мінез-құлық дағдыларын қалыптастыру: нанды үгітпеу, тамақты ауызды жауып шайнау, ауызды тамаққа толтырып сөйлемей. Тамақтанып болғаннан кейін алғыс айтуды үйрету				
Балалардың дербес әрекеті(баяу қимылды ойындар,үстел үсті ойындары, Бейнелеу әрекеті,кітаптар қарау және тағы басқа әрекеттер)	(мүсіндеу, жапсыру) Баларады орталықтарға бөлу. Композицияны құрастыруда дайын пішіндердің көмегімен заттарды киюға немесе өз бетінше ойдан қиып жапсыруға мүмкіндік беру.	(құрастыру) (қоршаған ортамен танысу) Қағаздан құрастырылған гүлдердің түрлерімен таныстыру . Орталықтарға бөлініп ұнаған гүлмен шығармашылық жұмыстарын	(мүсіндеу) Балаларды орталықтарға бөлу. Балалар қалауы бойынша еркін тақырыпта шығармашылық жұмыстармен айналысуға мүмкіндік беру.(жапсыру).	(жапсыру) Аналарға арналған ашық хатты безендіруін ұйымдастыру. (сурет салу, мүсіндеу) Гүлдердің түрлерімен таныстыру . Орталықтарға бөлініп ұнаған	

	(математика негіздері)	жасату		гүлмен шығармашылық жұмыстарын жақсарту	
Балалармен жеке жұмыс	Аяла,Мариям,Ертөре музыканы тыңдау мәдениетін сақтайды (музыкалық шығармаларды алаңдамай соңына дейін тыңдауды дағдыландыру.	Айсұлтан,Мариям, Аруна қылқаламды үстінен баса отырып, жуан сызықтарды ал қылқаламның ұшымен жіңішке сызықтарды жүргізуді жетілдіру.	Айкөркем,Әмина, Айя мінез-құлық мәдениетінің және айналасындағылармен әдепті қарым-қатынас негіздерін білуді дағдыландыру.	Топ балалары өзінің «Мен» бейнесін көрсетеді, ойын ашық айтады, өзінің пікірін білдіреді, өзімен санасқанды, өзін құрметтегенге баулу.	
Серуенге дайындық	Балалардың дербес қимыл белсенділігі үшін жағдай жасау, ойын құрал-жабдықтады дұрыс пайдалану туралы әңгімелесу. Табиғи материалдар туралы не білетіндерін сұрау. Балаларды ретімен киіндіру (ауа-райы жағдайына байланысты), дұрыс киінуді бақылау. Киім шкафтарын таза ұстау және жинауды қалыптастыру (сөйлеуді дамыту, өзіне-өзі қызмет ету дағдылары, ірі және ұсақ моториканы дамыту)				
Серуен	(музыка) Ұнататын әнін дауыстап және төмен дауыспен айтқызу Еркін ойындар	Дербес ойындар Қимылды ойын «Сақина жасыру.»	(музыка) Ұнататын әнін дауыстап және төмен дауыспен орындату Еркін ойындар	Еркін ойындар	
Серуеннен оралу	Топқа оралу кезінде жылдам қатарға тұруды дағдыландыру. Асықпай бір-бірін итермей жүруді үйрету. Топта киетін аяқ киімдерін өз бетінше ауыстырып, киюін қалыптастыру. Жұмбақтар шешу, өлеңдер, әндер жаңылтпаштар, санамақтар және т.б. жаттау (көркем әрекет, дербес ойын әрекеті).				

Кешкі ас	Тамақ ішу мәдениетін, үстелде отыру, тамақтану, асхана құралдарын дұрыс ұстау мәдениетін қалыптастыру және сақтау. Балалардың назарын тағамға аудару, тамақтарын реттілігімен тауысып ішуге, нанның қиқымын жерге тастамауға үйрету. (мәдени-гигиеналық дағдылар, өзіне-өзі қызмет ету, кезекшілердің еңбек әрекеті)				
Балалардың дербес әрекеті	Сан есімдерді ретімен атайды, оларды зат есімдермен септіктерде, жекеше және көпше түрде байланыстыруды үйрету	Биіктігі, ұзындығы, ені бойынша құрылыстарды өзгертуді үйрету.	Адамның пішінін (дене бөліктерін: бас, кеуде, қолдары, аяқтары) Мүсіндеуді үйрету.	Көкөністер-жемістердің, ыдыстардың, ойыншықтардың, жануарлардың суреттерін салуды үйрету.	
Балалардың үйге қайтуы	Ата-аналарға кеңес: Күн тәртібін сақтау	Ата-аналарға кеңес: үйге берілген тақпақтарын жаттату	Кеңес: Мақал мәтел жаттату	Кеңес: Бала өміріндегі ертегінің маңызы.	

Әдіскер:  Сабитова З.А. 04.03.24

Тәрбиешілер:  Туржанова С.К.

 Сейтказина З.Ж.

Тәрбиелеу - білім беру процесінің циклограммасы
Наурыз айы 2024 жыл II апта

Білім беру ұйымының атауы: «Балауса-Балғын»бөбекжайы»

Топ: «Бүлдіршін» ересек тобы

Балалардың жасы: 4 жастан

Жоспардың құрылу кезеңі: 11.03 - 15.03.2024ж.

Күн тәртібі	Дүйсенбі 11.03.2024	Сейсенбі 12.03.2024	Сәрсенбі 13.03.2024	Бейсенбі 14.03.2024	Жұма 15.03.2024
Балаларды қабылдау	Көңілді әуенмен қарсы алу	Қызыл жүрекшемен қарсы алу	Көңілді көңіл күймен қарсы алу	Смайликпен қарсы алу	Достарым әнімен қарсы алу
Ата-аналармен әңгімелесу, кеңес беру	Балалардың көңіл-күйі, денсаулығы жайлы әңгімелесу.	Үйдегі өзінеөзі қызмет ету дағдыларының қалай қалыптасып жатқанын сұрау	Баланың үйдегі ойыншықтарға деген қызығушылығы жайлы сұрау	Балабақшадан кейінгі баланың өзін-өзі қалай ұстайтыны жайлы әңгімелесу	Демалыс күндеріндегі баланың көңіл күйі туралы сөйлесу
Балалардың дербес әрекеті(баяу қимылды ойындар, үстел үсті ойындары, бейнелеу әрекеті, кітаптар қарау және тағы басқа әрекеттер)	Үстел үсті ойыны: «10 айырмашылық тап» Балалар суреттегі бейнелердің сынарын тауып, ажырату.	Балалармен «Көктем бейнесі» туралы сөйлесу.	Үстел үсті ойыны – пазл: «Киіз үй»	Дидактикалық ойын: «Қимылыңды көрсет»	Дидактикалық ойын: «Не артық?»
Танертенгі жаттығу	Пән жетекшісінің жоспары бойынша				
Таңғы ас	Тамақ ішу мәдениетін, үстелде отыру, тамақтану, асхана құралдарын дұрыс ұстау мәдениетін қалыптастыру				

	және сақтау. Балалардың назарын тағамға аудару, тамақтарын реттілігімен тауысып ішуге, нанның кикымын жерге тастамауға үйрету. (мәдени-гигиеналық дағдылар, өзіне-өзі қызмет ету, кезекшілердің еңбек әрекеті)				
Ұйымдастырылған іс-әрекетке дайындық	Зат есімдерді сын есімдермен байланыстыруға үйрету	Балаларды қазақ халқының қонақжайлылық дәстүрімен таныстыру, қонақты күтіп алу, төрге отырғызу, «қонақ кәде», «сыбаға», ас қайыру, бата беру, қонақты шығарып салу дәстүрлерін үйрету арқылы үлкендерді сыйлауға, дастархан басында әдептілікті сақтауға баулу.	Дикция бойынша жұмысты жалғастыру: сөздер мен сөз тіркестерінің дұрыс айтылуын жақсарту	Ұсынылған сюжеттер бойынша қойылымдарды сахналауға үйрету.	Тәулік бөліктері (танертең, күндіз, кеш, түн) олардың сипаттамалық ерекшеліктері мен реттіліктері, «бүгін», «кеше», «ертең» туралы ұғымдарын кеңейту.
Білім беру ұйымының кестесі бойынша ұйымдастырылған іс-әрекет	Дене шынықтыру /пән жетекшісінің жоспары бойынша/	Қазақ тілі Шығарманы жеткізуде оның мазмұны мен сипатына сәйкес түрлі нтонацияларды, үзілістерді, логикалық екпінді	Музыка /пән жетекшісінің жоспары бойынша/ Дене шынықтыру /пән жетекшісінің жоспары бойынша/	Музыка /пән жетекшісінің жоспары бойынша/ Дене шынықтыру /пән жетекшісінің жоспары бойынша/	(Қоршаған ортамен танысу) Қазақ халқының ұлттық киімдерімен, әшекейлерін тағып көру. (Көркем әдебиет) «Наурыз»

		қолданып, мәнерлеп айтуға баулу.			тақпағын жаттату. Қарды ерітіп жылғасы, Наурыз келді – жыл басы. Шуақ төкті жарық күн, Мейрамында халықтың. Бата беріп атамыз, Бата беріп апамыз. Тәтті болып жасалған Наурыз дәмін татамыз
	(көркем әдебиет) Балалардың сұранысы бойынша кітаптан ертегі оқып беру. Әдеби кейіпкерлердің әрекеттерін адамгершілік нормалары мен түсініктері тұрғысынан бағалату Сөйлеуді дамыту) (сурет салу) Қыз балаларға кілемшені «құс тұмсық», «бота мойын», «ботакөз» оюларымен безендіруді үйрету. элементтердің орналасу ретін, олардың арасындағы қашықтықты сақтауды калыптастыру.	(көркем әдебиет) Сақина салу ұлттық ойынымен таныстыру. Оның Балаларды ережелерін айту. Сақина түрлерімен таныстыру. Бірнеше рет ойнату. (сурет салу, жапсыру, мүсіндеу)	(құрастыру) Құрылыс материалдары мен еркін ойындар (көркем әдебиет)	(көркем әдебиет және сөйлеуді дамыту) Киіз үй туралы не білетіндерін сұрау. Халық мақалдарын айтқызу. Отансыз адам – ормансыз бұлбұл. Әдептілік белгісі іліп сәлем бергені. Әкені көріп өсер, Ананы көріп қыз өсер. Бірлікбар жерде – тірлік бар. (математика негіздері) Қамшымен таныстыру. Бөліктерін атау, тану. Оны кеңестікте орналастыру арқылы анықтау. Кеңістік бағыттарын өзіне	

				қатысты анықтау, берілген бағытта қозғалу (алғаартқа, оңға-солға, жоғары-төмен), заттарды он қолмен солдан оңға қарай орналастыру, заттардың өзіне қатысты орналасуын сөздермен белгілеуді жетілдіру (менің алдымда үстел, сол жағымда орындық тұр).	
Серуенге дайындық	Киіну: Серуенге шығу, балаларды біртіндеп киіндіру, киімдерінің дұрыс киілуін қадағалау, қатармен жүруге дағдыландыру.				
Серуен	<p>Бұлттарды бақылау Максаты: әлемді жалпы түсінудің негізі ретінде жер мен аспанды біртұтас деп ұғынуды қалыптастыруды жалғастыру</p> <p>Бақылау барысы</p> <p>Көркем сөз «Бұлт» Ә. Ақыпбекұлы</p>	<p>Қарды бақылау: Табиғаттағы маусымдық өзгерістерді бақылауды жүргізуге үйрету</p> <p>— Өлі табиғаттағы (күн – қар) болатын өзара байланыстар туралы білімін тиянақтау</p>	<p>Шырша ағашын бақылау Максаты: — Қаламызда өсетін ағаштармен таныстыруды жалғастыру; — Шырша ағашын басқа ағаштармен салыстыру; — Ағаштардың көктемгі өзгерістері туралы білімдерін молайту. Бақылау</p>	<p>Су тамшыларын бақылау Максаты: — температураға байланысты су күйінің өзгеруі туралы білімдерін тиянақтау; — зерттеу қызметін өздігінен орындай білу дағдыларын жетілдіру. Бақылау барысы</p>	<p>Еркін қозғалыстағы ойын: «Тарту» Қалың қар үстінде сақина жасау. Әркім қасында тұрған баланы белгі бойынша өзіне тартып қалады. Балаларды күшті болуға, шыдаммен ойын ережесін бұзбауға тәрбиелеу.</p>

	<p>Бұлттың қайда тұрағы, Біле алмадым мұны әлі. Білерім көк аспанның Бұлт көшпелі бұлағы. Тәрбиеші балаларға сұрақ береді. Аспанға қарандар, не көріп тұрсыңдар? Бүгінгі бұлттар қандай? Қалай ойлайсыңдар, бүгін қар немесе жаңбыр жауады ма? Бұлт қай бағытқа жүзіп барады?</p> <p>Еңбек Бүлдіршіндердің алаңындағы сырғанақ құрылысының орнын тазалауға көмектесу Максаты: бірлесіп жұмыс істеуді, жасалған жұмыстан рахат алуды үйрету. Кішкентайларға көмектесуге дайын болуға тәрбиелеу. Қимылды ойын</p>	<p>Бакылау барысы Көркем сөз «Бұлт қай кезде болады» Ш. Ахметов Ақ қар еріп, Су көбейіп, Сай-салаға ағады. Бұршік шашып, Жапырақ ашап, Гүл, бәйшешек басады. Бөбектерім, айтыңдаршы, Бұлт қай кезде болады? Балаларға сұрақтар • Қазір жылдың қай мезгілі? • Көктемде табиғатта қандай өзгерістер болады? • Аулада қар еріп жатқан жер байкала ма? • Неге бұл жердің қары еріп жатыр? Халық болжамдары бар: қар ұлпалары іріленсе — күннің жылынуын күт; қараторғай келсе көктемді қарсы ал. Көктемнің</p>	<p>барысы Көркем сөз «Жасыл шырша» К. Әзірбаев Қанша заман өткенімен, Ескірмейтін асыл шырша. Алатаудың көктемімен, Доссың ғой сен, жасыл шырша. Өзгермейсің қыс келсе де, Бояңды оңдырмайсың. Аяз шымшып, тістесе де, Жапырағыңды тондырмайсың. Балаларға сұрақтар: • Шырша ағашының басқа ағаштардан айырмашылығы неде? • Балалар шырша ағашын неге жақсы көреді? • Шырша ағашы туралы қандай жұмбақтар білесіңдер? Тәрбиеші әңгімесі: Шырша ағашы адамға өте ұнамды, қуаныш сыйлайтын ағаш. Шыршаны ойыншықтармен безендіріп, жаңа</p>	<p>Көркем сөз. «Сүнгілер» А. Мендібай Күн сәулесін төкті кеп, Қар да ери бастады. Шатырынан әр үйдін, Төмен қарап салбырап, Мұз сүнгілер аспалы, Пайда бола бастады. Тырс - тырс тамып тамшылар, Тынымсыз жерге тамады. Қардың суы еріген, Сай қуалай ағады. Балаларға сұрақтар ♦ Мұз сүнгілер қай бетте ұзын болады – көлеңке бетте ме, әлде күн бетте ме? (күн бетте) ♦ Неге? (күн бетте күн қатты қыздырады да, сондықтан сүнгілер ұзын болады) ♦ Аязды күндері сүнгілер өсе ме, әлде қысқара ма?</p>	<p>(жаппай бакылау, дене белсенділігі)</p>
--	---	--	---	--	--

	<p>«Үйсіз қоян».</p> <p>Мақсаты: — бір-біріне соқтықпай жүгіре білуді үйрету; — жылдамды ққа және шыдамдылыққа тәрбиелеу. Жеке жұмыс Жаңылтпаш айту: «Ала бұлт ақ па, Ақ бұлт ақ па? Ала бұлт ақ емес, Ақ бұлт ақ» «Анау арал қай арал, Қайынды арал, талды арал» Жұмбақ: Етек-жеңі жиналмай, Дауыл тұрса дым қалмай, Түйдектеліп көшеді, Тоз-тоз болып өшеді. (бұлт)</p>	<p>алғашқы күндерінен бастап күннің шуағы молаяды. Күннің көзі көбірек түсетін жерлердегі қарлар еріп, жер бусана бастайды. Аяққа басқан қар тапталып, кешкі аязбен қатқақ пайда болады. Бірақ, бұл ұзаққа созылмайды. Күннен күнге күннің жылуы молайып, жердегі қар еріп, суға йналады. Зерттеу жұмыстары Күн астындағы және көлеңкеде жатқан қардың тереңдігін өлшеу. Күннің көзі көп түсетін жердегі қар неге аласа, көлеңкедегі қар неге биік? Еңбек Жолдарды қоқыстан тазалау. Мақсаты: бірлесе жұмыс істеуді</p>	<p>жылды қарсы аламыз. Өкінішке орай, біздің осындай қиянаттарымыздан шырша орманы сиреп барады. Қазір шыршаны кесіп, бүлдірмес үшін, жасанды шыршалар шығарылды. Қаламызда шырша ағаштары отырғызылып, қала көшелеріне сән беруде. Шыршаны тек қана адамдар емес, жанжануарлар мен құстар да жақсы көреді. Қалың шырша орманында аюлар апанын, тиіндер індерін, құстар ұяларын салады. Зерттеу жұмысы: шырша ағашын маңайдағы басқа ағаштармен салыстыру, ерекшеліктерін атау. Еңбек: шырша ағашыныңайналасын тазалау. Мақсаты:ұжыммен</p>	<p>(қысқарады, аяз бен желден олар сынады) ♦ Шуакты күні ше? (өседі) ♦ Қай беттегі сүңгілер тез ериді? (күн беттегі, себебі күн мқзды қыздырады да, ол суға айналады) Қанекей, тексеріп көрейік: бір ыдысты көлеңке беттегі сүңгінің астына, екінші ыдысты күн беттегі сүңгінің астына қояйық. Қай ыдысқа су көп жиналады екен. Келесі күні серуенге шыққанда ыдыстарды қарайды, қай ыдыста су көп, қай ыдыста азжиналған. Еңбек Кішкентайлардың ойын алаңына баратын жолға құм шашуға тәрбиешіге көмектесу. Мақсаты:</p>	
--	---	---	---	--	--

		<p>үйрету. Қимылды ойын «Қояндар мен аңшылар».</p> <p>Мақсаты: куушыдан қашып құтылуларын, тез жүкіре білулерін дамыту. Жаттығу ойыны</p> <p>Қозғалыстары н дамыту</p> <p>Мақсаты: лақтырған затты нысанаға түсіруге жаттығу. Халық болжамы: Жыл құстары тобымен келсе, көктем бірден болып, жаз ерте шығады.</p>	<p>бірлесе жұмыс істеуге деген құлшыныстарын арттыру. Қимылды ойын: Доппен ойын.</p> <p>Мақсаты: Қозғалыс координацияларын дамыту.. Жаттығу ойыны Доппен жаттығу. Мақсаты: допты жоғары лақтырып, екі қолмен қағып алуға жаттықтыру. Мақал-мәтел: - Орман ел дәулеті, жер сәулеті. - Аяламасаң ағаш та, аспандап өспес.</p>	<p>кішкентайлар мен олардың тәрбиешілеріне көмектесу, өзара көмек қолын беруге тәрбиелеу.</p> <p>Қимылды ойын «Аяғынды сулама»</p> <p>Мақсаты: — Кедергіден секіріп өте білу және шашыранқы жүкіре білу дағдыларынбекіту. Жаттығу ойыны. Қозғалыстарын дамыту</p> <p>Мақсаты: қозғалыс уақытында өздерін сақтандыра білуге оқыту.</p> <p>Халық болжамы: Мұз сүнгі ұзын және жиі болса, көктем ұзақ, ас мол болады.</p>	
Серуеннен оралу	Киіну: Серуенге шығу, балаларды біртіндеп киіндіру, киімдерінің дұрыс киілуін қадағалау, қатармен жүруге дағдыландыру.				
Түскі ас	Балалардың назарын тағамға аудару, тамақтарын реттілігімен тауысып ішуге, нанның қиқымын жерге тастамауға үйрету. Кезекшілердің жұмысы (асхана құралдарын, майлықтарды үстелге қою, соңынан жинау)Таза және ұқыпты тамақтану. Тамақтану мәденетін қалыптастыру. Асты тауысып жеуге үйрету. (мәдени-гигиеналық дағдылар, өзіне-өзі қызмет ету, кезекшілердің еңбек әрекеті)				

Күндізгі ұйқы	Киім түймелерін, сырмаларын өздігінше ағытуды қалыптастыру. Киімдерін ұқыпты орындыққа іліп (немесе арнайы сөреге) қоюды үйрету. Өз төсек орнын тауып жатуды үйрету. (өзіне-өзі қызмет ету дағдылары, ірі және ұсақ моториканы дамыту) Балалардың тыныш ұйықтауы үшін жайы баяу музыка тыңдау. (Музыка)				
Біртіндеп ұйқыдан ояту, Сауықтыру шаралары	Өз орындарында отырып керілу, тыныстау жаттығуларын жасату. (дене жаттығулар мен белсенділігі) Киімдерін реттілікпен өздігінен киіну. Түймелерін қадау, сырмаларын сыру, аяқ киімдерін дұрыс киюді үйрету. Қыз балалардың шаштарын тарауға үйрету. (өзіне-өзі қызмет ету дағдылары, ірі және ұсақ моториканы дамыту) Қолдарын жуу, құрғатып сүрту, сүлгіні өз орнына іліп қоюды үйрету. (мәдени-гигиеналық дағдылар) .				
Бесін ас	Ересектің бақылауымен бетін, қолдарын ластанған кезде және тамақтың алдында өз бетінше жуу, беті мен қолын жеке орамалмен құрғатып сүрту, ересектің көмегімен өзін ретке келтіруін қалыптастыру. (мәдени-гигиеналық дағдылар, өзіне-өзі қызмет ету) Өз орнын тауып отыру. Үстел басында қарапайым мінез-құлық дағдыларын қалыптастыру: нанды үгітпеу, тамақты ауызды жауып шайнау, ауызды тамаққа толтырып сөйлемей. Тамақтанып болғаннан кейін алғыс айтуды үйрету				
Балалардың дербес әрекеті(баяу қимылды ойындар, үстел үсті ойындары, Бейнелеу әрекеті, кітаптар қарау және тағы басқа әрекеттер)	(мүсіндеу, жапсыру) Балаларды орталықтарға бөлу. Ер балаларында ермексаздан қамшы мүсіндеуге қызығушылығын тәрбиелеу. (математика негіздері)	(құрастыру) Құрылыс материалдарынан құрастыру ойындарын ойнату. Құрылыс бөлшектеріне ұқыптылықпен қарау, ойнап болған соң оларды жинау және орнына қою, құрастыру барысында қауіпсіздік ережелерін	(мүсіндеу) Қазақ халқының тұрмыстық заттарымен таныстыру, оларды мүсіндеуге баулу. Дайын мүсінді дөңгелек, сопақ, шаршы, үшбұрыш пішіндегі қазақ оюларының элементтерін ең безендіруді жалғастыру. (жапсыру).	(жапсыру) Ермексазбен еркін әрекеттер жасату. (сурет салу, мүсіндеу) Әшекей бұйымдардың суретін салғызу.	(құрастыру) Балаларды екі орталыққа бөлу. Бірінші орталықта балаларға құрылыс материалдарынан киіз үй құрастыруды орындату.

		сақтауды жетілдіру. Ұжымдық құрастыруға қызығушылықты ояту. (қоршаған ортамен танысу)			
Балалармен жеке жұмыс	Арунаға, Ертұғырылға жануарлар әлеміндегі маусымға тән көріністерді салыстырады, олардың тіршілік етуіне қажетті жағдайларды білуге үйрету	Ерке, Ертәуке, Ертөреге қайшыны дұрыс ұстауды және оны қолдануды дағдыландыру	Айтөре, Азиза, Айкөркем құрылыс бөлшектерін ажыратады және атайды, оларды құрылымдық қасиеттерін ескере отырып пайдалануды жетілдіру.	Гүлзинат, Айя, Байбекке көшеде, аулада, алаңда, мектепке дейінгі ұйым аумағында қауіпсіз мінез-құлық ережелерін сақтауды үйрету.	Аяла, Кәусар, Көркем көшеде, аулада, алаңда, мектепке дейінгі ұйым аумағында қауіпсіз мінез-құлық ережелерін сақтауды үйрету.
Серуенге дайындық	Балалардың дербес қимыл белсенділігі үшін жағдай жасау, ойын құрал-жабдықтады дұрыс пайдалану туралы әңгімелесу. Табиғи материалдар туралы не білетіндерін сұрау. Балаларды ретімен киіндіру (ауа-райы жағдайына байланысты), дұрыс киінуді бақылау. Киім шкафтарын таза ұстау және жинауды қалыптастыру (сөйлеуді дамыту, өзіне-өзі қызмет ету дағдылары, ірі және ұсақ моториканы дамыту)				
Серуен	Қимылды ойын «Поезд» Балалар ұнататын әндерін қайталап айтқызып, би билету (музыка)	Еркін ойындар Қимылды ойын «Кішкентай маймылдар	Еркін ойындар Қимылды ойын «Мысық пен тышқан»	Еркін ойындар	Қимылды ойын «Шымшықтар мен мысық»
Серуеннен оралу	Топқа оралу кезінде жылдам қатарға тұруды дағдыландыру. Асықпай бір-бірін итермей жүруді үйрету. Топта қиетін аяқ киімдерін өз бетінше ауыстырып, киюін қалыптастыру. Жұмбақтар шешу, өлеңдер, әндер				

	жаңылтпаштар, санамақтар және т.б. жаттау (көркем әрекет, дербес ойын әрекеті).				
Кешкі ас	Тамақ ішу мәдениетін, үстелде отыру, тамақтану, асхана құралдарын дұрыс ұстау мәдениетін қалыптастыру және сақтау. Балалардың назарын тағамға аудару, тамақтарын реттілігімен тауысып ішуге, нанның қиқымын жерге тастамауға үйрету. (мәдени-гигиеналық дағдылар, өзіне-өзі қызмет ету, кезекшілердің еңбек әрекеті)				
Балалардың дербес әрекеті	Шығармашылық дағдылар бойынша балалардың қалауымен жүргізілетін жұмыстар Оюлармен кубик ойыны Оюлардың жазықтықта орналасу ретін атап айтады.	Оюдың суретін бояу	Бесіктің суретін бояу, ермексздан бесік жасау, бесік суретінен пазл құрастыру, бесікке ою жабыстыру	Домбыранын қандай аспап екенін айту және жабыстыру	Нүктелі сурет салу әдісімен кесенің суретін салу
Балалардың үйге қайтуы	Ата-аналарға кеңес: Күн тәртібін сақтау	Баланың бүгінгі жетістігі туралы әңгімелесу.	Баланың бүгінгі жетістігі, бала денсаулығы мен тамағы жөнінде әңгімелесу.	Кеңес: Бала өміріндегі ертегінің маңызы.	Әдептілік сөздерді үйретуін ескерту.

Әдіскер:

Сабитова З.А.

11.09.2024

Тәрбиешілер:

Туржанова.С.Қ

Сейтказина.З.Ж

Тәрбиелеу - білім беру процесінің циклограммасы
Наурыз айы 2024 жыл III апта

Білім беру ұйымының атауы: «Балауса-Балғын»бөбекжайы»

Топ: «Бүлдіршін» ересек тобы

Балалардың жасы: 4 жастан

Жоспардың құрылу кезені: 18.03-22.03.2024ж.

Күн тәртібі	Дүйсенбі 18.03.2024	Сейсенбі 19.03.2024	Сәрсенбі 20.03.2024	Бейсенбі 21.03.2024	Жұма 22.03.2024
Балаларды қабылдау	Баланы қол соғу арқылы қарсы алу	Жылы сөздермен қарсы алу	Көңілді көңіл күймен қарсы алу		
Ата-аналармен әңгімелесу, кеңес беру	Балалардың көңіл-күйі, денсаулығы жайлы әңгімелесу.	Баланың үйдегі ойыншықтарға деген қызығушылығы жайлы сұрау	Баланың үйдегі ойыншықтарға деген қызығушылығы жайлы сұрау		
Балалардың дербес әрекеті(баяу кимылды ойындар, үстел үсті ойындары, бейнелеу әрекеті, кітаптар қарау және тағы басқа әрекеттер)	Ертегі кітаптарын қарату, балалардың қалаған ертегілерін оқып беру, үстел үсті театры арқылы көрсету Балаларды орталықтарға бөлу. Оқылған ертегі желісі негізінде көлемді пішіндер мен қарапайым композицияларды мүсіндеуге қызығушылығын арттыру.	Көктем туралы әнді естеріне түсіріп айтқызу, би билету. (музыка) Балаларды екі орталыққа қалауы бойынша бөлу. Көктемнің белгілері гүлдерді ермексайдан жасап, қиылған гүлдерді жапсыру. (мүсіндеу және	Балаларды орталықтарға бөлу. Балалардың аналар мерекесіне алған сыйлықтарының суретін салғызу, мүсінін жасауына жағдай жасау. (сурет салу, мүсіндеу) Сызбаны (карточкаларды) қолданып, ірі және ұсақ құрылыс материалынан құрастыруды жетілдіру		




		жапсыру)			
Таңертенгі жаттығу	Пән жетекшісінің жоспары бойынша				
Таңғы ас	Тамақ ішу мәдениетін, үстелде отыру, тамақтану, асхана құралдарын дұрыс ұстау мәдениетін қалыптастыру және сақтау. Балалардың назарын тағамға аудару, тамақтарын реттілігімен тауысып ішуге, нанның қиқымын жерге тастамауға үйрету. (мәдени-гигиеналық дағдылар, өзіне-өзі қызмет ету, кезекшілердің еңбек әрекеті)				
Ұйымдастырылған іс-әрекетке дайындық	Жеке заттарды және бірдей заттарды қайталап салу және олардың қасына басқа заттарды бейнелеу арқылы сюжеттік композицияларды салу	Сюжетті композициялар салу кезінде әрбір затқа тән ерекшеліктерді, олардың бір-біріне арақатынасын беруді пысықтау. «құс тұмсық», «бота мойын», «ботакөз» элементтердің орналасу ретін, олардың арасындағы қашықтықты сақтауды қалыптастыру	Қазақ халқының тұрмыстық заттарымен таныстыру, оларды мүсіндеуге баулу. Дайын мүсінді дөңгелек, сопақ, шаршы, үшбұрыш пішіндегі қазақ оюларының элементтерімен безендіруді жалғастыру.		
Білім беру ұйымының кестесі бойынша ұйымдастырылған іс-әрекет	Дене шынықтыру /пән жетекшісінің жоспары бойынша/	Қазақ тілі Шығарманы жеткізуде оның мазмұны мен	Музыка /пән жетекшісінің жоспары бойынша/		

		сипатына сәйкес түрлі нтонацияларды, үзілістерді, логикалық екпінді қолданып, мәнерлеп айтуға баулу.	Дене шынықтыру /пән жетекшісінің жоспары бойынша/		
	(көркем әдебиет) «Бақша ағаштары» әнгімесін оқып беру. Әнгіменің негізі ойын баларға түсіндіру. (сурет салу) Жеке құстарды және бірдей құстарды қайталап салу және олардың қасына басқа заттарды бейнелеу арқылы сюжеттік композицияларды салдырту.	(сурет салу, жапсыру, мүсіндеу) Терезеге қарап, ағаштарды бақылату. Дәл осы сәттегі ағаштардың бейнесін сурет салып, есімізге сақтап қалайық деп сурет салуды ұсыну.	(құрастыру) Конструктордан әр түрлі құрылымдар құрастыру. (көркем әдебиет) «ғажайып қоржын» құралдарымен сипап тану арқылы атуын ұйымдастыру «Үш аю» ертегісін кітаптан тамашалатып таныстыру		
Серуенге дайындық	Киіну: Серуенге шығу, балаларды біртіндеп киіндіру, киімдерінің дұрыс киілуін қадағалау, қатармен жүруге дағдыландыру.				
Серуен	Үйге көлікпен қайтатындарын айту. Көлікте жұмыс істейтін адамдарға сыйластық танытуға тәрбиелеу.	Табиғи заттардан құрылымдар құрастыру. (Құрастыру) Қимылды ойын «Жоғары лақтыр»	«Хан талапай» Еркін ойындар		

	Қимылды ойын «Жоғары лақтыр»				
Серуеннен оралу	Киіну: Серуенге шығу, балаларды біртіндеп киіндіру, киімдерінің дұрыс киілуін қадағалау, қатармен жүруге дағдыландыру.				
Түскі ас	Балалардың назарын тағамға аудару, тамақтарын реттілігімен тауысып ішуге, нанның кикымын жерге тастамауға үйрету. Кезекшілердің жұмысы (асхана құралдарын, майлықтарды үстелге қою, соңынан жинау)Таза және ұқыпты тамақтану. Тамақтану мәденетін қалыптастыру. Асты тауысып жеуге үйрету. (мәдени-гигиеналық дағдылар, өзіне-өзі қызмет ету, кезекшілердің еңбек әрекеті)				
Күндізгі ұйқы	Киім түймелерін, сырмаларын өздігінше ағытуды қалыптастыру. Киімдерін ұқыпты орындыққа іліп (немесе арнайы сөреге) қоюды үйрету. Өз төсек орнын тауып жатуды үйрету. (өзіне-өзі қызмет ету дағдылары, ірі және ұсақ моториканы дамыту) Балалардың тыныш ұйықтауы үшін жайы баяу музыка тыңдау. (Музыка)				
Біртіндеп ұйқыдан ояту, Сауықтыру шаралары	Өз орындарында отырып керілу, тыныстау жаттығуларын жасату. (дене жаттығулар мен белсенділігі) Киімдерін реттілікпен өздігінен киіну. Түймелерін қадау, сырмаларын сыру, аяқ киімдерін дұрыс киюді үйрету. Қыз балалардың шаштарын тарауға үйрету. (өзіне-өзі қызмет ету дағдылары, ірі және ұсақ моториканы дамыту) Қолдарын жуу, құрғатып сүрту, сүлгіні өз орнына іліп қоюды үйрету. (мәдени-гигиеналық дағдылар).				
Бесін ас	Ересектің бақылауымен бетін, қолдарын ластанған кезде және тамақтың алдында өз бетінше жуу, беті мен қолын жеке орамалмен құрғатып сүрту, ересектің көмегімен өзін ретке келтіруін қалыптастыру. (мәдени-гигиеналық дағдылар, өзіне-өзі қызмет ету) Өз орнын тауып отыру. Үстел басында қарапайым мінез-құлық дағдыларын қалыптастыру: нанды үгітпеу, тамақты ауызды жауып шайнау, ауызды тамаққа толтырып сөйлемеу. Тамақтанып болғаннан кейін алғыс айтуды үйрету				

<p>Балалардың дербес әрекеті(баяу қимылды ойындар, үстел үсті ойындары, Бейнелеу әрекеті, кітаптар қарау және тағы басқа әрекеттер)</p>	<p>Жануарлар әлеміндегі маусымға тән көріністерді: көктемдегі – құстардың ұшып келуі, оларды қоректендірудің қажеттігін түсіндіру. Топқа оралып, жабайы аңдардың суретін көру олардың сыртқы түрі, қозғалуы, тіршілік ету ортасы, азығы, қысқа бейімделуі туралы ұғымдарын байыту.</p>	<p>Көктемде ағаштар бүршік жарып, жапырақ ашып, жеміс ағаштары гүлдейтінін айту. Бірақ бұл құбылыс Қазақстанның әр өңірінде әр түрлі уақытта болатынын айту. Мысалы Астанаға көктем кеш келеді. Ал Қазақстанның оңтүстігінде өрік ағаштары гүлдеп жатқанын түсіндіру.</p>	<p>Тәулік бөліктері (танертен, күндіз, кеш, түн) олардың сипаттамалық ерекшеліктері мен реттіліктері, «бүгін», «кеше», «ертен» туралы ұғымдарын кеңейту. Күн тәртібі бейнеленген суреттерге ауа райын бақылап, жаңбыр қай кезде жауып тұрса, сол кезде жаңбырдың карточкасын құралдарымен жапсыру.</p>		
<p>Балалармен жеке жұмыс</p>	<p>Арунаға, Ертұғырылға жануарлар әлеміндегі маусымға тән көріністерді салыстыру</p>	<p>Топтағы балалар арасындағы қарым қатынасты нығайту</p>	<p>Балаларға шағын әңгімелерді көрнекі сүйемелдеусіз тыңдауды үйрету</p>		
<p>Серуенге дайындық</p>	<p>Балалардың дербес қимыл белсенділігі үшін жағдай жасау, ойын құрал-жабдықтады дұрыс пайдалану туралы әңгімелесу. Табиғи материалдар туралы не білетіндерін сұрау. Балаларды ретімен киіндіру (ауа-райы жағдайына байланысты), дұрыс киінуді бақылау. Киім шкафтарын таза ұстау және жинауды қалыптастыру (сөйлеуді дамыту, өзіне-өзі қызмет ету дағдылары, ірі және ұсақ моториканы дамыту)</p>				
<p>Серуен</p>	<p>Бақылау: Табиғат өзгерістерін бақылау. Жел соғады, күннің көзі жылытады, қар</p>	<p>Бақылау: Көктемгі алғашқы гүлдерді бақылау. Бар табиғат нәр алып, Шыға келер</p>	<p>Бақылау: Бұталарды бақылау. Үлескедегі әдемі бұталарды сындырмай сақтай білу және қорғау.</p>		

	ериді. Үлескедегі еңбек: Жолды тазалау. Аула сыпырушының еңбегін бағалау. Қимылды ойын: «Аю мен балалар», «Қолғап» аңғарымпаздық а, шапшаңдыққа баулу.	жанарып Қызғалдақ боп құлпырған Көктем біздің балалық. Үлескедегі еңбек: Үлескедегі бассейн орнын тазалау. Қимылды ойын: «Қаздар – қаздар»,	Үлескедегі еңбек: Түскен ағаш бұтақтарын жинау. Өз үлескелерін таза ұстауға үйрету. Қимылды ойын: «Қасқырды ұста»		
Серуеннен оралу	Топқа оралу кезінде жылдам қатарға тұруды дағдыландыру. Асықпай бір-бірін итермей жүруді үйрету. Топта киетін аяқ киімдерін өз бетінше ауыстырып, киюін қалыптастыру. Жұмбақтар шешу, өлеңдер, әндер жаңылтпаштар, санамақтар және т.б. жаттау (көркем әрекет, дербес ойын әрекеті).				
Кешкі ас	Тамақ ішу мәдениетін, үстелде отыру, тамақтану, асхана құралдарын дұрыс ұстау мәдениетін қалыптастыру және сақтау. Балалардың назарын тағамға аудару, тамақтарын реттілігімен тауысып ішуге, нанның кикімын жерге тастамауға үйрету.				
Балалардың дербес әрекеті	Дидактикалық ойын: «Түрлі түсті гүлдер»	Табиғат бұрышындағы гүлдерге су құюға көмектесу	Бесіктің суретін бояу, ермексаздан бесік жасау, бесік суретінен пазл құрастыру, бесікке ою жабыстыру		
Балалардың үйге қайтуы	Ата-аналарға кенес: Күн тәртібін сақтау	Баланың бүгінгі жетістігі туралы әңгімелесу.	Балалардың бір бірімен қарым қатынасы туралы әңгімелесу.		

Әдіскер:  Сабитова З.А. 18.03.2024
Тәрбиешілер:  Туржанова С.К.
 Сейтказина З.Ж.

Тәрбиелеу - білім беру процесінің циклограммасы

Наурыз айы 2024 жыл IV апта

Білім беру ұйымының атауы: «Балауса-Балғын»бөбекжайы»

Топ: «Бүлдіршін» ересек тобы

Балалардың жасы: 4 жастан

Жоспардың құрылу кезені: 25.03 - 29.03.2024ж.

Күн тәртібі	Дүйсенбі 25.03.2024	Сейсенбі 26.03.2024	Сәрсенбі 27.03.2024	Бейсенбі 28.03.2024	Жұма 29.03.2024
Балаларды қабылдау		Қызыл жүрекшемен қарсы алу	Достық тілекпен қарсы алу	Смайликпен қарсы алу	Көтеріңкі көңіл күймен қарсы алу
Ата-аналармен әңгімелесу, кеңес беру		Үйдегі өзіне өзі қызмет ету дағдыларының қалай қалыптасып жатқанын сұрау	Баланың үйдегі ойыншықтарға деген қызығушылығы жайлы сұрау	Балабақшадан кейінгі баланың өзін-өзі қалай ұстайтыны жайлы әңгімелесу	Демалыс күндеріндегі баланың көңіл күйі туралы сөйлесу
Балалардың дербес әрекеті(баяу кимылды ойындар, үстел үсті ойындары, бейнелеу әрекеті, кітаптар қарау және тағы басқа әрекеттер)		«Өзім туралы» Өздері туралы айтып береді Коммуникативтік	Сергіту сәті. ойын. Көңілді әуенмен, өлең шумақтарын қайталау Коммуникативтік	«Сикырлы көктем». Көктем мезгіліне табиғи материалдан тәрбиешінің көмегімен күздің көрмесін дайындау Әлеуметтік, таным дағдылары	Серіту сәті. ойын. Көңілді әуенмен, өлең шумақтарын қайталау Коммуникативтік
Таңертенгі жаттығу	Пән жетекшісінің жоспары бойынша				
Таңғы ас	Тамақ ішу мәдениетін, үстелде отыру, тамақтану, асхана құралдарын дұрыс ұстау мәдениетін қалыптастыру және сақтау. Балалардың назарын тағамға аудару, тамақтарын реттілігімен тауысып ішуге, нанның қиқымын жерге тастамауға үйрету. (мәдени-гигиеналық дағдылар, өзіне-өзі қызмет ету, кезекшілердің еңбек әрекеті)				

<p>Ұйымдастырылған іс-әрекетке дайындық</p>		<p>Отанымыз – Қазақстан Республикасы на деген сүйіспеншілікті және мақтаныш сезімін ояту.</p>	<p>Ауа райы мен климаттық жағдайлардың өзгеруін бақылау. Қазақстанның түрлі аймақтарында ауа райының түрліше болуы туралы түсінік беру.</p>	<p>Адамгершілік және патриоттық тәрбие. Балаларды адамгершілікке, өзара көмек беруге үйрету</p>	<p>Балалардың жалпы қабылданған мінез-құлық ережелері мен нормаларын меңгеруіне ықпал ету. Қоршаған ортада, табиғатта қарапайым тәртіп ережелерін білу (қоқыс тастамау, өздігінен от жақпау).</p>
<p>Білім беру ұйымының кестесі бойынша ұйымдастырылған іс-әрекет</p>	<p>Дене шынықтыру /пән жетекшісінің жоспары бойынша/</p>	<p>Қазақ тілі Бір-біріне неге, не үшін деген зерттеу сипатындағы сұрақтарды қоюға мүмкіндік беру</p>	<p>Музыка /пән жетекшісінің жоспары бойынша/ Дене шынықтыру /пән жетекшісінің жоспары бойынша/</p>	<p>Музыка /пән жетекшісінің жоспары бойынша/ Дене шынықтыру /пән жетекшісінің жоспары бойынша/</p>	
		<p>(көркем әдебиет) Балаларды орталықтарға бөлу. Бірінші орталықта Қалауы бойынша кітаптағы иллюстрацияларды өз бетінше қарастырып, ертегі, әңгіме құрастыруына</p>	<p>(құрастыру) Құрылыс материалдары мен еркін ойындар (көркем әдебиет)</p>	<p>(көркем әдебиет және сөйлеуді дамыту) Киіз үй туралы не білетіндерін сұрау. Халық мақалдарын айтқызу. Отансыз адам – ормансыз бұлбұл. Әдептілік белгісі нiлiп сәлем бергенi.</p>	

		<p>мүмкіндік беру. (сурет салу, жапсыру, мүсіндеу) Ұжымдық жұмыс. Алдын ала жасалған бәйтерекке жапырақтарын ермексизден жасап жабыстырғызу</p>		<p>Әкені көріп өсер, Ананы көріп қыз өсер. Бірлікбар жерде – тірлік бар.</p> <p>(математика негіздері) Дәндерді Беуден жинау. Карточкалармен жұмыс жасату.</p>	
Серуенге дайындық	Киіну: Серуенге шығу, балаларды біртіндеп киіндіру, киімдерінің дұрыс киілуін қадағалау, қатармен жүруге дағдыландыру.				
Серуен		<p>Бақылау: Балабақша ауласын бақылау. Балабақша үлескесіндегі қандай өзгерістер болғанын әңгімелеп бақылату. Үлескедегі еңбек: Балабақша үлескесіндегі тас жолдарды тазарғу. Сыпырғышпен тазалауға үйрету. Еңбексүйгішті кке тәрбиелеу.</p>	<p>Бақылау: Күнді бақылау. Балаларға күннің қызуын бақылай отырып, сипаттай білу. Күнім – ау, күнім- ау Тұрасың күліп – ау Жылуың шашырап. Үлескедегі еңбек: Ауланы жинау. Балаларды айналаны таза ұстауға, тазалықты сүйе білуге үйрету. Қимылды ойын: «Соқыр теке» Мақсаты: балалардың тілін</p>	<p>Бақылау: Аспан әлеміне бақылау жасау. Аспан әлеміндегі бұлт, күн, ай, жұлдыздар туралы әңгімелеу. Көгілдір түстің біздің туымызбен бірдей екенін сезіну. Көктемгі көріністі байқау, бұлттың түсін, көлемін анықтау. Үлескедегі еңбек: Ойын құралдарын тазалау. Еңбексүйгіштікке тәрбиелеу.</p>	<p>Бақылау: Құстың ұясын бақылау. Тал басында бір отау (Ұя) Балаларды құстың ұясын бұзбауға, оған камқор болуға, жанашырлық жасауға үйрету. Үлескедегі еңбек: Жыра жүргізу. Күннің көзіне еріп жатқан қарлардан жыра арқылы жүргізу. Қимылды ойын: «Тақия тастамақ». Қимыл – іс әрекетін</p>

		<p>Қимылды ойын: «Кім жүйрік», «Сап құру» жылдамдықпен ойнауға үйрету. Жеке жұмыс: жұмбақтар шешу: Екі айыр құйрығы, Қияк мұрт қанаты Ұшқырлардың жүйрігі (Қарлығаш) Өзіндік іс – әрекет: балабақша үлескесіндегі ағаштардың аттарын атай білуге дағдыландыру</p>	<p>дамыту, ептілікке баулу. Жеке жұмыс: Тіл ұстарту. Ауыл маңын араларда Мысық көрсе анық танып, Дабыл қағар қара қарға Қар – рык Қар – рық, қар – рық... Өзіндік іс – әрекеті: күн туралы тақпақтар жаттату.</p>	<p>Ұқыптылыққа баулу, өз заттарын таза ұстауға үйрету. Қимылды ойын: «кім бірінші жетеді», «Ине мен жіп». Максаты: тапқырлыққа, жылдамдыққа, бірлесіп ойнауға үйрету, ептілікке баулу. Жеке жұмыс: Сан таңбаларын қайталау. Үлкен санға дейін санау таңбасын таба білуге үйрету. Өзіндік іс – әрекет: Бұлттардың қалай қозғалатынын байқау</p>	<p>дамыту, аңғарымпаздылыққа, ептілікке тәрбиелеу. Жеке жұмыс: Балалардың тілін дамыту. 1 дегенім – біреу, 2 дегенім – егеу, 3 дегенім – үсік, 4 дегенім – төсек Өзіндік іс – әрекет: құстың ұясын жасап үйрену.</p>
Серуеннен оралу	Киіну: Серуенге шығу, балаларды біртіндеп киіндіру, киімдерінің дұрыс киілуін қадағалау, қатармен жүруге дағдыландыру.				
Түскі ас	Балалардың назарын тағамға аудару, тамақтарын реттілігімен тауысып ішуге, нанның кикымын жерге тастамауға үйрету. Кезекшілердің жұмысы (асхана құралдарын, майлықтарды үстелге қою, соңынан жинау)Таза және ұқыпты тамақтану. Тамақтану мәденетін қалыптастыру. Асты тауысып жеуге үйрету. (мәдени-гигиеналық дағдылар, өзіне-өзі қызмет ету, кезекшілердің еңбек әрекеті)				
Күндізгі ұйқы	Киім түймелерін, сырмаларын өздігінше ағытуды қалыптастыру. Киімдерін ұқыпты орындыққа іліп (немесе арнайы сөреге) қоюды үйрету. Өз төсек орнын тауып жатуды үйрету. (өзіне-өзі қызмет ету дағдылары, ірі және ұсақ моториканы дамыту) Балалардың тыныш ұйықтауы үшін жайы баяу музыка тыңдау. (Музыка)				

<p>Біртіндеп үйқыдан ояту, Сауықтыру шаралары</p>	<p>Өз орындарында отырып керілу, тыныстау жаттығуларын жасату. (дене жаттығулар мен белсенділігі) Киімдерін реттілікпен өздігінен киіну. Түймелерін қадау, сырмаларын сыру, аяқ киімдерін дұрыс киюді үйрету. Қыз балалардың шаштарын тарауға үйрету. (өзіне-өзі қызмет ету дағдылары, ірі және ұсақ моториканы дамыту) Қолдарын жуу, құрғатып сүрту, сүлгіні өз орнына іліп қоюды үйрету.(мәдени-гигиеналық дағдылар).</p>				
<p>Бесін ас</p>	<p>Ересектің бақылауымен бетін, қолдарын ластанған кезде және тамақтың алдында өз бетінше жуу, беті мен қолын жеке орамалмен құрғатып сүрту, ересектің көмегімен өзін ретке келтіруін қалыптастыру. (мәдени-гигиеналық дағдылар, өзіне-өзі қызмет ету) Өз орнын тауып отыру. Үстел басында қарапайым мінез-құлық дағдыларын қалыптастыру: нанды үгітпеу, тамақты ауызды жауып шайнау, ауызды тамаққа толтырып сөйлемеу. Тамактанып болғаннан кейін алғыс айтуды үйрету</p>				
<p>Балалардың дербес әрекеті(баяу қимылды ойындар, үстел үсті ойындары, Бейнелеу әрекеті, кітаптар қарау және тағы басқа әрекеттер)</p>		<p>(көркем әдебиет) Балаларды орталықтарға бөліп жақсы көретін әндерін тыңдатып, би билету. (музыка) Балалардың қалауы бойынша еркін тақырыпта жапсыру әрекетін жасату. (жапсыру)</p>	<p>Топтағы ойыншықтарды санату, салыстыру. Жиын жасату. (математика негіздері) «Көктемдегі Маша мен аю» ертегілер мен қоршаған өмір тақырыптарына сюжеттік композициялар құрату (мүсіндеу) Конструктордан ұя құрастыру дағдыларын қалыптастыру.</p>	<p>Табиғи қалдық заттардан композицияны құрастыру кезінде заттар мен нысандардың көлемі бойынша арақатынасын ескеруін қадағалау; (жапсыру) Таныс ертегінің кейіпкерлерінің бейнелерін сомдауға қажетті дауыс ырғағы және тілдің қарқынын қолдану</p>	<p>Ба алалардың қалауы бойынша дербес әрекеттер. Құрастыру және шығармашылық бағытында кітаптар қарату, әңгімелесу. Топтағы ойыншықтарының суретін салғызу, мүсінін жасату, немесе қағаздан өздері ойыншық жасауына мүмкіндік беру. (сурет салу, құрастыру, мүсіндеу)</p>

				дағдыларын калыптастыру (сөйлеуді дамыту, көркем әдебиет	
Балалармен жеке жұмыс		Азиза,Ертөре,Айсұ лтан,Айкөркем дауыс күшін өзгерте отырып, әртүрлі интонациялард ы жаңғыртуды баулу.	Көркем,Аяла,Ахмад еркін ойындарда таныс кейіпкерлерді басқа қырынан көрсетуді үйрету.	Балаларға айналасындағы өзін қоршаған ортадан тыс заттар мен құбылыстар туралы білуді ынталандыру.	Ертәуке,Фатима түрлі балалар әрекеттерінде өзінің және құрдастарының әрекетін түсіндіреді және дәлелдеуге баулу.
Серуенге дайындық	Балалардың дербес қимыл белсенділігі үшін жағдай жасау, ойын құрал-жабдықтады дұрыс пайдалану туралы әңгімелесу. Табиғи материалдар туралы не білетіндерін сұрау. Балаларды ретімен киіндіру (ауа-райы жағдайына байланысты), дұрыс киінуді бақылау. Киім шкафтарын таза ұстау және жинауды қалыптастыру (сөйлеуді дамыту, өзіне-өзі қызмет ету дағдылары, ірі және ұсақ моториканы дамыту)				
Серуен		Қимылды ойын «Шеңберге түсір»	Еркін ойындар Қимылды ойын «Жалауға қарай жүгір»	Еркін ойындар «Поезд»	Қимылды ойындар. Қимылды ойындарда жетекші рөлді орындауға үйрету, ойын ережелерін саналы түрде сақтауға баулу.
Серуеннен оралу	Топқа оралу кезінде жылдам қатарға тұруды дағдыландыру. Асықпай бір-бірін итермей жүруді үйрету. Топта киетін аяқ киімдерін өз бетінше ауыстырып, киюін қалыптастыру. Жұмбақтар шешу, өлеңдер, әндер жаңылтпаштар, санамақтар және т.б. жаттау (көркем әрекет, дербес ойын әрекеті).				
Кешкі ас	Тамақ ішу мәдениетін, үстелде отыру, тамақтану, асхана құралдарын дұрыс ұстау мәдениетін қалыптастыру және сақтау. Балалардың назарын тағамға аудару, тамақтарын реттілігімен тауысып ішуге, нанның кикқымын				

	жерге тастамауға үйрету. (мәдени-гигиеналық дағдылар, өзіне-өзі қызмет ету, кезекшілердің еңбек әрекеті)				
Балалардың дербес әрекеті		Әңгіме құрастыру Балаларға адамның дене мүшелерін атауға үйрету (басы, қолы, аяғы, көзі, мұрны, аузы, құлағы және т.б. бар).	Ойыншықтарды сөреге жинауға үйрету	Мәдениетті, сыпайы сөйлеуше үйрету.	Балаларды ортаға жинау. Артикуляциялық жаттығулар жасатып. «А» дыбысын қайталау, А дыбысынан келетін сөздер айтып үйрену
Балалардың үйге қайтуы		Балаға ұялы телефонды көп ұстатпау туралы әңгіме	Бала десаулығы мен тазалығы жайлы әңгіме	Баланың эмоционалды көңіл күйі жайлы әңгіме	Баланың нені менгере алмай жүрегін жайлы әңгіме

Әдіскер:

З.А.

Сабитова З.А. 26.03.24ж

Тәрбиешілер:

С.К.

Туржанова.С.К.

З.Ж.

Сейтказина.З.Ж.