

## ТӘРБИЕЛЕУ-БІЛІМ БЕРУ ПРОЦЕСІНІҢ ЦИКЛОГРАММАСЫ

Білім беру ұйымы (бағабакша шағын орталық, мектепалды сыныбы) «Балауса-Балғын» бөбекжайы» КМҚК  
Топ: «Шұжә» кіші тобы

Балалардың жасы: 2 жастан

Жоспардың құрылу кезеңі: 01.09.2023ж.

Апта күндері	Дүйсенбі	Сейсенбі	Сарсенбі	Бейсенбі	Жұма
<b>Балаларды қабылдау</b>	Балалардың терісін, дене қызғын, сыртқы көрінісін тексеру. Балаларды жақсы көңілді күймен қарсы алу және оларға қолайлы жағдай жасау. Баланың көңілді күйін, оның жеке пікірін, қызығушылығын анықтау. (сөйлеуді дамыту)				
<b>Ата-аналармен немесе баланың басқа жаңлы өкілдерімен кенес, әңгімелесу</b>	Әңгімелесу: "Балалардың бағабакшаға үйренісуінің ерекшеліктері", "Балалардың ең сүйікті ойыншығы мен заты туралы", "Баланың қандай тағамға аллергиясы бар?"				
<b>Балалардың дербес әрекеті (аз қимылды, үстел үсті ойындары, бейнелеу іс-әрекеті, кітаптарды қарау және басқалар)</b>	<p>"Еңбөкхе баулу"</p> <p>Мақсат-міндеттері: Табиғат бұрышындағы өсімдіктерге көңіл аудару, долдор түсінің жапырағының беті тегіс болуын байқау, қолмен сипатқау.</p> <p><b>Пирамиданы жинау ойыны.</b> (сенсорика)</p> <p>Мақсат-міндеттері: Балалардың жағымды көңілді</p>				

					<p>күйлерінің пайда болуына мүмкіндік жасау, ойлау, қабылдау қабілеттерін, қолдың ұсақ моторикасын дамыту.</p> <p>Кім пирамиданы шашқан, Сақинаны ойнап басқан, Өткір тырнақтарын бұрып, Домағатып, айдап қашқан?</p> <p><b>Кимылды ойын. «Доптарды салу»</b></p> <p>Міндеттер: Доптарды себетке салта алады.</p> <p>Ойынды ұйымшылдықпен ойнай біледі.</p> <p><b>(Дене шынықтыру)</b></p>
<p><b>Ертеңгілік жаттығу</b></p>	<p><b>Жаттығулар кешені. (дене шынықтыру)</b></p> <p>1. "Қанаттарымызды қағамыз" жаттығуы.</p> <p>Бастапқы қалып: аяқты иық деңгейіне қоямыз. Қол белде.</p> <p>Алға қарай еңкейеміз. Бастапқы қалыпқа келеміз. Демді ішке тартамыз.</p> <p>Қолымызды төмен түсіреміз. Демді сыртқа шығарамыз.</p> <p>Құстардың қанаттарының қимылына еліктей отырып, қолдарымызды жоғары және төмен сермейміз. (3 рет қайталау)</p> <p>2 "Шапалақтағаймыз"</p> <p>Бастапқы қалып: аяқты иық деңгейіне қоямыз. Қол төменде.</p> <p>Бір дегенде қолымызды көтеріміз. Екі дегенде шапалақтағаймыз.</p>				

	<p>Бір. (Балалар колдарын көтереді.)  Екі. (Балалар шапалақтайды.) (3 рет қайталау.)  3. "Көңілді баламыз".  Бастапқы қалып аяқ иық деңгейінде, колдар белде.  Бір орында секіру. 8 рет.  Бір орында жүру, тыныс алу жаттығуы.</p>		
<p><b>Таңғы ас</b></p>	<p>Тамақтану рәсіміне қызығушылықты қалыптастыру. (мәдени-гигиеналық дағдылар, көркемөз)  - Алақай! Алақай!  Барамыз дастарқанға қарай:  Ботқамыз дәмді, аптақ,  Болмаймыз сатпақ.  Қасықпен алайық,  Асықпай асайық.  Д. Ахметова</p>		
<p><b>Ұйымдастырылған іс-арекетке дайындық</b></p>	<p>Балалардың жағымды көңіл күйлерін қамтамасыз ету үшін әлділеу әуендерін бәсеңдеу дыбыста қосып қою.  Ойыншықтарды өздері қолмен ұстап, сипап көруі.  "Сәлем!" мультфильмін көру. Мақсаты - балалардың эмоцияларын жетілдіру; ересектердің және достарының жанында жүріп, ортақ жағымды көңіл күйге бөленуіне мүмкіндік жасау. (сөйлеуді дамыту)</p>		
<p><b>Мектепке дейінгі ұйым кестесі бойынша ұйымдастырылған іс-арекет</b></p>			<p><b>Сенсорикадан ойын-жаттығу</b>  "Түрлі ойыншықтар"  Мақсат-міндеттері. Балаларға біркелкі заттар мен геометриялық пішіндер жөнінде қарапайым түсінік беру, ортақ пішіні және көлеміне қарап, оларды біріктіруге үйрету; біріктіру не</p>

				<p>бөлү тапсырмаларын үлгіге немесе сөздік нускамаға сүйеніп, орындауға кызыгуушылықтарын калыптастыру; біркелкі пішіндердің бір-бірінен айырмашылығын ажыратуға дағдыландыру. Бағалардың сенсорлық эталондарды кабылдап, оларды өзара ажырату білүү мүмкіндіктерін арттыру; колдың ұсақ моторикасын, зейнін, танымды мен байкағыштығын дамыту. "Пішіндер конакка шақыралды" іс-тәжірибе жаттыгуы. Максаг-міндеттері. Геометриялык пішіндерді анықтауды, бір-бірінен ажыратуды үйрету. Есту, еске сактау, ойлау, сөйлөуді дамыту.</p>
<p><b>Серуенге дайындык</b></p>	<p>Бағаларға өз киімдерін тануды, атауды, өз шкафын танбауыш аркылы табууды үйрету.</p>			<p><b>Желді бакылау.</b> Максаг-міндеттері. Бағаларға жапырактардын желге жайкалганын көріп,</p>
<p><b>Серуен</b></p>				

				<p>күбьлыстын болганын байкаулды үйрету; зеректікке, байкагыштыкка тарбиелеу.</p> <p>Жел бізбен ойнамак, Онга-солга жасырынбаак. Жаппырактар да ойнайды, Күннің көзіне жылтындайды.</p> <p>Д. Ахметова</p> <p>- Балалар, жапырактарға карайыкшы, жел кайда жасырынып жүр?</p> <p>- Жел жапырактарды шайкап, бізбен ойнап жүр.</p> <p><b>Енбекке баулу</b></p> <p><b>тапсырмалары:</b> балаларды ағаштан түсіп қалған құрғақ бұтақтарды жинауға шақыру. Мақсат-міндеттері. Балаларды ересектің үлгісіне еріп, карапайым енбек әрекеттерін жасауға машықтандыру; топтастырымен бірге әрекет етуге баулу.</p> <p><b>"Қонырауым кайда?"</b></p> <p><b>қимылды ойыны.</b></p> <p>Мақсат-міндеттері. Балаларды белгілі бағытта белгі бойынша жүгіруге жаттықтыру.</p>
--	--	--	--	---

			<p>Педагог бағаларға ойынның бастамасын көрсетеді.          Қонырауым қайда?          Сынғырлайды сайда.          Кім аласпай тауып алады,          Қонырауды қолға алады.          Бағалар жасырынған          қонырауды тауып алып, қолға алып сынғырлатады.          Тәрбиеші келесі жолы қоныраудың орнын ауыстырады.  <b>"Шашылған бұршақтарды (доңғтарды) жинайық"</b>          қимылды жаттығуы.          Мақсат-міндеттері. Бағаларды шалпандыққа, дәлдікке, қоршаған кеністікті бағдарлауға баулу, топтастармен тату ойнауға, достыққа тәрбиелеу.  <b>(қоршаған ортамен танысу, сөйлеуді дамыту, дене шынықтыру)</b></p>
Серуеннен оралу	Бағаларды киімдерін жүйелі түрде шешуге дағдыландыру, шкаф сөрелеріне киімдерін орналастыру, қолдарын жуу.		
Түскі ас	Алдына қойған асқа назар аударту; дастарқан басында отыру мәдениеті, тамақтану мәдениетіне баулу.		




					<p>құбылыстың болғанын байқауды үйрету; зеректікке, байқағыштыққа тәрбиелеу.</p> <p>Жел бізбен ойнамақ,</p> <p>Оңға-солға жасырынбақ.</p> <p>Жалпырақтар да ойнайды,</p> <p>Күннің көзіне жылтындайды.</p> <p>Д. Ахметова</p> <p>- Балалар, жалпырақтарға қарайықшы, жел қайда жасырынғып жүр?</p> <p>- Жел жалпырақтарды шайқап, бізбен ойнап жүр.</p> <p><b>Енбекке баулу</b></p> <p><b>тапсырмалары:</b> балаларды ағаштан түсіп қалған құрғақ бұтақтарды жинауға шақыру.</p> <p>Мақсат-міндеттері. Балаларды ересектің үлгісіне еріп, қарапайым еңбек әрекеттерін жасауға машықтандыру; топтастырымен бірге әрекет етуге баулу.</p> <p><b>"Қонырауым қайда?"</b></p> <p><b>қимылды ойыны.</b></p> <p>Мақсат-міндеттері. Балаларды белгілі бағытта белгі бойынша жүгіруге жаттықтыру.</p>
--	--	--	--	--	--

	- Аспазымыз не дайындалпты?			
<b>Түскі ұйқы</b>	Бағалардың тыныш ұйықтауына жайлы жағдай тұтызу. "Ұйықташы, козым". Д. Ахметова. Ұйықташы, козым, Жұмылсын көзін. Ұйқын тәтті болсын, Денене қуат толсын.			
<b>Біртіндеп ұйқыдан ояту, сауықтыру шаралары</b>	Ауа ванналары. Алғашқы мәдени-гигиеналық әрекеттерді жасауға қызықтыру. "Қолдарымыз қайда?" Шығарайық алға. Женімізді түрейік, Жуынып көрейік. Су астына салайық, Уқалайық, сипалайық. Қандай тамаша! Қолдарымыз тап-таза.			
<b>Бесін ас</b>	Алдына қойған асқа назар аударту; тамақтану мәдениетіне баулу.			
<b>Бағалардың дербес әрекеті (аз қимылды, үстел үсті ойындары, бейнелеу іс-әрекеті, кітаптарды қарау</b>				"Сәлем!" мультфильмін көру. Мақсат-міндеттері. Бағалардың эмоцияларын жетілдіру; ересектер мен достарының жанында жүріп, бәріне жағымды көңіл күйге



және басқалар)					Бөленуіне мүмкіндік жасау. (сөйлеуді дамыту, қоршаған ортамен танысу)
Бағалармен жеке жұмыс					"Арба" Максаг-міндеттері. Арба ойыншықты ойнату. Арба ойыншык, Көлік, күшік, мысык, Бір орында тұрмайды, Жібінен тартсан жорғалайды, Дөңгелектері домалайды. Жігіті тартып жүрейік, Көп жерлерге жетейік.
Кешкі ас	Тағамның атауын есте сақтау, тағамды ішу рәсімін жақсы ниетпен қабылдауға бейімдеу. "Кешкі асты таза ішуді, әдепті бағла болуды үйренеміз".				
Серуенге дайындық	Бағаларға өз киімдерін тануды, атауды, өз шкафын танабауыш арқылы табуды үйрету.				
Серуен	Апта тақырыбы бойынша ойындар, ауа райын бақылаулар.				
Серуеннен оралу	Өз шкафын белгі бойынша тауып алуға, өз киімін өзі шешуге, өз қажеттері жайында айтуға машықтандыру.				
Бағалардың дербес әрекеті (аз қимылды, үстел үсті ойындары, бейнелеу іс-әрекеті, кітаптарды қарау және	Кітап бұрышында: өткен тақырыптар бойынша суреттерді қарау, сипаттау; ертегілерді есте жанғыру, кейіпкерлердің сөздерін қайталау. Қиылған суреттерді тұтас суретке жинау ойындары (2-4 бөлік). Ұшылықтарға пішіндерді салу ойындары. Бауы байланатын ойыншықтармен ойындар. Максаг-міндеттері. Қолдың ұсақ моторикасын, ойлау, зейін қабілеттерін дамыту. Музыкалық аспаптармен (сылдырмақтармен) ойындар: әуеннің (1/2 мөлшерінің) ығрағына сай сылдырлатуға бейімдеу.				

<p><b>бақкалар)</b></p>	<p>"Құлыншақ ойыншығымен ойнату.          Мақсат-міндеттері. Балаларды тақпақты айту барысында "Құлыншақ" ойыншығына қарап, қимылдарына еліктеуге ынталандыру, айтылған сөздерден жағымды әсер алуға баулу.  <b>"Құлыншақ тентек екен".</b>          Құлыншақ тентек екен,          Желкесінде жалы желкендей,          Желмен жарысып шауып,          Анасына ұстаптай кеткен.          - Құлыншағым, алысқа шаппа,          Далаға қашпа!          Д. Ахметова"</p>
<p><b>Балалардың үйге қайтуы (ата-аналарға кеңес)</b></p>	<p>Әңгімелесу: "Балалардың бағабакшаға үйренісуінің ерекшеліктері", "Баланың ең сүйікті ойыншығы мен заты", "Баланың қандай тағамға алергиясы бар?"</p>

Тексерілді  
 Әдіскер :  Сабитова З.А. 01.09.23  
 Тәрбиешілер:  Байноллаева Б.Т.  
 Жанұзакова А.Ж.

## ТӘРБИЕЛЕУ-БІЛІМ БЕРУ ПРОЦЕСІНІҢ ЦИКЛОГРАММАСЫ

Білім беру ұйымы (бағабакша / шатғын орталық, мектепалды сыныбы) «Балауса-Балғын» бөбекжайы» КМҚК

Топ: «Шуақ» кіші тобы

Балалардың жасы: 2 жастан

Жоспардың құрылу кезеңі: 04.09 - 08.09.2023ж.

Апта күндері	Дүйсенбі	Сейсенбі	Сарсенбі	Бейсенбі	Жұма
Балаларды қабылдау	Танты сүзгі: балалардың терісін, дене қызуын, сыртқы көрінісін тексеру. Балаларды жақсы көңіл күймен қарсы алу және оларға қолайлы жағдай жасау. Баланың көңіл күйін, оның жеке пікірін, қызығушылығын анықтау. (сөйлеуді дамыту)				
Ата-аналармен немесе баланың басқа заңды өкілдерімен кенес, әңгімелесу	Әңгімелесу: "Балалардың бағабакшаға үйренісуінің ерекшеліктері", "Баланың үйдегі және бағабакшаладағы күн тәртібі".				
Балалардың дербес әрекеті (аз қимылды, үстел үсті ойындары, бейнеслеу іс-әрекеті, кітаптарды қарау және басқалар)	<p>"Еңбекке баулу"</p> <p>Міндеттері: Ойын бұрыштарындағы ойыншықтарды сұрап ажесту. (енбек дағдылары)</p>	<p>"Еңбекке баулу"</p> <p>Мақсат-міндеттері. Ойын бұрыштарындағы ойыншықтарды қолға ұстау, әртүрлі қимылдар жасату ("тұрады", "қимылдайды", "жиналады", "дыбыс шығарады"). (енбек дағдылары)</p>	<p>"Еңбекке баулу"</p> <p>Мақсат-міндеттері. Табиғат бұрышындағы өсімдіктерге көңіл аудару, аспидистраның жапырақтары жаппақ және үлкен, ұстағанда жұқа және тегіс болуын бақылау. (енбек дағдылары)</p>	<p>"Еңбекке баулу"</p> <p>Мақсат-міндеттері. Жұынұ бөлмесінде жұынұ әдебінің үлгісін көрсету; қолдарын сабындауға көмектесу, су ағымы астына қоюды қадағалау; қолды сүлгімен сүртуді көрсету; тазалықты сақтау қажеттілігін түсіндіру.</p>	<p>"Еңбекке баулу"</p> <p>Мақсат-міндеттері. Табиғат бұрышындағы өсімдіктерге көңіл аудару, фикус жапырақтарының жалпақ және үлкен, бетінің тегіс болуын бақылау. (енбек дағдылары)</p>

	<p>Танғы сәлемдесу. Жарқырап күн де ашылды, Айналаға гүл шашылды. Кайырлы күн! Біз еңбеккор баламыз! Кайырлы күн! Біз көңілді баламыз! Мақсаг-міндеттері. Сәлемдесу рәсімін әдетке айналдыру; жағымды эмоцияларды дамыту.</p> <p><b>Қуыршақ ойыншығымен ойнату.</b></p> <p>Міндеттері. Балаға қуыршақ ойыншығының сыртқы бейнесі адамның дене мүшелеріне ұжастығын түсіндіру; эмоциялар</p>	<p>Саусақ ойыны. "Бас бармақ". Міндеттері. Балалардың жағымды көңіл күйлерінің пайда болуына мүмкіндік жасау; тілін, қолдың моторикасын, еске сақтау қабілетін дамыту; жағымды эмоцияларға бөлене білу қабілетін қалыптастыру.</p> <p>Бас бармақ – байтақ, Балаң үйрек – көмек, Орган терек – бөлек, Шылдыр шүмек – керек,</p> <p>Кішкентай бөбек – көбелек, көбелек. Д. Ахметова</p> <p><b>(сөйлеуді дамыту)</b></p> <p>"Балабақша қалайық" құрастыру ойыны.</p>	<p>Пішін салғыш ойыншықпен ойын. Міндеттері. Балалардың жағымды көңіл күйлерінің пайда болуына мүмкіндік жасау; ойлау қабілетін, қолдың ұсақ моторикасын дамыту.</p> <p>Пішіндер шашылып қалды, Үйшіктеріне қонбады. Қане, барлығын жинайық, Ұяларға салайық. Д. Ахметова</p> <p><b>(сөйлеуді дамыту, сенсорика)</b></p> <p>"Сылдыр, сылдыр, сылдыр су" саусақ жаттығуы. Міндеттері. Көркемсөз арқылы</p>	<p><b>(еңбек дағдылары)</b></p> <p>Бауы байланатын ойыншықпен ойнату. Міндеттері. Балалардың жағымды көңіл күйлерінің пайда болуына мүмкіндік жасау; бауды баулауды үйрету; ойлау қабілетін, қолдың ұсақ моторикасын дамыту.</p> <p>Құралдар: бауы байланатын ойыншықтар. Бауды ұшынан алайық, Тесіктен өткізіп байлайық. <b>(сөйлеуді дамыту, сенсорика)</b></p> <p>"Ойыншық мысықпен ойындар".</p>	<p>"Кімдікі? дамытушы ойыны. Міндеттері. Балалардың жағымды көңіл күйлерінің пайда болуына мүмкіндік жасау; отбасындағы заттардың кімге қажет екенін анықтау; еске сақтау қабілетін дамыту. Педагог көзділдірік, қамыс таяқ, ожау, тістеуіктер, қуыршақ, қонжық ойыншығы сияқты ойыншық заттарды балалардың алдарына қояды. Бұнда ата-ананы атамауы да мүмкін, жанындағы немесе кейіпкер ойыншықтарға да үлестіруді ұсынуға болады. <b>(сөйлеуді дамыту)</b></p>
--	---	---	---	--	--

<p>сферасын дамыту.          Қуыршақтар күлмдейді:          "Кел, ойнайық!" - дейді.          Қуыршақты тербетейік:          "Ұйықташы", - дейік          Д. Ахметова          (сөйлеуді дамыту)          Қоршаған ортамен танығудан ойын-жаттығулар. "Қуыршақ Дана".          Міндеттері.          Балаларды қуыршақпен таныстыру          барысында оның дене мүшелерінің негізгі атауларымен таныстыру;          қуыршақтың сыртқы дене мүшелерінің қозғалу қасиеттерін көрсете отырып,          қуыршақтың денесінен көрсете білуге талпындыру;</p>	<p>Міндеттері.          Текшелер, кіріпшітер, призмалар арқылы "Балабақша" гимнаратын салуға ынталандыру;          жазықтықты, кеністікті бағдарлау, зейін, ойлау қабілеттерін дамыту.          Балалар құрылыс материалдарынан балабақшаны құрастырады.          (құрастыру)          "Қуыршақтарға кемпіттер" (мүсіндеуден ойын-жаттығу)          Міндеттері.          Балаларға түрлі түсті ермексазбен таныстыра отырып, одан әртүрлі көлемдегі пішіндер жасауды (ұсақтап бөліп, саусақтармен үзіп, үйкелеп) үйрету; педагогпен</p>	<p>балаларды жұыну тәртібімен таныстыру; жағымды эмоцияларын тудыру.          Сылыр, сылдыр, сылдыр су,          Мөлдір суға бетінді жу.          Жусан таза болады, Беті - қолың, мандайың.          (сөйлеуді дамыту, сенсорика)</p>	<p>Міндеттері.          Балаларға көркемсөзді тыңдауға, мысықтың мінез-құлқын бақылауға, педагогтің қимылына еліктеуге және өлеңге эмоционалды жауап беруге тәрбиелеу.          Мысық, мысық, мысығым,          Жолға отырма,          пысығым.          "Тай-тай" басқан бөпешім,          Жолдан өтем демесін.          Сенен аттай алмайды,          Құлап қалып жүрмесің!          (Тусипжанова-Шагирова А.)          (сөйлеуді дамыту, сенсорика)</p>	<p>"Торғай" саусақ жаттығуы.          Міндеттері.          Балаларды тақпақты манерлеп оқуға, мазмұнына сай қимылдарды жасауға машықтандыру;          сөйлеу манерін, қолдың ұсақ моторикасын жетілдіру.          Торғай, торғай, тоқылдақ,          Жерден тары шоқып ап,          Бөгегесі томпайып,          Тойған қозыдай монғайып,          "Шіп-шіп" десіп отырар.          Балалар бас бармақтарын біріктіреді, құстың ұшқанын келтіреді, алақандарын қағды.          Сұқ саусақтарымен үстел үстін қағды.</p>
---	---	--	--	--

	Ортақ ойындарға қуышақпен бірге қосылғуға машықтандыру.	Эмоционалды қарым-қатынасқа түсе білу дағдысын жетілдіру. Мүсіндеу барысында қолдың ұсақ моторикасын, түс пен пішінді қабылдауын, танымы мен зейінін дамыту. Балалардың ермексазбен жұмыс істеуге қызығушылықтарын қалыптастыру; адамгершілік ережелеріне тәрбиелеу. Саусақ жаттығуы. Саусақтарды аш, жап, Шапалақта, шап-шап. Жұдырықтан, бұлтан, Тамшылатып, там-там.			(сөйлеуді дамыту, сенсорика)
<b>Тегілілік жаттығу</b>	<b>Жаттығулар кешені. (дене шынықтыру)</b> 1. "Қанаттарымызды қағамыз" жаттығуы. Бастапқы қалып: аяқты иық денгейіне қоямыз. Қол белде. Алға қарай еңкейеміз. Бастапқы қалыпқа келеміз. Демді ішке тартамыз.				

	<p>Колымызды төмен түсірөміз. Демди сыртка шыгарамыз.  Кустардын канаттарынын кимылына элпктей отырып, колдарымызды жогары және төмен сермейміз. (3 рет кайталау)</p> <p>2. "Шапалактаймыз"</p> <p>Бастапкы калып: аякты иык деңгейіне қоямыз. Қол төменде.  Бір дегенде қолымызды көтереміз. Екі дегенде шапалактаймыз.  Бір. (Бағалар колдарын көтереді.)  Екі. (Бағалар шапалактайды.) (3 рет кайталау.)</p> <p>3. "Көңілді баламыз".</p> <p>Бастапкы калып аяқ иық деңгейінде, колдар белде.  Бір орында секіру. 8 рет.  Бір орында жүру, тыныс алу жаттығуы.  (дене шынықтыру)</p>
<p><b>Танғы ас</b></p>	<p><b>Гигиеналық дағдылар</b></p> <p>Тамақтану рәсімін ұстануға қызығушылық тудыру.  Қасығымыз қайда?  Табақшамыз қайда?  Өзімізге жақын тартайық,  Тамақты тауысып алайық.  Д. Ахметова</p> <p><b>(мәдени-гигиеналық дағдылар, көркем сөз)</b></p>
<p><b>Ұйымдастырылған іс-әрекетке дайындық</b></p>	<p><b>Балалардын жағымды көңіл күйлерін қалыптастыру. Ұйымдастырылған іс-әрекетке жағымды эмоциялық ахуалда ауысу үшін дыбыс бәсен, салмақты әуенжазбасын қосу.</b></p> <p>Қайырлы тан, балақайлар!  Қайырлы тан, мөлдір қайнар!  Күніміз де бізге күлімдейді:  "Сәлем, сәлем!" - дейді.  Д. Ахметова</p>

		(сөйлеуді дамыту)			
Мектепке дейінгі ұйым кестесі бойынша ұйымдастырылған іс-әрекет	Дене шынықтыру "Дана қуыршақпен сапка тұру". Міндеттері. Балаларға Дана қуыршақпен бірге сапка тұруды үйрету және техникасын көрсету; сапка тұру жаттығуын орындауда ептілік пен икемділік дағдыларын дамыту; мәдени-тазалық ережелерін сақтауға тәрбиелеу.	Сенсорикадан ойын-жаттығу "Түрлі ойыншықтар" Мақсат-міндеттері. Балаларға біркелкі заттар мен геометриялық пішіндер жөнінде қарапайым түсінік беру, ортақ пішіні және көлеміне қарап, оларды біріктіруге үйрету; біріктіру не бөлу тапсырмаларын үлгіге немесе сөздік нұсқамаға сүйеніп, орындауға қызығушылықтарын қалыптастыру; біркелкі пішіндердің бір-бірінен айырмашылығын ажыратуға дағдыландыру. Балалардың сенсорлық этапондарды қабылдап, оларды	Дене шынықтыру. "Тақтай бойымен жүреміз" Мақсат-міндеттері. Балаларға ересектің көмегімен гимнастикалық тақтайдың бойымен жүруді үйрету; саптағы жаттығуларды жасағанда тепе-теңдікті сақтауға және кейіпкер Данамен бірге жаттығуларға қосылуға ынталандыру; балалардың ептілік және жылдамдықтарын жетілдіру, дене, қол, аяқ бұлшық еттерін дамыту; жаттығуларды дұрыс жасай білу қабілетін жетілдіру. "Түлкі мен	Дене шынықтыру. "Еңбектейміз ерінбей!" Мақсат-міндеттері. Балаларға ересектің көмегісіз гимнастикалық тақтайдың бойымен жүруді үйрету; саптағы жаттығуларды жасауда тепе-теңдікті сақтауға және кейіпкер Аланмен бірге жаттығуларға қосылуға машықтандыру; балалардың ептілік және жылдамдық дағдыларын дамыту; дене, аяқ-қол бұлшық еттерін дамыту; жаттығу барысында эмоциялық көңіл күйді көтеру. "Тышқан мен мысық" кимыл ойыны. Мақсат-міндеттері.	Сөйлеуді дамытудан ойын-жаттығулар. "Ойыншықтар". Мақсат-міндеттері. Балаларға ойыншықтар жөнінде түсінік беру, олардың негізгі қасиеттерін педагогпен бірге атау, кимылдарды қайталауды үйрету. Ойыншық арқалы балалардың ой-өрісін кеңейту және еске сақтау қабілеті мен тілін дамыту. "Пирамида жинайық" жаттығуы. Мақсат-міндеттері. Өз орнында бір ойыншықпен қызықты ойын ойнауды үйрету.



	<p>өзара ажырату білу мүмкіндіктерін арттыру; колдың ұсақ моторикасын, зейінін, танымды мен байқағыштығын дамыту.</p> <p>"Тішіндер қонаққа шақырады" іс-тәжірибе жаттығуы.</p> <p>Максат-міндеттері.</p> <p>Геометриялық пішіндерді анықтауды, бір-бірінен ажыратуды үйрету. Есту, еске сақтау, ойлау, сөйлеуді дамыту.</p>	<p>Балаларды шапшаң кимылды ойыны. Максат-міндеттері.</p> <p>Ойын ережесі бойынша ойнауды үйрету. Кимыл жылдамдығы мен шапшаңдығын дамыту.</p>	<p>Балаларды шапшаң әрі шыдамды болуға, ұйымшылдыққа тәрбиелеу.</p>	
<p><b>Серуенге дайындық</b></p>	<p>Балаларға өз киімдерін тануды, атауды, өз шкафын танбаалауыш арқылы табуды үйрету.</p>			
<p><b>Серуен</b></p>	<p><b>Сұхбатхананы бақылау.</b> (қоршаған ортамен таныстыру, таныстыру, сөйлеуді дамыту, еңбек дағдылары, еңбек дағдылары, дене шынықтыру) Максат-міндеттері.</p> <p>Балаларға сұхбатхана аспанда</p>	<p><b>Күнді бақылау.</b> (қоршаған ортамен таныстыру, таныстыру, сөйлеуді дамыту, еңбек дағдылары, еңбек дағдылары, дене шынықтыру) Максат-міндеттері.</p> <p>Балаларға күннің аспанда</p>	<p><b>Желді бақылау.</b> (қоршаған ортамен таныстыру, таныстыру, сөйлеуді дамыту, еңбек дағдылары, еңбек дағдылары, дене шынықтыру) Максат-міндеттері.</p> <p>Балаларды жапырақтарға қарап,</p>	<p><b>Желді бақылау.</b> (қоршаған ортамен таныстыру, таныстыру, сөйлеуді дамыту, еңбек дағдылары, еңбек дағдылары, дене шынықтыру) Максат-міндеттері.</p> <p>Балаларды жапырақтарға қарап,</p>
				<p><b>Бүлгіттарды бақылау.</b> (қоршаған ортамен таныстыру, таныстыру, сөйлеуді дамыту, еңбек дағдылары, еңбек дағдылары, дене шынықтыру) Максат-міндеттері.</p> <p>Балаларды көк</p>

<p>күрлысыын көрсету, бұл ойынды көленкеде тұрып ойнауға болатынын түсіндіру;</p> <p>сұхбатхананы ұчаскенін белгілі орны екендігі туралы тұрақты ұғымды қалыптастыру.</p> <p>Күннің көзі түспейді, Күлкі жүзден кетпейді.</p> <p>Көленке орын - сұхбатхана, Бұнда ойнаймыз біз ғана</p> <p>- Балалар, сұхбатханада күнде жиналатын боламыз, бұл жерде ыстық күндері салқын, суық күндері жылы болады, жел мен жанбыр өтпейді.</p> <p>Сұхбатханамыз тамаша жер!</p> <p><b>Енбекке баулу тапсырмалары:</b></p>	<p>орналасқанын және жарқырайтынын байқау, күннің жылту мен жарықты беруі туралы айтылып жатқанда қолдарын жано, жоғары созу, жағымды эмоцияларға бөлінуге ынтыландыру; күн туралы алғашқы ұғымдарды қалыптастыру.</p> <p>Педагог балаларға қимылдарды көрсетіп жатады, балалар онын сонынан қайталайды.</p> <p>Алтын күнге ұқсайық, Қолдарды, кел, созайық</p> <p>Қолдарымыз - шуақтар, Жайылдады жан-жаққа.</p> <p><b>Енбекке баулу тапсырмалары:</b></p> <p>балаларды ағаштан</p>	<p>желдің соғып тұрғанын байқауды үйрету;</p> <p>байкампаздыкка, зеректікке тәрбиелеу.</p> <p>Саябаққа күз келсе, Жел дамылсыз соғады.</p> <p>Тыным бермей ешкімге, Жұлжылайды бәрін де.</p> <p>Үзіп жатыр, Жұлып жатыр Барлық сары жапырақты.</p> <p>Д. Ахметова</p> <p><b>Енбекке баулу тапсырмалары:</b></p> <p>балаларды ағаштан түсіп қалған жапырақтарды жинауға шақыру.</p> <p>Мақсат-міндеттері.</p> <p>Балаларды ересектің үлгісіне еріп, қарапайым енбек әрекеттерін жасауға машықтандыру;</p>	<p>желдің соғып тұрғанын байқауды үйрету;</p> <p>байкампаздыкка, зеректікке тәрбиелеу.</p> <p>Саябаққа күз келсе, Жел дамылсыз соғады.</p> <p>Тыным бермей ешкімге, Жұлжылайды бәрін де.</p> <p>Үзіп жатыр, Жұлып жатыр Барлық сары жапырақты.</p> <p>Д. Ахметова</p> <p><b>Енбекке баулу тапсырмалары:</b></p> <p>балаларды ағаштан түсіп қалған ұсақ жапырақтарды жинауға шақыру.</p> <p>Мақсат-міндеттері.</p> <p>Балаларды ересектің үлгісіне еріп, қарапайым енбек әрекеттерін жасауға машықтандыру;</p>	<p>аспанда ақ бұлттарды бақылауға машықтандыру; бұлттардың ақ мамықтай болғанына, бейнелерге ұқсағанына көңіл аудару.</p> <p>Қ. Мырза Әли "Аспанда".</p> <p>Бір бұлт шықты бие болып,</p> <p>Бір бұлт шықты түйе болып,</p> <p>Бір бұлт шықты шошқа болып,</p> <p>Бір бұлт шықты кошкар болып.</p> <p><b>"Бұлттарға ұқсап ұшайық" қимыл ойыны.</b></p> <p>Балаларға бір бағыттан екінші көрсетілген бағытқа қарай жүтіруді үйрету.</p> <p>- Балалар, мен желмін, сендер бұлттарсындар.</p>
--	--	--	---	--

бағаларды сұхбатхананы құрғақ жапырақтардан тазалауға шақыру. Максат-міндеттері. Бағаларды қарапайым еңбек әрекеттерін жасауға машықтандыру; тазалыққа, еңбексүйгіштікке тәрбиелеу. "Біз көңілді бағамыз" қимылды жаттығуы. Максат-міндеттері. Бағаларды белгілі жаттығуларға еліктегі білуге машықтандыру, жаттығулардан жағымды әсер алуға ынталандыру. Біз көңілді бағалармыз, Қатар-қатар тұрамыз, Көтеріміз ынықты, Бақылаймыз жан-жақты.	Түсіп қалған құрғақ бұтақтарды жинауға шақыру. Максат-міндеттері. Бағаларды ересектің үлгісіне еріп, қарапайым еңбек әрекеттерін жасауға машықтандыру; топтастырымен бірге әрекет етуге баулу. "Сары күнге ұқсап" қимылды жаттығуы. Максат-міндеттері. Бағаларды айтылған сөздердің ырғағына сай қимылдауға, педагогтің көрсетуіне еліктеуге үйрету, жағымды эмоцияларға бөлену қабілеттерін қалыптастыру. Сары күнге ұқсап (қол белде, басты оңға-солға шайқау), Біз жүреміз "сап-сап" (шапалақтау).	топтастырымен бірге әрекет етуге баулу. "Кім тыныш?" қимылды ойыны. Максат-міндеттері. Бағаларды бір бағытта тыныш жүру әлдебіне үйрету, аяқтың табанын толық басып және аяқтың ұшымен жүріп қимылдау дағдыларын қалыптастыру; белгіге сай қозғалуға ынталандыру. - Бағалар, қазір аяқтарымызды нық басып, менің сонымнан сайға қарай жүрейік. Сайға қарай алдымаймыз, Түрлі дыбысты тындаймыз. Көрейік. Бұл қай бұрыш? Тындайық. Тыныш ... Тыныш ...	топтастырымен бірге әрекет етуге баулу. "Жалауға жүтір" қимылды ойыны. Максат-міндеттері. Бағаларды көрсетілген белгі жалауға қарай жүтіруді үйрету; бұлшық еттерді, кеністікті бағдарлау қабілетін дамыту. - Бағалар, жалаулармен ойнайықшы. Педагог түсі үш түрлі жалауды аланның үш бағытына қалап қояды. - Бағалар мына жалаулардың түстерін атайықшы. (Қызыл, сары, көк.) - Жарайсындар! - Қазір мен атаған жалауға жүтірейік. Мұқият болындар! Педагог кезегімен үш жалаудың бір түсін	- Мен сендерге: "Қатты жел соқты!" деген кезде сендер мен көрсеткен жерге, бұлғтарға ұқсап, "ұшасындар". Еңбекке баулу тапсырмалары: бағаларды ағаштан түсіп қалған жапырақтарды жинауға шақыру. Максат-міндеттері. Бағаларды ересектің үлгісіне еріп, қарапайым еңбек әрекеттерін жасауға машықтандыру; топтастырымен бірге әрекет етуге баулу. "Шенберден шықпа" жаттығуы. Максат-міндеттері. Бағаларды шенберге тұрып, шенбердің бойымен қимылдауға баулу; кеністікті бағдарлауға, мұқияттылыққа,
--	---	---	--	--

<p>Жүріп-жүріп асыкпай, Тез өсеміз, алакай! «Тегіс жолмен жүрөміз» ойын жаттыгуы. Максат-міндеттері. Алга карай жылжи отырып, екі аякты косып секіруге жаттықтыру. Күм ойындары. Балаларга калыптарды күммен толтыруга, оларды төңкеруге, шыккан торктарын безендіруді үйрету. Дагаа алып шыгатын материалмен ойындар. Максат-міндеттері. Балаларды тату ойнауга, ойыншыктарды бөлісуді үйрету. (коршаган ортамен танысу, сөйлөуді</p>	<p>Бүлт келсе кап-тап (жұлдыздықты кеуденін алдында айналдыру), Жанбыр жауар "там-там" (алаканды саусакпен согу). "Допты кагып ал" кимылды жаттыгуы. Максат-міндеттері. Балаларды допты екі колмен ұстауга жаттықтыру; тепе-теңдікті сақтауга, егтілікке баулу. (коршаган ортамен танысу, сөйлөуді дамыту, дене шынықтыру)</p>	<p>-Канекей, аягымыздын ұшымен тыныш жүрейік ... -Бұл жақта не бар екен? -Тамаша! Педагог белгілі объектіні тапкандарын айтады, балаларды мактайды. Жаттыгу бірнеше рет өткізіледі, жүру бағыттары ауысады. "Шашылган буршақтарды (доптарды) жинайык" кимылды жаттыгуы. Максат-міндеттері. Балаларды шапшандыкка, дәлдікке, коршаган кеністікті бағдарлауга баулу, топтастарымен тату ойнауга, достыкка тарбиелеу. (сөйлөуді дамыту, коршаган</p>	<p>атап, балаларды сол жакка бағыттайды. -Канекей, балалар, тузу тұр! -Кызыл (сары, көк) жалауға жүгүрі! Педагог дауыс күшін колданады, балалардын бір-біріне соқтыгысып калмауын ескереді. "Әткеншек" кимылды ойыны. Максат-міндеттері. Балаларды шеңберге тұрып, таппак сөздеріне сай кимылдай білу кабілетін қалыптастыру. Бір жоғары, бір төмен, Күні бойы тербелем. Әткеншек-ау, әткеншек, Айнала бер бізбенен. (коршаган ортамен танысу, дене шынықтыру,</p>	<p>достыкка тарбиелеу. (коршаган ортамен танысу, сөйлөуді дамыту, дене шынықтыру)</p>
--	--	---	--	---

	дамыту, құрастыру)	ортамен танысу, дене шынықтыру)	сөйлеуді дамыту)		
<b>Серуеннен оралу</b>	Бағаларды киімдерін жүйелі түрде шешуге дағдыландыру, шкаф сөрелеріне киімдерін орналастыру, қолдарын жуу.				
<b>Түскі ас</b>	Алдына қойған асқа назар аударту, дастарқан басында отыру мәдениеті, тамақтану мәдениетіне баулуға бағытталған жеке-дара жұмыс; этикет ережелері. (мәдени-гигиеналық дағдылар)				
<b>Түскі ұйқы</b>	Бағалардың тыныш ұйықтауына жайлы жағдай жасау. Халық ауыз әлебиетіндегі "Әлди-әлди, ақ бөпем" бесік жырынан үзінді. Әлди-әлди, ақ бөпем, Ақ бесікке жат, бөпем! Астына терлік салайын, Үстіне тоқым жабайын. (сөйлеуді дамыту)	Киімдерін ұқыпты орындыққа іліп коюды үйренеді. Бағалардың тыныш ұйықтауы үшін жайы бауу музыка тындайды. (музыка)	Өз төсектерін салуды біледі. Аудио тындау Ж. Байырбеқваньң «Бесік жыры» әні (музыка)	Киім түймелерін, сырмаларын өздігінше ағытады. Бағалардың тыныш ұйықтауы үшін жайы бауу музыка тындау. (музыка)	Өз төсек орнын тауып жатуды үйренеді. «Қаршақыз» ертегісін оқып беру. (қатынас іс-әрекеті)
<b>Біртіндеп ұйқыдан ояту, сауықтыру шаралары</b>	Ауа ванналары. Алғашқы мәдени-гигиеналық әрекеттерді жасауға қызықтыру. "Қолдарымыз қайда?" Шығарайық алға. Женімізді түсейік, Жұлынып көрейік. Су астына салайық,				

Уқалдайық, сипалдайық.  
Қандай тамаша!  
Қолдарымыз тап-таза.  
(көркем сөз, мәдени-гигиеналық дағдылары)

**Бесін ас**  
Алдына қойған асқа назар аударғу; дастарқан басында отыру мәдениеті, тамақтану мәдениетіне баулуға бағытталған жеке-дара жұмыс; этикет ережелері. (мәдени-гигиеналық дағдылар)

<p><b>Бағалардың дербес әрекеті</b> (аз қимылды, үстел үсті ойындары, бейнесуу іс-әрекеті, кітаптарды қарау және басқалар)</p>	<p>"Доп кетті домалап" (сурет салудан ойын-жаттығулар) Мақсат-міндеттері. Бағаларды сурет қарындаш сурет салу құралымен таныстыру, оны үш саусақпен ұстап, түзу бағытта көлденең сызықтар қалдыруды үйрету; қарындаштың ұшына зер салып, қалдырған ізді тоқтаған жеріне дейін бақылап отыруға жаттықтыру; сурет салу іс-әрекетінде педагогтің көрсеткен үлгісіне ойын арқалы еріп</p>	<p>"Маша мен Аю" ертегісі" (көркем әдебиеттен ойын-жаттығулар) Мақсат-міндеттері. Бағаларды "Маша мен Аю" ертегісі әжілісімен таныстыру, мұқият тыңдауды үйрету; кейіпкерлердің қайталама бірінғай жолмен айтылатын сөздерін еске сақтауды, айтуға талпындыру; Маша мен аюдың ормандығы тіршілігі туралы жалпы мағлұматтар беру. Бағалардың тілін, ой-өрісін, қабылдау</p>	<p>"Жолмен жүрейік" (құрастырудан ойын-жаттығулар) Мақсат-міндеттері. Бағалардың құрылыс материалдарының қасиеттерін тану дағдыларын қалыптастыру; құрылыс материалдарымен әрекет жасағанда қолдың ұсақ моторикасын, зейіні және қабылдау қабілетін дамыту. "Жолмен жүргіземін" іс-тәжірибе жаттығуы. Мақсат-міндеттері. Кіріштерді қалап ойнауды үйрету.</p>	<p>"Аю мен қонжық" (қоршаған ортамен танысудан ойын-жаттығулар) Мақсат-міндеттері. "Аю мен қонжық" суретімен таныстырғанда бағалардың байқатыптығы мен зейінін, тілін, эмоциялық қабылдауын дамыту. "Аю қайда тығылды?" ойын рефлексиясы. Мақсат-міндеттері. Зейін, ойлау, сөйлеуді дамыту. Саусақ жаттығуы. Мақсат-міндеттері. Қолдың ұсақ</p>	<p>"Саусақтар" атты мультфильмін көру. Мақсат-міндеттері. Бағаларды мультфильмді көріп, саусақтарын белгілі тәртіпте қимылдатуға, әннің сөздерін қайталауға қызықтыру. "Жігітерді түстеріне сай ыдыстарға жинау" дидактикалық ойыны. Мақсат-міндеттері. Бағалардың түстерді қабылдау және ажырату сенсорлық қабілеттерін, қолдың ұсақ моторикасын</p>
--	---	--	---	---	---

<p>отыруға дағдыландыру. Қолдың ұсақ моторикасын, пішін мен түстерді қабылдауын, зейіні мен елестету қабілетін дамыту; қарындашпен сурет салу техникасының негіздерін қалыптастыру.</p>	<p>кабілетін, еске сақтауын дамыту. "Себеттерді толғырайық" ойын рефлексиясы. Максат-міндеттері. Ауызша нұсқауды дұрыс орындауды, заттарды бөлек ыдыстарға жинауды үйрету. Зейін, еске сақтау, ойлау, сөйлеуді дамыту.</p>	<p>Зейін, еске ақтау, ойлау, сөйлеуді дамыту. "Күн ойынына ұқсап" қимылды жаттығуы. Максат-міндеттері. Бағаларды педагогтің сонынан ырақты қимылдарды жасауға жаттықтыру; жағымды эмоцияларды дамыту.</p>	<p>моторикасын, жағымды эмоцияларды дамыту, ересекке сенімділікті арттыру. Көмекшілер көп менде, Күнде еңбектенеді. Тыным таппай күніге, Маған көмектеседі. Бір, екі, үш, төрт, бес, Демалайық, отыр тез. Өрпі-берлі қозғалды, Тырылдағты жан-жақты.</p>	<p>дамыту, жасалған жаттығудан жағымды әсер алуға ынталандыру. Құралдар: түрлі түсті жіптер орамдары; жіптердің әр түсі үштен кем емес болуы керек. Шарты: жіптерді бірыңғай түстер бойынша төрт себетке топтастыру. Көктем мерекесі – Аналар мерекесі. Әже, әпке, қыздарға Сыйлыққа не дайын? (сөйлеуді дамыту, құрастыру)</p>
<p>"Допты сипайық" ойын рефлексиясы. Максат-міндеттері. Заттың қасиеттерін тануды үйрету. "Дананы тамақтандырамыз" дидактикалық ойыны. Максат-міндеттері. Бағаларды тамақтану рәсіміне баулу; педагог арқылы ойыншықпен қатынасу дағдыларын қалыптастыру;</p>	<p>"Кімге нені берелі?" дамытушы ойыны. Максат-міндеттері. Бағаларға белгілі отбасы мүшесіне берілетін заттар ретін есте сақтауды, қайта айтып беруді жаттықтыру. - Данада ойыншық көп, - Бөлісемін, - дейді ол. - Көлікті - атаға, Қуыршақты - әжеге, Допты - әкеге,</p>	<p>Күн ойынына ұқсап (қол белде, басты онға-солға шайқау), Біз жүреміз "сап-сап" (шапалақтау). Бұлтар келсе қап-тап (жұдырықты кеуде алдында өзара айналдыру), Жанбыр жаусын "там-там" (алақанды саусақпен соғу,</p>	<p>Бір, екі, үш, төрт, бес, Жұмысқа кіріс тез. (қоршаған ортамен танысу, сөйлеуді дамыту, көркемсөз)</p>	

<p>жағымды әсерлерге бөлене білу</p> <p>кабілеттерін дамыту.</p> <p>Шарты: қуыршақтың алдына келіп "Дана, тәттіні жеші"</p> <p>сөздерін айту,</p> <p>қасықпен</p> <p>тамақтандыру</p> <p>қимылдарын жасау.</p> <p>Құралдар: ойыншық үстелі, орындық, ыдыстар, қуыршақ</p> <p><b>(сурет салу, сөйлеуді дамыту)</b></p> <p><b>Музыка</b></p> <p>Музыка жетекшісінің жоспары бойынша</p>	<p>Текшені - анаға.</p> <p>- Дана, ал сен нені қалайсың?</p> <p>Қандай ойыншықпен ойнайсың?</p> <p>- Жарайды, - дейді Дана, - ойнайын.</p> <p>- Қандай ойыншықты алайын?</p> <p>"Айна" ойыны.</p> <p>Мақсат-міндеттері.</p> <p>Зейінді, есте сақтауды,</p> <p>байқампаздықты, жағымды эмоцияларды дамыту.</p> <p>4-6 бағадан тұратын топ сапқа тұрады.</p> <p>Қалғандары көрермендер болады.</p> <p>Педагог бағалардың алдына тұрып, 3-5 пішінді көрсетеді. Ол әр пішінді бірнеше рет қайталайды.</p> <p>Бағалар педагогтің барлық қимылдарын мұқият қайталайды.</p>	<p>Хормен екі-үш рет "сап-сап", "там-там" дегенді қайталау).</p> <p>(күрастыру, дене шынықтыру, сөйлеуді дамыту)</p>			
---	--	--	--	--	--



		Содан кейін келесі балалардың тобы ойнайды. (көркем әдебиет, сөйлеуді дамыту)			
Балалармен жеке жұмыс	"Қуыршақтар" Мақсат-міндеттері. Қуыршақ ойыншығымен ойнату. Қуыршақтар күлімдейді: - Кел, ойнайық! - дейді. Қуыршақты тербетейік: - Ұйықташы, - дейік Д. Ахметова (сөйлеуді дамыту)	Саусак ойынны. "Бас бармақ". Мақсат-міндеттері. Саусак санамағы арқылы қолдың ұсақ моторикасын дамыту. Бас бармақ байтақ, Балан үйрек - көмек, Орган терек - бөлек, Шылдыр шүмек - керек, Кішкентай бөбек - көбелек, көбелек. Д. Ахметова (сөйлеуді дамыту)	"Пішін салғыш ойыншықпен ойын". Мақсат-міндеттері. Пішін салғыш ойыншықтармен ойнау. Пішіндер шашылып қалды, Үйшіктеріне қонбады. Кане, барлығын жинайық, Ұяларға салайық. Д. Ахметова (сөйлеуді дамыту)	"Сергіту сәті" Мақсат-міндеттері. Қимылды жаттығу орындау арқылы тілдерін жаттықтыру. Алдымызда ұзынша, Жайылып тұр жолақша. Топ-топ басайық, Бірге жылдам барайық Секіреміз оп-оп! Біз жүреміз топ боп. Д. Ахметова (сөйлеуді дамыту)	"Сары күнге ұқсап" қимыл жаттығуы. Сары күнге ұқ-сап, Біз жүреміз "сап-сап". Бұлт келсе қап-тап, Жанбыр жауар "там-там". (сөйлеуді дамыту)
Кешкі ас	Тағамның атауын еске сақтау, тағамды ішу рәсімін жақсы ниетпен қабылдауға бейімдеу. "Кешкі асты таза іште, әдепті бала болуды үйренеміз". (мәдени-гигиеналық дағдылар)				
Серуенге дайындық	Балаларға өз киімдерін тануды, атауды, өз шкафын таңбалауыш арқылы табуды үйрету.				
Серуені	Түскі серуендегі бақылауды жалғастыру. (қоршаған ортамен таныстыру, сөйлеуді дамыту, дене шынықтыру)				
Серуеннен оралу	Өз шкафын белгі бойынша тауып алуды, өз киімін өздігінен шешуді, өз қажеттері жайында айтуды үйрету.				

<p><b>Багалардын дербес эрекеті</b>  <b>(аз кимылды, үстел үсті ойындары, бейнелеу іс-эрекеті, кітаптарды қарау және басқалар)</b></p>	<p>Кітап бұрышында: өткен тақырыптар бойынша суреттерді қарау, сипаттау, ертегілерді есте жаңғырту, кейіпкерлердің сөздерін қайталау.  Кыылған суреттерді тұтас суретке жинау ойындары (2-4 бөлік).  Ұшыықтарға пішіндерді салу ойындары.  Бауы байланатын ойыншықтармен ойындар.  Мақсат-міндеттері: қолдың ұсақ моторикасын, ойлау, зейін қабілеттерін дамыту.  Ән салу жаттығулары: бағабакша туралы ән салуға шақыру.  <b>Кимыл-қозғалыс ойыны. "Менің көңілді добым..."</b>  Мақсат-міндеттері: Багаларға екі аяқпен секіруді үйрету, мәтінді мұқият тыңдау және мәтіннің соңғы сөз айтылғанда ғана допты қуалау керек.  Тыныс алу жаттығуы.</p>
<p><b>Багалардын үйге қайтуы (ата-аналарға кенес)</b></p>	<p>Әнгімелесу: "Багалардын бағабакшаға үйренісу ерекшеліктері", "Баланын үйіеті және бағабакшадағы күн тәртібі".</p>

**Тексерілді**  
**Әдіскер:**  **Сабитова З.А. 04 09 23**  
**Тәрбиешілер:**  **Байноллаева Б.Т.**  
 **Жанузакова А.Ж.**

## ТӘРБИЕЛЕУ-БІЛІМ БЕРУ ПРОЦЕСІНІҢ ЦИКЛОГРАММАСЫ

Білім беру ұйымы (бағабакша / шағын орталық, мектепалды сыныбы) «Бағаласа-Бағалғын» бөбекжайы» ҚМЖК  
Топ: «Кіші» кіші тобы

Бағалардың жасы: 2 жастан

Жоспардың құрылу кезеңі: 11.09 - 15.09.2023ж.

Апта күндері	Дүйсенбі	Сейсенбі	Сәрсенбі	Бейсенбі	Жұма
Бағаларды қабылдау	Танты сүзгі: бағалардың терісін, дене қызуын, сыртқы көрінісін тексеру. Бағаларды жақсы көңіл күймен қарсы алу және оларға қолайлы жағдай жасау. Баланың көңіл күйін, оның жеке пікірін, қызығушылығын анықтау. (сөйлеуді дамыту)				
Ата-аналармен немесе баланың басқа заңды өкілдерімен кенес, әңгімелесу	Әңгімелесу: "Бағалардың бағабакшаға үйренісуінің ерекшеліктері", "2-3 жасар балалардың жас ерекшеліктері".				
Бағалардың дербес әрекеті (аз қимылды, үстел үсті ойындары, бейнелеу іс-әрекеті, кітаптарды қарау және басқалар)	"Еңбекке баулу" Мақсат-міндеттері. Ойын бұрыштарында тұрған ойыншықтарға көңіл аудару, мысық ойыншығын атауға ынталандыру, қолға ұстату, сипату, шығаратын дыбыстарға көңіл аудару.	"Еңбекке баулу" Мақсат-міндеттері. Жуыну бөлмесінде жуыну әдебінің үлгісін көрсету; қолдарын сабындауға көмектесу, су ағымы астына қоюды қадағалау; қолды сүлгімен сүртуді көрсету; тазалық сақтау қажеттілігі	"Еңбекке баулу" Мақсат-міндеттері. Жуыну бөлмесінде тамшылаған суды сүртуді көрсету, тазалықты сақтау қажеттілігі туралы түсіндіру. <b>(енбек дағдылары)</b>	"Еңбекке баулу" Мақсат-міндеттері. Ойын бұрыштарында тұрған ойыншықтарға көңіл аудару, мысық ойыншығын атауға ынталандыру, қолға ұстату, сипату, шығаратын дыбыстарға көңіл аудару.	"Еңбекке баулу" Мақсат-міндеттері. Табиғат бұрышындағы өсімдіктерге көңіл аудару, топырақтың құрғақ болғанына көңіл аудару, фикусті сукқұйғышпен суаруды көрсету. <b>(енбек дағдылары)</b>

(енбек дағдылары)	туралы түсіндіру. (енбек дағдылары)		(енбек дағдылары)	
<p><b>Мысық ойыншығымен ойнату.</b> Максат-міндеттері. Бағаларға көркемсөзді тыңдап, мысықтың қылықтарын байқауды, педагогтің кимылдарына еліктеуді үйрету, мазмұнындағы оқиғаларға эмоционалды жауап беруге баулу. <b>М. Әлімбаев "Жолға отырма".</b> Мияу, мияу, Кет, пырыш! Жолға отырма Тым-тырыс. Біздің бөлеш Жүтірер Жолда саяган сүрінер. (сөйлеуді дамыту)</p>	<p><b>Әтеш ойыншығымен ойнату.</b> Максат-міндеттері. Бағаларға көркемсөзді тыңдап, әтештің қылықтарын байқап, педагогтің кимылдарына еліктеуді үйрету, мазмұнындағы оқиғаларға эмоционалды жауап беруге баулу. <b>Х. Ерғалиев, М. Әлімбаев "Әтеш" (орыс халқының тақпағы).</b> Тұлымшағы Үшпідек, Жібек сақал желпідек, Әтеш, әтеш айбарды, Әлемі алтын айдарлы,</p>	<p><b>Саусақ жаттығуы. "Мөлдір су".</b> Максат-міндеттері. Бағаларды көркемсөз арқылы жуыну тәртібіне баулу; педагогтің кимылдарының сонынан жасаған кимылдар мен айтылған сөздерден жарымды эмоцияларды алға ынталандыру. <b>Х. Ерғалиев, М. Әлімбаев "Мөлдір су" (орыс тілінен аударма).</b> Мөлдір су, мөлдір су! Сен менің бетім жу. Отты көзім ойнасын, екі бетім жайнасын. Күлкі кетпей ернімен, Тісім тастан</p>	<p><b>Мысық ойыншығымен ойнату.</b> Максат-міндеттері. Бағалардың ұғымында көркемсөз арқылы мысықтың сыртқы сипаты мен қылықтары жөнінде ұғымдарды қалыптастыру; мәнерлеп қайталауға, жарымды эмоцияларға бөленуге ынталандыру. <b>Х. Ерғалиев, М. Әлімбаев "Біздің Мияу" (орыс тілінен аударма).</b> Мияу! Біздің мияу, Тоны қандай тамаша! тан қаласың, Талдап мұртын тараса.</p>	<p><b>Саусақ жаттығуы. "Жанбыр жауса - тұрмайық".</b> Максат-міндеттері. Бағаларды педагогтің кимылдарының сонынан саусақтармен кимылдар жасауды, жанбырдың сипатын қабылдауға ынталандыру. Жанбыр жауса – тұрмайық, (саусақтармен үстелге соққылау, сұқ саусақпен бұлтау) Колға шатыр алайық (шапалақтау) Там-там – соқса тамшылар, (саусақтармен үстелге соққылау) Жамылшы, отырайық</p>

		<p>Неге ерте тұрасың? Кенірдегің созасың? Балалардың кішкентай Неге ұйқысын бұзасың? (сөйлеуді дамыту)</p>	<p>таймасың! (сөйлеуді дамыту)</p>	<p>Көзі шақтап, Тісі ашпак (сөйлеуді дамыту)</p>	<p>(алақандарымен бастарының төбесін жабу). Д. Ахметова (сөйлеуді дамыту, сенсорика)</p>
<p><b>Ертеңгілік жаттығу</b></p>	<p>Жаттығулар кешені. 1. "Қасқыр мен лак" жаттығуы. Бастапқы қалып: аяқты иық деңгейіне қоямыз. Қол белде. Еңкейіп қолды оңға-солға созамыз. Бастапқы қалыпқа келеміз. Демді ішке тартамыз. Қолымызды жанымызға созып түсіреміз. Демді шығарамыз. Отырып тұрамыз. Екі аяқтап секіреміз. (3 рет қайталау) 2. "Көңілді аяқтар" Бастапқы қалып: аяқты иық деңгейіне қоямыз. Қол белде. Бір дегенде орнымызда тұрып секіреміз. Екі дегенде бір орында жүреміз. Бір ... (балалар орындарында тұрып секіреді) Екі ... (балалар орындарында жүреді) (3 рет қайталау) (дене шынықтыру)</p>				
<p><b>Таңғы ас</b></p>	<p><b>Гигиеналық дағдылар</b> Балалардың тамақтануға тұрақты қызығушылығын қалыптастыру. Актөс пен Марғау өзара жарысты: Жеп алды табақшалағыз бір ұысты. Ал бізде кімге қасықты ұстау жарасалды? Кім қалдырмай тамағын тауысады? Д. Ахметова (мәдени-гигиеналық дағдылар)</p>				

<p><b>Ұйымдастырылған іс-әрекетке дайындық</b></p>	<p>Балалардың жағымды көңіл күйлерін қалыптастыру. Ұйымдастырылған іс-әрекетке жағымды эмоциялық ахуалда ауысу үшін бәсеңдеу дыбыста салмақты әуенжазбасын косу.</p> <p>Аспанымызға "Сәлем!" айтамыз, Алтын күнге "Сәлем!" айтамыз. Балалар, біз де гүлдей болайық, Күнге қолдарымызды созайық.</p> <p>Д. Ахметова</p> <p>(сөйлеуді дамыту)</p>				
<p><b>Мектепке дейінгі ұйым кестесі бойынша ұйымдастырылған іс-әрекет</b></p>	<p><b>Дене шынықтыру.</b> "Аюмен шенберге тұру". Максат-міндеттері. Балаларға шенберге тұруды үйрету; шенберге тұру арқылы дербестік пен ептілік дағдыларын қалыптастыру; топтық қарым-қатынас мәдениетіне тәрбиелеу. "Жұбымызбен жарасайық" ойыны. Максат-міндеттері. Сөздік нұсқаулар арқылы қимылдарды дұрыс орындауды</p>	<p><b>Музыка.</b> "Асыл әжем". Максат-міндеттері. Балалардың әже туралы әнді тыңдау және есте сақтау қабілетін қалыптастыру; музыканы сипатына қарай ажыратуды үйрету; музыка мен қимылды үйлестіре білу дағдыларын жетілдіру; отбасы мүшелері туралы білімдерін толықтыру; балалардың музыканы тыңдау</p>	<p><b>Дене шынықтыру</b> "Шенберге тұрайық". Максат-міндеттері. Балаларға шенберге дұрыс тұруды үйрету; дене жаттығуларын дұрыс жасай білуге машықтау; шенберге тұру техникасы туралы мағлұмат беру; ептілік дағдылары мен эмоциялық көңіл күйді дамыта отырып, шенберге тұру арқылы балаларды дербестік пен жылдамдық</p>	<p><b>Дене шынықтыру.</b> "Аюмен бірге шенберге тұрайық". Максат-міндеттері. Балалардың шенберге дұрыс тұру іскерліктерін жетілдіру; дене жаттығуларын дұрыс жасай білуге машықтау; ептілік дағдылары мен эмоциялық көңіл күйді дамыту; шенберге тұру арқылы балаларды дербестік пен жылдамдық іскерліктерін</p>	<p><b>Жансырудан ойын-жаттығу</b> "Доппен ойнаған мысық". Максат-міндеттері. Балаларды жапсыруға қажетті құралдар және жапсыру тәсілдерімен таныстыра отырып, желімделген домалақ пішінді бейнені жапсыруды, ажырап кетпеуі үшін оны сүлгімен басуды үйрету; қолдың ұсақ моторикасын, түс пен пішінді қабылдауды.</p>

	Үйрету.	кезінде зейін мен еске сақтау және қабылдау қабілеттерін дамыту. "Бәйтерек" ойыны. Максат-міндеттері. Отбасы мүшелерінің суреттерін бәйтерекке біріктіруді үйрету. (музыка, сөйлеуді дамыту)	іскерліктерін жетілдіру, шеңберге тұру және жаттығуларды жасағанда достық қарым-қатынасқа тәрбиелеу; қимылды дұрыс қайталауды үйрету. "Жапалақ" ойыны. Максат-міндеттері. Ереже бойынша ойын ойнауды үйрету. Қимыл жылдамдығын дамыту. (дене шынықтыру)	жетілдіру, шеңберге тұру және жаттығуларды жасау кезінде достық қарым-қатынасқа тәрбиелеу; қимылды дұрыс қайталауды үйрету. "Досымызбен жарасайық" ойыны. Максат-міндеттері. Белгі бойынша әртүрлі қимылдарды жасауды үйрету. Еске сақтау, зейінді дамыту. (дене шынықтыру)	таным мен зейіннің дамыту, бағаларды шығармашылық еңбекке, мәдени қарым-қатынас пен ізгілік ережелеріне тәрбиелеу. "Домты түсіріп алма" ойыны. Максат-міндеттері. Домты түсіріп алмай, қолдан-қолға беруді үйрету. (дене шынықтыру)
Серуенге дайындық	Бағаларға өз киімдерін тануды, атауды, өз шкафын танбағалауыш арқалы табууды үйрету.				
Серуен	Күнді бақылау. (қоршаған ортамен таныстыру, сөйлеуді дамыту, дене шынықтыру) Бағаларға күннің аспанда жарқырап, барлық жерге жарық сыйлайтынын	Аспанды бақылау. (қоршаған ортамен таныстыру, сөйлеуді дамыту, дене шынықтыру) Бағаларға аспанның жоғарыда шатырдай болғанын, түсін атап айта білу, аспанның	Сұхбатхананы бақылау. (қоршаған ортамен таныстыру, сөйлеуді дамыту, дене шынықтыру) Бағаларға сұхбатхана құрылысын көрсету, бұл ойынды	Қоян ойыншығын бақылау. (қоршаған ортамен таныстыру, сөйлеуді дамыту, дене шынықтыру) Бағалардың көңілін қоян ойыншығына аудару; қоянның	Бұлтты аспанды бақылау. (қоршаған ортамен таныстыру, сөйлеуді дамыту, дене шынықтыру) Бағаларға бұлтты күн туралы ұғым беру, аспанның түсі

түсіндіру; бағалардың жағымды эмоцияларға бөлену кәбілеттерін дамыту. Күн жарықты сыйлайды, Сәулелері көп, Бір аулаға сыймайды, Барлық жерге тиеді, Барлығына жетеді. <b>Еңбекке баулу</b> <b>Тапсырмалары:</b> бағаларды ағаштан түсіп қалған жапырақтарды жинауға шақыру. Мақсат-міндеттері. Бағаларды ересектің үлгісіне еріп, қарапайым еңбек арекеттерін жасауға машықтандыру; топтастырымен бірге арекет етуге баулу. <b>"Сары күнге ұқсап"</b> қимылды жаттығуы. Бағаларды айтылған	таза немесе бұлтты болғанын байқау кәбілеттерін бекіту; зейінің, түйсігін дамыту. Тап-таза, көгілдір алаң, Бұл жердің шатыры - аспан. Аспан - күннің мекені, Жұлдыздар мекені. <b>Еңбекке баулу</b> <b>тапсырмалары:</b> бағаларды ағаштан түсіп қалған құрғақ бұтақтарды жинауға шақыру. Мақсат-міндеттері. Бағаларды ересектің үлгісіне еріп, қарапайым еңбек арекеттерін жасауға машықтандыру; топтастырымен бірге арекет етуге баулу. <b>"Саппен жүру</b> жаттығуы".	көпенкеде тұрып ойнауға болатынын түсіндіру; сұхбатхана уақсәкенін белгілі орны екені туралы тұрақты ұғымды қалыптастыру. Күннің көзі түспейді, Күлкі жүзден кетпейді. Көпенке орын - сұхбатхана, Бұнда ойнаймыз біз ғана. - Бағалар, бұл қай жер? - Иә, сұхбатхана. - Бұл жерде ыстықта салқын, күн суықта жылы болады, жел мен жанбыр өтпейді. Сұхбатханамыз қандай тамаша жер! <b>Еңбекке баулу</b> <b>тапсырмалары:</b> бағаларды сұхбатхананы құрғақ жапырақтардан	ұзын құлағы, қимылдары туралы алғашқы ұғымдар беру, педагогке сілтеуге ынталандыру, жаттығудан жағымды әсер ала білу кәбілетін қалыптастыру. Педагог қоян ойыншығын көрсетіп, оның сыртқы сипатын байқатады. - Бағалар, біздің қонағымызды танылдындар ма? Бұл не? - Жарайсындар! Бұл қоян. - Қоянның ұзын құлақтары бар. Қоян құлықтарын былай қимылдайды. - Барлығымыз көрсетейікші. Жарайсындар!	көгілдір емес, сұр екенін байқату, аспандағы бұлттар сұр болса, жанбыр жауатыны мүмкін екенін байқату. <b>Х. Ергалиев, М.</b> <b>Әлімбаев "Жауын".</b> Жауын, жауын! Жаума! Тың! Жас бағаларды Жаураттын. <b>Еңбекке баулу</b> <b>тапсырмалары:</b> бағаларды ағаштан түсіп қалған құрғақ бұтақтарды жинауға шақыру. Мақсат-міндеттері. Бағаларды ересектің үлгісіне еріп, қарапайым еңбек арекеттерін жасауға машықтандыру; топтастырымен бірге арекет етуге баулу. <b>"Күн мен жанбыр"</b> қимылды ойыны.
---	---	--	--	--



сөздердің ыргағына сай кимылдауға, педагогтің көрсетуіне еліктеуді үйрету, жағымды эмоцияларға бөлену қабілеттерін қалыптастыру.	Бағалардың сапта түзу бағытпен жүріп, екі аяқпен секіріп, алға жылжу қабілеттерін жетілдіру, тепе-теңдікті сақтау қабілеттерін дамыту, бұлшық еттерін шымыр ету.	тазадауға шақыру. Мақсат-міндеттері. Бағаларды қарапайым енбек әрекеттерін жасауға машықтандыру; тазалыққа, енбексүйгіштікке тәрбиелеу.	- Қарандаршы, бағалар, қоян қуанып қалды. Сендерді бірге ойнауға шақырады. <b>Еңбекке баулу тапсырмалары:</b> бағаларды ағаштан түсіп қалған жапырақтарды жинауға шақыру. Мақсат-міндеттері. Бағаларды ересектің үлгісіне еріп, қарапайым енбек әрекеттерін жасауға машықтандыру; топтастырылмен бірге әрекет етуге баулу.	Бағалардың "күн" және "жанбыр" белгі сөздер арқылы кимылдай білу қабілеттерін дамыту; жанбыр құбылысы туралы білімдерін қалыптастыру.
Сары күнге ұқ-сап (қол белде, басты онға-солға шайқау), Біз жүреміз "сап-сап" (шапалақтау).	Педагог бағаларды көркемсөзбен кимылдарға ынталандырды. Алдымызда ұзынша Жайылып тұр жолақша. Топ-топ етіп басайық, Қадам басып барайық. Секіреміз оп-оп! Біз жүреміз топ боп. Д. Ахметова	<b>"Қонырауым қайда?" кимылды ойыны.</b> Бағаларды белгілі бағытта сигнал бойынша жүгіруге жаттықтыру. Педагог бағаларға ойынның бастамасын көрсетеді. Қонырауым қайда? Сынғырлайды сайда. Кім адастай тауып алады, Қонырырауды қолға алады.	Бағаларды ересектің үлгісіне еріп, қарапайым енбек әрекеттерін жасауға машықтандыру; топтастырылмен бірге әрекет етуге баулу.	- Күн шықты - бағалар ойнады. - Күн тығылды - жанбыр жауды. <b>"Аюдың орманында"</b> кимылды жаттығу. Мақсат-міндеттері. Бағалардың бір-біріне қақтығысын қалмай, аяқтын арасын кен қойып, жүгіру дағдысын қалыптастыру.
Максат-міндеттері. Бағаларды бір орыннан ұзындыққа екі аяқпен алға секіре білу қабілетін	Максат-міндеттері. Бағалардың	Бағалар жасырылған қонырауды тауып алып, қолға алып	Бағаларға шеңбер бойымен жүріп, барлығы топтасып, "Бері шыға ғой, қоян!" сөздерін айтып, көрсетілген	(қоршаған ортамен танысу, дене шынықтыру, сөйлеуді дамыту)

	<p>қалыптастыру; тепе-тендік, ептілік, көзбен мөлшерлеу сезімдерін дамыту. <b>(қоршаған ортамен танысу, сөйлеуді дамыту, дене шынықтыру)</b></p>	<p>қозғалысты көзбен көру белгісімен үйлестіре алуын дамытып, бағаларды сигнал бойынша бір орнында секіру дағдыларын қалыптастыру. <b>(қоршаған ортамен танысу, сөйлеуді дамыту, дене шынықтыру)</b></p>	<p>сынғырлатады. Педагог келесі жолы қоныраудың орнын ауыстырып қояды. "Тегіс жолмен жүреміз" ойын жаттығуы. Мақсат-міндеттері. Екі аяқты қосып, алға секіруге жаттықтыру. Құм ойындары. Бағаларға</p>	<p>қалыптарды құммен толтыруды, оларды төңкеруді, шыққан торғтарын безендіруді үйрету. Далаға алып шығатын материалмен ойындар. Мақсат-міндеттері. Барлығы тату ойнауға, ойыншықтарын бөлісуді үйрету. <b>(қоршаған ортамен танысу, дене</b></p>	<p>қимылдарға елктеу қабілеттерін жетілдіру. Педагог бағалардың бірін "Қоян" атап, барлығымен бірге оны шақырады. Шақырылған қоян ортаға шығып, қимылдарды жасайды (педагог үлгіні көрсете алады), бағалар қайталайды. Бері шыға ғой, қоян! Сұр құлақтармен ойна!</p>	<p>Былай көрсет, Былай көрсет, Сұр құлақтармен ойна!</p>
			<p>шығатын материалмен ойындар. Мақсат-міндеттері. Барлығы тату ойнауға, ойыншықтарын бөлісуді үйрету. <b>(қоршаған ортамен танысу, дене</b></p>	<p>қимылдарға елктеу қабілеттерін жетілдіру. Педагог бағалардың бірін "Қоян" атап, барлығымен бірге оны шақырады. Шақырылған қоян ортаға шығып, қимылдарды жасайды (педагог үлгіні көрсете алады), бағалар қайталайды. Бері шыға ғой, қоян! Сұр құлақтармен ойна!</p>	<p>Былай көрсет, Былай көрсет, Сұр құлақтармен ойна!</p>	

			<b>шынықтыру, сөйлеуді дамыту)</b>	бойымен) ирелендеген сызықтардың бойымен жүруге жаттықтыру; арақашықты сақтауды үйрету. <b>(дене шынықтыру, сөйлеуді дамыту)</b>	
<b>Серуеннен орагу</b>	Балаларды киімдерін жүйелі түрде шешуге дағдыландыру, шкаф сөрелеріне киімдерін орналастыру, қолдарын жуу.				
<b>Түскі ас</b>	Алғына қойған асқа назар аударту; дастарқан басында отыру мәдениеті, тамақтану мәдениетіне баулуға бағытталған жеке-дара жұмыс; этикет ережелері. <b>(мәдени-гигиеналық дағдылары)</b>				
<b>Түскі ұйқы</b>	Киімдерін ұқыпты орындыққа іліп (немесе арнайы сөреге) қоюды үйренеді.  Алтын сақа ертегісін оқып беру. <b>(сөйлеуді дамыту)</b>	"Екі дос" ертегісін жағымды үнімен айта отырып, балаларды ұйықтату. <b>(көркем әдебиет)</b>	Балалардың тыныш ұйықтауына жайлы жағдай туғызу. Халық ауыз әдебиетіндегі "Әлди-әлди, ақ бөпем" бесік жырынан үзінді. Әлди-әлди, ақ бөпем, Ақ бесікке жат, Бөпем! Астына терлік салайын, Үстіңе тоқым	Әуенді тыңдату арқылы балаларды ұйықтауға жатқызу. <b>(музыка)</b>	Балалардың тыныш ұйықтауына жайлы жағдай жасау. Киімдерін ұқыпты орындыққа іліп (немесе арнайы сөреге) қоюды үйрету. Аудио К. Абдильдинаның әні «Айым болып тудың ба»

			жабайын. (көркем сөз, көркем әлебиет)		(музыка)
Біртіндеп ұйқыдан ояту, сауықтыру шаралары	Ауа ванналары. Алғашқы мәдени-гигиеналық әрекеттерді жасауға қызықтыру. "Қолдарымыз қайда?" Шығарайық алға. Женімізді түрейік, Жұынып көрейік. Су астына сағалайық, Уқалайық, сипалайық Қандай тамаша! Қолдарымыз тап-таза. (дене шынықтыру)				
Бесін ас	Алдына қойған асқа назар аударту; дастарқан басында отыру мәдениеті, тамақтану мәдениетіне баулуға бағытталған жеке-дара жұмыс; этикет ережелері.				
Балалардың дербес әрекеті (аз қимылды, үстел үсті ойындары, бейнесу іс-әрекеті, кітаптарды қарау және басқалар)	Сурет салудан ойын-жаттығулар. "Әжемнің жіптері". Мақсат-міндеттері: Балаларды қылқаламмен таныстыру, оның сабын үш саусақпен ұстау, бояуға малу, белгіленген жерден бастап, түзу бағытта	Сөйлеуді дамытудан ойын-жаттығулар "Ойыншықтар". Мақсат-міндеттері. Балаларға	Сенсорикадан ойын-жаттығулар. "Түрлі ойыншықтар" Мақсат-міндеттері. Балаларға біркелкі заттар мен геометриялық пішіндер жөнінде қарапайым түсінік беру, ортақ пішіні және көлеміне қарап	Қоршаған ортамен танысудан ойын жаттығу "Санырауқұлақ". Мақсат-міндеттері. Балаларға санырауқұлақ туралы ұғым беру; жәнбырдың санырауқұлақтың пайда болуы мен	"Жануарлар қалай дыбыстайды?" атты мультфильмін көру. Мақсат-міндеттері. Бас кейіпкерлердің шығаратын дыбыстарына еліктеуге, әннің сөздерін қайталауға қызықтыру.

<p>смыктыр қалдыруды Үйрету; қылқаламның ұшына зер салып, қалдырған ізді тоқтаған жеріне дәйін бақылап отыруға жаттықтыру; қылқаламды түрешіпте қайта қоюға дағдыландыру; педагогтің көрсеткен үлгісіне ойын арқалы еріп отыру және тазалық сақтау ерекшелігіне шақырып отыру.</p>	<p>қайталауды үйрету. Ойыншық арқалы балалардың ой-өрісін кенейту және еске сақтау қабілеті мен тілін дамыту. "Пирамида жинайық" жаттығуы. Мақсат-міндеттері: Өз орнында бір ойыншықпен қызықты ойын ойнаулы үйрету. "Ғажайып дорба" дидактикалық ойыны.</p>	<p>біріктіруді үйрету; біріктіру не бөлу тапсырмаларын үлгіге немесе сөздік нұсқамаға сүйеніп, орындауға қызығушылықтарын қалыптастыру; біркелкі пішіндердің бір-бірінен айырмашылығын ажыратуға дағдыландыру; Балалардың сенсорлық эталондарды қабылдап, оларды өзара ажырату білу мүмкіндіктерін арттыру; қолдың ұсақ моторикасын, зейінін, танымы мен байқағыштығын дамыту.</p>	<p>Үлкен болып өсуіне жағымды әсері туралы түсінік беру; балалардың ойын барысында жанбыр мен саньрауқұлақ туралы алған білімдерін жетілдіру; "Саньрауқұлақтарды жинайық" дамытушы жаттығуы. Мақсат-міндеттері: Аталған заттарды ғана себетке жинауды үйрету. Ойын-имитация. "Қонжық". Мақсат-міндеттері: Балаларды қонжық ойыншығымен таныстыру, қонжықтың қимылдарына еліктеу қабілеттерін дамыту. Шарты педагог көрсеткен қонжықтың жүрісіне еліктеу, тапшақтың</p>	<p>(сөйлеуді дамыту)</p>
<p>"Жігітерді жинайық" ойын рефлексивасы. Мақсат-міндеттері: Заттардың көлемін ажыратуды, ортақ қасиеттеріне қарай топтастыруды үйрету. Зейін, еске сақтау, ойлау, сөйлеуді дамыту. "Қайсы үлкен, қайсы кішікенті?"</p>	<p>Мақсат-міндеттері: Балаларды әртүрлі ойыншықтар мен заттарды атауға жаттықтыру, олардың жарылып калуы туралы қасиеті жөнінде ұғымдарын, қолға ұстап көру арқалы қалыптастыру. Құралдар дорба,</p>	<p>Мақсат-міндеттері: "Пішіндер қонаққа шақырады" іс- тәжірибе жаттығуы Мақсат-міндеттері:</p>	<p>Мақсат-міндеттері: "Пішіндер қонаққа шақырады" іс- тәжірибе жаттығуы Мақсат-міндеттері:</p>	


	<p><b>дидактикалық ойыны.</b>  Максат-міндеттері.  Бағаларды ойыншықтардың арасынан үлкен және кішкентай ойыншықтарды (заттарды) ажыратып, екіге топтастыруға жаттықтыру; үлкен және кішкентай көлемдері туралы ұғымдарды қалыптастыру.  Шарты: Үлкен және кішкентай ойыншықтарды екі топтамаға жинау.  Құралдар: көлемі үлкен және кішкентай ойыншықтар. (сурет салу, сөйлеуді дамыту, құрастыру)  Музыка  Музыка жетекшісінің</p>	<p>дорбаға салынған әртүрлі ойыншықтар мен заттар. (сөйлеуді дамыту)</p>	<p>Геометриялық пішіндерді анықтауды, бірі-бірінен ажыратуды үйрету. Есту, еске сақтау, ойлау, сөйлеуді дамыту.</p> <p>"Отбасыда" ритмикалық жаттығуы.  Максат-міндеттері.  Бағаларды көркемсөздің ырғағына кимылдарды қайталап, орындауға жаттықтыру; отбасы мүшелері жөнінде ұғымдар қалыптастыру.  - Отбасымда атам бар, топ-топ-топ, аяқ басар (сап түзеіп бір орында тұру).  - Отбасымда әжем бар, ол тәп-тәтті нан жабар (алақандарды</p>	<p>сөздерін қайталау.  Конжық, конжық, Сылбырсын, ынжық Ман-мандап басып, Келесін жылжып.  (қоршаған ортамен танысу, сөйлеуді дамыту)</p>	
--	---	--	---	---	--

	жоспары бойынша		<p>кеуде алдында ішке қарай айналдыру).</p> <p>- Отбасында әкем бар, ток-ток-ток кілем қағар (жұдырықпен кеудені соққылау)</p> <p>- Отбасында анам бар, тап-таза қылып еденді жуар (алдыға еңкею).</p> <p>- Отбасында мен де бармын, тәртіпті бала боламын (алақандарды кеудеге қойып, оң-солға еңкею). (сөйлеуді дамыту, құрастыру)</p>	<p>Ойын-имитация.</p> <p>"Қонжық".</p> <p>Қонжық, қонжық, Сылбырсың, ынжық Ман-мандап басып, Келесің жылжып.</p> <p>(сөйлеуді дамыту)</p>	<p>"Бері шыға ғой, қоян!" жаттығуы.</p> <p>Бері шыға ғой, қоян! Сұр құлақтармен ойна!</p> <p>Былай көрсет, Былай көрсет, Сұр құлақтармен ойна!</p>
<p><b>Балалармен жеке жұмыс</b></p>	<p>Ермексаздан бір бөлшегін үзіп немесе жұлып алу жаттығулары. (мүсіндеу)</p>	<p>Әтеш ойыншығымен ойнату.</p> <p><i>Х. Ергалиев, М. Әлибаев "Әтеш"</i> (орыс халқының тақпағы).</p> <p>Тұлымшағы үлгілдек, Жібек сақал</p>	<p>Саусақ жаттығуы.</p> <p>"Мөлдір су".</p> <p><i>Х. Ергалиев, М. Әлибаев "Мөлдір су"</i> (орыс тілінен аударма).</p> <p>Мөлдір су, мөлдір су! Сен менің бетім жу. Отты көзім ойнасың,</p>		

	<p>желпілдек, Әтеш, әтеш айбарлы, Әдемі алтын айдарлы, Неге ерте тұрасың? Кенірдегің созасың? Бағалардың кішкентай Неге ұйқысың бұзасың? (сөйлеуді дамыту)</p>	<p>екі бетім жайнасын. Күлкі кетпей ернімнен, Тісім тастан таймасын! (сөйлеуді дамыту)</p>			(сөйлеуді дамыту)
<b>Кешкі ас</b>	<p>Тағамның атауын еске сақтау, тағамды ішу рәсімін жақсы ниетпен қабылдауға бейімдеу. "Кешкі асты таза ішуді, әдепті бағала болуды үйренеміз". (мәдени-гигиеналық дағдылар)</p>				
<b>Серуенге дайындық</b>	<p>Бағаларға өз киімдерін тануды, атауды, өз шкафын танбағалаушы арқылы табуды үйрету.</p>				
<b>Серуен</b>	<p>Түскі серуендегі бақылауды жағаястыру. (қоршаған ортамен таныстыру, сөйлеуді дамыту, дене шынықтыру)</p>				
<b>Серуеннен оралу</b>	<p>Өз шкафын белгі бойынша тауып алууды, өз киімін өзі шешуді, өз қажеттері жайында айтууды үйрету.</p>				
<b>Бағалардың дербес әрекеті</b>	<p>Кітап бұрышында: өткен тақырыптар бойынша суреттерді карау, сипаттау; ертегілерді есте жанғырту, кейіпкерлердің сөздерін қайталау.</p>				
<b>(аз қимылды, үстел үсті ойындары,</b>	<p>Қиылған суреттерді тұтас суретке жинау ойындары (2-4 бөлік). Ұшықтарға пішіндерді салу ойындары.</p>				
<b>бейнелеу іс-әрекеті,</b>	<p>Бауы байланыатын ойыншықтармен ойындар.</p>				
<b>кітаптарды карау және</b>	<p>Мақсат-міндеттері. Колдың ұсақ моторикасын, ойлау, зейін қабілеттерін дамыту. Ән салу жаттығулары. Бағабакша туралы ән салуға шақыру. Қимыл-қозғалыс ойыны. "Менің көңілді добым..."</p>				



баскалар)	Максат-міндеттері. Балаларға екі аяқпен секіруді үйрету, мәтінді мұқият тыңдау және мәтіннің соңғы сөзі айтылғанда ғана допты қуалау керек. Тыныс алу жаттығуы.
Балалардың үйге қайтуы (ата-аналарға кеңес)	Әңгімелесу: "Балалардың балабақшаға үйренісуінің ерекшеліктері", "2-3 жасар балалардың жас ерекшеліктері", "Ата-ананың баланы балабақшаға әкелуі және алуы кезіндегі әрекеттері".

Тексерілді  
 Әдіскер:  Сабитова З.А. 11.09.23  
 Тәрбиешілер:  Байноллаева Б.Т.  
 Жанұзақова А.Ж.

## ТӘРБИЕЛЕУ-БІЛІМ БЕРУ ПРОЦЕСІНІҢ ЦИКЛОГРАММАСЫ

Білім беру ұйымы (баллабақша / шағын орталық, мектепалды сыныбы) «Балауса-Балғын» бөбекжайы» КМҚК

Топ: «Шұақ» кіші тобы

Балалардың жасы: 2 жасстан

Жоспардың құрылу кезеңі: 18.09 - 22.09.2023ж.

Апта күндері	Дүйсенбі	Сейсенбі	Сәрсенбі	Бейсенбі	Жұма
Балаларды қабылдау	Танты сүзгі: балалардың терісін, дене қызуын, сыртқы көрінісін тексеру. Балаларды жақсы көңіл күймен қарсы алу және оларға қолайлы жағдай жасау. Баланың көңіл күйін, оның жеке пікірін, қызығушылығын анықтау (сөйлеуді дамыту)				
Ата-аналармен немесе баланың басқа заңды өкілдерімен кенес, әңгімелесу	Әңгімелесу: "2-3 жасар балалардың жас ерекшеліктері", "Ата-ана баласын қалай еркелетеді?"				
Балалардың дербес әрекеті (аз қимылды, үстел үсті ойындары, бейнелеу іс-әрекеті, кітаптарды қарау және басқалар)	<p><b>"Еңбекке баулу"</b></p> <p>Міндеттері. Ойын бұрыштарында тұрған ойыншықтарға көңіл аудару, құлыншақ ойыншықтың атауға ынталандыру, қолға ұстату, сипату, шығаратын дыбыстарына көңіл аудару.</p> <p><b>(еңбек дағдылары)</b></p>	<p><b>"Еңбекке баулу"</b></p> <p>Міндеттері. Арнаулы бұрышта тұрған Қазақстанның қалесый жалауының түсіне, құрылымына көңіл аудару.</p> <p><b>(еңбек дағдылары)</b></p>	<p><b>"Еңбекке баулу"</b></p> <p>Міндеттері. Жуыну бөлмесінде жуыну әдебінің үлгісін көрсету; қолдарын сабындауға көмектесу, су ағымы астына қоюды қалағалау; қолды сүлгімен сүруді көрсету; тазалықты сақтау қажеттілігі туралы түсіндіру.</p>	<p><b>"Еңбекке баулу"</b></p> <p>Міндеттері. Ойыншық бұрышының шанын сүрту әрекетіне көңіл аудару, қолмен шүберекті ұстап, сөрелердің үстімен жүргізуді көрсету, тазалықын маньыздылығы туралы түсіндіру.</p> <p><b>(еңбек дағдылары)</b></p>	<p><b>"Еңбекке баулу"</b></p> <p>Міндеттері. Табиғат бұрышындағы өсімдіктерге көңіл аудару, топырақтың құрғақ болғанына көңіл аудару, фиксус пен аспидистраны суқұйғышпен сугаруды көрсету.</p> <p><b>(еңбек дағдылары)</b></p>

	<p>Құлыншақ ойыншығыммен ойнату. Міндеттері: Балаларды тақпақты айту барысында "Құлыншақ" ойыншығына қарап, қимылдарына еліктеуге ынталандыру, айтылған сөздерден жағымды әсер алуға баулу.</p> <p><b>"Құлыншақ теңтек екен".</b> Құлыншақ теңтек екен, Желкесінде жалысы бар екен Желмен жарысып шауып, Анасына ұстатпай кеткен. - Құлыншағым, алысқа шаппа, Далаға кашпа!</p>	<p>Сөйлеуді дамытудан ойын-жаттығу. "Күн мен жәнбыр". Міндеттері: Балаларға күн мен жәнбыр туралы түсінік беру; олардың пайда болуы мен дыбыстық ерекшеліктері жәнбырдың "там-там") жөнінде білімдерін кеңейту.</p> <p>Балаларға күн мен жәнбыр туралы түсінік беру; олардың пайда болуы мен дыбыстық ерекшеліктері (жәнбырдың "там-там") жөнінде білімдерін кеңейту.</p> <p>Балаларға күн мен жәнбыр туралы түсінік беру; олардың пайда болуы мен</p>	<p>(еңбек дағдылары)</p> <p>Қазақстан картасын көрсету. "Отан" тақпағын мәнерлеп оқу, қимыл жаттығуы. Міндеттері: Балаларды Қазақстан картасын қабылдауға машықтандыру; Отан туралы тақпақты тыңдауға, Отан сөзін қайталауға ынталандыру.</p> <p>Педагог балаларға тақпақты оқығанда Қазақстан ұғымын білдіретін суретті көрсете алады. Б. Ысқаков. "Отан". Отан - сенің ата-анан, Отан - досың, Бауырың. Отан - өлкен, астанан, Отан - аудан, ауылың. (сөйлеуді дамыту)</p>	<p>Саусақ ойыны. "Ток-ток, ток-ток, саусағым". Міндеттері: Баланың тілін, қолдың ұсақ моторикасын, еске сақтау қабілетін дамыту; жағымды эмоцияларға бөлене білу қабілетін қалыптастыру. Ток-ток, ток-ток, саусағым, Соқкыллайды томпағым. Түймешені, түймешені, Басып, басып таппалым. Д. Ахметова (сөйлеуді дамыту, сенсорика)</p>	<p>Саусақ ойыны. "Бас бармақ". Міндеттері: Баланың тілін, қолдың ұсақ моторикасын, есте сақтау қабілетін дамыту; жағымды эмоцияларға бөлене білу қабілетін қалыптастыру. Бас бармақ байтақ, Балаң үйрек – көмек, Орған терек – бөлек, Шылдыр шүмек – керек, Кішкентай бөбек – көбелек, көбелек. Д. Ахметова (сөйлеуді дамыту, сенсорика)</p>
--	---	--	--	--	--

Дастаржанның әлемісін-ай,  
 Тағамның (ботжаның, көжеңің, сорпаның, қуырдақтың) дәмдісін-ай.  
 Тамақты тауысқан балақай  
 Ең күшті болады. Пай, пай!  
 Д. Ахметова  
 (мәдени-гигиеналық дағдылар)

**Ұйымдастырылған іс-әрекетке дайындық**

Балалардың жағымды көңіл-күйін қалыптастыру. Ұйымдастырылған оқу қызметіне бірізділікте жағымды эмоциялық ахуалда ауысу үшін бәсеңдеу дыбыста салмақты әуенжазбасын қосу.  
 Күніміз қандай тамаша!  
 Көңіліміз де тамаша.  
 Қанекей, шеңберге жиналаайық,  
 Шапалақтайық та айтайық:  
 - Тамаша!  
 Д. Ахметова

<p><b>Мектепке дейінгі ұйым кестесі бойынша ұйымдастырылған іс-әрекет</b></p>	<p><b>Дене шынықтыру.</b>                  "Қояндармен бірге жүтіру".                  Мақсат-міндеттері.                  Балаларға шеңбер бойымен жылдам жүтіруді үйрету;                  шеңбердің пайда болуы үшін жасалатын қимыл түрлерін пысықтау;                  үлкен шеңбер жасау барысында алған түсініктерін қимыл</p>	<p><b>Музыка.</b>                  "Әжемнің әні"                  Балаларды әже туралы әнді естеп сақтап, жағымды эмоциямен жауап беруге ынталандыру;                  музыка мен қимылды үйлестіре білу дағдыларын жетілдіру; ойындарда отбасы мүшелеріне қатысты түсініктерін білдіруге</p>	<p><b>Дене шынықтыру.</b>                  "Қоян секілді жүтірейік".                  Мақсат-міндеттері.                  Балаларға шеңбер бойымен жылдам жүтіруді қайталау;                  шеңбердің пайда болуы үшін жасалатын қимыл түрлерін пысықтау;                  үлкен шеңбер жасау барысында алған түсініктерін қимыл</p>	<p><b>Дене шынықтыру.</b>                  "Бір, екі, үш!                  Жүтіреміз!"                  Мақсат-міндеттері.                  Балаларды шеңбер бойымен жылдам жүтіруді, шеңбердің пайда болуы үшін жасалатын қимыл түрлерін пысықтау;                  үлкен шеңбер жасау барысында алған түсініктерін қимыл арқылы көрсету,</p>	<p><b>Сурет салудан ойын-жағтығу.</b>                  "Жанбыр".                  Мақсат-міндеттері.                  Балаларға қарындашты үш саусақпен ұстап, белгіленген жерден (бұлт сұлбасының төменгі жағынан) қарындаштың ұшымен төменге қарай қысқа сызықтарды қоюды</p>
---	---	---	--	--	---

	<p>Дастарканның әлемісін-ай, Тағамның (ботканын, көжені, сорпаны, қумдрлақтың) дәмдісін-ай. Тамақты тауысқан баладай Ен күшті ботады. Пай, пай! Д. Ахметова (мәдени-гигиеналық дағдылар)</p>				
<p><b>Ұйымдастырылған іс-әрекетке дайындық</b></p>	<p>Балалардың жағымды көңіл-күйін қалыптастыру. Ұйымдастырылған оқу қызметіне бірізділікте жағымды эмоциялық ахуалда ауысу үшін бәсеңдеу дыбыста салмақты әуенжазбасын қою. Күніміз қандай тамаша! Көңіліміз де тамаша. Канекей, шенберге жиналайық, Шапалақтайық та айтайық. - Тамаша! Д. Ахметова</p>				
<p><b>Мектепке дейінгі ұйым кестесі бойынша ұйымдастырылған іс-әрекет</b></p>	<p><b>Дене шынықтыру.</b> "Қояндармен бірге жүтіру". Мақсат-міндеттері: Балаларға шенбер бойымен жылдам жүтіруді үйрету; шенбердің пайда болуы үшін жасалатын қимыл түрлерін пысықтау; үлкен шенбер жасау барысында алған түсініктерін қимыл</p>	<p><b>Музыка.</b> "Әжемнің әні" Балаларды әже тұрағы әнді естен сақтап, жағымды эмоциямен жауап беруге ынталандыру; музыка мен қимылды үйлестіре білу дағдыларын жетілдіру; ойындарда отбасы мүшелеріне қатысты түсініктерін білдіруге</p>	<p><b>Дене шынықтыру.</b> "Қоян секілді жүгірейік". Мақсат-міндеттері: Балаларға шенбер бойымен жылдам жүтіруді қайталау; шенбердің пайда болуы үшін жасалатын қимыл түрлерін пысықтау; үлкен шенбер жасау барысында алған түсініктерін қимыл</p>	<p><b>Дене шынықтыру.</b> "Бір, екі, үш! Жүтіреміз!" Мақсат-міндеттері: Балаларды шенбер бойымен жылдам жүтіруді, шенбердің пайда болуы үшін жасалатын қимыл түрлерін пысықтау; үлкен шенбер жасау барысында алған түсініктерін қимыл арқылы көрсету,</p>	<p><b>Сурет салудан ойын-жаттығу.</b> "Жанбыр". Мақсат-міндеттері: Балаларға қарындашты үш саусақпен ұстап, белгіленген жерден (бұлт сұлбасының төменгі жағынан) қарындаштың ұшымен төменге қарай қысқа сызықтарды қоюды</p>

	<p><b>Д. Ахметова</b> <b>(сөйлеуді дамыту)</b></p>	<p>дыбыстық ерекшеліктері (жаңбырдың "там-там") жөнінде білімдерін кеңейту. Балалардың табиғат құбылыстары арқылы тілін, қабылдау қабілетін және еске сақтауын дамыту. <b>"Күн мен жаңбыр"</b> қимылды ойыны. Міндеттері. Мәтін сөздеріне байланысты қимылдарды орындауды үйрету.</p>			
<p><b>Ертеңгілік жаттығу</b></p>	<p>1. "Қасқыр мен лақ" жаттығуы. Бастапқы қалып: аяқты иық деңгейіне қоямыз. Қол белде. Еңкейіп қолды оңға-солға созамыз. Бастапқы қалыпқа келеміз. Демді ішке тартамыз. Қолымызды жанымызға созып түсіреміз. Демді сыртқа шығарамыз. Отырып-тұру. Екі аяқпен бірге секіреміз. (3 рет қайталау) 2. "Көңілді аяқтар" Бастапқы қалып: аяқты иық деңгейіне қоямыз. Қол белде. Бір дегенде орнымызда тұрып секіреміз. Екі дегенде бір орында жүреміз. Бір ... (балалар орындарында тұрып секіреді) Екі ... (балалар орындарында жүреді) (3 рет қайталау) <b>(дене шынықтыру)</b></p>				
<p><b>Таңғы ас</b></p>					<p>Балалардың тәбетін ашу. Өздігінен тамақтануға ынталандыру.</p>

		сөйлеуді дамыту)			
<b>Серуенге дайындық</b>	Бағаларға өз киімдерін тануды, атауды, өз шкафын танбағалауыш арқылы табуды үйрету.				
<b>Серуен</b>	<p><b>Күнді бақылау.</b>          Мақсат-міндеттері.          Бағаларға күннің аспанда орналасуын және жарқырайтынын байқау, жылу мен жарықты беруі туралы айтылып жатқанда қолдарын жайып, жоғары созып, жағымды эмоцияларға бөлінуге ынтылдандыру; күн туралы алғашқы ұғымдарды қалыптастыру.</p> <p>Педагог бағаларға қимылдарды көрсетіп жатады, бағалар сонынан қайталайды.          Алтын күнге ұқсайық,          Қолдарды, кел, созайық.          Қолдарымыз -</p>	<p><b>Күзгі ауа райын бақылау.</b>          Мақсат-міндеттері.          Бағаларға күз мезгілі туралы жалпы ұғымдар беру, күзгі күннің бұлтты, салқын болуына көңіл аудару, адамдардың жылы киінгенін байқау; зейін, ойлау, сөйлеу қабілетін дамыту.</p> <p>- Айналага қарандаршы,          бағалар, жашырақтар сарғайды.          - Аспанды бұлттар қаптады.          - Адамдар жылы киіне бастады.  <i>К. Водырисов "Күз":</i>          Күзім-күзім, күзім-ау,          Мінезін бұзық-ау.          Жанбырын сіркіреп</p>	<p><b>Ақшыл бұлтты бақылау.</b>          Мақсат-міндеттері.          Бағаларға көгілдір, ақшыл бұлттарды байқауды үйрету; бұлттардың ақ мамықтай түрлі бейнелерге ұқсайтыны туралы баянлап, түйсігін, ой-қиялын дамыту.</p> <p>- Бағалар, аспанға қарандаршы.          - Бұлар не?          - Иә, бұлар ақ бұлттар.          Ақшыл бұлттар, құстар ұқсап канат жаясындар.          Ақшыл бұлттар, қайда ұшасындар?          Педагог бағаларға "Бәйтеректің" суретін көрсетіп, оның бейіктігін бұлттарға</p>	<p><b>Топырақты бақылау.</b>          Мақсат-міндеттері.          Бағаларға топырақтың дымқыл не құрғақ болғанын көрсету, құрғақ жермен жүруді ұсыну.          Педагог дымқыл топыраққа табанын басып, бағаларға табанға балшықтың жабысқанын көрсетеді.          - Бағалар, біз дымқыл жерді басып жүрсек, табанымыз кірлейді.          Абайландар! Құрғақ жермен жүрейік.  <b>Енбекке баулу тапсырмалары:</b>          бағаларды құмның бетін ағаштан, түсіп қалған қоқыстардан</p>	<p><b>Ағаштарды бақылау.</b>          Мақсат-міндеттері.          Бағаларға ағаштарды таныстыру, ағаштардың жасыл жапырақтары желпілдеп, жайқалып тұрғанын байқау; зейін, ойлау қабілеттерін дамыту.          Жанымызда бәйік ағаштар,          Бұталарында жапырақтар жапырақтар.          Ағаштар тік тұрады, қозғалмайды,          Жапырақтарын бізге бұлғайды.  <b>Енбекке баулу тапсырмалары:</b>          бағаларды ағаштан түсіп қалған жапырақтарды жинауға шақыру.          Мақсат-міндеттері.</p>

	<p>аркылы көрсетуді үйрету. "Қоян қалай жүгіреді?" тәжірибе жаттығуы. Максат-міндеттері. Жылдам жүгіруді үйрету. (дене шынықтыру)</p>	<p>мүмкіндіктер жасау.</p>	<p>аркылы көрсету іскерліктерін жетілдіру; шенбер жасау барысында қол және саусақ бұлшық еттерін жетілдіру; ептілік дағдыларын, сөздік қорын және эмоциялық көңіл күйін дамыту; шенбер бойымен жүгіру кезінде бір-біріне кедергі жасамай, педагогтің басшылығымен жаттығуларды жасау кезінде достық қарым-қатынасқа тәрбиелеу; қимыл жаттығуларын дұрыс қайталай білуге ынталандыру. "Қоян секілді секіреміз" ойыны. Максат-міндеттері. Мәтін сөздеріне сай қимылдар көрсетуді үйрету. (дене шынықтыру,</p>	<p>шенбер жасау барысында қол және саусақ бұлшық еттерін жетілдіру; ептілік дағдыларын, сөздік қорын және эмоциялық көңіл күйін дамыту; шенбер бойымен жүгіру кезінде бір-біріне кедергі жасамай, педагогтің басшылығымен жаттығуларды жасау кезінде достық қарым-қатынасқа тәрбиелеу; қимыл жаттығуларын дұрыс қайталай білуге ынталандыру. "Қоян қалай жүгіреді?" жасалтылуы. Максат-міндеттері. Қимылдарды педагогке еліктеп қайталауды үйрету. (дене шынықтыру, сөйлеуді дамыту)</p>	<p>үйрету; қарындаштың ұшына зер салып, қалтырған ізді тоқтаған жеріне дейін бақылап отыруға жаттықтыру; сурет салу іс-әрекетін педагогтің көрсеткен үлгісіне қарап жасауға дағдыландыру; жанбыр құбылдысы жөнінде түсініктер беру. "Күн мен жанбыр" қимылды ойыны. Ауызша нұсқаулар бойынша қимылдар жасауды үйрету. (сурет салу, дене шынықтыру, сөйлеуді дамыту)</p>
--	---	----------------------------	---	--	---



шуақтар, Жайылдады жан- жақса. Енбекке баулу тансырмағалары: балаларды ағаштан түсіп қалған жапырақтарды жинауға шақыру. Максат-міндеттері. Балаларды ересектің үлгісіне еріп, қарапайым енбек арекеттерін жасауға машықтандыру; топтастырымен бірге арекет етуге баулу. "Сары күнге ұқсап" қимылды жаттығуы. Максат-міндеттері. Балаларға айтылған сөздердің ырғағына сай қимылдауды, педагогтің көрсетуіне еліктеуді үйрету, жағымды эмоцияларға бөлену кәбілеттерін	Келгенін қызық-ау. Енбекке баулу тансырмағалары: балаларды ағаштан түсіп қалған құрғақ бұтақтарды жинауға шақыру. Максат-міндеттері. Балаларды ересектің үлгісіне еріп, қарапайым енбек арекеттерін жасауға машықтандыру; топтастырымен бірге арекет етуге баулу. "Жалауға жүтір" қимылды ойынды. Максат-міндеттері. Балаларға көрсетілген жалауға қарай жүтіруді үйрету; бұлышқ еттерді, кеністікті бағдарлау кәбілетін дамыту. - Балалар, жалаулармен ойнайықшы. Педагог түсі үш түрлі	созылғанын байқатады. - Қарандаршы, балалар! Көшемізде мұнара бар. Бойы биік, зор болып тұр, Ақшыл бұлтты тіреп тұр. Енбекке баулу тансырмағалары: балаларды ағаштан түсіп қалған жапырақтарды жинауға шақыру. Максат-міндеттері. Балаларды ересектің үлгісіне еріп, қарапайым енбек арекеттерін жасауға машықтандыру; топтастарымен бірге арекет етуге баулу. "Кім тыныш?" қимылды ойынды. Максат-міндеттері. Балаларды бір бағытта тыныш жүру	тазалатуға шақыру. Максат-міндеттері. Балаларды ересектің үлгісіне еріп, қарапайым енбек арекеттерін жасауға машықтандыру; топтастарымен бірге арекет етуге баулу; тазалық сақтау әдетін дамыту. "Алдымызда ұзынша" қимылды жаттығуы. Максат-міндеттері. Балаларға белгілі бағытпен бір-бірінен кейін бір сапта жүру әдебін дамыту. Алдымызда ұзынша, Жайылып тұр жолақша. Топ-топ басайық, Бірге жылдам барайық. Секіреміз оп-оп! Біз жүреміз топ боп. Д. Ахметова "Шенберге көзде"	Балаларды ересектің үлгісіне еріп, қарапайым енбек арекеттерін жасауға машықтандыру; топтастырымен бірге арекет етуге баулу. "Аулада өседі ағаштар" қимылды жаттығуы. Максат-міндеттері. Балаларға жапырақтардың желдеті қимылдарына еліктеуді үйрету, жағымды эмоциялық әсерлерді алуға ынталандыру. Педагог балаларға қолдарымен жапырақтардың қимылдарын көрсетеді, көркемсөзбен сүйемелдейді. Аулада өседі ағаштар, Бау-бақшада тұрады
--	--	---	--	--

<p>калыптастыру. Сары күнге ұқ-сап (кол белде, басты онға-солға шайқау), Біз жүреміз "сап-сап" (шапалақтау). Бұлт келсе қап-тап (жұдырлықты кеуденің алдында айналдыру), Жанбыр жауар "там- там" (алаканды саусақпен соғу). "Допты қағып ағ" кимылды жаттығуы. Максат-міндеттері. Балаларды допты екі колмен ұстауға жаттықтыру; тене- тендікті сақтауға, ептілікке баулу. (қоршаған ортамен танысу, дене шынықтыру, сөйлеуді дамыту)</p>	<p>жалғауды аланның үш жеріне қалап қояды. - Балалар мына жалғаулардың түстерін атайықшы. (Қызыл, сары, көк.) - Жарайсындар! - Қазір мен атаған жалғауға жүгірейік. Мүжият болындар! Педагог кезегімен үш жалғаудың бір түсін атап, балаларды сол жаққа бағыттайды. - Канекей, балалар, түзу тұр! - Қызыл (сары, көк) жалғауға жүгірі! Педагог балалардың бір-біріне соқтығысып қалмауын ескереді. "Тегіс жолмен жүреміз" ойын жаттығуы. Максат-міндеттері. Алға қарай жылжи отырып, екі аяқты бірге қосып секіруге</p>	<p>әдебіне үйрету, аяқтың табанын толық басып және аяқтың ұшымен жүріп қимылдау дағдыларын калыптастыру; белгі бойынша қозғалуға ынталандыру. - Балалар, қазір аяқтарымызды нық басып, менің сонымнан сайға қарай жүрейік. Сайға қарай адымдаймыз, Түрлі дыбысты тыңдаймыз. Көрейік. Бұл қай бұрыш? Тыңдайық. Тыныш ... Тыныш ...</p>	<p>ойын жаттығуы. Максат-міндеттері. Балаларда нысанға (құм салынған қап) қапты көздеп ату, ептілік, мергенік көбілеттерін дамыту. (қоршаған ортамен танысу, сөйлеуді дамыту, дене шынықтыру)</p>	<p>қатар-қатар Созады көп бұтақтарын, Желге желпілдеп, жайқалып. "Шенберден шықпа" жаттығуы. Максат-міндеттері. Балаларды шенберге тұрып, шенбердің бойымен қимылдауды үйрету; кеністікті бағдарлауды, мүжияттылық пен достыққа тәрбиелеу. (қоршаған ортамен танысу, сөйлеуді дамыту, дене шынықтыру)</p>
---	---	---	---	---

		<p>жаттықтыру.          Далаға алып шығатын материалмен ойындар.          Максат-міндеттері.          Барлығы тату ойнауға,          ойыншықтарын бөлісуді үйрету.          (қоршаған ортамен танысу, сөйлеуді дамыту, дене шынықтыру)</p>	<p>объектіні тапқандарын айтады, балаларды мақтайды.          Жаттығу бірнеше рет өткізіледі, жүру бағыттары ауысады.          "Әткеншек"          қимылды ойыны.          Максат-міндеттері.          Балалардың шенберге тұру, тақтақ сөздеріне сай қимылдай білу қабілетін қалыптастыру.          Бір жоғары, бір төмен,          Күні бойы тербелем.          Әткеншек-ау, әткеншек,          Айнала бер бізбенен.          (қоршаған ортамен танысу, сөйлеуді дамыту, дене шынықтыру)</p>	
<p><b>Серуеннен оралу</b></p>	<p>Балаларды киімдерін жүйелі түрде шешуге дағдыландыру, шкаф сөрелеріне киімдерін орналастыру, қолдарын жуу.</p>			
<p><b>Түскі ас</b></p>	<p>Алдына қойған асқа назар аударту; дастарқан басында отыру мәдениеті, тамақтану мәдениетіне баулуға</p>			

	бағытталған жеке-дара жұмыс; этикет ережелері.					
<b>Түскі ұйқы</b>	Бағалардың тыныш ұйықтауына жайлы жағдай жасау.					
<b>Біртіндеп ұйыққан өсіту.</b>	Ауа ванналары. Алғашқы мәдени-гигиеналық әрекеттерді жасауға қызықтыру. "Қолдарымыз қайда?" Шығарайық алға. Женімізді түсейік, Жұындып көрейік. Су астына салайық, Уқалайық, сипалайық. Қандай тамаша! Қолдарымыз тап-таза.					
<b>Бесін ас</b>	Алдына қойған асқа назар аударту; дастарқан басында отыру мәдениеті, тамақтану мәдениетіне баулуға бағытталған жеке-дара жұмыс; этикет ережелері.					
<b>Балалардың дербес әрекеті</b> (аз қимылды, үстел үсті	<b>Сенсорикадан ойын-жаттығу.</b> "Ғажайып дорба". Мақсат-міндеттері. Бағаларды үлгіге немесе сөздік нұсқауға сүйеніп, біржелегі заттарды піші және түсі сияқты сенсорлық қасиеттері негізінде жалпылауды, біріктіруді, бөлуді,	<b>Қоршаған ортамен танысу</b> ойын-жаттығу. "Санырауқұлақ". Мақсат-міндеттері. Бағаларға жаныбырдан кейін санырауқұлақтың пайда болуы және өсуі туралы туралы түсінік беру, ойын барысында жаныбыр мен санырауқұлақ	<b>Текшелермен ойын.</b> Мақсат-міндеттері. Текшелер арқылы ойық немесе аласа "үйлерді" салуға ынталандыру, текшелердің шеттерін, "үйді" құламайтындай түзеп отыруды көрсету. Құралдар: текшелер. Бірге үй саламыз (қол белде).	<b>"Сәлем!"</b> Мультифильмін көру. Мақсат-міндеттері. Бағалардың эмоцияларын жетілдіру; ересек пен топтастар жанында жүріп, отпақ жағымды көңіл күйге бөленулері үшін мүмкіндік жасау. <b>(өйлеуді дамыту)</b>	<b>"Түстер бойынша жұптарды жинау"</b> дидактикалық ойыны. Мақсат-міндеттері. Бағаларға заттарды түстеріне қарай ажыратуды үйрету; заттарды түстеріне қарай жұптарға жинауға жаттықтыру; қолдың ұсақ моторикасын,	

<p>тапсырмаларды орындау кабілеттерін қалыптастыру; біркелкі заттардың айырмашылықтары туралы түсінік беру. "Жалауға қарай жүгір" қимылды ойыны. Максат-міндеттері. Ереже бойынша ойнауды үйрету. Жылдам жүгіру дағдысын дамыту. "Жалауша" тақпағын оқу, қимылдар жаттығуы. Максат-міндеттері. Балаларға Қазақстанның Туын тануды және атауды; жалауша туралы тақпақты тыңдауды, жағымды көңіл күйге бөленуді үйрету. (сөйлеуді дамыту, құрастыру) Не деген тамаша! Қолымда таяқша,</p>	<p>туралы алған білімдерін жетілдіру. "Санырауқұлақтарды жинайық" дамытушы жаттығуы. Максат-міндеттері. Аталған заттарды ғана себетке жинауды үйрету. Саусақ ойыны. "Бас бармақ". Максат-міндеттері. Баланың тілін, қолдың ұсақ моторикасын, есте сақтау кабілетін дамыту; жағымды эмоцияларға бөлене білу кабілетін қалыптастыру. Бас бармақ – байтақ, Баған үйрек – көмек, Орган терек – бөлек, Шылдыр шүмек – керек, Кішкентай бөбек – көбелек, көбелек. (қоршаған ортамен таньысу, сөйлеуді</p>	<p>Түзу тұрамыз (екі аяқ арасы алшақ) Төменнен бастаймыз (қолды алға созу), Қайта отырамыз (отыру), Кіріпшіті кірпішке салып (қолдар жоғарыға). (құрастыру, сөйлеуді дамыту)</p>	<p>зейін, ойлау кабілетін дамыту. Құрашлар: әртүрлі заттардың суреттері (арасында түстері бірдей жұптар орналасқан). (құрастыру, сөйлеуді дамыту)</p>
---	---	--	---

	<p>Көк, жібектей, мата, Желбіретен жалдуша! Д. Ахметова</p> <p><b>Музыка</b></p> <p>Музыка жетекшісінің жоспары бойынша</p>	<p><b>дамыту)</b> Д. Ахметова</p>			
<p><b>Балалармен жеке жұмыс</b></p>	<p>Алпымызда ұзынша, Жайылып тұр жолакша Топ-топ басайық, Бірге жылдам барайық Секіреміз оп-оп! Біз жүреміз топ боп Д. Ахметова <b>(сөйлеуді дамыту)</b></p>	<p>"Жалпырақтар" Мақсат-міндеттері Ермексизден кәлемі бірдей кесектерді жүлу әлісін иертү, <b>(мүсіндеу)</b></p>	<p>Б Ысқақовтың "Отан" тақпағын мәнгерлеп оқу Отан - сенің ата-анаң, Отан - досың, Отан - досың, бауырың Отан - өлген, астанан, Отан - аудан, ауданың <b>(сөйлеуді дамыту)</b></p>	<p>Саусак ойыны "Ток- ток, ток-ток, саусағым" Ток-ток, ток-ток, саусағым, Сокқылайды томпағым Түймешені, түймешені, Басып, басып таппалым Д. Ахметова <b>(сөйлеуді дамыту)</b></p>	<p>Құлышпақ ойыншығыммен ойыпту "Құлышпақ теңгек екен" Құлышпақ теңгек екен, Желкесіндігі жалы желкен, Желмен жарысып шауып, Аласында ұстатпай кеткен - Құлышпағым, алысқа шаппа, Далаға қаппа! Д. Ахметова <b>(сөйлеуді дамыту)</b></p>
<p><b>Кешкі ас</b></p>	<p>Тағамның атауын есте сақтау, тағамды ішу рәсімін жақсы ниетпен қабылдауға бейімдеу. "Кешкі асты таза ішуге, әдепті бағла болуды үйренеміз".</p>				
<p><b>Серуенге дайындық</b></p>	<p>Балаларға өз киімдерін тандуды, атауды, өз шкафын тандауыш арқылы табуды үйрету.</p>				

Серуен	Түскі серуендегі бақылауды жалғастыру. (қоршаған ортамен таныстыру, сөйлеуді дамыту, дене шынықтыру)
Серуеннен оралу	Өз шкафын белгі бойынша тауып алуды, өз киімін өздігімен шешуді, өз қажеттері жайында айтуға машықтандыру.
Бағалардың дербес әрекеті (аз қимылды, үстел үсті ойындары, бейнегеу іс-әрекеті, кітаптарды қарау және басқалар)	Кітап бұрышында: өткен тақырыптар бойынша суреттерді қарау, сипаттау; ергетілдерді есте жантыру, кейіпкерлердің сөздерін қайталау. Қылған суреттерді тұтас суретке жинау ойындары (2-4 бөлік). Ұяшықтарға пішіндерді салу ойындары. Бауы байланатын ойыншықтармен ойындар. Мақсат-міндеттері. Қолдың ұсақ моторикасын, ойлау, зейін қабілеттерін дамыту. Ән салу жаттығулары: бағабакша туралы ән салуға шақыру. Қазақстанның Туын көрсету. "Жалауша" тақпағын оқу. Мақсат-міндеттері. Бағаларға Қазақстанның Туын тануды, атауға үйрету; отансүйгіштікке тәрбиелеу. Не деген тамаша! Қолымда таяқша, Көк, жібектей, мата, Желбіреген жалауша! Д. Ахметова
Бағалардың үйге қайтуы (ата-аналарға кенес)	Әңгімелесу: "2-3 жасар бағалардың жас ерекшеліктері", "Ата-ананың бағаны бағабакшаға әкелуі және алуды кезіндегі әрекеттері", "Ата-ана бағасын қалай еркелетеді?"

Тексерілді

Әдіскер :

Сабитова З.А. 18.09.23

Тәрбиешілер:

Байноллаева Б.Т.

Жанұзақова А.Ж.

## ТӘРБИЕЛЕУ-БІЛІМ БЕРУ ПРОЦЕСІНІҢ ЦИКЛОГРАММАСЫ

Білім беру ұйымы (бағабакша / шалғын орталық, мектепалды сынбы) «Бағалуса-Бағын» бөбесжайы» КМҚК

Топ: «Шуақ» кіші тобы

Бағалардың жасы: 2 жастан

Жоспардың құрылу кезеңі: 25.09 - 29.09.2023ж.

Апта күндері	Дүйсенбі	Сейсенбі	Сәрсенбі	Бейсенбі	Жұма
Бағаларды қабылдау	Танғы сүзгі: бағалардың терісін, дене қызуын, сыртқы көрінісін тексеру. Бағаларды жақсы көңіл күймен қарсы алу және оларға қолайлы жағдай жасау. Баланың көңіл күйін, оның жеке пікірін, қызығушылығын анықтау. (сөйлеуді дамыту)				
Ата-аналармен немесе бағаның басқа заңды өкілдерімен кенес, әңгімелеу	Әңгімелеу: "Ата-ананың бағаны бағабакшаға әкелуі және алуы кезіндегі әрекеттері", "Бағаға айналадағы заттардың атауын атап айтқызу және оған сол заттар туралы сұрақтарды қоюдың ерекшеліктері".				
Бағалардың дербес әрекеті (аз қимылды, үстел үсті ойындары, бейнелеу іс-әрекеті, кітаптарды қарау және басқалар)	"Еңбөкке баулу" Мақсат-міндеттері. Табиғат бұрышындағы өсімдіктерге көңіл аудару. Құрап, сарғайып қалған жапырақтарды үзіп алып тастау әрекетіне көңіл аудару, өсімдіктердің жасыл жапырақты болуын байқату;	"Еңбөкке баулу" Мақсат-міндеттері. Табиғат бұрышындағы өсімдіктердің күннің көзінде тұрғанына көңіл аудару; отан адам ғана емес, өсімдіктердің мұқтаж екенін байқату; өсімдіктердің жапырақтары күннің көзінде жылтырап	"Еңбөкке баулу" Мақсат-міндеттері. Табиғат бұрышындағы өсімдіктер тұрған ыдыстардағы топырақтың құрғақ болуына көңіл аудару; өсімдіктерді күтуде сұғарудың маңызын іс-тәжірибеде көрсету.	"Еңбөкке баулу" Құрылыс материалдардың қорапта жиналып тұрғанына көңіл аудару; бөлшектер шашылса, қорапқа сыймайтынын байқату.	"Еңбөкке баулу" Мақсат-міндеттері. Үстел үсті ойындарының сересінде шашылған бауларға көңіл аудару; ойыншықтардың бауларға әлемі байланып тұрғанын түсіндіру, іс-тәжірибеде көрсету.



<p>сүхүйышпен сұтаруды көрсету.</p>	<p>тұрғанын байқату.</p>			
<p>Кұрастырудан ойын-жаттығу. "Кұлыншаққа қоршау". Максат-міндеттері. Бағалардын ұғымындағы кірпіш туралы түсініктерін дамыту; оның қасиеттері жөнінде алған білімдерін толықтыру; кірпіштен құлыншаққа қоршау жасауды үйрету; жасаған құрылыс үлгісіне қарап, қуаныш сезіміне бөленуге тәрбиелеу; Қазақстан туралы түсініктер беру. "Қоршау саламын" іс-тәжірибе жаттығуы. Максат-міндеттері. Кірпіштен қоршау</p>	<p>Саусақ жаттығуы. "Сары күнге ұқсап". Максат-міндеттері. Бағалардын ұғымында күз мезгілі туралы түсініктерін қалыптастыра бастау; тілін, қолдын ұсақ моторикасын; жаттығуларды жасағанда жағымды эмоцияларға бөленуге ынталандыру. Сары күнге ұқ-сап (қол белде, басты онға-солға шайқау), Біз жүреміз "сап-сап" (шапалақтау). Бұлт келсе қап-тап (жұдырықты кеуденің алдында айналдыру), Жанбыр жауар "там-там" (алақанды</p>	<p>Саусақ жаттығуы. "Жанбыр жауса - тұрмайық". Максат-міндеттері. Бағаларды педагогтің еліктеп саусақтарымен жаныбырдың сипатын қабылдауға ынталандыру. Жанбыр жауса тұрмайық, (саусақтармен үстелге соққылау, сұқ саусақпен бұлау) Қолға шатыр алайық (шапалақтау) Там-там сокса тамшылар, (саусақтармен үстелге соққылау) Жамылып, отырайық (алақандармен бас төбесін жабу).</p>	<p>Пішін салғыш ойыншықпен ойын. Максат-міндеттері. Бағаларды геометриялық пішіндерді өлшемдеріне сай ойықтарға салуға ынталандыру; ойлау қабілеттерін, қолдын ұсақ моторикасын дамыту. Пішіндер шашылып қалды, Үйшіктеріне қонабады. Қане, барлығын жинайық, Ұяларға салайық (сөйлеуді дамыту, сенсорика)</p>	<p>Байлау ойыншығымен ойнату. Максат-міндеттері. Бағаларға бау байлауды үйрету; ойлау қабілетін, қолдын ұсақ моторикасын дамыту. Құралдар: бауы байланатын ойыншықтар. Баудын ұшынан ұстайық Тесіктерден өткізейік, Әдемілеп байлайық (сөйлеуді дамыту, сенсорика)</p>

	калауды үйрету. (күрастыру)	саусақпен согту). (сөйлеуді дамыту)	Д. Ахметова (сөйлеуді дамыту)	
<b>Ергенгілік жаттығу</b>	<p>1 – Бастапқы қалып: негізгі тұрыс, қолды төмен түсіріп тұру.</p> <p>1.1. – қолды жан-жаққа созу, жоғары көтеру, саусақтарды қимылдату, "Жалауды желбіретейік" деп айту, демді ішке тарту.</p> <p>1.2. – қолды төмен түсіру, демді сыртқа шығару (3 рет қайталау).</p> <p>2. Бастапқы қалып: аяқтарды сәл ашпак қойып, қолды төмен түсіріп тұру.</p> <p>2.1. – басты онға ию, қолды екі жаққа жіберу, жалауларды желбірету.</p> <p>2.2. – Бастапқы қалыпқа оралу.</p> <p>2.3. – басты солға ию, қолды сырғытып төмен түсіру, жалаулардың басын жоғары қаратып тік ұстау.</p> <p>2.4. – Бастапқы қалыпға оралу (3 рет қайталау).</p> <p>3. Бастапқы қалып: аяқтарды бірге қою, қолды төмен түсіріп тұру.</p> <p>3.1. – жерге отыру, қолды жанына қою, жалауларды желбірету.</p> <p>3.2. – Бастапқы қалыпға келу.</p> <p>3.3. – жерге отыру, қолды алға жіберу, жалауларды желбірету.</p> <p>3.4. – Бастапқы қалыпға келу (3 рет қайталау).</p> <p><b>(дене шынықтыру)</b></p>			
<b>Танты ас</b>	<p><b>Гигиеналық дағдылар</b></p> <p>Тамақтану рәсіміне қызығушылық тудыру.</p> <p>Қасығмыыз қайда?</p> <p>Табақшамыз қайда?</p> <p>Өзіме жақын тартайық,</p> <p>Тамақты тауысып алайық.</p> <p>Д. Ахметова</p> <p><b>(мәдени-гигиеналық дағдылар, көркем сөз)</b></p>			
<b>Ұйымдастырылған іс-әрекетке</b>	<p>Балалардың жағымды көңіл күйлерін қалыптастыру. Ұйымдастырылған іс-әрекетке жағымды эмоциялық ахуалда ауысу үшін бәсендеу дыбыста салмақты әуенжазбасын қосу.</p>			

<p><b>дайындық</b></p>	<p>Кош келдің, Алтын күз! Алтын жапырақты күз! Біздің қолдарымыз жапырақтардай. Қолдарымызбен ойнаймыз былай, былай. (сөйлеуді дамыту)</p>				
<p><b>Мектепке дейінгі ұйым кестесі бойынша ұйымдастырылған іс-әрекет</b></p>	<p><b>Дене шынықтыру.</b> "Қазақстанның туы". Мақсат-міндеттері. Бағаларға тура және айналма жолмен жүгіру туралы қысқаша мағлұмат беру; тура және айналма текшелерді айналып жүгіру жаттығуларымен таныстыру; бағалардың жүру және жүгіру қимылдарын бақылап, қайталап көрсетуге машықтандыру. <b>Тыныс алу жаттығулары.</b> "Тура жолмен жүрейік" ойыны. Мақсат-міндеттері.</p>	<p><b>Музыка.</b> "Сылдырмақтар сылдырлап". Мақсат-міндеттері. Бағалардың сылдырмақтар туралы әуенді тыңдау және айту кабілеттерін қалыптастыру; музыканың сипатына қарай сылдырмақты сылдырлатуды үйрету; музыкалық-ырғақты қимылдарды сылдырмақпен бірге үйлестіре білу дағдыларын қалыптастыру; жомарт күз туралы білім беру. Бағалардың әуенді</p>	<p><b>Дене шынықтыру.</b> "Жалауды биікке көтеріміз". Мақсат-міндеттері. Бағаларға тура және айналма текшелерді айналып жүгіру жаттығуларын жасауды үйрету; бағалардың жүру және жүгіру қимылдарын бақылап, қайталап көрсетуге машықтандыру; тура және айналма жолмен жүгіру барысында жылдамдық, ептілік дағдыларын дамыту, бағаларда жағымды эмоциялық көңіл күй туындату; тура және</p>	<p><b>Дене шынықтыру.</b> "Текшелерді айналып жүгіреміз". Мақсат-міндеттері. Бағалардың текшелерді айналып жүгіру жаттығуларын орындауын пысықтау; бағалардың жүру және жүгіру қимылдарын бақылау, қайталау; тура және айналма жолмен жүгіру барысында жылдамдық, ептілік дағдыларын дамыту, бағаларда жағымды эмоциялық көңіл күй туындату; тура және айналма жолмен</p>	<p><b>Сурет салудан ойын-жаттығу.</b> "Алаша". Мақсат-міндеттері. Бағаларды қылқаламды ұш саусақпен ұстап, қысқа сызықтарды жіңішке жолақшаның сол жағынан он жағына қарай тігінен, кезекпен, үстіден төменге қарай, бірыңғай түрде қалдыруды үйрету; қылқаламның ұшына зер салып, қалдырған ізді тоқтаған жеріне жеткізіп, келесі бастама жерге ауысып, бақылап отыруға жаттықтыру; сурет аяқталған соң</p>

	Жаттыгу тура жолмен жүру аркылы дем алу, дем шығару максатында ұйымдастырылады. (дене шынықтыру)	тындау аркылы зеректігі мен есту кабілеттерін дамыту; музыканын сыр-сипатына карай сылдырмақты ырақты ойната білу дағдыларына үйрету; сылдырмақты сылдырлатуды кимылмен үйлестіре білуге баулу. "Сылдырмактар" музыкалык-дидактикалык ойыны. Максат-міндеттері. Музыкалык аспаптарды дыбысынан тануды үйрету. Зейін еске сақтау, ойлау, есту кабілеттерін дамыту. (музыка, сөйлеуді дамыту)	айналма жолмен жүтіру кезінде бір-біріне кедергі жасамай, текшерлерден өту жаттыгуларын орындағанда достык карым-катынаска тәрбиелеу. "Жел тұрды"	жүтіру кезінде бір-біріне кедергі жасамай, текшерлерден өту жаттыгуларын жасау кезінде достык карым-катынаска тәрбиелеу. "Жел тұрды" жаттыгуы. Максат-міндеттері. Сөздік нұсқау бойынша кимылдарды орындауды үйрету. (дене шынықтыру, сөйлеуді дамыту)	кылкаламды тіреушеге тіреп коноға дағдыландыру; педагогтің көрсеткен үлгісіне ойын аркылы ілесіп отыруға талпындыру; алашанын тұрмыстағы қолданьлу маньзы туралы түсінік беру. "Алаша жолымен жүрейік" рефлексиясы. Максат-міндеттері. Жерде тізіліп жатқан таспалардан аттап жүруді үйрету. (сурет салу, сөйлеуді дамыту, дене шынықтыру)
Серуенге дайындық	Бағаларға өз киімдерін тануды, атауды, өз шкафын танбаалауыш аркылы табуды үйрету.				
Серуен	Жаптырактарды бақылау.	Сары жаптырактарға толы	Желді бақылау. Максат-міндеттері.	Ақшыл бұлтты бақылау.	Күзгі ауа райын бақылау.

<p>Максат-міндеттері. Балалардың көңілін сары жапырақтарға аудару, жапырақтардың жерге түсу құбылысын байқату; күз құбылыстары жөнінде ұғымдарды қалыптастыру; зейін, ойлау қабілетін дамыту. Педагог: - Балалар, мына ағаштардан нені көріп тұрсындар? - Жарайсындар! Жапырақтарды көріп тұрмыз. - Жапырақтар жасыл ма? - Жапырақтар сары. Педагог түсіп жатқан жапырақтарға көңіл аударды. - Карандаршы. Жапырақтарға не болды? - Жапырақтар түсіп</p>	<p><b>ағаштарды бақылау.</b> Максат-міндеттері. Балалардың көңілін жапырақтардың сары түсіне аудару, жапырақтардың түскенін байқату. Саябаққа күз келсе, Жел дамылсыз соғады. Тыным бермей ешкімге, Жұтқылдайды бөріні де. Үзіп жатыр, Жұлып жатыр Барлық сары жапырақты. <b>Енбекке баулу тапсырмалары:</b> балаларды ағаштан түсіп қалған жапырақтарды жинауға шақыру. Максат-міндеттері. Балаларды ересектің үлгісіне еріп, қарапайым енбек</p>	<p>Балаларды жапырақтарға қарап, желдің болғанын байқауды үйрету; байқағыштыққа, зеректікке тәрбиелеу. Саябаққа күз келсе, Жел дамылсыз соғады. Тыным бермей ешкімге, Жұтқылдайды бөріні де. Үзіп жатыр, Жұлып жатыр Барлық сары жапырақты. Түріп жатыр, Бүріп жатыр Солғын тартқан гүлдерді. Бірақ сары жапырақ қалмады жерде қурап, Желге көніп, Амалсыз, Ұшып жатыр, шыр айналып. <b>Енбекке баулу</b></p>	<p>Максат-міндеттері. Балаларға көгілдір, ақшыл бұлттарды айқауды үйрету; бұлттардың ак мамықтай түрші бейнелерге ұқсайтыны туралы баяндау; балалардың түйсігін, ой-қиялын дамыту. - Балалар, аспанға қарандаршы. - Аспаннан нені көріп тұрсындар? - Иә, ак бұлттарды көріп тұрмыз. Ақшыл бұлттар, Кұстар ұсап канат жаясындар. Ақшыл бұлттар, Қайда ұшасындар? Д. Ахметова <b>Енбекке баулу тапсырмалары:</b> балаларды гүлзарда қурап қалған жапырақтарды тазалауға шақыру.</p>	<p>Максат-міндеттері. Балаларға күз мезгілі жөнінде жалпы ұғымдар беру, күздің ауа райы бұлтты, салқын болуына көңіл аудару, адамдардың жылы киінгенін байқату; зейін, ойлау қабілетін дамыту. - Балалар, айналага қарандаршы. Жапырақтар сарғайды. - Аспанға қарайық Аспанда сұр бұлттар ұшып баралды. - Адамдар жылғы киінді. <i>Қ. Ыдырысов</i> "Күзім". Күзім-күзім, күзім-ау, Мінезін бұзық-ау. Жанбөйрын сіркіреп Келгенін қызық ау. <b>Енбекке баулу тапсырмалары:</b></p>
--	--	---	---	---

жатыр. <i>М. Мақатаев "Сап-сары жапырақтар".</i> Сап-сары жапырақтар ... Сап-сары жапырақтар ... Саудырап құлап жатыр атырапқа. Біреудің жанарында, Біреудің табанында, Сап-сары жапырақтар жоғалуда. <b>Еңбекке баулу тансырмалары:</b> балаларды ағаштан түсіп қалған жапырақтарды жинауға шақыру. Мақсат-міндеттері. Балаларды ересектің үлгісіне еріп, қарапайым еңбек әрекеттерін жасауға машықтандыру, топтастарымен бірге әрекет етуге баулу. <b>"Жапырақтар"</b>	әрекеттерін жасауға машықтандыру; топтастарымен бірге әрекет етуге баулу. <b>"Саябаққа шығайық" ойыны.</b> Мақсат-міндеттері. Балаларға сапта тақтап сөздерінің ырығалына сай (марш) адымдап жүруді үйрету, жағымды эмоцияларды дамыту. Саябаққа шығайық, жиналайық, Сап-сары жапырақты, кел алайық, Құстарға қолмен бұлғап шақырайық, Шенберде бірге билеп, айналайық. - Мінеки, балалар, жапырақтар біздің бау-бақшада ұшып жатыр, жерге қонып жатыр! Балаларды үстелге	<b>тансырмалары:</b> балаларды ағаштан түсіп қалған құрғақ бұтақтарды жинауға шақыру. Мақсат-міндеттері. Балаларды ересектің үлгісіне еріп, қарапайым еңбек әрекеттерін жасауға машықтандыру; топтастарымен бірге әрекет етуге баулу. <b>"Жалауға жүгір"</b> қимылды ойыны. Мақсат-міндеттері. Балаларды көрсетілген белгіге (жалауға) қарай жүтүруді үйрету; бұлшық еттерін, кеністікті бағдарлау қабілетін дамыту. - Балалар, жалаулармен ойнайықшы. Педагог түсі үш түрлі жалауды аланның үш бағытына қадап	Мақсат-міндеттері. Балаларды қарапайым еңбек әрекеттерін жасауға машықтандыру; әсемдікке қызығушылықты арттыру; тазалыққа, еңбексүйгіштікке тәрбиелеу. <b>"Қонырауым қайда?" қимылды ойыны.</b> Мақсат-міндеттері. Балаларды белгілі бағытта сигнал бойынша жүтүрте жаттықтыру. Педагог балаларға ойынның бастамасын көрсетеді. Қонырауым қайда? Сыңғырайды сайда. Кім аласпай тауып алады, Қонырырауды қолға алады. Балалар жасырынған қонырауды тауып	балаларды ағаштан түсіп қалған жапырақтарды жинауға шақыру. Мақсат-міндеттері. Балаларды ересектің үлгісіне еріп, қарапайым еңбек әрекеттерін жасауға машықтандыру; топтастарымен бірге әрекет етуге баулу. <b>"Біз көңілді бағамыз" қимылды жаттығуы.</b> Мақсат-міндеттері. Балаларды белгілі жаттығуларға еліктей білуге машықтандыру, жаттығулардан жағымды әсер алуға ынталандыру. Біз көңілді балалармыз, Қатар-қатар тұрамыз, Көтеріміз нықты, Бақылаймыз жан-жақты.
---	---	---	---	--

<p><b>КИМЫЛДЫ ЖАТТЫГУУ.</b> Максат-міндеттери: Педагог балаларды шенберге жинап, балаларга бир жапырактан устатып, көркөмсөзгө сай кимылдарды көрсөтсөдү. - Канексей, балалар, жапырактарды устан, менимен бирге кимылдайык. Педагог шенберде турган балаларга колдарын жотары көтөрүп, онга және солга шайкалуу, орында айналуу, жерге шокайып отыру, түрү, кимылдарын кайталауды көрсөтсөдү. <b>"Прелендеген жолдармен"</b> ойын жаттыгуу. Максат-міндеттери:</p>	<p>сүтүн эклип отыргызуу. <b>"Шенберге даңге"</b> ойын жаттыгуу. Максат-міндеттери: Балаларга капты нысанга (күм салынган кап) далаен тактыруды, сүтүлүк, мергендик кабилеттерин дамытуу (коршанган ортамен танысу, дене шыныктандыруу, сөйлөудү дамытуу)</p>	<p>КОВАДЫ - Балалар мына жаллаулардын түстерин атайыкшы (Кызыл, сары, көк) - Жарайсындар! - Кайр мен атаган жаллауга жүтүрөйк Мүкият болындар Педагог үш жаллаудын бир түсүн атап, балаларды сол жака кезекпен багыттайды - Канексей, балалар, түтү түр! - Кызыл (сары, көк) жаллауга жүтүр! Педагог дауыс балалардын бир-бирине софылдып калмаудын ескерседи. <b>"Тегис жолмен жүрөмүз"</b> ойын жаттыгуу. Максат-міндеттери: Алга карай жылжи отырып, эки аякпен бирге секирүтө</p>	<p>алып, кофта алып сынырдагыталды Педагог келест жолы конурдуудын орынды ауыстырып ковады <b>"Аюунун орманчында"</b> КИМЫЛДЫ ЖАТТЫГУУ. Максат-міндеттери: Балалардын бир-бирине кактыгысып калмай, аяктарды кен калыпта устан, жүтүрү кабилетин калыптастыруу (коршанган ортамен танысу, сөйлөудү дамытуу, дене шыныктандыруу)</p>	<p>Жүрүп-жүрүп асыкпай, Тез өсөмдү, аяккай! <b>"Көпниктен өт"</b> КИМЫЛДЫ ЖАТТЫГУУ. Максат-міндеттери: Балалардын бир орыннан эки аякпен алга секирүу кабилетин калыптастыруу, теге-тегдик, сүтүлүк, көтөбөн мөлтүшердеу сеимдерин дамытуу (коршанган ортамен танысу, сөйлөудү дамытуу, дене шыныктандыруу)</p>
---	---	---	---	---

	<p>Асфалты бетіне салынған (жерде жатқан арқан бойымен), ирелендеген сызықтардың бойымен жүруге жаттықтыру; арақашықты сақтауға баулу. (қоршаған ортамен танысу, сөйлеуді дамыту, дене шынықтыру)</p>	<p>жаттықтыру. Далаға алып шығатын материалмен ойындар. Мақсат-міндеттері: Барлығы тату ойнауға, ойыншықтарды бөлісуді үйрету. (қоршаған ортамен танысу, дене шынықтыру, сөйлеуді дамыту)</p>		
Серуеннен оралу	<p>Бағаларды киімдерін жүйелі түрде шешуге дағдыландыру, шкаф сөрелеріне киімдерін орналастыру, қолдарын жуу.</p>			
Түскі ас	<p>Алдына қойған асқа назар аударту; дастарқан басында отыру мәдениеті, тамақтану мәдениетіне баулуға бағытталған жеке-дара жұмыс; этикет ережелері.</p>			
Түскі ұйқы	<p>Бағалардың тыныш ұйықтауына жайлы жағдай жасау.</p>			
<p>Біртіндеп ұйқыдан ояту, сауықтыру шаралары</p>	<p>Ауа ванналары. Алғашқы мәдени-гигиеналық әрекеттерді жасауға қызықтыру. "Қолдарымыз қайда?" Шығарайық алға. Женімізді түрейік, Жұындып көрейік. Су астына салайық, У қалайық, сипалайық.</p>			



	Қандай тамаша! Қолдарымыз тап-таза.				
Бесін ас	Алдына қойған асқа назар аударту; дастарқан басында отыру мәдениеті, тамақтану мәдениетіне баулуға бағытталған жеке-дара жұмыс; этикет ережелері.				
Бағалардың дербес әрекеті	Көрсем әлбеңеттен ойын-жаттығу. "Саусак санамағы". Мақсат-міндеттері. Бағаларға санамақты педагогтің сонынан қайтап, саусактарды тақпақ жолына сай атауды үйрету; отбасы мүшелерін саусак атаулары арқылы танып, шынайы атауларын айтқызуға жаттықтыру; тақырып бойынша сөздік ойындарға белсенді қатысуға талпындыру. "Айнаға айтамын" рефлексиялы жаттығуы. Мақсат-міндеттері. Айнадан өздерін	Музыкадан ойын-жаттығу. "Әнұран жаттайық". Мақсат-міндеттері. Бағаларды Қазақстанның Әнұранын ерекше эмоциялармен қабылдауға машықтандыру, әннің салтанатты жағдайды білдіретінін түсіндіру; Музыкалық-ырғақтық қимылдарды әуенмен үйлесімді жасауға ынталандыру. "Кім жылдам қозғалады?" қимылды ойыны. Мақсат-міндеттері. Музыканың ырғағына қарай	Саусак жаттығуы. "Құлыптар". Мақсат-міндеттері. Бағаның тілін, қолдың ұсақ моторикасын, еске сақтау қабілетін дамыту; жағымды эмоцияларға бөлене білу қабілетін қалыптастыру. Саусактарды ойнатпайық, (саусактармен жыбырлау) Бір-біріне уқалайық (қос алақанды уқалау) Арасына өткізіп, (алақан саусактарын бір-бірінің арасынан өткізу) Мықты құлыптар жасайық. (қос қолды	"Киноді үйрену" атты мультфильмін көру. Мақсат-міндеттері. Бас кейіпкерлердің қимылдарына еліктеуге, әннің сөздерін қайталауға қызықтыру; кінну тәртібін есте сақтап, дұрыс орындауға ынталандыру. (сөйлеуді дамыту, музыка)	"Сары күнге ұсап" қимылды жаттығуы. Мақсат-міндеттері. Бағаларды айтылған сөздердің ырғағына сай қимылдауға, педагогтің көрсетуіне еліктеуге үйрету, жағымды эмоцияларға бөлену қабілеттерін қалыптастыру. Сары күнге ұқ-сап (қол белде, басты оңға-солға шайқау), Біз жүреміз "сап-сап" (шапалақтау). Бүлт келсе қап-тап (жұдырлықты кеуденің алдында айналдыру), Жанбыр жауар "там-там" (алақанды

<p>тануды, есімдерін атауды үйрету.  <b>Саппен жүру жаттығуы.</b>          Максат-міндеттері.          Бағалардың сапта түзу бағытпен жүріп, екі аяқпен секіріп, алға жылжу қабілеттерін жетілдіру, тепе-теңдікті сақтау қабілеттерін дамыту, бұлшық еттерін шымыр ету. Педагог бағаларды көркемсөзбен қимылдарға ынталандырады. (көркем әдебиет, дене шынықтыру, сөйлеуді дамыту)</p> <p>Алдымызда ұзынша Жайылыг тұр жолақша.          Топ-топ стіп басайык,          Қадам басып барайык</p>	<p>қимылдар жасауды үйрету.  <b>"Жапырақтарды жинайык"</b>          дидактикалық ойынны.          Максат-міндеттері.          Бағаларды жапырақтарды түстеріне қарай ажыратуды; қызыл, сары жапырақтарды екіге бөліп, екі сепетке салуды үйрету.          Құралдар: сары және қызыл жапырақтар, екі себет (үлкен және кішкентай). (музыка, құрастыру, сөйлеуді дамыту, дене шынықтыру)</p>	<p>жұдырыққа қысу, "құлып" жасау) (дене шынықтыру, сөйлеуді дамыту)          Д. Ахметова</p>	<p>саусақпен соғу).          (сөйлеуді дамыту)</p>
---	--	--	--

<p>ойындары, бейнегеу іс-әрекеті, кітаптарды қарау және басқалар)</p>	<p>Бауы байланатын ойыншықтармен ойындар. Мақсат-міндеттері. Қолдың ұсақ моторикасын, ойлау, зейін қабілеттерін дамыту. Ән салу жаттығулары: балабақша туралы ән салуға шақыру. <b>Саусақ жаттығуы, "Ұшты талдан жапырақ".</b> Мақсат-міндеттері. Балабалардың ұғымдарында жапырақтардың жерге түсуі туралы түсініктерін қалыптастыру, сөйлеу тілін, қолдың ұсақ моторикасын; жаттығуларды жасағанда жағымды эмоцияларға бөленуге ынталандыру. <i>М. Әлімбаев "Ұшты талдан жапырақ":</i> Ұшты талдан жапырақ Сары көбелек секілді. Аспанда жай шатырлап, Тамшы жерде секірді.</p>
<p><b>Балалардың үйге қайтуы (ата- аналарға кенес)</b></p>	<p>Әңгімелесу: "Ата-ананың баланы балабақшаға әкелуі және алғуы кезіндегі әрекеттері", "Балала айналадағы заттардың атауын атап айтық" және оған сол заттар туралы сұрақтарды қоюдың ерекшеліктері".</p>

Тексерілді  
 Әдіскер: *З.А. Сабытова* З.А. 25.09.23  
 Тәрбиешілер: *Б.Т. Байнолдаева* Б.Т.  
*А.Ж. Жанұзақова* А.Ж.

## ТӘРБИЕЛЕУ-ЫЛЫМ БЕРУ ПРОЦЕСІНІҢ ЦИКЛОГРАММАСЫ

Білім беру ұйымы (бағабакша / шағын орталық, мектепалды сыныбы) «Бағалуса-Балғын» бөбекжайы» КМҚК  
Топ: «Шуақ» кіші тобы

Бағалардың жасы: 2 жасстан

Жоспардың құрылу кезеңі: 02.10 - 06.10.2023ж.

Апта күндері	Дүйсенбі	Сейсенбі	Сәрсенбі	Бейсенбі	Жұма
Бағаларды қабылдау	Таңғы сүзгі: Балалардың терісін, дене қызуды, сыртқы көрінісін тексеру. Балаларды жақсы көңіл күймен қарсы алу және оларға қолайлы жағдай жасау. Баланың көңіл күйін, оның жеке пікірін, қызығушылығын анықтау. (сөйлеуді дамыту)				
Ата-аналармен немесе баланың басқа заңды өкілдерімен кеңес, әңгімелесу	Әңгімелесу: "Ата-ананың баланы бағабакшаға апару және бағабакшадан алу кезіндегі әрекеттері", "Бағаға айналадағы заттардың атауын атап айтқызу және оған сол заттар туралы сұрақтарды қоюдың ерекшеліктері".				
Бағалардың дербес әрекеті (аз қимылды, үстел үсті ойындары, бейнелеу іс-әрекеті, кітаптарды қарау және басқалар)	"Еңбекке баулу" Максат-міндеттері. Табиғат бұрышындағы өсімдіктерге көңіл аудару, қурап, сарғайып қалған жапырақтарды үзіп алып тастау әрекетіне көңіл аудару; өсімдіктердің жасыл жапырақты болуын байқау; сұқұйыш арқылы	"Еңбекке баулу" Максат-міндеттері. Табиғат бұрышындағы өсімдіктердің күннің көзінде тұрғанына көңіл аудару; күннің жарығы мен жылғуына отан адам ғана емес, өсімдіктердің де мұқтаж екенін түсіндіру; өсімдіктердің	"Еңбекке баулу" Максат-міндеттері. Табиғат бұрышындағы өсімдіктер тұрған ыдыстардағы топтырақтың құрғақ болуына көңіл аудару; өсімдіктерді күтуде сумен сугарудың маңызын іс-тәжірибеде көрсету.	"Еңбекке баулу" Құрылыс материалдарының қорапта жиналып тұрғанына көңіл аудару; бөлшектер шашылып жатса, қорапқа сыймайтынын байқау.	"Еңбекке баулу" Максат-міндеттері. Үстел үсті ойындарының сәресінде шашылған бауларға көңіл аудару; бауы бар ойыншықтардың әлемі байланып тұрғанын түсіндіру; іс-тәжірибеде көрсету.

	(сөйлеуді дамыту)	саусақпен соғу. (сөйлеуді дамыту)	Д. Ахметова (сөйлеуді дамыту)		
<b>Ертегілік жағтығу</b>	<p>1 – Бастапқы қалып: негізгі тұрыс, қолды төмен түсіріп тұру.</p> <p>1.1. – қолды жан-жаққа созу, жоғары көтеру, саусақтарды қимылдату, "Жалауды желбіретейік" деп айту, демді ішке тарту.</p> <p>1.2. – қолды төмен түсіру, демді сыртқа шығару (3 рет қайталау).</p> <p>2. Бастапқы қалып: аяқтарды сәл алшақ қойып, қолды төмен түсіріп тұру.</p> <p>2.1. – басты оңға ию, қолды екі жаққа жіберу, жалауларды желбірету.</p> <p>2.2. – Бастапқы қалыпқа орау.</p> <p>2.3. – басты солға ию, қолды сырғытып төмен түсіру, жалаулардың басын жоғары қаратып тік ұстау.</p> <p>2.4. – Бастапқы қалыпқа орау (3 рет қайталау).</p> <p>3. Бастапқы қалып: аяқтарды бірге қою, қолды төмен түсіріп тұру.</p> <p>3.1. – жерге отыру, қолды жанына қою, жалауларды желбірету.</p> <p>3.2. – Бастапқы қалыпқа келу.</p> <p>3.3. – жерге отыру, қолды аңға жіберу, жалауларды желбірету.</p> <p>3.4. – Бастапқы қалыпқа келу (3 рет қайталау).</p> <p>(дене шынықтыру)</p>				
<b>Таңғы ас</b>	<p>Тамақтану рәсіміне қызығушылық тудыру. (мәдени-гигиеналық дағдылар, сөйлеуді дамыту, көркемсөзді қайталау)</p> <p>Қасығымыз қайда? Табақшамыз қайда? Өзіме жақын тартайық, Тамақты тауысып алайық. Д. Ахметова</p>				
<b>Ұйымдастырылған іс-әрекетке дайындық</b>	<p>Балалардың көтеріңкі көңіл күйін қалыптастыру. Ұйымдастырылған іс-әрекетіне жағымды эмоциялық ахуалда ауысу үшін бәсеңдеу дыбыста салмақты әуенжазбасын қосу. (мәдени-гигиеналық дағдылар, сөйлеуді дамыту, көркемсөзді қайталау)</p> <p>Көркемсөз.</p>				

**Асқаржан Сәрсеков "Күзгі көрініс".**

Күздің салқын самалы  
Аймалайды мандайдан,  
Алып кашып баралы  
Жалпырақты сарғайған.

Тыныстаған ырғалып  
Бак-бау қандай, гүл қандай?  
Сары қыздар жиналып,  
Сыбырласып тұрғандай ...

<p><b>Мектепке дейінгі ұйым</b> <b>кестесі бойынша ұйымдастырылған іс-әрекет</b></p>	<p><b>Дене шынықтыру.</b> "Салтанатты адым". Максат-міндеттері. Бағаларға тізені жоғары көтеріп жүруді үйрету; тізені жоғары көтеру, адымдау арқылы дене қимылдарын жетілдіру. Тізені жоғары көтеріп жүру арқылы бағалардың жылдамдық, қабілеттерін дамыту; тізе жаттығуларын жасату кезінде ағзасын жетілдіру; эмоциялық көңіл күйлерін көтеру.</p>	<p><b>Музыка.</b> "Айгөлектей дөңгелеп". Максат-міндеттері. Бағаларды епміздің Әнұранын ерекше эмоциялық сезімде қабылдауды және әннің сыр-сипатын ажыратуды үйрету; музыкалық-ырғақтық қимылдарды әуенмен үйлесімді жасай білуге жаттықтыру; музыкалық аспаптарды ажырата білу қабілетін қалыптастыру. <b>"Кім жылдам</b></p>	<p><b>Дене шынықтыру.</b> "Әдемі, салтанатты адым жасайық". Максат-міндеттері. Бағалардың тізені жоғары көтеріп жүру дағдыларын дамыта отырып, адымдау арқылы дене қимылдарын жетілдіру; тізені жоғары көтеріп жүру арқылы бағалардың жылдамдық қабілеттерін дамыту; тізе жаттығуларын жасату кезінде қимыл икемділігін жетілдіру;</p>	<p><b>Дене шынықтыру.</b> "Тізені жоғары көтеріп жүрейік". Максат-міндеттері. Бағалардың тізені жоғары көтеріп жүру, адымдау арқылы дене қимылдарын жетілдіру; тізені жоғары көтеріп жүру арқылы бағалардың қимыл жылдамдығын дамыту; бағалардың эмоциялық көңіл күйлерін көтеру; бағаларды шапшаңдық қабілеттерін жылдам игеруге баулу;</p>	<p><b>Мүсіндеуден ойын-жаттығу.</b> "Үлкен және кішкентай сәбіздер". Максат-міндеттері. Бағаларды берілген ермексаздың бөлігін алақанға салып жылыту, илеу, алақанмен үйкелеу тәсілдерімен таныстыра отырып, таяқша пішінін "сәбіз" жасауды үйрету; алақанмен жұмыс жасауға жаттықтыру. бағаларға сәбіздің көгөніске жататынын</p>
--	--	--	--	--	--

					Бөлінген заттардан тұтас суретті құрастыруды үйрету. (мүсіндеу, қоршаған ортамен танысу, сөйлеуді дамыту)
<b>Серуенге дайындық</b>	Бағаларға өз киімдерін таңуды, атауды, өз шкафын таңбауыш арқылы табууды үйрету. (мәдени-гигиеналық дағдылар, дербес әрекет)				
<b>Серуен</b>	<p><b>Жапырақтарды бақылау.</b> Максат-міндеттері. Бағалардың көңілін сары жапырақтарға аудару, жапырақтардың жерге түсу құбылысын байқау; күз құбылыстары жөнінде ұғымдарды қалыптастыру; зейін, ойлау қабілетін дамыту.</p> <p>Педагог: - Бағалар, мына ағаштардан нені көріп тұрсындар? - Жарайсындар, бағалар!</p>	<p><b>Сары жапырақтарға толы ағаштарды бақылау.</b> Максат-міндеттері. Бағалардың көңілін жапырақтардың сары түсіне аудару, жапырақтардың түскенін байқау. Саябаққа күз келсе, Жел дамылсыз соғалды. Тыным бермей ешкімге, Жулжылайды бәрін де.</p> <p>Үзіп жатыр, Жулып жатыр Барлық сары</p>	<p><b>Желді бақылау.</b> Максат-міндеттері. Бағаларды жапырақтарға қарап, желдің болғанын байқауды үйрету; байқағыштыққа, зеректікке тәрбиелеу. Саябаққа күз келсе, Жел дамылсыз соғалды. Тыным бермей ешкімге, Жулжылайды бәрін де.</p> <p>Үзіп жатыр, Жулып жатыр Барлық сары жапырақты.</p>	<p><b>Ақшыл бұлтты бақылау.</b> Максат-міндеттері. Бағаларға көгілдір, ақшыл бұлттарды байқауды үйрету; бұлттардың ақ мамықтай түрлі бейнегерге ұқсайтынын туралы баяндап, түйсігін, ой-киілын дамыту.</p> <p>- Бағалар, аспанға қарандаршы. Бұлар не? - Иә, бұлар ақ бұлттар. - Ақшыл бұлттар, Құстар ұқсап қанат жаясындар.</p>	<p><b>Күзгі ауа райын бақылау.</b> Максат-міндеттері. Бағаларға күз мезгілі жөнінде жалпы ұғымдар беру, күздің ауа райы бұлтты, салқын болуына көңіл аудару, адамдардың жылты киінгенін байқау; зейін, ойлау қабілетін дамыту.</p> <p>- Айнадаға қарандаршы, бағалар, жапырақтар сарғайды - Аспанға қарандаршы, бағалар, сұр бұлттар</p>

	<p>Бағаларды шапшаңдық қабілеттерін тез игере білуге баулу; дене жаттығуларын жасағанда тазалыққа және ұқыптылыққа тәрбиелеу.</p> <p><b>"Маған қарай адымдар"</b> кимылды ойыны.</p> <p>Мақсат-міндеттері. Педагогтің ауызша нұсқауларын толық орындауды үйрету. <b>(дене шынықтыру)</b></p>	<p><b>қозғалады?"</b> ойыны.</p> <p>Мақсат-міндеттері. Ойынатылған әннің әуеніне би билеуді үйрету. (музыка, сөйлеуді дамыту, дене шынықтыру)</p>	<p>Эмоциялық көңіл күйлерін көтеру; бағалардың шапшаңдық қабілеттерін тез игере білуге баулу; алмағарды себетке жинауды үйрету; дене жаттығуларын жасағанда тазалық пен ұқыптылыққа, үлкендерге көмектесуге тәрбиелеу.</p> <p><b>"Жалаушаны әкел"</b> кимылды ойыны.</p> <p>Кимыл икемділігін дамыту, тізіені жоғарып көтеріп жүруді, кедергілерден аттауды үйрету. <b>(дене шынықтыру)</b></p>	<p>себетке жемістерді жинауды, дене жаттығуларын жасағанда тазалық пен ұқыптылыққа, үлкендерге көмектесуге тәрбиелеу.</p> <p><b>"Мен нұсқаймын"</b> кимылды ойыны.</p> <p>Мақсат-міндеттері. Тізені жоғары көтеріп, адымдап жүруді, ереже бойынша ойнауды үйрету. <b>(дене шынықтыру)</b></p>	<p>және күзде пісетін туралы түсініктер беру. Қолдың ұсақ моторикасын, түс пен пішінді қабылдаудың, байқағыштығы мен зейінін дамыту.</p> <p>Ауада мүсіндеу жаттығуы.</p> <p>Мақсат-міндеттері. Мүсіндеу тәсілдерін ауада жасап көрсету.</p> <p><b>Қоршаған ортамен таныстырудан ойын-жаттығу.</b></p> <p><b>"Қош келдің, Алтын күз!"</b></p> <p>Мақсат-міндеттері. Бағалардың күз құбылыстары және ерекшеліктері арқылы зейін, қабылдау, сөйлеу тілін және түйсігін дамыту.</p> <p><b>"Күз сыйлары"</b> дамытушы жаттығуы.</p> <p>Мақсат-міндеттері.</p>
--	--	---	---	---	--



Жапырактар. - Жапырактар жасыл ма? - Жапырактар сары. Педагог жапырактардын түсін жатканына көңіл аударды. - Карандаршы, багалар, жапырактарға не болды? - Жапырактар түсін жатыр. <i>М. Мухоматов "Сап-сары жапырактар".</i> Сап-сары жапырактар ... Сап-сары жапырактар ... Саудырап құлап жатыр атырапка. Біреудің жанарында, Біреудің табанында, Сап-сары жапырактар жоғалуда. Енбекке баулу тапсырмалары:	жапырақты. Енбекке баулу тапсырмалары: багаларды ағаштан түсіп қалған жапырактарды жинауға шақыру. Максат-міндеттері. Багаларды ересектің үлгісіне еріп, қарапайым енбек әрекеттерін жасауға машықтандыру; топтастырымен бірге әрекет етуге баулу. "Саябаққа шығайық" ойыны. Максат-міндеттері. Багаларға сапта тақтақ сөздерінің ыргағына сай (марш) адымдап басып, жүруді үйрету, жағымды эмоцияларды дамыту. Саябаққа шығайық, жиналайық, Сап-сары	Түріп жатыр, Бүріп жатыр Соңғын тартқан гүлдерді. Бірақ сары жапырақ қалмады жерде қурап, Желге көніп, амалсыз, Ұшып жатыр, шыр айналып. Енбекке баулу тапсырмалары: багаларды ағаштан түсіп қалған құрғақ бұтақтарды жинауға шақыру. Максат-міндеттері. Багаларды ересектің үлгісіне еріп, қарапайым енбек әрекеттерін жасауға машықтандыру; топтастырымен бірге әрекет етуге баулу. "Жалауға жүгір" кимылды ойыны.	Ақшыл бұлттар, Кайда ұшасындар? Д. Ахметова Енбекке баулу тапсырмалары: багаларды гүлзарда қурап қалған жапырақтардан тазалауға шақыру. Максат-міндеттері. Багаларды қарапайым енбек әрекеттерін жасауға машықтандыру; әсемдікке қызығушылықты арттыру; тазалыққа, енбексүйгіштікке тәрбиелеу. "Қонырауым кайда?" кимылды ойыны. Максат-міндеттері. Багаларды белгілі бағытта сигнал бойынша жүгіруге жаттықтыру. Педагог багаларға ойынның бастамасын	ұшып баралды. - Адамдарға қарандаршы, багалар, ауа салқын, адамдар жылы кінді. <i>К. Бидерисов "Күзім".</i> Күзім-күзім, күзім-ау, Мінезім бұзық-ау. Жанбырдың сіркіреп келгенін қызық ау. Енбекке баулу тапсырмалары: багаларды ағаштан түсіп қалған жапырақтарды жинауға шақыру. Максат-міндеттері. Багаларды ересектің үлгісіне еріп, қарапайым енбек әрекеттерін жасауға машықтандыру; топтастырымен бірге әрекет етуге баулу. "Біз көңілді баламыз" кимылды
---	---	---	--	---

<p>багаларды агаштан түсіп калган жапырактарды жинауға шақыру. <b>Максат-міндеттері.</b> Балаларды ересектің үлгісіне еріп, қарапайым еңбек әрекеттерін жасауға машықтандыру; топтастырымен бірге әрекет етуге баулу. <b>"Жапырақтар"</b> кимылды жаттығуы. <b>Максат-міндеттері.</b> Педагог балаларды шеңберге жинап, балаларға бір жапырақтан ұстатып, көркемсөзге сай кимылдарды көрсетеді. - Канекей, балалар, жапырақтарды ұстап, менімен бірге кимылдайық <b>Педагог шеңберде тұрған балаларға</b></p>	<p>жапырақты, кел алайық, Күстарға қолмен бұлғап, шақырайық, <b>Шеңберде бірге</b> билеп, айналайық. - Мінеки, балалар, жапырақтар біздің бау-бақшада қандай әдемі ұшты, жерге қонды! Балаларды үстелге ертіп әкеліп отырғызу. <b>"Шеңберге дәлде"</b> ойын жаттығуы. <b>Максат-міндеттері.</b> Балаларды нысанаға (құм салынған қап) дәлдеп ата білу, ептілік, мергенділік қабілеттерін дамыту. <b>(қоршаған ортамен танысу, сөйлеуді дамыту, дене шынықтыру)</b></p>	<p><b>Максат-міндеттері.</b> Балаларды көрсетілген белгі жалауға қарай жүгіруді үйрету; бұлшық еттерін, кеністікті бағдарлау қабілетін дамыту. - Балалар, жалаулармен ойнайықшы. Педагог түсі үш түрлі жалауды аланның үш бағытына қадап қояды. - Балалар, мына жалаулардың түстерін атайықшы. (Қызыл, сары, көк.) - Жарайсыңдар! - Қазір мен атаған жалауға жүтірейік. Мұқият болыңдар. Педагог кезегімен үш жалаудың бір түсін атап, балаларды сол жаққа бағыттайды. - Канекей, балалар, түзу түрі!</p>	<p>көрсетеді. <b>Қонырауым қайда?</b> Сынғырлайды сайда. <b>Кім аласпай тауып</b> алады, <b>Қонырауды қолға</b> алады. Балалар жасырынған қонырауды тауып алып, қолға алып сынығрлатады. Педагог келесі жолы қоныраудың орнын ауыстырып жасырады. <b>"Аюдың орманында"</b> кимылды жаттығуы. <b>Максат-міндеттері.</b> Балалардың біріне қактығысып қалмай, аяқтарды кен қалыпта ұстап, жүтіру қабілетін қалыптастыру. <b>(қоршаған ортамен танысу, сөйлеуді дамыту, дене шынықтыру,</b></p>	<p><b>жаттығуы.</b> <b>Максат-міндеттері</b> Балаларды белгілі жаттығуларға еліктеу білуге машықтандыру, жаттығулардан жағымды әсер алуға ынталандыру. Біз көңілді бағалармыз, <b>Қатар-қатар тұрамыз,</b> <b>Көтеріміз нықты,</b> <b>Бақылаймыз жан-жақты.</b> <b>Жүріп-жүріп асықпай,</b> <b>Тез өсеміз, алақай!</b> <b>"Көпшіктен өт"</b> кимылды жаттығуы. <b>Максат-міндеттері.</b> Балаларды бір орнынан ұзындыққа екі аяқпен алға секіре білу қабілетін қалыптастыру; тепе-теңдік, ептілік, көзбен мөлшерлеу</p>
---	--	---	--	---

	<p>қолдарын жоғары көтеріп, онға және солға шайқалу, Орнында айналу, жерге шоқайып отыру, тұру, қимылдарды қайталауды көрсетеді.</p> <p><b>"Ирелендеген жолдармен" ойын жаттығуы.</b></p> <p>Максат-міндеттері. Асфальт бетіне салынған (жерде жатқан арқан бойымен), ирелендеген сызықтардың бойымен жүруге жаттықтыру; арақашықты сақтауға баулу. (қоршаған ортамен танысу, сөйлеуді дамыту, дене шынықтыру)</p>		<p>- Қызыл (сары, көк) жалауға күттірі! Педагог дауыс күшін шамалы қолданады, бағалардың бір-біріне соғылып қалмауын ескереді.</p> <p><b>"Тегіс жолмен жүреміз" ойын жаттығуы.</b></p> <p>Максат-міндеттері. Алға қарай жылжи отырып, қос аяқпен секіруге жаттықтыру. Далаға алып шығатын материалмен ойындар.</p> <p>Максат-міндеттері. Барлығы тату ойнауға, ойыншықтарын бөлісуді үйрету. (қоршаған ортамен танысу, сөйлеуді дамыту, дене шынықтыру)</p>	<p><b>Музыка)</b></p>	<p>сезімдерін дамыту. (қоршаған ортамен танысу, сөйлеуді дамыту, дене шынықтыру)</p>
<p><b>Серуеннен оралу</b></p>	<p>Бағаларды киімдерін жүйелі түрде шешуге дағдыландыру, шкаф сөрелеріне киімдерін орналастыру, қолдарын жуу.</p>				

Түскі ас	Алдына қойған асқа назар аударту, дастарқан басында отыру мәдениеті, тамақтану мәдениетіне баулуға бағытталған жеке-дара жұмыс; этикет ережелері.				
Түскі ұйқы	Балалардың тыныш ұйықтауына жайлы жағдай тұтызу. (мәдени-гигиеналық дағдылар, дербес әрекет)	Кімдерін ұқышты орындыққа іліп (немесе арнайы сөреге) қоюды үйретуді жалғастыру. «Алтын жұмыртқа» ертегісін оқып беру. (көркем әдебиет)	Тамақтан соң ауыздарын сумен шаюды қалыптастыру. Балалардың тыныш ұйықтауы үшін жайы баяу музыка тыңдау. (музыка)	Кімдерін ұқышты орындыққа іліп (немесе арнайы сөреге) қоюды үйрету. «Үш аю» ертегісін оқып беру. (көркем әдебиет)	Кім түймелерін, сырмаларын өздігіңше ағыту. «Қоянның үйшігі» ертегісін оқып беру. (көркем әдебиет)
Біртіндеп ұйқыдан ояту, сауықтыру шаралары	Ауа ванналары. Алғашқы мәдени-гигиеналық әрекеттерді жасауға қызықтыру. "Қолдарымыз қайда?" Шығарайық алға. Жәнімізді түрейік, Жұлыңып көрейік. Су астына салайық, У қалайық, сипалайық. Қандай тамаша! Қолдарымыз тап-таза. (дене шынықтыру)				
Бесін ас	Алдына қойған асқа назар аударту, дастарқан басында отыру мәдениеті, тамақтану мәдениетіне баулуға бағытталған жеке-дара жұмыс; этикет ережелері.				
Балалардың дербес әрекеті (аз қимылды, үстел үсті ойындары,	Сөйлеуді дамытудан ойын-жаттығу. "Жемістер мен көгөністер".	Сурет салудан ойын-жаттығу. "Жапырақтар түсіп қалды".	Саусақ жаттығуы. "Құлыңтар".	"Киноді үйрену" атты мультфильмін көру.	"Сары күнге ұқсап" қимылды жаттығуы.
Мақсат-міндеттері.	Мақсат-міндеттері.	Мақсат-міндеттері.	Мақсат-міндеттері.	Мақсат-міндеттері.	Мақсат-міндеттері.



<p>Балалардын сапта тузу багытпен жүрүп, эки аякпен секіріп, алга жылжу кабілеттерін жетілдірү, тепе-теңдікті сактау кабілеттерін дамыту, бұлшык еттерін шымыр ету. Педагог балаларды көркөмсөзбөн кимылдарга ынталандырады. (сөйлөүдү дамыту, дене шынықтыру, коршаган ортамен танысу)</p> <p>Алдымызда ұзынша Жайылып тұр жолакша.</p> <p>Топ-топ етіп басайык,</p> <p>Қадам басып барайык</p> <p>Секіреміз оп-оп!</p> <p>Біз жүреміз топ боп.</p> <p>Д. Ахметова</p> <p>Музыка</p>	<p>Максат-міндеттері.</p> <p>Ауада сурет салу тәсілдерін көрсету.</p> <p>Кимыл икемділігін жаттықтыру.</p> <p><b>"Жанырактарды жинайык"</b></p> <p>дидактикалык ойыны.</p> <p>Максат-міндеттері.</p> <p>Балаларды жапырактарды түстеріне карап ажыратуды жаттықтыру; кызыл, сары жапырактарды екіге бөліп, екі себетке салуды үйрету.</p> <p>Құралдар: сары және кызыл жапырактар, екі себет (үлкен және кішкентай). (сурет салу, коршаган ортамен танысу, сөйлөүдү дамыту)</p>			
---	---	--	--	--

	Музыка жетекшісінің жоспары бойынша				
Балалармен жекпе-жемге жұмыс	<p>Саусақ жаттығуы. М. Әлімбаев "Ұшты талдан жашпырақ".</p> <p>Ұшты талдан жашпырақ</p> <p>Сары көбелек секілді.</p> <p>Аспанда жай шатырдап,</p> <p>Тамшы жерде секірді.</p> <p>(сөйлеуді дамыту)</p>	<p>Д. Ахметова "Жолақша".</p> <p>Алдымызда ұзынша,</p> <p>Жайылып тұр жолақша.</p> <p>Топ-топ басайық,</p> <p>Бірге жылдам барайық.</p> <p>Секіреміз оп-оп!</p> <p>Біз жүреміз топ боп.</p> <p>(сөйлеуді дамыту)</p>	<p>Саусақ жаттығуы. "Жанбыр жауса, тұрмайық".</p> <p>Жанбыр жауса, тұрмайық,</p> <p>Колға шатыр алайық</p> <p>Там-там – сокса тамшылар,</p> <p>Жамылып, отырайық.</p> <p>(сөйлеуді дамыту)</p>	<p>"Жапырақтар".</p> <p>Ермексатдан көлемі бірдей кесектерді жүзге амалын игерту.</p> <p>(мүсіндеу)</p>	<p>Саусақ жаттығуы. Д. Ахметова "Құлыштар".</p> <p>Саусақтарды ойнатайық,</p> <p>Бір-біріне уқалайық</p> <p>Арасына өткізіп,</p> <p>Мықты құлыштар жасайық</p> <p>(сөйлеуді дамыту)</p>
Кешкі ас	Тағамның атауын есте сақтау, тамақтану рәсімін жақсы ниетпен қабылдауға бейімдеу. "Кешкі асты таза ішуді, әдепті бағла болуды үйренеміз". (мәдени-тигненнялық дағдылар)				
Серуенге дайындық	Балаларға өз киімдерін танауды, атауды, өз шкафын танауды арқылы табууды үйрету. (сөйлеуді дамыту, өзіне-өзі қызмет ету дағдылары, қолдың ірі және ұсақ моторикасын дамыту)				
Серуен	<p>Көленкені бақылау (қоршаған ортамен танысу, көркем әлебиет, сөйлеуді дамыту) 3+</p> <p>Мақсат-міндеттер.</p> <p>Көленке құбылысына қызығушылықты ояту; көленкенің жарық күнмен тікелей байланысын көрсету; байқампаздыққа тәрбиелеу; жағымды эмоцияларды дамыту.</p> <p>Педагог күн (жарық) түскенде ғана көленке пайда болатынын көрсету.</p> <p>Көркемсурет.</p> <p>Абай Құнанбайұлы «Көленке басым ұзартып».</p> <p>Көленке басым ұзартып,</p> <p>Алдым көзім жасырса,</p> <p>Күнді уақыт қызартып,</p> <p>Көк жиектен асырса ...</p>				

	<p>Балаларға ұнайтын қимылдарды жасатып, көлеңкесін сол қимылдарды тура қайталайтынын, көлеңкесін қара, сұр түсті ғана болатынын байқау.</p> <p>Еңбек іс-әрекеті: құрап қалған жапырақтарды жинау. <b>(қоршаған ортамен таныстыру, сөйлеуді дамыту, сенсорика)</b></p>
<p><b>Серуеннен оралу</b></p>	<p><b>(дәрбес қимыл әрекеті)</b></p> <p>Өз шкафын белгі бойынша тауып алуды, өз киімін өзі шешуге, өз қажеттері жайында айтуға машықтандыру.</p>
<p><b>Балалардың дәрбес әрекеті</b></p> <p><b>(аз қимылды, үстел үсті ойындары, бейнелеу іс-әрекеті, кітаптарды қарау және басқалар)</b></p>	<p>Кітап бұрышында: өткен тақырыптар бойынша суреттерді қарау, сипаттау; ертегілерді есте жанғырту, кейіпкерлердің сөздерін қайталау.</p> <p>Қиылған суреттерді бір тұтасқа жинау ойындары (2-4 бөлік).</p> <p>Ұяшықтарға пішіндерді салу ойындары.</p> <p>Бауы байланатын ойыншықтармен ойындар.</p> <p>Мақсат-міндеттері: Қолдың ұсақ моторикасын, ойлау, зейін қабілеттерін дамыту.</p> <p>Ән салу жаттығулары: балабақша туралы ән салуға шақыру.</p> <p><b>Саусақ жаттығуы. "Ұшты талдан жанырақ".</b></p> <p>Мақсат-міндеттері: Балада жапырақтардың жерге түсуі туралы ұғымдарын қалыптастыру, тілін, қолдың ұсақ моторикасын; жаттығуларды жасатанда жағымды эмоцияларға бөленуге ынталандыру.</p> <p><b>М. Әлімбаев "Ұшты талдан жанырақ".</b></p> <p>Ұшты талдан жапырақ</p> <p>Сары көбелек секілді.</p> <p>Аспанда жай шатырлап,</p> <p>Тамшы жерде секірді.</p> <p><b>(сөйлеуді дамыту, өзіне-өзі қызмет ету дағдылары, қолдың ірі және ұсақ моторикасын дамыту)</b></p>
<p><b>Балалардың үйге қайтуы (ата-аналарға кенес)</b></p>	<p>Әңгімелеу: "Ата-ананың баланы балабақшаға апару және балабақшадан алу кезіндегі әрекеттері", "Балаға айналадағы заттардың атауын атап айтқызу және оған сол заттар туралы сұрақтарды қоюдың ерекшеліктері".</p>

Тексерілді Әдіскер:  Сабитова З.А. 02.10.2

Тәрбиешілер:  Байнолтаева Б.Т.

 Жанұзақова А.Ж.



## ТӘРБИЕЛЕУ-БІЛІМ БЕРУ ПРОЦЕСІНІҢ ЦИКЛОГРАММАСЫ

Білім беру ұйымы (бағабакша / шағын орталық, мектепалды сыныбы) «Балауса-Балғын» бөбекжайы» КМҚК  
Топ: «Шуақ» кіші тобы

Бағалардың жасы: 2 жастан

Жоспардың құрылу кезеңі: 09.10 - 13.10.2023ж.

Апта күндері	Дүйсенбі	Сейсенбі	Сәрсенбі	Бейсенбі	Жұма
Бағаларды қабылдау	Танғы сүзгі: бағалардың терісін, дене қызуын, сыртқы көрінісін тексеру. Бағаларды жақсы көңіл күймен қарсы алу және оларға қолайлы жағдай жасау. Баланың көңіл күйін, оның жеке пікірін, қызығушылығын анықтау. (сөйлеуді дамыту)				
Ата-аналармен немесе баланың басқа заңды өкілдерімен кеңес, әңгімелесу	Әңгімелесу: "Баланың бағабакшада өткен тақырыптары жайында ата-ананың хабарлар болуының маңызы", "Балаға күз туралы қарапайым тақпақтарды жаттату және жаттығуларды жасау", "Баланың қандай жеміске не көгөніске аллергиясы бар?".				
Бағалардың дербес әрекеті (аз қимылды, үстел үсті ойындары, бейнелеу іс-әрекеті, кітаптарды қарау және басқалар)	"Еңбекке баулу" Мақсат-міндеттері. Ойын бұрыштарында әдемі себеттерге (қораптарға) жиналған жемістер мен көкөністердің бөлмеге сән беретінін түсіндіру; сөренің шанын сұрту үлгісін көрсету.	"Еңбекке баулу" Мақсат-міндеттері. Ойын бұрыштарында әдемі себеттерге (қораптарға) жиналған жемістер мен көгөністердің бөлмеге сән беретінін түсіндіру; сөренің шанын сұрту үлгісін көрсету.	"Еңбекке баулу" Мақсат-міндеттері. Ойын бұрыштарында әдемі себеттерге (қораптарға) жиналған жемістер мен көгөністердің бөлмеге сән беретінін түсіндіру; бананның нақпіншініндегі шанын ылғалды шүберекпен сұртудің	"Еңбекке баулу" Мақсат-міндеттері. Ойын бұрыштарында әдемі себеттерге (қораптарға) жиналған жеміс-көгөністердің шанын ылғалды шүберекпен сұрту үлгісін көрсету;	"Еңбекке баулу" Мақсат-міндеттері. Табиғат бұрышындағы өсімдіктер тұрған ыдыстардағы топырақтың құрғақ болуына көңіл аудару. өсімдіктерді күтуде суарудың маңызын іс-тәжірибеде көрсету.

		кажеттілігін іс-тәжірибеде көрсету (банан жылтыр, таза).	түсіндіру.	адамдар жеміс ағаштарын күтсе, дәмді жемістердің өсетінін түсіндіру.
<p><b>Алманың накіпшіндерімен ойнату.</b> Максат-міндеттері. Балаларға тақпақты айтқызу арқылы алма туралы, пішіні дөңгелек заттар туралы алғашқы ұғымдарды қалыптастыра бастау, тілін, жаттығуларды жасауда жағымды эмоцияларға бөленуге ынталандыру. Кызыл алма дөңгелек, Алтын күн де дөңгелек, Басым менің дөңгелек, Добым ол да</p>	<p><b>Кияр накіпшіндерімен ойнату.</b> Максат-міндеттері. Балаларға тақпақты айтқызу арқылы кияр туралы алғашқы ұғымдарды қалыптастыра бастау; жаттығуларды жасау арқылы жағымды эмоцияларға бөленуге ынталандыру. <i>Х. Ергалиев, М. Әлімбаев "Кияр" (орыс халқының мақалы).</i> Кияр, кияр, шет-тысқа Бара көрме, желігіп: Жеп қояды бір тышқан</p>	<p><b>Сары банан накіпшіндерімен ойнату.</b> Максат-міндеттері. Балаларға тақпақты айтқызу арқылы банан туралы, пішіні сопақша заттар туралы алғашқы ұғымдарды қалыптастыра бастау, тілін, жаттығуларды жасауда жағымды эмоцияларға бөленуге ынталандыру. Құралдар: тақпақтағы заттардың накіпшіндері немесе суреттері. Сары банан сопақша, Шұжық еті сопақша,</p>	<p><b>"Көгеністер" дамытушы ойыны.</b> Максат-міндеттері. Балаларға көгеністерді айтқызуға ынталандыру, накіпшіндерін қолмен сипату арқылы түйсігін дамыту, еске сақтауға баулу. Құралдар: көгеністердің накіпшіндері. Міне, дәмді көгеністер, Күзге дейін пісіп өскен: Картоп, пияз, қызанақ, Кияр, орамжапырақ - Тамаша!</p>	<p><b>"Жемістер" дамытушы ойыны.</b> Максат-міндеттері. Балаларға жемістерді айтқызуға ынталандыру, накіпшіндерін сипату арқылы түйсігін, еске сақтауды дамыту. Құралдар: жемістердің накіпшіндері. Ал бау-бақшала жемістер, Қызарып, толыш піскен: Алхоры, өрік, алма, Алмұрт, апельсин, құрма. (сенсорика, сөйлеуді дамыту)</p>

	дөңгелек. (сенсорика, сөйлеуді дамыту)	Құйрығыншы кеміріп. (сенсорика, сөйлеуді дамыту)	Тәтті сабіз сопақша, Таяқша да сопақша. (сенсорика, сөйлеуді дамыту)	Жарайсындар! (сенсорика, сөйлеуді дамыту)	
<b>Ертеңгілік жаттығу</b>	<b>(Жалпы дамытушы жаттығулар, қимыл белсенділігі)</b> 1-1 Балаларға қолды бастан жоғары көтеріп, қозынның құлағын жасау, қолдарын жоғары көтеріп, шапалақтау, бір мезгілде аяқтың ұшына көтерілу (3 рет қайталау). 2. Бастапқы қалып: қолды төске қойып, қозынның кейпіне сну. 2-1 он иықты көтеру. 2-2 бастапқы қалыпқа келу. 2-3 сол иықты көтеру. 2-4. бастапқы қалыпқа келу (3 рет қайталау). 3. Бастапқы қалыпқа келу. Қолды кеуде тұсына қойып, қоян сияқты тұру. 3-1-3 рет секіру. 3-2 - бастапқы қалыпқа келу. 3-3-3 рет секіру. 3-4 бастапқы қалыпқа келу (2 рет қайталау). (дене шынықтыру)				
<b>Таңғы ас</b>	Тамақтану рәсіміне қызығушылықты қатыптастыру. (мәдени-гигиеналық дағдылар, сөйлеуді дамыту, көркемсөзді қайталау) Алақай! Алақай! Барамыз дастарқанға қарай. Ботқамыз дәмді, аппақ, Болмаймыз сатпақ Қасықпен алайық, Асықпай асайық Д. Ахметова				

<p><b>Ұйымдастырылған іс-әрекетке дайындық</b></p>	<p>Бағалардың жағымды көңіл күйлерін қалыптастыру. Ұйымдастырылған іс-әрекетіне жағымды эмоциялық аухалда ауысу үшін бәсеңдеу дыбыста салмақты әуенжазбасын қосу. (мәдени-гигиеналық дағдылар, сөйлеуді дамыту, көркемсөзді қайталау)          "Біз шалқандай өстік".          Бағаларды шоқайтып отырғызып, жаттығуды бастауға болады.          Біз шалқандай өстік (орындарынан тұру),          Күнге қолды созылық (жотары созылу).          Желге қолды бұлғалдық (қолдарды бұлғау),          Қайта жерге отырдық (қайта отыру).          Д. Ахметова</p>				
<p><b>Мектепке дейінгі ұйым кестесі бойынша ұйымдастырылған іс-әрекет</b></p>	<p><b>Дене шынықтыру.</b>          "Еңбектеп жеміс жинайық".          Мақсат-міндеттері.          Бағаларға қатар қойылған заттардың арасымен еңбектеуді үйрету; еңбектеу жаттығуларын жасауға бейімділіктерін қалыптастыруға отырып, еңбектеудегі дене қимыл ерекшеліктерін меңгерту; Заттардың арасымен еңбектеу</p>	<p><b>Музыка</b>          "Әнұран жаттайық".          Мақсат-міндеттер.          Бағаларды еліміздің Әнұранын ерекше эмоциялық сезімде қабылдауды және әнінің сыр-сипатын ажыратуды үйрету; музыкалық-ырғақтық қимылдарды әуенмен үйлесімді жасай білуге жаттықтыру; музыкалық аспаптарды ажырата білу қабілетін қалыптастыру.</p>	<p><b>Дене шынықтыру.</b>          "Құмырсақалар секілді еңбектенеміз".          Мақсат-міндеттері.          Бағаларды қатар қойылған заттардың арасымен еңбектеуді қайталау; еңбектеу жаттығуларын жасауға бейімділіктерін қалыптастыру; еңбектегенде қимыл икемділіктерін меңгерту; заттардың арасымен еңбектеу</p>	<p><b>Дене шынықтыру.</b>          "Еңбектейік, ерінбейік".          Мақсат-міндеттері.          Бағаларды еңбектеу жаттығуларын жасауға қызығушылықтарын арттыру; қатар қойылған заттар арасымен еңбектеуді қорытындылау; еңбектеудегі дене қимыл ерекшеліктерін, заттар арасымен еңбектеу қабілетін</p>	<p><b>Сурет салудан ойын-жаттығу.</b>          "Алма".          Мақсат-міндеттері.          Бағаларды қылқаламды үш саусақпен ұстап, түгін бояуға малып, қағаз бетінің ортасына ұшымен бір нүктеден бастап, шеңбер бойымен сызық жүргізіп, бастаған нүктеге жеткізіп, дөңгелек пішіндегі үлкен алманы салып</p>

сары жапырақтарға аудару, жапырақтардың жерге түсу құбылысын байқату; күз құбылыстары жөнінде ұғымдарды қалыптастыру; зейін, ойлау қабілетін дамыту.	аспан мен ауаның қасиеттеріне жалпы қызығушылық тудыру. Аспанымыз көгілдір, Ауамыз мөл-мөлдір, Аспанды тамашалаймыз, Ауамен демаламыз.	ұғымдар беру, аспанның түсі көгілдір емес, сұр екенін байқату, бұлттар сұранып тұрса, жанбыр жауатынын байқату. Жанбыр жауса қалаға, Алыс жатқан ауылға, Су толады шалшыққа. Кім шыдайды суыққа? Там-там-там, Там-там-там, Соккылайды шатырға. Там-там-там, Там-там-там. Кім шыдайды суыққа? Д. Ахметова	байқауды үйрету; байқағыштыққа, зеректікке тәрбиелеу. Сабакка күз келсе, Жел дамылсыз соғалы. Тыным бермей ешкімге, Жұлқылайды бәрін де. Үзіп жатыр, Жұлып жатыр Барлық сары жапырақты. Д. Ахметова	танымстыру, ағаштардың сары жапырақтары желпілдеп, жайқалып жатқанын байқату. зейін, ойлау қабілеттерін дамыту. Жанымызға биік ағаштар, Бұталарында жапырақтар. Ағаштар тік тұралы, қозғалмайды, Жапырақтарымен бізге бұлғайды. - Бағалар, қазір ағаштардың жапырақтарына не болды? - Иә, жапырақтар сарғайды, жерге түсті. - Күзде жеміс ағаштарынан піскен алманы жинаймыз.
М. Әлімбаев "Ұшты талдан жапырақ". Ұшты талдан жапырақ	Еңбекке баулу тапсырмалары: Бағаларды гүлзарды құрап қалған жапырақтардан тазағауға шақыру. Мақсат-міндеттері: Бағаларды қарапайым енбек әрекеттерін жасауға машықтандыру; өсемдікке қызығушылықты арттыру; тазалыққа, енбексүйіштікке тәрбиелеу.	Тамсырмалары: Бағаларды сұхбатхананы құрғақ жапырақтардан	Еңбекке баулу тапсырмалары: Бағаларды сұхбатхананы құрғақ жапырақтардан	Еңбекке баулу тапсырмалары: Бағаларды ағаштан
Сары көбелек секілді. Аспанда жай шатырлап, Тамшы жерде секірді. Бағаларға көркемсөздер жолдарында бейнеленген жапырақтарды ағаштан көріп, жерге түсетінін байқауға қызықтыру.	Еңбекке баулу Мақсат-міндеттері:	Еңбекке баулу Мақсат-міндеттері:	Еңбекке баулу Мақсат-міндеттері:	Еңбекке баулу Мақсат-міндеттері:

	кабілетін дамыту; енбектеу техникасын үйреткенде жана кимылдармен таныстыру; балалардың тілдік қоры мен эмоциялық көніл күйлерін дамыту. "Енбектеп жеміс жинайық" ойыны. Максат-міндеттері. Заттардың арасымен енбектеу және жинап алуды үйрету. Кимыл ікемділігін дамыту. (дене шынықтыру)		кабілетін дамыту; жана кимылдарды қайталау; балалардың сөздік қоры мен эмоциялық көніл күйлерін дамыту; балаларды шапшандыққа тәрбиелеу; қауіпсіздік техникасы мен тазалық ережелерін сақтауға баулу. "Жыландар" ойыны. Максат-міндеттері. Кедергілердің үстімен өрмелеп өтуді, кимыл ептілігін дамыту. (дене шынықтыру)	дамыту; балалардың сөздік қоры мен эмоциялық көніл күйлерін дамыту; балаларды шапшандыққа тәрбиелеу. "Енбектеп жеміс жинайық" ойыны. Максат-міндеттері. Заттардың арасымен енбектеуді, кимыл ептілігін дамыту. (дене шынықтыру)	шығуды үйрету. кылқаламмен салынып жатқан "сызықты" бақылап отыруға машықтау; сурет аяқталған соң кылқаламды тіреушеге тіресп коюға жаттықтыру; алманын қызыл болып пісетіні туралы ұғымдар қалыптастыру. "Дананың сарқытынан ауыз тисейік". (сурет салу)
<b>Серуенге дайындық</b>	Балаларға өз киімдерін тануды, атауды, өз шкафын танбаулауыш арқылы табуды үйрету. (мәдени-гигиеналық дағдылар, дәрбес әрекет)				
<b>Серуен</b>	<b>Сары жапырақтарды бақылау.</b> Максат-міндеттері. Балалардың көңілін	<b>Көк аспанды бақылау.</b> Максат-міндеттері. Балаларға педагогке елпктеу арқылы,	<b>Бұлтты аспанды бақылау.</b> Максат-міндеттері. Балаларға бұлтты күн райы туралы	<b>Желді бақылау.</b> Максат-міндеттері. Балаларға жапырақтарға қарап, желдің соққанын	<b>Ағаштарды бақылау.</b> Максат-міндеттері. Балаларды қоршаған ортадағы ағаштармен

<p><b>Тапсырмалары:</b>          Балаларды ағаштан түсіп қалған жапырақтарды жинауға шақыру.          Мақсат-міндеттері:          Балаларды ересектің үлгісіне еріп, қарапайым енбек әрекеттерін жасауға машықтандыру;          топтастарымен бірге әрекет етуге баулу.  <b>"Бұршақтар"</b>          кимылды ойыны.          Мақсат-міндеттері:          Балаларды бір топтасқан жерден сигнал бойынша жан-жаққа шашырап жүгіру дағдыларын қалыптастыру.          Табақта жатты бұршақтар,          Барлығы бірдей, доп-домалақтар.          Марғау бұршақтарды шашты,</p>	<p>Балаларға педагогтің сонынан таптак сөздерін қайталап айтып, кимылына еліктеуді үйрету, жағымды эмоцияларды дамыту.          Сәбіз бақшада өскен, аяқтың ұшына тұру, қолдар жоғарыда) Жүйекте отыр, терен. (шокайып отыру) Көрінбейді, тоқсары, (шокайып отыру, алақандармен төбені жабу)          Жер бетінде сабағы. (қайта аяққа тұру) Еңкейіп, кане, жұлайық, (алға төмен енкею)          Жұлып-жұлып, отырайық. (Басылып отыру, аяқтарды тік созу, мандай терін сүрткен сияқты, қолмен кимыл жасау,</p>	<p>тазалатуға шақыру.          Мақсат-міндеттері:          Балаларды қарапайым енбек әрекеттерін жасауға машықтандыру;          тазалыққа, енбексүйгіштікке тәрбиелеу.  <b>"Күн мен жанбыр"</b>          кимылды ойыны.          Мақсат-міндеттері:          Балалардың "күн" және "жанбыр" сигналды сөздер арқылы кимылдай білу қабілеттерін дамыту; жанбыр құбылысы туралы білімдерін қалыптастыру.          - Күн шықты – балалар ойнады.          - Күн тығылды – жанбыр жауды.  <b>"Әткеншек"</b>          кимылды ойыны.          Мақсат-міндеттері:</p>	<p>әрекет етуге баулу.  <b>"Бау-бақшаға барайық" кимылды ойыны.</b>          Мақсат-міндеттері:          Балаларды бір бағытта жүріп, бағыт бойынша бұрылып, айтылған сөздерге сай еліктеу          кимылдарды жасауға ынталандыру.          Педагог көркемсөздерді бастайды, балаларды өзiмен бiрге бағыттайды.          - Бау-бақшаға барайық (сап түзеп, әндету),          Жан-жаққа қарайық (қолды белге қойып, екі жаққа денемен бұрылу).          Жұлып алып алманы (екі қолды жоғары созу, аяқ ұшына тұру),</p>	<p>түсіп қалған жапырақтарды жинауға шақыру.          Мақсат-міндеттері:          Балаларды ересектің үлгісіне еріп, қарапайым енбек әрекеттерін жасауға машықтандыру;          топтастарымен бірге әрекет етуге баулу.  <b>"Алмалар шашылды"</b>          кимылды ойыны.          Мақсат-міндеттері:          Балаларды көркемсөзге жағымды эмоциялық жауап беруге және белгілі сөздерден кейін (сигнал тәрізді) жан-жаққа жүгіруге талпындыру;          алманың жеміске жататынын, күзде пісетіні туралы ұғымдар қалыптастыру.</p>
--	---	--	--	--

	<p>Бұршақтар жан-жаққа домаландап кашты.</p> <p><b>"Допты қағып ал"</b> кимылды жаттығуы.</p> <p>Максат-міндеттері.</p> <p>Балаларға допты екі қолмен ұстауға жаттықтыру; тепе-теңдікті сақтауға, ептілікке баулу.</p> <p><b>(қоршаған ортамен танысу, дене шынықтыру, сөйлеуді дамыту)</b></p>	<p>демагу)</p> <p>Д. Ахметова</p> <p><b>"Тегіс жолмен жүреміз" ойын жаттығуы.</b></p> <p>Максат-міндеттері.</p> <p>Алма қарай жылжи отырып, екі аяқты қосып секіруге жаттықтыру.</p> <p>Далаға алып шығатын материалмен ойындар.</p> <p>Максат-міндеттері.</p> <p>Барлығы тату ойнауға, ойыншықтарын бөлісуді үйрету.</p> <p><b>(қоршаған ортамен танысу, дене шынықтыру, сөйлеуді дамыту)</b></p>	<p>Балаларды шеңберге тұрып, тақтақ сөздеріне сай кимылдай білу қабілетін қалыптастыру.</p> <p>Бір жоғары, бір төмен,</p> <p>Күні бойы тербелем.</p> <p>Өткеншек-ау, өткеншек,</p> <p>Айнала бер бізбенен.</p> <p><b>(қоршаған ортамен танысу, сөйлеуді дамыту, дене шынықтыру)</b></p>	<p>Қорашаға сапайық (отырып, қайта тұру).</p> <p>Д. Ахметова</p> <p><b>"Өз орныңды тап"</b> кимылды ойыны.</p> <p>Максат-міндеттері.</p> <p>Балаларды сапқа (түзу сызық, жіптің бойымен) белгі бойынша тізілуге және жан-жаққа шашырап жүтіруге дағдыландыру; зейінді болуға, шапшаңдыққа, достыққа тәрбиелеу.</p> <p><b>(қоршаған ортамен танысу, сөйлеуді дамыту, дене шынықтыру)</b></p>	<p>- Балалар, күзде жеміс ағаштарында, бау-бақшада алмалар да піседі.</p> <p>- Канекей, балалар, піскен алмаларды жинайық</p> <p>Педагог балаларды өзімен бірге ертіп жүріп, бір бағытта жүргізіп, белгілі сигнал сөздерінен кейін балаларға жан-жаққа жүтіруді ұсынады, алма теруді көрсетеді, балалар еліктейді, тоқтап, шоқайып отырып, қайта тұрып, әрі қарай бағыттайды.</p> <p>Алма бақта көп алма, Қызыл алма, көк алма.</p> <p>Күз келді, тез жинаңдар,</p> <p>Кеш қалып қалмаңдар.</p> <p>Д. Ахметова</p>
--	---	--	---	---	--



					<p><b>"Шенберден шықпа" жаттығуы.</b>          Максат-міндеттері.          Балаларды шенберге тұрып, шенбердің бойымен қимылдауға баулу, келістікті бағдарлауға, мұқияттылыққа, достыққа тәрбиелеу.          (қоршаған ортамен танысу, сөйлеуді дамыту, дене шынықтыру)</p>
<b>Серуеннен оралу</b>	Балаларды киімдерін жүйелі түрде шешуге дағдыландыру, шаф сөрелеріне киімдерін орналастыру, қолдарын жуу. <b>(мәдени-гигиеналық дағдылар, дербес әрекет)</b>				
<b>Түскі ас</b>	Алғына қойған асқа назар аударту; дастарқан басында отыру мәдениеті, тамақтану мәдениетіне баулуға бағытталған жеке-дара жұмыс; этикет ережелері. <b>(мәдени-гигиеналық дағдылар, сөйлеуді дамыту, көркемөзді қайталау)</b>				
<b>Түскі ұйқы</b>	Балалардың тыныш ұйықтауына жағымды жағдай тұтызу. <b>(мәдени-гигиеналық дағдылар, дербес әрекет)</b>	Киімдерін ұқыпты орындыққа іліп (немесе арнайы сөреге) қоюды үйренеді. Балалардың тыныш ұйықтауы үшін жайы бауу музыка тындау.	Өз төсек орнын тауып жатуды үйренеді. Балалардың тыныш ұйықтауы үшін жайы бауу музыка тындау. <b>(музыка)</b>	Киімдерін ұқыпты орындыққа іліп (немесе арнайы сөреге) қоюды үйренеді. Балалардың тыныш ұйықтауы үшін жайы бауу музыка тындау.	Киімдерін ұқыпты орындыққа іліп (немесе арнайы сөреге) қоюды үйрету. «Етікіш» ертегісін оқып беру. <b>(көркем әдебиет)</b>

	(Музыка)	"Әлди-әлди" әні (Музыка)			
<p>Біртіндеп ұйқыдан ояту, сауықтыру шаралары</p>	<p>Ауа ванналары. (мәдени-гигиеналық дағдылар, дербес әрекет) Ағлашқы мәдени-гигиеналық әрекеттерді жасауға қызықтыру. Х. Ерғалиев, М. Әлімбаев "Мөлдір су" (орыс тілінен аударма) Мөлдір су, мөлдір су! Сен менің бетім жу. Отты көзім ойнасын, екі бетім жайнасын. Күлкі кетпей ернімнен, Тісім тастан таймасын!</p>				
<p>Бесін ас</p>	<p>Алдына қойған асқа назар аударту; дастарқан басында отыру мәдениеті, тамақтану мәдениетіне баулуға бағытталған жеке-дара жұмыс; этикет ережелері. (мәдени-гигиеналық дағдылар, сөйлеуді дамыту, көркемөзді қайталау)</p>				
<p>Бағалардың дербес әрекеті (аз қимылды, үстел үсті ойындары, бейнелеу іс-әрекеті, кітаптарды қарау және басқалар)</p>	<p>Кұрастырудан ойын-жаттығу. "Күздік алмаларға қораша". Мақсат-міндеттері. Бағаларға кірпіштен қораша кұрастыруды үйрету; кірпішті көлденен және қатар қоя білу қабілеттеріне дағдыландыру; педагогтің үлгісіне</p>	<p>"Пішіндер алқасы" дамытушы ойыны. Мақсат-міндеттері. Бағаларды көрсетілген үлгіге қарап, геометриялық пішіндерден өздеріне сондай тізбекті құрастыруға ынталандыру; геометриялық пішіндер туралы ұғымдарды</p>	<p>Көршеған ортамен таныстырудан ойын-жаттығу "Жапырақтар". Мақсат-міндеттері. Бағалардың жапырақтар туралы түсініктерін кеңейте отырып, жана материалды қабылдау қабілетін, сөйлеу тілін, түйсігін дамыту.</p>	<p>Көркем әдебиеттен ойын-жаттығу. "Шалқан" ертегісі. Мақсат-міндеттері. Бағаларды "Шалқан" ертегісі желісімен таныстыра отырып, мазмұнына зейін қойып, мұқият тындауды үйрету; кейіпкерлердің сөздерін айтуға жағтықтыру; шалқан</p>	<p>Музыкадан ойын-жаттығу. "Тұлпарым". Мақсат-міндеттері. Бағаларға тұлпар туралы әнді танып, жағымды эмоционалды жауап беруге ынталандыру; музыкалық-ырғақтық қимылдарды әуенге сай үйлесімді жасай білу қабілеттерін</p>

сай жемістерге қоралша жасауға жаттықтыру.	тианақтау, есте сақтау қабілетін, көзбен қабылдау қабілеттерін, қолдың ұсақ моторикасын дамыту; өзі жасаған істің нәтижесіне қуануды үйрету.	"Жапырақты жинайық" ойын рефлексиясы.	Турағы жалпы мағлұматтар беру.	жетілдіру.
Балаларды кірпіштің қасиеттері мен ерекшеліктерін қабылдау	ұсақ моторикасын дамыту; өзі жасаған істің нәтижесіне қуануды үйрету.	Максат-міндеттері. Жапырақтарды себетке жинауды үйрету. Қимыл ептілігін дамыту.	Балалардың сөйлеу тілін, зейінін, қабылдау қабілеті мен есте сақтауын дамыту.	"Шарлы үрлеп өсірейік" шенбер ойыны.
Мүмкіндіктерін арттыру; қолдың ұсақ моторикасын, байқағыштығы мен зейінін, түйсіну қабілетін дамыту.	Педагог: - Балалар, қазір сендер мына тібекте пішіндер қалай орналасқанына қарап, өз кілемдеріне солай саласындар.	"Жармадан қамыр илгейік" дамытушы жаттығуы.	"Не жасырдым?" жаттығуы.	Максат-міндеттері. Шенберді құру
"Жеміс пен көгөністерге қоралша" іс-тәжірибе жаттығуы.	Педагог әрбір балаға бөлек пішіндер тізбегін ұсынады.	"Жармадан қамыр илгейік" дамытушы жаттығуы.	Максат-міндеттері. Ертегі кейіпкерлерін көлденкесінен тануды үйрету. Зейін, сөйлеу, ойлау қабілеттерін дамыту.	шенберде жүріп ойын сөздерін бірге айтуға ынталандыру; сөйлеу тілін, жаттығуда жағымды әсерлерді алу қабілетін дамыту.
Максат-міндеттері. Кірпіштерден қоралшалар құрастыруды үйрету.	Кызыл үшбұрыш + көк үшбұрыш + сары үшбұрыш + жасыл үшбұрыш.	Кұралдар: шұңғыл пластик ыдыстарға егілген жармалар, сууілділер, төсеніштер.	мұлытфильмін көру.	Педагог балаларды жанына шақырды.
"Сәлем!"	Кызыл домалақ + көк домалақ + сары домалақ + жасыл домалақ	Кұралдар: шұңғыл пластик ыдыстарға егілген жармалар, сууілділер, төсеніштер.	мұлытфильмін көру.	Шарды үрлеп көрейік (шенберге тұру, қол ұстау),
мұлытфильмін көру.	Кызыл домалақ + көк домалақ + сары домалақ + жасыл домалақ	- Балалар, қазір бір қолымызды мына ыдысқа салып,	Максат-міндеттері. Балалардың эмоцияларын жетілдіру; ересек пен топтастар жанында жүріп, көгөністерді ажыратып,	Кол ұстасып, жүрейік.
Максат-міндеттері. Балалардың эмоцияларын жетілдіру; ересек пен топтастар жанында	Кызыл шаршы + көк шаршы + сары шаршы	ажыратып, жаттығуларды жасап, ортақ жағымды көңіл күйге бөленуіне мүмкіндік жасау.	Максат-міндеттері. Балалардың эмоцияларын жетілдіру; ересек пен топтастар жанында жүріп, көгөністерді ажыратып,	Ортадан артқа, артқа Шегіндік Енді тоқта! Үлкен қылып үрледік (тоқтау),
топтастар жанында	шаршы + сары шаршы	Педагог балаларға	Мүмкіндік жасау.	- Пақ! Шарымыз

	жүріп, ортақ жағымды көңіл күйге бөленуіне мүмкіндік жасау. (құрастыру, қоршаған ортамен танысу, сөйлеуді дамыту) Музыка	Музыка жетекшісінің жоспары бойынша	шаршы + жасыл шаршы. Педагог әр баланын орындау тәртібін бақылайды. (құрастыру, сөйлеуді дамыту)	қолдарын жармаға салып, бау қимылдар арқылы жарманы саусақтармен арадастыру қимылдарын жасау үлгісін көрсетеді. Балалардың жарманы алдарына төкпеуін қадағалау керек. (қоршаған ортамен танысу, мүсіндеу, сөйлеуді дамыту)	жарылды! (шалаптақтап, сосын отыру) - Пшшшшшшш... (отырып жатқанда дыбыстар шығару) Балалар педагог сонынан қимылдарды қайталап жүреді. "Пах" және "Пш" дегенді балаларға қайталаатып айтқызу қажет. (музыка, сөйлеуді дамыту)
Балалармен жеке жұмыс	Тақпақты мәнерлеп оқу. М. Әлімбаев "Ұшты талдан жапырақ". Ұшты талдан жапырақ Сары көбелек секілді. Аспанда жай шатырлап, Тамшы жерде секірді. (сөйлеуді дамыту)	Қиыр нақпіндерімен ойнату. Х. Ерғалиев, М. Әлімбаев "Қиыр" (орыс халқының мақалы). Қиыр, қиыр, шет-тысқа Бара көрме, желігіп: Жеп қояды бір тышқан	К. Мырза Әли "Күз". Шашақтанып жиегі Бұлт қабағын түйеді. Жоқ шалшықсыз, Балшықсыз Жердің сынық сүйемі. (сөйлеуді дамыту)	Д. Ахметова "Жанбыр". Жанбыр жауса қалаға, Алыс жатқан ауылға, Су толады шалшыққа. Кім шыдайды суыққа? Там-там-там, Там-там-там, Сокқылайды	Д. Ахметова "Жолақша". Алдымызда ұзынша, Жайылып тұр жолақша. Топ-топ басайық, Бірге жылдам барайық Секіреміз оп-оп! Біз жүреміз топ бол. (сөйлеуді дамыту)

	Куйрыгынды кеміріп, (сөйлеуді дамыту, сенсорика)		шатырға, Там-там-там, Там-там-там. Кім шыдайды суыққа? (сөйлеуді дамыту)	
Кешкі ас	Тағамның атауын есте сақтау, тамақтану рәсімін жақсы ниетпен қабылдауға бейімдеу. "Кешкі асты таза ішуді, әдепті бала болуды үйренеміз". (мәдени-гигиеналық дағдылар)			
Серуеннен оралу	Өз шкафын белгі бойынша тауып алуды, өз киімін өзі шешуді, өз қажеттері жайында айтуға машықтандыру. (дербес қимыл әрекеті)			
Серуенге дайындық	Балаларға өз киімдерін тануды, атауды, өз шкафын танбалауыш арқылы табуды үйрету. (сөйлеуді дамыту, өзіне-өзі қызмет ету дағдылары, қолдың ірі және ұсақ моторикасын дамыту)			
Серуен	Апта тақырыбы бойынша ойындар, ауа райын бақылаулар. (қоршаған ортамен таныстыру, сөйлеуді дамыту, сенсорика)			
Балалардың дербес әрекеті (аз қимылды, үстел үсті ойындары, бейнелеу іс-әрекеті, кітаптарды қарау және басқалар)	Кітап бұрышында: өткен тақырыптар бойынша суреттерді қарау, сипаттау, ертегілерді есте жаңғырту, кейіпкерлердің сөздерін қайталау. Қиылған суреттерді бір тұтасқа жинау ойындары (2-4 бөлік). Ұшықтарға пішіндерді салу ойындары. Бауы байланатын ойыншықтармен ойындар. Мақсат-міндеттері. Қолдың ұсақ моторикасын, ойлау, зейін қабілеттерін дамыту. Ән салу жаттығулары: балабақша туралы ән салуға шақыру. "Бұл кім?" ойыны. Мақсат-міндеттері. Балаларды еліктеу арқылы тани білу, ойлау, елестету қабілеттерін дамыту, зерттіккес, ұтымталдыққа тәрбиелеу. Балалар орындайтын отырады. Педагог балалардан иттің қалай үретінін, мысықтың қалай мнву дайтынын, сиырдың қалай мөңірейтінін, қарғанын қандай дыбыстар шығаратынын (көкек, торғай, көгершін, сауысқан)			

	<p>көрсөтүлү сүрөйдү. Балаларга муну istic кылы болса, ересектер көрсөтөдү.</p> <p>- Балалар, биз ойынды бир аз өзгөртөйүк. Балалардын бири аяга немесе күска дауыспен гана эмес, өзине тән кимылдармен сиктеп көрсөтөдү. Эдетте, коянын калай секиретинин көрсөткисі келетиндер көп болады. Бірақ бардык ан күстарды көрсөтсін. Кім коян болып ұзақ тұра алатынын және оны кім кояна катты ұксай алатынын аныктау гана калады.</p> <p>(сөйлөуді дамыту, өзине-өзі кызмет ету дагылылары, колдын ірі және ұсак моторикасын дамыту)</p>
<p><b>Балалардын үйге кайтуу (ата-аналарга кенес)</b></p>	<p>Энгізелесу: "Баланын балабакашда өткен такырыптары жайында ата-ананын хабардар болуынын маңызды", "Балага күз туралы карапайым такпактарды жаттату және жаттыгуларды жасату", "Баланын кандай жеміске не көгөніске алдергиясы бар?"</p>

Тексерілді  
 Әдіскер : *З.А.* Сайытова З.А. 09.10.23  
 Тәрбиешілер: *Б.Т.* Байноллаева Б.Т.  
*А.Ж.* Жанүзакова А.Ж.

## ТӨРҮНДЕЛҮ-БІЛІМ БЕРҮ ПРОЦЕСІНІҢ ЦИКЛОГРАММАСЫ

Білім беру ұйымы (бағабакша / шағын орталық, мектепалды сыныбы) «Бағаласа-Бағлын» бөбесжайы» ҚМЖК  
Топ: «Шуақ» кіші тобы

Бағалардың жасы: 2 жастан

Жоспардың құрылу кезеңі: 16.10 - 20.10.2023ж.

Апта күндері	Дүйсенбі	Сейсенбі	Сәрсенбі	Бейсенбі	Жұма
Бағаларды қабылдау	Танысу күні: бағалардың терісін, дене қызғын, сыртқы көрінісін тексеру. Бағаларды жақсы көңіл күймен қарсы алу және оларға қолайлы жағдай жасау. Бағаланың көңіл күйін, оның жеке пікірін, қызығушылығын анықтау. (сөйлеуді дамыту)				
Ата-аналармен немесе бағаланы басқа заңды өкілдерімен кенес, әңгімелесу	Әңгімелесу: "Тамақтану рәсімін үйретудің маңызы", "Нанның құрамындағы пайдалы элементтер", "Бағаланы мезгілге сай киіндіру және шынықтыру шаралары".				
Бағалардың дербес әрекеті (аз қимылды, үстел үсті ойындары, бейнелеу іс-әрекеті, кітаптарды қарау және басқалар)	"Еңбекке баулу" Мақсат-міндеттері. Ойын бұрыштарында тұрған ойыншықтарға көңіл аудару, оларды жеке атап, тізімдеп қоюға ынталандыру.	"Еңбекке баулу" Мақсат-міндеттері. Ойын бұрыштарында сөренің шанын, пластиктен жасалған Бауырсақ ойыншығын аудару, оларды жеке ойыншықтарға көңіл сүрткеннен кейін, бетінің таза, жылтыр болғанына көңіл аудару.	"Еңбекке баулу" Мақсат-міндеттері. Ойын бұрыштарында тұрған ойыншықтарға көңіл аудару, оларды жеке атап, тізімдеп қоюға ынталандыру; қауыршақтарды орындауға отырғызуға шақыру.	"Еңбекке баулу" Мақсат-міндеттері. Жуыну бөлмесінде жуыну әдісінің үлгісін көрсету; қолдарын сабындауға көмектесу, қолды су ағымы астына қоюды қалағалау; қолды сүлгімен сүртуді көрсету; тазалықты сақтау қажеттілігі	"Еңбекке баулу" Мақсат-міндеттері. Табиғат бұрышындағы өсімдіктерге көңіл аудару, фикус жапырақтарының жағлап, үлкен бетінің тегіс болуын бақылау, суару.

			турагы түсіндіру.	
<p>"Алтын астық"          кимылды          жаттығуы.          Мақсат-міндеттері.          Бағаларға байдай          алқабының суретін          көрсету арқылы          быдай туралы          алғашқы ұғымдарды          қалыптастыра бастау;          жаттығуларды          орындағанда          жағымды          эмоцияларға бөлену          қабілеттерін дамыту.          Қ. Мұсірепов "Алтын          астық" тақырығын          мәнерлеп оқу.          Ел егінді жинайды,          Қырманға ден          сыймайды.          Біздің дала - бай          дала,          Алтын астық айнала          (дене шынықтыру,          сөйлеуді дамыту)</p>	<p>Бауырсақ          ойыншығымен          ойнату.          Мақсат-міндеттері.          Бағаларды          ойыншыққа карап,          көркемөзді айтуға          ынталандыру,          педагогтің          қимылдарының          сонынан еліктеуді          үйрету.          Д. Ахметова          "Бауырсақ".          Бауыр-бауыр-          бауырсақ,          Сенін бетін домалақ,          Сенін дәмін тап-          тәтті.          Абайлашы, сақ          болшы!          (сенсорика, сөйлеуді          дамыту)</p>	<p>Қуыршақ          ойыншығымен          ойнату.          Мақсат-міндеттері.          Бағаларға қуыршақ          ойыншығын          алдилету арқылы          балаға алғашқы          әлеуметтік          қатынастар үлгісін          көрсету,          эмоционалды жауап          жасауға          ынталандыру.          С. Әлімқұлов "Әлди,          әлди!"          Әлди, әлди, бөпешім,          Ән сап берем, келе          ғой.          Жылаамашы,          көкешім,          Жұбатқанға көне ғой.</p>	<p>Тышқан          ойыншығымен          ойнату.          Мақсат-міндеттері.          Бағаларға          көркемөзді тындап,          тышқанның          қылықтарын          байқауды үйрету,          педагогтің          қимылдарының          сонынан еліктеуді          үйрету,          мазмұнындағы          оқиғаларға          эмоционалды жауап          беруге баулу.          Ойыншық болмаса          оның суретін көрсету          мүмкін.          Д. Ахметова          "Тышқан".          Тықыр-тықыр          тықырлап,          Кеміріп, быдай ұрлап,          Тышқан жүр, елен</p>	<p>"Торт шеңберін          безендірейік" үстел          үсті ойыны.          Мақсат-міндеттері.          Бағаларға дөңгелек          пішінді әртүрлі          геометриялық          пішіндермен          безендіруге          ынталандыру;          жасалған затты          "торт" бейнесі          ретінде қабылдауға          үйрету; қолдың ұсақ          моторикасын, ой-          қиялын дамыту.          Педагог қағаздан          дайындалған түрлі          түстерге боялған          дөңгелек фондарды          дайындап қояды,          табақшаларға          қағаздан қиылған          немесе пластиктен          мәлішерлері бірыңғай          геометриялық</p>



		Қол-қаз басшы, көрсетін, Барып келші есікке (сенсорика, сөйлеуді дамыту)	тестіп Көрсетік оны, барып (сенсорика, сөйлеуді дамыту)	сөйлеу қабілетін дамыту шаршы (сөздер) қояды Торт дөре - ол төрт нан Түрлі гүл не боялған Дөңгелек үйбұрыш шаршы - орттын үстіне қарайықшы (сенсорика, сөйлеуді дамыту)
<b>Ертеңгілік жаттығу</b>	<b>(Жаяшы дамытушы жаттығулар, қимыл белсенділігі)</b> 1-1 Балаларға қолды бастан жоғары көтеріп, қоянның құлағын жасау, қолдарын жоғары көтеріп, шарды секірді бір мезгілде аяқтың ұшына көтеруді (3 рет қайталау) 2. Бастапқы қалып қолды төске қойып, қоянның кейпіне ену 2-1 он нықты көтеру. 2-2 бастапқы қалыпқа келу 2-3 сол нықты көтеру. 2-4 бастапқы қалыпқа келу (3 рет қайталау) 3. Бастапқы қалыпқа келу. Қолды кеуде тұсына қойып, қоян сияқты тұру. 3-1-3 рет секіру. 3-2- бастапқы қалыпқа келу. 3-3-3 рет секіру. 3-4 бастапқы қалыпқа келу (2 рет қайталау). (дене шынықтыру)			
<b>Таңғы ас</b>				Балалардың төбетін ашу, өздігінен тамақтануға ынталандыру. (мәдени-гигиеналық дағдылар, сөйлеуді)

**дамыту, көркемсөз)**  
 Дастарқанның әлемісін-ай,  
 Тағамның (ботқаның, көжеңің, сорпаның, қуырдақтың) дәмдісін-ай!  
 Тамақты тауысқан балақай  
 Ең күшті болады. Пай, пай ...  
 Д. Ахметова

<p><b>Ұйымдастырылған іс-әрекетке дайындық</b></p>	<p>Балалардың жағымды көңіл күйлерін қалыптастыру. Ұйымдастырылған іс-әрекетке жағымды эмоционалдық ахуалда ауысу үшін бәсеңдеу дыбыста салмақты әуенжазбасын қосу. <b>(мәдени-гигиеналық дағдылар, сөйлеуді дамыту, көркемсөзді қайталау)</b></p> <p>Жел еседі алқапта,          Бидай толды масақта.          Масақты жинап, терейік,          Ұннан нанды пісірейік          Нан ыстық, аппақ,          Ұстауға жұмсақ          Д. Ахметова</p>										
<p><b>Мектепке дейінгі ұйым кестесі бойынша ұйымдастырылған іс-әрекет</b></p>	<table border="1"> <tr> <td data-bbox="231 537 502 851"> <p><b>Дене шынықтыру.</b>                      "Нан қадірі".                      Мақсат-міндеттері.                      Балаларды заттардан аттап жүру</p> </td> <td data-bbox="231 851 502 1164"> <p><b>Музыка.</b>                      "Ару күз".                      Мақсат-міндеттері.                      Жанбыр туралы әнді тыңдауға балалардың қызығушылығын арттыру; әнді тыңдап, сыр-сипатын ажыратуды үйрету; музыка әуенімен ырғақтық</p> </td> <td data-bbox="231 1164 502 1478"> <p><b>Дене шынықтыру.</b>                      "Нан болса, ән де болады".                      Мақсат-міндеттері.                      Балалардың заттардан аттап жүру дағдыларын жетілдіру;</p> </td> <td data-bbox="231 1478 502 1792"> <p><b>Дене шынықтыру.</b>                      "Аттап жүгірейік".                      Мақсат-міндеттері.                      Балаларды заттардан аттап жүру дағдыларын жетілдіру; өткен тақырыпты қайталау;</p> </td> <td data-bbox="231 1792 502 2105"> <p><b>Сурет салудан ойын-жаттығу.</b>                      "Тоқаштар".                      Мақсат-міндеттері                      Балаларды қарындашты ұш саусақпен ұстап, ұшын қойған жерден бастап, шенбер бағытымен бұру және тұйықтау,</p> </td> </tr> <tr> <td data-bbox="231 537 502 851"> <p>жатығуларын жасау кезінде бір-біріне келергі жасамай, епті, ұқыпты болуға тәрбиелеу; оқу қызметі кезінде</p> </td> <td data-bbox="231 851 502 1164"> <p>ақпараттық</p> </td> <td data-bbox="231 1164 502 1478"> <p>жатығулы жасау кезінде қимыл белсенділігін</p> </td> <td data-bbox="231 1478 502 1792"> <p>жатығулы жасау кезінде қимыл белсенділігін</p> </td> <td data-bbox="231 1792 502 2105"> <p>және тұйықтау,</p> </td> </tr> </table>	<p><b>Дене шынықтыру.</b>                      "Нан қадірі".                      Мақсат-міндеттері.                      Балаларды заттардан аттап жүру</p>	<p><b>Музыка.</b>                      "Ару күз".                      Мақсат-міндеттері.                      Жанбыр туралы әнді тыңдауға балалардың қызығушылығын арттыру; әнді тыңдап, сыр-сипатын ажыратуды үйрету; музыка әуенімен ырғақтық</p>	<p><b>Дене шынықтыру.</b>                      "Нан болса, ән де болады".                      Мақсат-міндеттері.                      Балалардың заттардан аттап жүру дағдыларын жетілдіру;</p>	<p><b>Дене шынықтыру.</b>                      "Аттап жүгірейік".                      Мақсат-міндеттері.                      Балаларды заттардан аттап жүру дағдыларын жетілдіру; өткен тақырыпты қайталау;</p>	<p><b>Сурет салудан ойын-жаттығу.</b>                      "Тоқаштар".                      Мақсат-міндеттері                      Балаларды қарындашты ұш саусақпен ұстап, ұшын қойған жерден бастап, шенбер бағытымен бұру және тұйықтау,</p>	<p>жатығуларын жасау кезінде бір-біріне келергі жасамай, епті, ұқыпты болуға тәрбиелеу; оқу қызметі кезінде</p>	<p>ақпараттық</p>	<p>жатығулы жасау кезінде қимыл белсенділігін</p>	<p>жатығулы жасау кезінде қимыл белсенділігін</p>	<p>және тұйықтау,</p>
<p><b>Дене шынықтыру.</b>                      "Нан қадірі".                      Мақсат-міндеттері.                      Балаларды заттардан аттап жүру</p>	<p><b>Музыка.</b>                      "Ару күз".                      Мақсат-міндеттері.                      Жанбыр туралы әнді тыңдауға балалардың қызығушылығын арттыру; әнді тыңдап, сыр-сипатын ажыратуды үйрету; музыка әуенімен ырғақтық</p>	<p><b>Дене шынықтыру.</b>                      "Нан болса, ән де болады".                      Мақсат-міндеттері.                      Балалардың заттардан аттап жүру дағдыларын жетілдіру;</p>	<p><b>Дене шынықтыру.</b>                      "Аттап жүгірейік".                      Мақсат-міндеттері.                      Балаларды заттардан аттап жүру дағдыларын жетілдіру; өткен тақырыпты қайталау;</p>	<p><b>Сурет салудан ойын-жаттығу.</b>                      "Тоқаштар".                      Мақсат-міндеттері                      Балаларды қарындашты ұш саусақпен ұстап, ұшын қойған жерден бастап, шенбер бағытымен бұру және тұйықтау,</p>							
<p>жатығуларын жасау кезінде бір-біріне келергі жасамай, епті, ұқыпты болуға тәрбиелеу; оқу қызметі кезінде</p>	<p>ақпараттық</p>	<p>жатығулы жасау кезінде қимыл белсенділігін</p>	<p>жатығулы жасау кезінде қимыл белсенділігін</p>	<p>және тұйықтау,</p>							

достық жолдастық қарым-қатынасқа тәрбиелеу; Бидай егуші дихандардың еңбектерін бағалай білу сезіміне баулу. Сабақ басталар алдында бағалардың психологиялық көңіл күйлерін көтеру үшін шабыттандыратын сөздерді пайдалану: "Күн қандай көңілді!", "Нан болса, ән де болады!", "Бәріміз күшті боламыз!", "Жарайсын!", "Керемет!" сөздерін пайдалану; түсіндіру, көрсету, баяндау, пысықтау тәсілдерін қолдану. "Бидай шашам қаптардан" ойыны. Мақсат-міндеттері. Бидайды шашу және жинауды, ереже	қимылдарды қайталай білуге машықтандыру; әңгі ести отырып, әуенте ілесіп айту дағдыларын жетілдіру; күз кереметтерімен таныстыру. Бағалардың музыкалық шығарманы қабылдау қабілетін дамыту; дыбысты тыңдау, ажырату дағдыларын үйрету; ырғақты қимылды қайталай білу дағдыларын жетілдіру. Сөйлеуді дамытудан ойын-жаттығу. "Нанның қасиеті". Мақсат-міндеттері. Бағаларға нанның қасиеті мен манызы туралы түсінік беру;	арттыру; ағзаның дұрыс дамып, жетілуі үшін күнделікті ішіп жүрген тамақтың манызы туралы ұғымдарын кеңейту; заттарды құлаппай аттап жүру дағдыларын дамыта отырып, бағалардың заттардан аттау кезіндегі ептілік қабілеттерін жетілдіру; жалпы дамыту жаттығулары арқылы бағалардың тыныс алу органдарының жұмысына жақсы әсер ету. "Жинап алындар" ойыны. Мақсат-міндеттері. Дотпан аттап жүруді және оларды жинауды үйрету. (дене шынықтыру)	арттыру; заттарды құлаппай аттап жүру дағдыларын дамыту; заттардан аттау кезіндегі ептілік қабілеттерін жетілдіру; бағалардың жалпы дамыту жаттығулары арқылы тыныс алу органдарының жұмысына жақсы әсер ету. "Бидай шашам қаптардан" ойыны. Мақсат-міндеттері. Бидайды шашуды және қайта жинауды үйрету. Қимыл ептілігін дамыту. (дене шынықтыру)	нүктеге жеткізуді үйрету; қағаз бетіндегі көлденең түзу сызық бойын ортаға қарай тұйықталған дөңгелек тоқаштармен толтыруға жаттықтыру. қарындаштың ұшына зер салып, қалдырған ізді тоқтаған жеріне дейін бақылап отыруға машықтау; педагогтің көрсеткен үлгісіне ойын арқылы ілесіп отыруға талпындыру "Сенде не бар?" сөздік жаттығуы. Мақсат-міндеттері. Сұраққа жауап беруді, затты атауды, бір-біріне сұрақ қоюды үйрету.
--	---	---	--	--

	<p>Бойынша ойнауды үйрету. Қимыл ептілігін дамыту. (дене шынықтыру)</p>	<p>нанның қандай еңбектен әзірленетіні туралы қысқаша мағлұмат беру. Балалардың нан өнімдері атаулары арқылы ой-өрісін кеңейту; еске сақтау қабілеті мен сөйлеу тілін дамыту. "Ойыншықтарға нан берейік" жаттығуы. Мақсат-міндеттері. Басқаларға қамқорлық танытуға тәрбиелеу. (музыка, сөйлеуді дамыту)</p>			
<p><b>Серуенге дайындық</b></p>	<p>Балаларға өз киімдерін таңуды, атауды, өз шкафын танбалауыш арқылы табуды үйрету. (мәдени-гигиеналық дағдылар, дербес әрекет)</p>				
<p><b>Серуен</b></p>	<p><b>Күзгі ауа райын бақылау.</b> Мақсат-міндеттері. Балаларға күз мезгілі жөнінде жалпы ұғымдар беру, күздің ауа райы бұлтты, салқын болуына</p>	<p><b>Сары жашырақтарды бақылау.</b> Мақсат-міндеттері. Балалардың көңілін сары жашырақтарға аудару, жашырақтардың</p>	<p><b>Бұлттарды бақылау.</b> Мақсат-міндеттері. Балаларды көк аспанда ақ бұлттарды бақылауға машықтандыру; бұлттардың ақ</p>	<p><b>Күзгі ауа райын бақылау.</b> Мақсат-міндеттері. Балаларға күз мезгілі жөнінде жалпы ұғымдар беру, күздің ауа райы бұлтты, салқын болуына</p>	<p><b>Топырақты бақылау.</b> Мақсат-міндеттері Балаларға топырақтың дымқыл не құрғақ болғанын көрсету, құрғақ жермен жүруді</p>

көңіл аудару, адамдардың жылы киінгенін байқату; зейінді, ойлау қабілетін дамыту.	жергі тұсу құбылысын байқату; күз құбылыстары жөнінде ұғымдарды қалыптастыру; зейінді, ойлау қабілетін дамыту.	мамықтай болғанына, бейнелерге ұқсатынына көңіл аудару.	көңіл аудару, адамдардың жылы киінгенін байқату; зейін, ойлау қабілетін дамыту.	ұсыну. Педагог дымқыл топыраққа табанын басып, бағаларға табанға бапшықтығын жабысқанын көрсетуі мүмкін.
- Айналага қарандаршы, бағалар, жапырақтар сарғайды.	М. Әлімбаев "Ұшты талдан жапырақ".	Бір бұлт шықты бие болып,	- Айналага қарандаршы, бағалар, жапырақтар сарғайды.	- Бағалар, біз дымқыл жерді басып жүрсек, табанымыз кірлеп қалады.
- Аспанға қарандаршы, бағалар, сұр бұлттар ұшып барады.	Ұшты талдан жапырақ	Бір бұлт шықты түйе болып,	- Аспанға қарандаршы, бағалар, сұр бұлттар ұшып барады.	Абайландар! Құрғақ жермен жүрейік.
- Адамдарға қарандаршы, бағалар, ауа салқын, адамдар жылы киінді.	Сары көбелек секілді.	Бір бұлт шықты шошқа болып,	ұшып барады.	- Бағалар, топырақта індер болады. Інде нелер жысырынады?
К. Ыдырысов "Күзім".	Тамшы жерде секірді.	<b>Енбекке баулу тапсырмалары:</b> бағаларды гүлзарды курап қалған жапырақтардан тазалауға шақыру.	- Адамдарға қарандаршы, бағалар, ауа салқын, адамдар жылы киінді.	<b>Енбекке баулу тапсырмалары:</b> бағаларды құмның бетін ағаштан түсіп қалған ұсақ коқыстардан тазалауға шақыру.
Күзім-күзім, күзім-ау,	Бағаларға жапырақтарды ағаштан көріп, жерге түсетінін байқауға қызықтыру.	Мақсат-міндеттері. Бағаларды қарапайым еңбек әрекеттерін жасауға машықтандыру; өсемдікке қызығушылықты арттыру; тазалыққа,	Күзім-күзім, күзім-ау,	Бағаларды ересектің үлгісіне еріп, қарапайым еңбек әрекеттерін жасауға
Мінезін бұзық-ау.	Мінезін бұзық-ау.	Мінезін бұзық-ау.	Мінезін бұзық-ау.	Мінезін бұзық-ау.
Жанбырын сіркіреп Келгенін қызық-ау.	Жанбырын сіркіреп Келгенін қызық-ау.	Жанбырын сіркіреп Келгенін қызық-ау.	Жанбырын сіркіреп Келгенін қызық-ау.	Жанбырын сіркіреп Келгенін қызық-ау.
<b>Енбекке баулу тапсырмалары:</b> бағаларды ағаштан түсіп қалған	<b>Енбекке баулу тапсырмалары:</b> бағаларды ағаштан түсіп қалған	<b>Енбекке баулу тапсырмалары:</b> бағаларды ағаштан түсіп қалған	<b>Енбекке баулу тапсырмалары:</b> бағаларды ағаштан түсіп қалған	<b>Енбекке баулу тапсырмалары:</b> бағаларды ағаштан түсіп қалған

түсіп қалған құрғақ бұтақтарды жинауға шақыру.	түсіп қалған құрғақ бұтақтарды жинауға шақыру.	түсіп қалған жапырақтарды жинауға шақыру.	түсіп қалған жапырақтарды жинауға шақыру.	түсіп қалған жапырақтарды жинауға шақыру.	машықтандыру.
Максат-міндеттері.	Максат-міндеттері.	Максат-міндеттері.	Максат-міндеттері.	Максат-міндеттері.	топтастарымен бірге әрекет етуге баулу.
Балаларды ересектің үлгісіне еріп, қарапайым енбек әрекеттерін жасауға машықтандыру.	Балаларды ересектің үлгісіне еріп, қарапайым енбек әрекеттерін жасауға машықтандыру.	Максат-міндеттері.	Максат-міндеттері.	Балаларды ересектің үлгісіне еріп, қарапайым енбек әрекеттерін жасауға машықтандыру.	Балаларды ересектің үлгісіне еріп, қарапайым енбек әрекеттерін жасауға машықтандыру.
топтастарымен бірге әрекет етуге баулу.	топтастарымен бірге әрекет етуге баулу.	топтастарымен бірге әрекет етуге баулу.	топтастарымен бірге әрекет етуге баулу.	көрсетілген бағытқа қарай жүтіруді үйрету; ой-қиялын дамыту.	топтастарымен бірге әрекет етуге баулу.
<b>"Біз шалқандай өстік" кимылды жаттығуы.</b>	<b>"Кім тыныш?" кимылды ойыны.</b>	<b>"Кім тыныш?" кимылды ойыны.</b>	<b>"Кім тыныш?" кимылды ойыны.</b>	<b>"Ей! Бауырсақ, бауырсақ!" ойыны.</b>	топтастарымен бірге әрекет етуге баулу.
Максат-міндеттері.	Максат-міндеттері.	Максат-міндеттері.	Максат-міндеттері.	Максат-міндеттері.	топтастарымен бірге әрекет етуге баулу.
Балаларды шоқайып отыру және орыннан тұрып, белгілі кимылдарды жасауға ынтығандыру;	Балаларды бір бағытта тыныш жүру әдібіне үйрету, табанын толық басып және аяқтың ұшымен жүріп кимылдау дағдыларын қалыптастыру;	Балаларды бір бағытта тыныш жүру әдібіне үйрету, табанын толық басып және аяқтың ұшымен жүріп кимылдау дағдыларын қалыптастыру;	"Қатты жел соқты!" деген кезде, сендер мен көрсеткен жерге, бұлттар ұқсап, "ұшасындар".	Балаларға сапта (марш) алдымдап басу кимылдарына жаттықтыру,	топтастарымен бірге әрекет етуге баулу.
шалқан көгөнісінің бақшада өсуі туралы ұғымдарды қалыптастыру;	белгіге сай қозғалуға ынтығандыру.	белгіге сай қозғалуға ынтығандыру.	Педагог көркемсөзді қайта оқи алады.	жүруге қызықтыру.	козғалу әдібіне үйрету, жан-жаққа шашылып жүтуді қабілетін қалыптастыру;
жаттығуларды жасауда жаттымды көңіл күйге бөлену қабілетін	Педагог.	Педагог.	<b>"Тегіс жолмен жүреміз" ойын жаттығуы.</b>	Ей, Бауырсақ!	еңгілікке, жылдамдыққа шалшандыққа тәрбиелеу.
	Балалар, қазір аяқтарымызды нық басып, менің сонымнан сайға	Балалар, қазір аяқтарымызды нық басып, менің сонымнан сайға	Максат-міндеттері.	Міне, алысқа жолақ	Педагог балалар үшін "тышқандардың іні" орнын белгілеп қояды.
			Алға қарай жылжи		Балалар, сендер тышқандарсындар Тышқандар інде тыныш отырады Тышқандар аулаға

калыгтастыру. Біз шалкандай өстүк (орындарынан түрү), Күнгө колды созылгы (жогары созылуу). Жеңге колды бүлгүлүк (колдарды бүлгүлү), Кайта жерге отырдык (кайта отыру). Д. Ахметова <b>"Өз орыңды таң"</b> кимилды ойыны. Максат-міндеттери: Багаларды сапта (түзү сызык, жип бойына) белгі бойынша тизүүге, белгі бойынша жан- жака шашырап жүтүргө далдытандыруу, зейини болууга, шапшаңдыкка, достыкка тарбиялеу <b>(коршаган ортамен таньсу, сөйлөудү дамьту, дене</b>	карай жүрөйк. Сайга карай алымдаймыз, Түрлү дыбысты тындаймыз. Көрөйк. Бул кай бурьш? Тындайык. Тыныш ... Тыныш ... - Канекей, багалар, аяктын ушымен тыныш жүрөйк ... - Бул жакта не бар экен? - Тамаша! Педагог белгилі объектині талкандарын айталы, багаларды мактайлы. Жаттыгу бирнеше рет өткізіледі, жүру багыттары ауысалы. <b>"Колшиктен өт"</b> кимилды жаттыгуы. Максат-міндеттери: Багаларды бир орынан узындыкка	отырып, эки аякпен бирге секіруге жаттыктыруу. Далата алып шыгатын материалмен ойындар. Максат-міндеттери: Бардыгы тату ойнауды, ойыншыктармен бөлсүдү үйрөтуу. <b>(коршаган ортамен таньсу, сөйлөудү дамьту, дене шыныктыруу)</b>	Жалтыз болып, калдын ба? Тоқтамай жүр, алымда! Бир-эки! (алымдау) Бир-эки! Боласын бизбен етти. Сентш болып, калдын ба? Тоқтамай жүр, алымда! <b>"Шенберге дөлдө"</b> ойын жаттыгуы. Максат-міндеттери: Багаларды нысаната (күм салынган кап) дөлдөп ата билуу, ептлдік, мергенділік кабилеттерин дамьту. <b>(коршаган ортамен таньсу, сөйлөудү дамьту, дене шыныктыруу)</b>	шыгатын та ойнайды - Тышкандай калай жүтүрп ойналды? Көрөстейкиш! Тамаша! - Багалар, тышкандар мысыктан коркалды Мысык келгенде тышкандар инге жүтүрп тындалды - Канекей, орындарымын а барып отырайыкшы Педагог көркөмсөздү колданады Тышкандар инге сыймайды, Тесиктерден сыгалайды Елкім жок болса олар Аулага шыгып ойнайды Ай-ай-ай! Тышкандар-ай, Жакындайды мысыкай! Шенберден асындар,
---	--	--	---	---

	<p><b>шынықтыру)</b></p>	<p>екі аяқпен аяға секіре білу қабілетін қалыптастыру; тепе-теңдік, ептілік, көзбен мөлшерлеу сезімдерін дамыту. <b>(қоршаған ортамен танысу, сөйлеуді дамыту, дене шынықтыру)</b></p>	<p>Қашықтар! Д. Ахметова Соны сөздерді айтқанда педагог ойыншық мысықты қолға ұстап шығарады. Бағалардың бір-біріне соғылмауын ескеру керек Педагог дауыс ырғағына аса назар аударады. Ойын екі рет ойнатылды мүмкін <b>"Ізденген жолдармен"</b> ойын жаттығуы. Мақсат-міндеттері Асфальт бетіне салынған (жерге жатқан арқан бойымен) іріленген сызықтардың бойымен жүруге жаттықтыру. арқашықты сақтауға</p>
--	--------------------------	--	--




					баулу (қоршаған ортамен танысу, сөйлеуді дамыту, дене шынықтыру)
<b>Серуеннен оралу</b>	Бағаларды киімдерін жүйелі түрде шешуге дағдыландыру, шкаф сөрелеріне киімдерін орналастыру, қолдарын жуу. (мәдени-гигиеналық дағдылар, дербес әрекет)				
<b>Түскі ас</b>	Алдына қойған асқа назар аударту; дастарқан басында отыру мәдениеті, тамақтану мәдениетіне баулуға бағытталған жеке-дара жұмыс; этикет ережелері. (мәдени-гигиеналық дағдылар, сөйлеуді дамыту, көркемсөзді қайталау)				
<b>Түскі ұйқы</b>	Бағалардың тыныш ұйқысы үшін қолайлы жағдай жасау, тыныштандыратын әуен қосу. (мәдени-гигиеналық дағдылар)	Киімдерін ұқыпты орындыққа іліп қоюды үйрету. "Алтын жұмыртқа" ертегісін оқып беру. (көркем әлебиет)	Өз төсек орнын тауып жатулды үйренеді. Бағалардың тыныш ұйықтауы үшін жайы баяу музыка тыңдау. (музыка)	Киімдерін ұқыпты орындыққа іліп (немесе арнайы сөреге) қоюды үйрету. «Жалқау мысық» ертегісін оқып беру. (көркем әлебиет)	Өз төсек орнын тауып жатулды үйренеді. Бағалардың тыныш ұйықтауы үшін жайы баяу музыка тыңдау. (музыка)
<b>Біртіндеп ұйқыдан ояту, сауықтыру шаралары</b>	Ауа ванналары. Алғашқы мәдени-гигиеналық әрекеттерді жасауға қызықтыру. Х. Ерғалиев, М. Әлімбаев "Мөлдір су" (орыс тілінен аударма). Мөлдір су; мөлдір су! Сен менің бетім жү. Оты көзім ойнасын, екі бетім жайнасын. Күлкі кетпей ернімнен, Тісім тастан таймасын!				



		<b>(дене шынықтыру)</b>			
<b>Бесін ас</b>	Алдына койған асқа назар аударту; дастарқан басында отыру мәдениеті, тамақтану мәдениетіне баулуға бағытталған жеке дара жұмыс; этикет ережелері.				
<b>Бағалардың дербес әрекеті (аз қимылды, үстел үсті ойындары, бейнелеу іс-әрекеті, кітаптарды қарау және басқалар)</b>	<p><b>Сенсорикадан ойын-жаттығу</b></p> <p>"Жемістер мен көгөністер салтмасы қосылған дәмді тоқаштар".</p> <p>Мақсат-міндеттері. Бағаларды әртүрлі заттар мен геометриялық пішіндердің ортақ сенсорлық сипаттарын біріктіруді және ажыратуды үйрету; олардың айырмашылығы мен ұқсастығы жақын пішіндерді (дөңгелек пен сопақшаны) салыстыра білу қабілеттерін қалыптастыру; геометриялық пішін</p>	<p><b>Қоршаған ортамен таныстырудан ойын-жаттығу.</b></p> <p>"Наубайшы".</p> <p>Мақсат-міндеттері. Бағаларды наубайшының еңбегі туралы білімдерін кеңейту; піскен нанның дайындалу кезеңдерін бақылау арқылы қабылдау қабілетін, сөйлеу тілін, түйсігін дамыту.</p> <p>"Нанның дәмін көрейік"</p> <p>рефлексиясы.</p> <p>Мақсат-міндеттері. Нанның дәмін сезінуді, наубайшының еңбегін құрметтеуге тәрбиелеу.</p>	<p><b>Жапсырудан ойын-жаттығу</b></p> <p>"Піскен бауырсақтар".</p> <p>Мақсат-міндеттері. Бағаларды көлемі бірыңғай, домалақ пішінді бейнелерді (бауырсақтарды) қатарымен, бір сызықтың бойына, пішінге желімді жағып жапсыруды, сүлгіні қолдануды үйрету; бағаларға жапсыру амалдарын игерту; қолдың ұсақ моторикасын, түс пен пішінді қабылдауын, байқағыштығы мен зейінін дамыту; бағалардың күз мезгілінің өзгерістері мен нәтижелі іс-</p>	<p><b>"Жуыну әні" атты мультфильмін көру.</b></p> <p>Мақсат-міндеттері. Бағаларды мультфильмдегі бас кейіпкерлердің қимылдарына еліктеуге, әннің сөздерін қайталауға қызықтыру; жуыну рәсіміне еруге ынталандыру.</p> <p><b>(музыка, сөйлеуді дамыту)</b></p>	<p><b>"Бауырсақ кімнен қашты" дамытушы ойыны.</b></p> <p>Мақсат-міндеттері. Бағалардың білімдерін "Бауырсақ" ертегісінің желісі жөнінде пысықтау, тиянақтау; әлеуметтік қатынастарға қызығушылық ояту.</p> <p>Құралдар: "Бауырсақ" кейіпкерлерінің жеке суреттері.</p> <p>- Бағалар, мен "Бауырсақ" ертегісінің кейіпкерлерін көрсетіп отырайын, ал сендер бауырсақтың неден</p>

	<p>зейінін, ойлау қабілетін дамыту. Құралдар: түрлі түсті геометриялық пішіндер. <b>Музыка</b> Музыка жетекшісінің жоспары бойынша</p>		<p><b>дамыту)</b></p>		
<p><b>Бағалармен жеке жұмыс</b></p>	<p>Ермексөзден шарды илеу амалын игертту. "Бауырсақ".</p>	<p><i>Д. Ахметова "Кірі":</i> Кіріп арқасы инеге толған, Жүтіріп жүр айнала, Көк майса шөпті аралап, Пысылдап, нискеп, қазып.</p>	<p>Бауырсақ ойыншығымен ойнату. <i>Д. Ахметова "Бауырсақ":</i> Бауыр-бауыр-бауырсақ, Сенін бетін домалақ, Сенін дәмін тап-тәтті, Абайлашы, сак болшы!</p>	<p><i>Қ. Ыдырысов "Күзім":</i> Күзім-күзім, күзім-ау, Мінезін бұзық-ау, Жанбырын сіркіреп Келгенін қызық-ау.</p>	<p>"Ей! Бауырсақ, Бауырсақ!" ойыны - Ей, Бауырсақ! Ей, Бауырсақ! Міне, алғысқа жолақ Жалғыз болып, қалдың ба? Тоқтамай жүр, алымда! Бір-екі! Бір-екі! Боғасын бізбен етті, Сеніңш болып, қалдың ба? Тоқтамай жүр, алымда!</p>
<p><b>Кешкі ас</b></p>	<p>Тағамның атауын еске сақтау, тағамды ішу рәсімін жақсы ниетпен қабылдауға бейімдеу. "Кешкі асты таза ішуді, әдепті бағла болуды үйренеміз". (мәдени-гигиеналық дағдылар)</p>				

<p>қасиеттерін жеміс және көгеніс пішінінлерінен байқап, табуға дағдыландыру; нанның қасиеті мен жеміс-көгеністердің дәрумендік маньызы туралы түсінік беру.</p> <p>"Домалак-сопақша" кимылды жаттығуы.</p> <p>Мақсат-міндеттері:</p> <p>Ойын ережесі бойынша ойнауды үйрету. Есту, ойлау, сөйлеу, зейінді дамыту.</p> <p>"Пішіндер бойынша жұптарды жина" дидактикалық ойыны.</p> <p>Мақсат-міндеттері:</p> <p>Бағаларға пішіндерді ажыратуды үйрету; түрлі түсті пішіндер жұптарын жинауда жаттықтыру; колдың ұсақ моторикасын,</p>	<p>"Жапырақтарды жинайық" дидактикалық ойыны.</p> <p>Мақсат-міндеттері:</p> <p>Бағаларға жапырақтарды түстер арқылы ажыратуға жаттықтыру; қызыл, сары және тоқсары жапырақтарды үшке бөліп, екі себетке салуды үйрету.</p> <p>Құралдар: сары, қызыл жән тоқсары жапырақтар, түсі үш түрлі шелек (немесе көлемі үш түрлі шелек). (қоршаған ортамен танысу, сөйлеуді дамыту)</p>	<p>әрекетке қызығушылықтарын ояту; нанды құрметтеп, қастерлеуге және аяққа баспауға тәрбиелеу.</p> <p>"Дәмін көрейік" рефлексиясы.</p> <p>"Бауырсақ" ертегісін мәнерленіп оқып беру.</p> <p>Мақсат-міндеттері:</p> <p>Бағаларды ертегімен таныстыру, эмоционалды жауаптарды ояту.</p> <p>Құралдар: ертегіні үстел (немесе саусақ) театры арқылы қойылдымға қажет кейіпкерлердің кескіндері (саусақ ойыншықтары), тіреушелері, шымылдық (ширма).</p> <p><b>(жапсыру, сөйлеуді</b></p>	<p>қашканын айтып отырындар.</p> <p>"Бауырсақ" ертегісін кейіпкерлерін қатарға салып беру, аталған сайын көрсетіп отыру.</p> <p>Бағалар жауап бере алмай жатса да, кейіпкерлерді кезекпен көрсетуді жалғастыру, бағалар арқайсын атайды.</p> <p><b>(көркем әлебинет, сөйлеуді дамыту)</b></p>
---	--	--	---

Серуенге дайындық	Балаларға өз киімдерін таңуды, атауды, өз шкафын танбадауыш арқылы табууды үйрету. (сөйлеуді дамыту, өзіне-өзі қызмет ету дағдылары, қолдың ұсақ моторикасын дамыту)
Серуен	Апта тақырыбы бойынша ойындар, ауа райын бақылаулар (қоршаған ортамен таныстыру, сөйлеуді дамыту, сенсорика)
Серуеннен орагу	Өз шкафын белгі бойынша тауып алууды, өз киімін өзі шешуді, өз қажеттері жайында айтуға машықтандыру. (дербес қимыл әрекеті)
Балалардың дербес әрекеті (аз қимылды, үстел үсті ойындары, бейнегеу іс-әрекеті, кітаптарды қарау және басқалар)	Кітап бұрышында: өткен тақырыптар бойынша суреттерді қарау, сипаттау; ертегілерді есте жаңғырту, кейіпкерлердің сөздерін қайталау. Қиылған суреттерді бір тұтасқа жинау ойындары (2-4 бөлік). Ұшықтарға пішіндерді салу ойындары. Бауы байланатын ойыншықтармен ойындар. Максат-міндеттері. Қолдың ұсақ моторикасын, ойлау, зейін қабілеттерін дамыту. Ән салу жаттығулары: балабақша туралы ән салуға шақыру. "Айна" ойыны. Максат-міндеттері. Зейінді, есте сақтауды және байқампаздықты, жағымды эмоцияларды дамыту. 4-6 баладан тұратын топ сапқа тұрады. Қалғандары көрермендер болады. Педагог балалардың алдында тұрып, 3-5 пішінді көрсетеді. Ол әр пішінді бірнеше рет қайталайды. Балалар педагогтің барлық қимылдарын қайталайды. Содан кейін келесі бір топ балалар ойнайды. (сөйлеуді дамыту, өзіне-өзі қызмет ету дағдылары, қолдың ұсақ моторикасын дамыту)
Балалардың үйге қайтуы (ата-аналарға кенес)	Әңгімелесу: "Тамақтану рәсімін үйретудің маңызы", "Нанның құрамындағы пайдалы элементтер", "Баланы мезгілге сай киіндіру және шынықтыру шаралары".

Тексерілді әдіскер:  Сабитова З.А. 16.11.

Тәрбиешілер:  Байноглаева Б.Т.  
 Жануақова А.Ж.

## ТӘРБИЕЛЕУ-БІЛІМ БЕРУ ПРОЦЕСІНІҢ ЦИКЛОГРАММАСЫ

Білім беру ұйымы (бағалабақша / шағын орталық, мектепалды сыныбы) «Бағауса-Балғын» бөбекжайы» КМҚК  
 Топ: «Шуақ» кіші тобы  
 Бағалардың жасы: 2 жастан  
 Жоспардың құрылу кезеңі: 23.10 - 27.10.2023ж.

Апта күндері	Дүйсенбі	Сейсенбі	Сәрсенбі	Бейсенбі	Жұма
<b>Бағаларды қабылдау</b>	Танғы сүзгі: бағалардың терісін, дене қызуын, сыртқы көрінісін тексеру. Бағаларды жақсы көңіл күймен қарсы алу және оларға қолайлы жағдай жасау. Баланың көңіл күйін, оның жеке пікірін, қызығушылығын анықтау (сөйлеуді дамыту)				
<b>Ата-аналармен немесе баланың басқа заңды өкілдерімен кенес, әңгімелесу</b>	Әңгімелесу: "Баланың қасықты қай қолмен ұстайтынын ескеру", "Есте сақтау қабілетін дамыту жаттығулары", "Күз құбылыстарын атап айтқызу және байқаудың маңызы".				
<b>Бағалардың дербес әрекеті (аз қимылды, үстел үсті ойындары, бейнелеу іс-әрекеті, кітаптарды қарау және басқалар)</b>	"Еңбекке баулу" Мақсат-міндеттері: Жуыну бөлмесінде жуыну әдебінің үлгісін көрсету; қолдарын сабындауға көмектесу, су ағымы астына қоюды қадағалау; қолды сүлгімен сүртуді көрсету; тазалықты сақтау қажеттілігі	"Еңбекке баулу" Мақсат-міндеттері: Табиғат бұрышындағы өсімдіктердің жапырақтарына көңіл аудару, шанын сүрту; жапырақтардың түсі жасыл екеніне, құстардың жасыл өсімдіктерді жақсы көретініне көңіл	"Еңбекке баулу" Мақсат-міндеттері: Үстел ойындарының бұрышындағы шанын сүрту әрекетіне көңіл аудару, қолмен шүберекті ұстап, сөрелердің үстімен жүргізуді көрсету, тазалықтың маңызын іс-тәжірибеде	"Еңбекке баулу" Мақсат-міндеттері: Ойын бұрыштарындағы торғайға көңіл аудару, қандай қимылдар жасайтынын, дыбыстарды шығаратынын сұрау	

<p>Туралы түсіндіру, орамалдың ілетін орынның суретін көрсету.</p>	<p>аулары.</p>		<p>көрсету.</p>
<p><b>Әтеш (қораз) ойыншығымен ойнату.</b> Мақсат-міндеттері: Балаларға көркемсөзді тыңдап, педагогтің сонынан бағаланнның қимылдарына елiктеудi, эмоционалды жауап беруге ынталандыру. Д. Ахметова "Қораз" - Қораз, Қораз! Тыңдашы біраз Алтын сенін айдарын, Көрніп тұр айбарын, Терезеден бір қара, Бұршақ берем мың дана (сенсорика, сөйлеуді дамыту)</p>	<p><b>Бағалап ойыншығымен ойнату.</b> Мақсат-міндеттері: Балаларға көркемсөзді тыңдап, педагогтің сонынан бағаланнның қимылдарына елiктеудi, эмоционалды жауап беруге ынталандыру; бағаланнның тауықтың бағасы екені туралы ұғымдар қалыптастыру.</p> <p>- Бағалапым, бағалап, Қайда кеттің ауладан?</p> <p>Сұға біріе барайық, Саған бидай</p>		<p><b>Пішін салғыш ойыншықпен ойын. "Тауық"</b> Мақсат-міндеттері: Баланын ойлау қабілеттерін, қолдың ұсақ моторикасын дамыту.</p> <p>- Пішіндер шашылып қалды, Үйшіктеріне қонбады. Қане, барлығын жинайық, Ұяларға сай салайық - Тауықтың пішіне не жасырылған? - Қандай пішіндерді жиналап алған? (сенсорика, сөйлеуді дамыту)</p>
			<p><b>"Торғай не істейді?" ойыны.</b> Мақсат-міндеттері: Балаларды құстын қимылдарына қарап, не істеп жатқанын бір сөзбен жеткізіп (отыр, ұшыты, шоқыды) немесе қимылмен көрсетуге ынталандыру; құстардың тіршілігі туралы алғашқы ұғымдарды қалыптастыру. Педагог торғайды отырғаны, ден шоқыл тұрғаны, ұшқаны туралы суреттерді дайындап қояды. Балалар сурет көрсетілген және сұрақтар қойылған</p>

	<p>шашайық! Бидай шоқып ток- ток-ток. Қанатынды сок-сок- сок. <b>(сенсорика, сөйлеулі дамыту)</b></p>		<p>кезде жауап қайырады. - Торғай бізбен ойнайды, Торғай бізден сұрайды: - Мен не істедім? Жауап беріндер, Орындарыңнан тұрып көрсетіндер <b>(сенсорика, сөйлеулі дамыту)</b></p>
<p><b>Ертеңгілік жаттығу</b></p>	<p><b>(Жалпы дамытушы жаттығулар, қимылы белсенділігі)</b></p> <p>1. "Керілуді жаттығулары".</p> <ul style="list-style-type: none"> <li>- Бастапқы қалып: аяқты бірге немесе иық деңгейіне сай қою.</li> <li>- Бір қолды жоғары көтеріп, екіншісін жанға қарай созады, одан кейін керісінше осы ретпен кезек-кезек қайталайды.</li> </ul> <p>Жаттығу бауу, ақырын жасаулар тиіс. Ырғақ: 1-2 -керілуді - тыныс алу; 3-4 бастапқы қалыпқа оралу дем шығару</p> <p>2. "Қол мен иыққа арналған жаттығулар".</p> <ul style="list-style-type: none"> <li>- Бастапқы қалып: аяқты иық деңгейіне сай қою.</li> <li>- Қолды иыққа қою. Қолды иыққа қарай иген күйде айналыра қозғау.</li> <li>- Түзу тұрған қолды айналыру.</li> <li>- Бір қолды жоғары көтеріп, екіншісін кейін серпиді де, осы қимылдар бірнеше рет қайталаналды.</li> </ul> <p>3. "Аяққа арналған жаттығулар".</p> <ul style="list-style-type: none"> <li>- Бастапқы қалып: аяқты иық деңгейіне сай қою.</li> <li>- Аяқтың ұшына көтерілу, қайталан өкшемен төмен түсу. (3 рет қайталау) (мәдени-гигиеналық дағдылар, дербес әрекет, дене шынықтыру)</li> </ul>		



<p><b>Таңғы ас</b></p>	<p>Тамактану рәсімін ұстануға қызығушылық тудыру.          - Қасығымыз қайда?          Табақшамыз қайда?          Өзіме жақын тартайық.          Тамақты тауысып алайық  <b>(мәдени-гигиеналық дағдылар, көркем сөз)</b></p>			
<p><b>Ұйымдастырылған іс-әрекетке дайындық</b></p>	<p>Балалардың жағымды көңіл күйлерін қалыптастыру. Ұйымдастырылған іс-әрекетіне жағымды эмоциялық ахуалда ауысу үшін бәсеңдеу дыбыста салмақты әуенжазбасын қосу.          Күн суық.          Жанбыр жауады.          Жылы жақса күс ұшады,          Канаттарын кен жаяды.          "Қош!" - деп айтады.          "Қош!" - деп айтады.  <b>(сөйлеуді дамыту)</b></p>			
<p><b>Мектепке дейінгі ұйым кестесі бойынша ұйымдастырылған іс-әрекет</b></p>	<p><b>Дене шынықтыру.</b>          "Торғай секіреді".          Мақсат-міндеттері.          Балаларға заттардың үстінен екі аяқпен секіруді үйрету;          заттардың үстінен екі аяқпен секіру</p>	<p><b>Музыка.</b>          "Күз сыйлаған топ-топ".          Мақсат-міндеттері.          Балаларға тулпар туралы әнді тыңдатып, оның сыр-сипаты туралы түсінік беру;          кейіпкерлер арқылы музыкалық шығарманың</p>	<p><b>Дене шынықтыру.</b>          "Көңілді секірейік!"          Мақсат-міндеттері.          Педагог балалардың психологиялық көңіл күйлерін көтеру үшін шабыттандыратын сөздерді пайдаланады.          "Торғайға ұқсап көңілді секірейік!",          "Бәріміз етті"</p>	<p><b>Сурет салудан ойын-жаттығу.</b>          "Сары балапан"          Мақсат-міндеттері          Балаларды қарындаш жуандығындай таяқшаны үш саусақпен ұстап, сорғышқа ораптан ұшып сары гуашь бояуына малып, балапан кескіні</p>

заттардың үстінен екі аяқпен секіру дағдыларына жаттықтыру. Заттар үстінен екі аяқпен секіре білу дағдыларын дамыту; заттардан аттау кезіндегі секіру қабілеттерін жетілдіру; секіру туралы ұғымдарын кеңейту; заттарды құлаптай екі аяқпен аттап секіруге дағдыландыру. Бағаларды заттардың үстінен екі аяқпен секіру кезінде бір-біріне кедергі жасамай, епті, ұхыпты болуға тәрбиелеу, достық жолдастық қарым-қатынасқа тәрбиелеу, құстарды қорғау және аялау сезіміне баулу.	мағынасын түсіну қабілетін қалыптастыру; музыкалық-ырғақтық қимылдарды әуенге сай үйлесімді жасай білуге жаттықтыру; "Менің бабаландарым қайда?" дидактикалық ойыны. Мақсат-міндеттері. Дыбыстық жоғары есту қабілетін дамыту мен бағдарлама материалын бекіту. (музыка, сөйлеуді дамыту)	Бағамыз!", "Бәрекелді!", "Жарайсындар!" сөздерін пайдалану; түсіндіру, көрсету, баяндау, пысықтау тәсілдерін қолдану. "Көңілді секіреміз" ойыны. Мақсат-міндеттері Топқа бөлініп ойнауды, таяқшалардан аттап секіруді үйрету. Қимыл ептілігін дамыту (дене шынықтыру)	бойымен біркелкі қимылдармен жүан дақтарды қойыл, бағалап сұйбасы үшін толық боюды үйрету; бағалап бейнесін сақтау үшін өз қимылдарына бақылау жасал, кескін аясынан шығармауға дағдыландыру; боюдың бітуі туралы ұғымдар бере отырып, боюға қайта малу амалдарын көрсету; сурет аяқталған соң таяқшаны түрештегі тіреп қоюға жаттықтыру; бағалап денесі үштілген мамыққа толы екені туралы ұғымдар беру. "Бабаландар" қозғалыс ойыны. Мақсат-міндеттері.
--	---	---	---

	<p>"Маған қарай секіріндер" ойыны. Мақсат-міндеттері. Заттардың үстінен екі аяқпен секіруді үйрету. (дене шынықтыру)</p>		<p>танымсыз отырып, күз мезгілінің құбылысы мен жапырақтардың жерге түсуі туралы ұғымдарын қалыптастыру. күздің құбылыстарын көркем сөзбен бейнелеуге жаттықтыру. "Жапырақтарды түстеріне қарай топтастыр. себетке топтастыр. себетке бөліп жина" ойын жаттығуы.</p> <p>Мақсат-міндеттері. Заттарды түстеріне қарай топтастыруды үйрету. Еске сақтау, зейін, ойлау, сөйлеуді дамыту. (дене шынықтыру, көркем әлебиет, сөйлеуді дамыту)</p>	<p>Бағалапалардың қимылдарын қайталауды үйрету. Дене қимылдарымен икемділікті, есте сақтау, ойлау, зейін, сөйлеуді дамыту.</p> <p><b>Қоршаған ортамен танымсызрудан ойын-жаттығу.</b></p> <p>"Көзделіп үйректер" Мақсат-міндеттері. Балаларға үйрек туралы ұғым бере отырып, сөйлеу тілін, үй құстарын эмоциялық қабылдауды дамыту. "Үйректі салмайық" дамытушы жаттығуы.</p> <p>Мақсат-міндеттері. Үйректің суретін салуды үйрету. Зейін, еске сақтау, ойлау, сөйлеуді дамыту. (сурет салу, қоршаған ортамен</p>
--	--	--	--	---

				танысу, сөйлеуді дамыту)
<b>Серуенге дайындық</b>	Бағаларға өз киімдерін тануды, атауды, өз шкафын танбағандық арқылы табууды үйрету. (мәдени-гигиеналық дағдылар, дербес әрекет)			
<b>Серуен</b>	<p><b>Ауладағы құстарды бақылау</b> (шығаратын дыбыстары). Бағаларды құстардың шикылдаған дыбыстарын тыңдауға ынталандыру; құстардың дыбыстарына еліктеуді үйрету. - Бағалар, тыныш тұрайықшы. Естіп тұрсындар ма? Ненін дыбыстары естіліп тұр? Біреу "шиык-шиык" деген дыбыстарды шығарды. - Иә, бұл құстар шикылдайды.</p>	<p><b>Ұшқан құстарды бақылау.</b> Бағалардың көңілдерін жылы жаққа ұшқан құстарға аудару; құстардың үйіріміне жиналып ұшатынын байқау, "құстар көп" сөздерін айтқызу; жыл құстары туралы ұғымдарды қалыптастыру. - Бағалар, аспанға қарайықшы. Бұл нелер? - Иә, бұл құстар. - Құстар үйіріміге жиналып, жылы жаққа ұшып барады. - Аспанда бір ғана құс па? - Құстар көп.</p>	<p><b>Ақшыл бұлтты бақылау.</b> Бағаларға көгілдір ақшыл бұлттарды байқауды үйрету; бұлттардың әк мамықтай түрлі бейнелерге ұқсайтыны туралы баяндап, түйсігін, ой-қиялын дамыту. - Бағалар, аспанға қарандаршы. Бұл нелер? - Иә, бұлар ақ бұлттар. - Ақшыл бұлттар, құстар ұсап қанат жаясындар. Ақшыл бұлттар, қайда ұшасындар? Еңбекке баулу тапсырмалары:</p>	<p><b>Ұшқан құстарды бақылау.</b> Бағалардың көңілдерін жылы жаққа ұшқан құстарға аудару; құстардың үйіріміне жиналып ұшатынын байқау, "құстар көп" сөздерін айтқызу; жыл құстары туралы ұғымдарды қалыптастыру. - Бағалар, аспанға қарайықшы. Бұл нелер? - Иә, бұл құстар. - Құстар үйіріміге жиналып, жылы жаққа ұшып жатыр. - Аспанда бір ғана құс па? - Құстар көп.</p>

<p>- Құстар ұқсап дыбыстайықшы. Жарайсындар! <b>Енбекке баулу</b> <b>тапсырмалары:</b> бағаларды ағаштан түсіп қалған құрғақ бұтақтарды жинауға шакыру. Максат-міндеттері: Бағаларды ересектің үлгісіне еріп, қарапайым енбек арекеттерін жасауға машықтандыру; топтастарымен бірге арекет етуге баулу. "Кім тыныш?" <b>кимылды ойыны.</b> Бағаларды бір бағытта тыныш жүру әлебіне үйрету, аяқтың табанын толық басып және аяқтың ұшымен жүріп кимылдау дағдыларын қалыптастыру;</p>	<p>Жарайсындар! Ескен Елұбай "Құстар, қайтып келіндер!" Құстар, қайтып келіндер! Кимас әнге салады, Құстар қайтып баралы. "Қош болындар!" - дегендей, Қанаттарын қағалы. Сау-саламат болындар, Жылы жақка барындар. - Құстар ұшып кетсе де, біздің жақка қайтып келеді. <b>Енбекке баулу</b> <b>тапсырмалары:</b> бағаларды ағаштан түсіп қалған құрғақ бұтақтарды жинауға шакыру. Максат-міндеттері: Бағаларды ересектің үлгісіне еріп,</p>		<p>бағаларды ағаштан түсіп қалған жапырақтарды жинауға шакыру. Максат-міндеттері: Бағаларды ересектің үлгісіне еріп, қарапайым енбек арекеттерін жасауға машықтандыру; топтастырымен бірге арекет етуге баулу. "Қонырауым қайда?" <b>кимылды</b> <b>ойыны.</b> Бағаларды белгілі бағытта сигнал бойынша жүгіртуге жаттықтыру. Педагог бағаларға ойынның бастамасын көрсетеді. Қонырауым қайда? Сынырлайды сайда Кім аласпай тауып алады, Қонырауды қолға алады.</p>	<p>Жарайсындар! <b>Енбекке баулу</b> <b>тапсырмалары:</b> бағаларды түсіріп таза лауға шакыру. Максат-міндеттері Бағаларды қарапайым енбек арекеттерін жасауға машықтандыру; әсемлікке қызығушылықты арттыру; тағалыққа енбексүйіпшілікке тәрбиелеу. Ескен Елұбай "Құстар" Құстар, қайтып келіндер! Кимас әнге салады, Құстар қайтып баралы "Қош болындар!" - дегендей, Қанаттарын қағалы. Сау-саламат болындар, Жылы жақка</p>
---	--	--	---	---

<p>Сигналға сай қозғалуға ынталандыру.</p> <p>- Балалар, қазір аяқтарымыздың басып, менің сонымнан сайға қарай жүрейік.</p> <p>Сайға қарай адымдаймыз, Түрлі дыбысты тыңдаймыз.</p> <p>Көрейік. Бұл қай бұрыш?</p> <p>Тыңдайық. Тыныш ...</p> <p>Тыныш ...</p> <p>- Қанекей, балалар, аяқтың ұшымен тыныш жүрейік ...</p> <p>- Бұл жақта не бар екен?</p> <p>- Тамаша!</p> <p>Педагог белгілі объектіні тапқандарын айтады, балаларды мақтайды.</p> <p>Жаттығу бірнеше рет өткізіледі, жүру</p>	<p>қарапайым еңбек әрекеттерін жасауға машықтандыру;</p> <p>топтастырымен бірге әрекет етуге баулу.</p> <p><b>"Қаздар" қимылды ойыны.</b></p> <p>Балаларды көркемсөз мәтінін мұқият тыңдап, белгілі сигнал сөзін естігенде бір бағытта, бір-біріне соғылмай жүгіруді үйрету;</p> <p>жүгіргенде қолдарын жан-жаққа бұлғап, қаздың қимылын қайталауға ынталандыру;</p> <p>айтылған сөздер мен жаттығудан жағымды әсер алуға баулу.</p> <p>Педагог балаларға ойын шартын түсіндіреді: "Балалар, сендер қаздар боласыздар. Мені</p>		
<p>Балалар жасырынған қонырауды тауып алып, қолға алып сынырлайды.</p> <p>Педагог келесі жолы қоныраудың орнын ауыстырып жасыралды.</p> <p><b>"Аюдың орманында"</b></p> <p><b>қимылды жаттығу.</b></p> <p>Мақсат-міндеттері. Балалардың бір-біріне қаттығысып қалмай, аяқтарын кен қалыпта ұстап, жүгіре білу қабілетін қалыптастыру.</p> <p><b>(қоршаған ортамен танысу, дене шынықтыру)</b></p>	<p>барындар</p> <p>- Барлығымыз құстарға "бізге келіндер" деп айттайықшы.</p> <p>Жарайсыңдар! Еңбекке баулу тапсырмалары: балаларға ағаштан түсіп қалған құрғақ бұтақтарды жинауға шақыру.</p> <p>Мақсат-міндеттері. Балаларға ересектің үлгісіне еріп, қарапайым еңбек әрекеттерін жасауға машықтандыру; топтастарымен бірге әрекет етуге баулу.</p> <p><b>"Қораз" қимылды жаттығуы.</b></p> <p>Балаларды қораз (әтеш) қимылдарына еліктеуге ынталандыру, тізделерін жоғары көтеріп, қолдарымен</p>		

<p>бағыттары ауысады.</p> <p><b>"Әткеншек"</b></p> <p><b>Кимылды ойыны.</b></p> <p>Мақсат-міндеттері.</p> <p>Бағаларды шеңберге тұрып, тақтақ сөздеріне сай кимылдай білу қабілетін қалыптастыру.</p> <p>Бір жоғары, бір төмен,</p> <p>Күні бойы тербелем.</p> <p>Әткеншек-ау,</p> <p>әткеншек,</p> <p>Айнала бер бізбенен.</p> <p><b>(қоршаған ортамен танысу, сөйлеуді дамыту, дене шынықтыру)</b></p>	<p>мұқият тыңдаңдар.</p> <p>Сөздерді менін сонымнан кайталауға болады. Менен "Бидай шаш"</p> <p>сөздерін естігенде, бағалар, маған қарай қолдарыңды былай жайып бұлап жүгіресіңдер.</p> <p>Педагог қаздардың кимылдарын бағаларға біраз кайталағанды. Бағалар бір жаққа ауысып кеткенде, педагог қарама-қарсы жерге барып, ойыңды тағы бір рет жүргізеді.</p> <p>Бағалардың бір-біріне соғылмауын ескеру керек.</p> <p>С. Бегалин "Қазым".</p> <p>Қазым, қазым, қалқылда,</p> <p>Көлде жүзіп салқында.</p> <p>Жем шашайын,</p>		<p>екі санын сыртынан соққылауға үйрету,</p> <p>бұлшық еттерін дамыту, жасалған жаттығудан жағымды әсер алуға талпындыру.</p> <p>Педагог бағаларға қораздың кимылдарын көрсетеді.</p> <p>- Бағалар, мен қандай құсты көрсетемін?</p> <p>- Иә, бұл қораз.</p> <p>Жарайсыңдар!</p> <p>- Қанекей, бағалар, менін сонымнан қайталайықшы, қораз сияқты кимылдайық.</p> <p>Д. Ахметова "Қораз".</p> <p>Қораз! Қораз!</p> <p>Тыңдашы біраз.</p> <p>Алтын сенін айдарын,</p> <p>Көрініп тұр айбарын</p> <p>Терезеден бір қара,</p> <p>Бұршақ берем мың дана.</p>
--	--	--	--

	<p>жөйсін бе, Кампит берші дейсін бе? - Жок, жок, Кампит, тәтті болмайды ас, Арпа менен бидай шаш. "Қалшиктен өт" кимылды жаттығуы. Максат-міндеттері. Балаларды бір орнынан ұзындыққа екі аяқпен алға секіре білу қабілетін калыптастыру; тепе- теңдік, ептілік, көзбен мөлшерлеу сезімдерін дамыту. <b>(қоршаған ортамен танысу, көркемсөз, сөйлеуді дамыту, дене шынықтыру)</b></p>	<p>- Жарайсыңдар! - Балалар, қораз қалай лыбыстайды? - Иә, қораз "ку-ка-ре- ку" дейді. <b>"Шенберден шықпа" жаттығуы.</b> Максат-міндеттері. Балаларды шенберге тұрып, шенбердің бойымен қимылдауға баулу; кеністікті бағдарлауға, мұқияттылыққа, достыққа тәрбиелеу. <b>(қоршаған ортамен танысу, дене шынықтыру)</b></p>
<p><b>Серуеннен орагу</b></p>	<p>Балаларды киімдерін жүйелі түрде шешуге дағдыландыру, шкаф сөрелеріне киімдерін орналастыру, қолдарын жуу. <b>(мәдени-гигиеналық дағдылар, дербес әрекет)</b></p>	
<p><b>Түскі ас</b></p>	<p>Алдына қойған асқа назар аударту; дастарқан басында отыру мәдениеті, тамақтану мәдениетіне баулуға</p>	



	бағытталған жеке-дара жұмыс; этикет ережелері. (мәдени-гигиеналық дағдылар, сөйлеуді дамыту, көркемсөзді қайталау)			
<b>Түскі ұйқы</b>	Балалардың тыныш ұйықтауына жайлы жағдай жасау (мәдени-гигиеналық дағдылар, дербес әрекет)			
<b>Біртіндеп ұйқыдан ояту, сауықтыру шаралары</b>	Ауа ванналары. Алғашқы мәдени-гигиеналық әрекеттерді жасауға қызықтыру. Х. Ергалиев, М. Әлімбаев "Мөлдір су" (орыс тілінен аударма). Мөлдір су, мөлдір су! Сен менің бетім жу. Отты көзім ойнасын, екі бетім жайнасын. Күлкі кетпей ернімнен, Тісім тастан таймасын! (мәдени-гигиеналық дағдылар, дербес әрекет, дене шынықтыру)			
<b>Бесін ас</b>	Алдына қойған асқа назар аударту; дастарқан басында отыру мәдениеті, тамақтану мәдениетіне баулуға бағытталған жеке дара жұмыс; этикет ережелері. (мәдени-гигиеналық дағдылар, сөйлеуді дамыту, көркемсөзді қайталау)			
<b>Балалардың дербес әрекеті (аз қимылды, үстел үсті ойындары, бейнесеу іс-әрекеті, кітаптарды қарау және басқалар)</b>	"Қайырлы таң!" мультфильмін көру. Максат-міндеттері. Балалардың эмоцияларын жетілдіру; ересек пен топтастар жанында жүріп, үй жануарлары мен құстарды ажырату,	<b>Құрастырудан ойын-жаттығу.</b> "Балапанға саты". Максат-міндеттері. Балаларды балапанға кірпіштен саты құрастыруды үйрету; кірпішті бір-біріне жаптап қосыл, кірпішті бірінің	<b>"Не, қалай дыбыстайды?"</b> дидактикалық ойыны. Максат-міндеттері. Балаларды құстардың дыбыстарын айтуға ынталандыру; құстарды ажыратуды	<b>"Бұлттар ұқсап ұшайық" қимылды ойыны.</b> Максат-міндеттері. Балаларға бір бағыттан екінші көрсетілген бағытқа қарай жүгтіруді үйрету. Балалардың көк




<p>атау кабілеттерін қалыптастыру.</p> <p><b>"Кораз" кимылды жаттығуы.</b></p> <p>Максат-міндеттері.</p> <p>Балаларға қораздың (әтеш) кимылдарына еліктеуге ынталандыру, тізелерін жоғары көтеріп, қолдарымен екі санының сыртынан соққылауға үйрету, бұлшық еттерін дамыту; жасалған жаттығудан жағымды әсер алуға талпындыру.</p> <p>Педагог балаларға қораздың кимылдарын көрсетеді.</p> <p>- Балалар мен қандай құсты көрсетемін?</p> <p>- Иә, бұл қораз құсы. Жарайсындар!</p> <p>- Канекей, балалар,</p>	<p>Үстіне бірін қойып, саты құрастыра білуге дағдыландыру; педагогтің үлгісіне сай баалапанға саты жасауға жаттықтыру; жыл құстары туралы түсінік беру.</p> <p>Балалардың құрылыс материалдарымен жұмыс істеу мүмкіндіктерін жетілдіру; қолдың ұсақ моторикасын, зейінін және байқағыштығын дамыту.</p> <p>"Баалапанға саты" іс-тәжірибе жаттығуы.</p> <p>Максат-міндеттері.</p> <p>Кіріпштен саты құрастыруды үйрету, еске сақтау, ойлау, сөйлеуді дамыту.</p> <p><b>Ойын-имитация.</b></p> <p><b>"Баалапандар".</b></p> <p>Максат-міндеттері.</p>			<p>үйрету; жағымды эмоцияларға бөлену кабілеттерін дамыту.</p> <p>Педагог балаларға тырна мен торғай дыбыстарын тыңдатады, олардың дыбыстарына еліктеу сөздерін айтқызады.</p> <p>Кейін аудиожазбаны тыңдағанда балалар тырналарды "у-у-у", торғайларды "шык-шык" деп дыбыстайды.</p> <p><b>Музыкадан ойын-жаттығу.</b></p> <p>"Құстар әні".</p> <p>Максат-міндеттері.</p> <p>Балаларды құстар тақырыбына қатысты мұзыканы тыңдап, қызығушылығын білдіруге ынталандыру; әндеті дыбыс ұзақтығын ажырата білу</p>	<p>аспаңда ақ бұлғтарды бақылауға машықтандыру; бұлғтардың ақ мамықтай болғанына, бейнелерге ұқсағанына көңіл аудару.</p> <p><i>Қ. Мырза Әли</i></p> <p><i>"Аспанда".</i></p> <p>Бір бұлт шықты бие болып,</p> <p>Бір бұлт шықты түйе болып,</p> <p>Бір бұлт шықты шошқа болып,</p> <p>Бір бұлт шықты шошқа болып,</p> <p>Педагог:</p> <p>- Балалар, мен желмін, сендер бұлғтарсыңдар.</p> <p>- "Қатты жел соқты!" деген сөзімді естігенде, сендер мен көрсеткен жерге, бұлғтарға ұсап "ұшасындар".</p>
--	---	--	--	---	---

	<p>менін сонымынан кайталайыкшы, коразга ұксап кимылдайык</p> <p>Д. Ахметова "Кораз".</p> <p>- Кораз! Кораз!</p> <p>Тындашы біраз.</p> <p>Алтын сенін айдарын,</p> <p>Көрініп тұр айбарын.</p> <p>Терезеден бір кара,</p> <p>Бұршақ берем мын дана.</p> <p>- Жарайсындар!</p> <p>- Балалар, кораз калай дыбыстайды?</p> <p>- Иә, кораз "ку-ка-ре-ку" дейді. (сөйлеуді дамыту, қоршаған ортамен танысу)</p> <p><b>Музыка</b></p> <p>Музыка жетекшісінің жоспары бойынша</p>	<p>Балаларға бағалапандардың кимылдары жөніндегі ұтымдарын игерту, педагогтің сөздерін тыңдап, кимылдарына еліктеуге қызықтыру; түйсікті, эмоцияларды дамыту.</p> <p>Балаларға бағалапандар маскаларын кигізу.</p> <p>- Балаландар! Бағалапандар! (орнында адымдау)</p> <p>Қалыспандар! Қайталандар! (орнында адымдау)</p> <p>Катарларға тұрайық, (аяқтар иык енінде, кол белде)</p> <p>Қанаттарды соғайық. (тізе сәл бүтулі, алақанмен жамбасын қағу)</p>		<p>кабілетін жетілдіру.</p> <p>"Құстар ұясы" ойыны.</p> <p>Максат-міндеттері.</p> <p>Ереже бойынша ойнауды үйрету.</p> <p>Кимыл жылдамдығын дамыту. (сөйлеуді дамыту, музыка, дене шынықтыру)</p>	<p>(қоршаған ортамен танысу, көркемсурет сөйлеуді дамыту)</p>
--	--	--	--	---	---

		<p>Оңга созылп мойынды, (колдар белде, оңга енксип, мойын созу, карама- карсы аяк түзу, ұшында) Солға созылп мойынды, (колдар белде, солға енксип, мойын созу, карама- карсы аяк түзу, ұшында)</p>			<p>"Күстарға жем". Ермексаздан көлемі бірдей ұсақ кесектерді үзу, жемді илеу амалын игерту (мүсіндеу)</p>
<p>Бағалармен жеке жұмыс</p>	<p>Әтеш (қораз) ойыншығымен ойнату. Д. Ахметова "Қораз". - Қораз! Қораз! Тыңдашы біраз.</p>	<p>Саяузақ жаттығуы. "Бағалапан". Сап-сары ойыншық, Дыбыстайды. "Шнык-шнык". Бағалапан, жүні</p>		<p>Бағалапан ойыншығымен ойнату. - Бағалапаным, бағалапан, Қайда кеттің</p>	

	Алтын сенін айдарын, Көрініп тұр айбарын. Төрезеден бір кара, Бұршақ берем мын дана. <b>(сөйлеуді дамыту)</b>	Үлгілдек, Тынымсыз, тентек. <b>(сөйлеуді дамыту)</b>	аулаған? Сұға бірге барайық, Саған бидай шашайық! Бидай шоқып ток- ток-ток, Канатыңды сок-сок- сок <b>(сөйлеуді дамыту)</b>	
<b>Кешкі ас</b>	Тағамның атауын еске сақтау, тағамды ішу рәсімін жақсы ниетпен қабылдауға бейімдеу. "Кешкі асты таза ішуді, әдепті бағла болуды үйренеміз" (мәдени-гигиеналық дағдылар)			
<b>Серуенге дайындық</b>	Балаларға өз киімдерін тануды, атауды, өз шкафын танабадауыш арқылы табууды үйрету. <b>(сөйлеуді дамыту, өзіне-өзі қызмет ету дағдылары, қолдың ірі және ұсақ моторикасын дамыту)</b>			
<b>Серуен</b>	Апта тақырыбы бойынша ойындар, ауа райын бақылаулар. <b>(қоршаған ортамен таныстыру, сөйлеуді дамыту, сенсорика)</b>			
<b>Серуеннен оралу</b>	Өз шкафын белгі бойынша тауып алуды, өз киімін өзі шешуді, өз қажеттері жайында айтуға машықтандыру. <b>(дербес қимыл әрекеті)</b>			
<b>Балалардың дербес әрекеті</b>	Кітап бұрышында: өткен тақырыптар бойынша суреттерді карау, сипаттау; ертегілерді есте жаңғырту, кейіпкерлердің сөздерін қайталау.			
<b>(аз қимылды, үстел үсті</b>	Қиылған суреттерді бір тұтасқа жинау ойындары (2-4 бөлік). Ұяшықтарға пішіндерді салу ойындары.			
<b>ойындары,</b>	Бауы байланатын ойыншықтармен ойындар.			
<b>бейнелеу іс-әрекеті,</b>	Мақсат-міндеттері. Қолдың ұсақ моторикасын, ойлау, зейін қабілеттерін дамыту.			
<b>кітаптарды карау және</b>	Өн салу жаттығулары: балабақша туралы өн салуға шақыру. <b>"Балапандарды күс қорасына жинайық" ойыны.</b>			
<b>басқалар)</b>	Мақсат-міндеттері: Баланың өз ойыншығын "балапан" деп атап, (басқа баланың жанында отырғанда немесе			

Багалардын үйге кайтуу (ата-аналарга кеңес)	<p>онымен бірге) ойыншықты үстел үстімен жүргізіп, "күс корасына" кіргізуге ынтыландыру, алғашқы әлеуметтік қатынасу қабілеттерін қалыптастыру.</p> <p>Педагог балага баалапан ойыншығын беріп, құрылыс материалдарынан немесе лево материалдарынан жасалған "күс корасына" кіргізуді ұсынады. Багалар баалапан ойыншығын атап жатады.</p> <p>Баалапан ойыннан шаршады.</p> <p>Баалапанның қарны ашты.</p> <p>Не айтамыз баалапанға?</p> <p>- Анан күтіп қалпты,</p> <p>Бас аяқты!</p> <p>(сөйлесуді дамыту, өзіне-өзі қызмет ету дағдылары, қолдың ұсақ моторикасын дамыту)</p> <p>Әңгімелесу: "Баланың қасықты қай қолмен ұстайтынын ескеру", "Есте сақтау қабілетін дамыту жаттығулары", "Күз құбылыстарын атап айтқызу және байқатудың манызы".</p>
---	---

Тексерілді  
 Әдіскер:  Сабитова З.А. 23.10.23  
 Тәрбиешілер:  Баймол্লাева Б.Т.  
 Жанұзақова А.Ж.

**ТӘРБИЕЛЕУ-БІЛІМ БЕРУ ПРОЦЕСІНІҢ ЦИКЛОГРАММАСЫ**

Білім беру ұйымы (бағабакша / шағын орталық, мектепалды сыныбы) «Балауса-Балғын» бөбекжайы» КМҚК  
Топ: «Шуақ» кіші тобы

Балалардың жасы: 2 жастан

Жоспардың құрылу кезеңі: 30.10 - 03.11.2023ж.

Апта күндері	Дүйсенбі	Сейсенбі	Сәрсенбі	Бейсенбі	Жұма
<b>Балаларды қабылдау</b>	Таңғы сүті: балалардың терісін, дене қызудын, сыртқы көрінісін тексеру. Балаларды жақсы көңіл күймен қарсы алу және оларға қолайлы жағдай жасау. Баланың көңіл күйін, оның жеке пікірін, қызығушылығын анықтау (сөйлеуді дамыту)				
<b>Ата-аналармен немесе баланың басқа заңды өкілдерімен кенес, әңгімелеу</b>	Әңгімелеу: "Баланың тәбетін қалай ашамыз?", "Табиғи азық-түліктердің баланың денсаулығына пайдасы". "Дәрумендер жемістерге ғана бола ма?"				
<b>Балалардың дербес әрекеті (аз қимылды, үстел үсті ойындары, бейнесуеу іс-әрекеті, кітаптарды қарау және басқалар)</b>	"Еңбекке баулу" Мақсат-міндеттері: Табиғат бұрышындағы балықтарға жем беруді көрсету; балықтардың дене мүшелеріне, қимылдына, қоректенуіне көңіл аудару; бақылағыштыққа тәрбиелеу.	"Еңбекке баулу" Мақсат-міндеттері: Табиғат бұрышындағы өсімдіктерге көңіл аудару, сарпайып қурап қалған жапырақтарды үзіп алып тастау әрекетіне көңіл аудару; өсімдіктердің жасыл жапырақты болуын байқау;	"Еңбекке баулу" Мақсат-міндеттері: Ойыншық бұрышының шанын сүрту әрекетіне көңіл аудару, қолмен шүберекті ұстап, сөрелердің үстімен жүргізуді көрсету, тазалықтың манызы туралы түсіндіру.	"Еңбекке баулу" Мақсат-міндеттері: Үстел ойындары бұрышында сөренін шанын сүрту және ойыннан кейін, бөлшектерді орнына салудың үлгісін көрсету; ойыншықтармен ойнағанда тазалықты сақтау туралы түсіндіру.	"Еңбекке баулу" Мақсат-міндеттері: Табиғат бұрышындағы өсімдіктерге көңіл аудару, фикус жапырақтарының жаппақ, үлкен, бетінің тегіс болуын бақылау.

	сүхдүйгүш аркылы суаруды көрсөтү.			
<p><b>"Жүк көлүгү не эжелди? дамытушы ойыны.</b> Максат-міндеттери. Баланын дүниетанымын кеңейту, заттарды атауға ынталандыру. Педагог ойыншык жүк көлүгү мен түрлү заттарды эжелди, бага онын атауын атайды, түсү мен пішінін айту үшін колына алады. - Бүл ненін дыбысы? - Бүл ненін жүрүсү? - Биш-биш! Абайландар, багалар! Шанатымда сендер үшүн сыйлыктар бар! Д. Ахметова - Балалар, жүк көлүгү не эжелди? <b>(сөйлөудү дамыту,</b></p>	<p><b>"Көгөнистер дүкөнү" ойыны.</b> Максат-міндеттери. Балаларга көгөнистер, көгөнис сатушынын кызметі жайында ұтымдарын калыптастыру; коммуникативтік көбүлөттөрдү дамыту. Сатушы: - Сәлеметсиздер ме, балалар, не үшүн келдіңдер? Балалар: - Көгөнистер сатып алуға келдик. Сатушы: - Менін дүкөнүм сикырды жер. Себебү, көгөнистердү дұрыс табылган жауаптарға гана беремін. Жүмбак шешуге дайынсыңдар ма?</p>	<p><b>Саусақ жаттыгуу.</b> Максат-міндеттери. Баланын тилин, колдын моторикасын, еске сактау көбүлөттүн дамыту; жагымды эмоцияларга бөлөнө билу көбүлөттүн калыптастыру. <b>Х. Ергалиев, М. Әлімбаев "Сен кайда бардың?"</b> (орыс халкынын тапкагы) - Бармактай балгың! Сен кайда бардың? - Мына бауырыммен Орманга бардым, Мына бауырыммен Иштим де кеспе, Мына бауырыммен Дөп-ботка жескем, Мына бауырыммен Ән салдым кеште.</p>	<p><b>Пазлды жинау.</b> <b>"Карбыз"</b> Максат-міндеттери. Балаларга өкі немесе төрт бөлүктөрдөн карбыздын тұтас пішінін құрастыруды үйрөтү; карбыздын пішінін дөңгөлөк екенін бекіту; колдын ұсақ моторикасын дамыту. Педагог артуудү түстөргө боялган (катты кагазга жапсырылган) карбыздын суретін өкі немесе төрт бөлүккө кып алады. <b>(сенсорика)</b></p>	<p><b>Куйршак ойыншыгы мен ойнату.</b> Максат-міндеттери. Балаларды куйршак ойыншыгы мен элдилеу аркылы балага алгашкы элеуметтік катынастар үлгісін көрсөтү, эмоционалдык жауап кайтаруға ынталандыру. <b>С. Әлімқулов "Элли, элли!"</b> Элли, элли! Элли, элли, бөпөшүм, Ән сап берем, келе кой. Жылдамашы, көкөшүм, Жүбатканга көнө кой. Үйкын келсе,</p>



	<p>Аяқтың ұшына көтерілу, қайтадан өкшемен төмен түсу. (3 рет қайталау) (мәдени-гигиеналық дағдылар, дербес әрекет, дене шынықтыру)</p>
<p><b>Таңғы ас</b></p>	<p>Тамақтану рәсіміне қызығушылықты қалыптастыру.  <b>"Дана ботқаны жемейді".</b>  Дана ботқаны жемейді,  «Тауыса алмаймын», - дейді.  Дана, басқалардан қалма,  Ананның мазасын алма.  Кане, қасықты ұстайық,  Дәмді асты тауысайық.  Д. Ахметова</p> <p>(мәдени-гигиеналық дағдылар, дербес әрекет, көркем сөз)</p>
<p><b>Ұйымдастырылған іс-әрекетке дайындық</b></p>	<p>Балалардың жағымды көңіл күйлерін қалыптастыру. Ұйымдастырылған іс-әрекеттің көңілді ауысу үшін бәсеңдеу дыбыста салмақты әуенжазбасын қосу.</p> <ul style="list-style-type: none"> <li>- Не әжелдің, жомарт күз?</li> <li>- Бір қап көгөніс.</li> <li>- Не әжелдің, жомарт күз?</li> <li>- Дәмі татті жеміс.</li> <li>- Не әжелдің, жомарт күз?</li> <li>- Санырауқұлақ пен жанғақ.</li> <li>- Не әжелдің, жомарт күз?</li> <li>- Суық жел әжелдің, алтын жапырақ.</li> </ul> <p>Жанбырды төктім,  Бүкіл алқаптан өттім.  Абайландар! Қысқа дайындалындар!  Д. Ахметова</p> <p>(сөйлеуді дамыту)</p>

	<p><b>қоршаған ортамен танысу)</b></p> <p><b>Жұмбақтар.</b>  Доптар жатыр желісі бар,  Қабат-қабат терісі бар (Орамжапырақ)  Ашулы қонақ бұл анық,  Тонып шешсе,  жылалық (Пияз.)  (сөйлеуді дамыту,  қазақ тілі,  математика  негіздері,  құрастыру, сурет салу)</p>	<p><b>(сөйлеуді дамыту)</b></p>	<p>бөлейін,  Тербетейін есікке,  Қаз-қаз басшы,  көрейін,  Барып келші есікке  <b>(сөйлеуді дамыту,  көркем әдебиет)</b></p>
<p><b>Ергенділік жаттығу</b></p>	<p><b>(Жалпы дамытушы жаттығулар, қимыл белсенділігі)</b></p> <p>1. "Керілу жаттығулары".  Бастапқы қалып: аяқты бірге немесе иық деңгейіне сай қою.  Бір қолды жоғары көтеру, екіншісін жанына қарай созу, осы ретпен кері тәртіпте кезек-кезек қайталайды.  Жаттығу баяу, ақырын жасалуы тиіс. Ырғақ: 1-2 -керілу- тыныс алу; 3-4 бастапқы қалыпқа оралу, тыныс алу.</p> <p>2. "Қол және иыққа арналған жаттығулар".  Бастапқы қалып: аяқты иық деңгейіне сай қою.  Қолды иыққа қою. Қолды иыққа қарай иген күйде айналдыра қозғау.  Түзу тұрған қолды айналдыру.  Бір қолды жоғары көтеру, екіншісін кейін сермеу, осы қимылдар бірнеше рет қайталаналды.</p> <p>3. "Аяққа арналған жаттығулар".  Бастапқы қалып: аяқты иық деңгейіне сай қою.</p>		

<p>Мектепке дейінгі ұйым кестесі бойынша ұйымдастырылған іс-әрекет</p>	<p>Дене шынықтыру. "Торғай секілді секірейік". Максат-міндеттері. Педагог балалардың психологиялық көңіл күйлерін көтеру үшін шабыттандыратын сөздерді пайдаланады: "Күн бүтін тамаша!", "Торғай секілді көңілді, жеңіл, әрі епті болайық", "Тамаша!", "Жарайсындар!" сөздерін пайдалану; түсіндіру, көрсету, баяндау, пысықтау тәсілдерін қолдану. "Торғай секілді секіреміз" ойыны. Максат-міндеттері. Таяқшалардан екі аяқты қосып секіруді үйрету. Қимыл ептілігін дамыту.</p>	<p>Музыка "Тұлпарым" Максат-міндеттер. Балаларға тұлпар туралы әнді танып, жағымды эмоцияланды жауап беруге ынталандыру; музыкалық-ырғақтық қимылдарды әуенге сай үйлесімді жасай білу қабілеттерін жетілдіру.</p>	<p>Дене шынықтыру "Домалайды алмалар". Максат-міндеттері. Балаларға допты бір-біріне домалату арқылы олардың қимыл белсенділігін қалыптастыру; жаттығулар барысында екі қолымен допты ұстап домалату ікемділігіне үйрету; допты дұрыс бағытка домалату дағдысын меңгерту; игерген жаттығулар мен дағдыларды пысықтау. "Домалайды алмалар!" қимылды ойыны. Максат-міндеттері. Алмаларды домалатуды үйрету. Қимыл ептілігін дамыту.</p>	<p>Дене шынықтыру "Күнге ұқсаймыз". Максат-міндеттері. Балаларға допты екі қолымен ұстап, бір-біріне домалату жаттығуларын жасау кезіндегі іскерліктерін жетілдіру; допты тұра көздеп, бір бағытка домалата білу дағдысын дамыту; қол мен саусақ бұлшық еттерін дамыта отырып, жаттығуларды ынталанып орындауға қызығушылықтарын арттыру; бір-біріне сенімділік сезіміне тәрбиелеу.</p>	<p>Мүсіндеуден ойын жаттығу "Тинге жанғақ". Максат-міндеттері. Балаларға сабапшықтың тұтас бір бөлігін алақанда дөңгелектеп илеу техникасын игерту; мүсінделіп шыққан шар тәрізді денені "жанғақ" деп атауды үйрету; жанғақты "тиннің қорегі" деп түсіндіру; қолдың ұсақ моторикасын, танымсы мен зейінін дамыту; аңдардың күзгі тришлігіне қызығушылықтарын ояту.</p>
--	--	--	---	---	--

Серуенге дайындық	Бағаларға өз кимдерін тануды, атауды, өз шкафын таңбалауыш арқылы табулы үйрету. (мәдени-гигиеналық дағдылар, дербес эрекет)
<p><b>Серуен</b></p> <p><b>Аула</b></p> <p>тазалаушының еңбегін бақылау. (қоршаған ортамен танысу, сөйлеуді дамыту, көркем әдебиет)</p> <p>Максат-міндеттері.</p> <p>Бағаларды аула тазалаушының еңбегімен таныстыру; аулада сары жапырақтарды сыпырғыш және күректен тазалау ісін байқату.</p> <p>еңбеккөрлікке баулу.</p> <p>К. Мырза Әли "Көше тазалаушы".</p> <p>- Таныссын ба, бағла, менің ісіммен,</p> <p>Көшелерді сыпыратын кісі мен.</p>	<p><b>Ағаштарды бақылау. (қоршаған ортамен танысу, сөйлеуді дамыту, көркем әдебиет)</b></p> <p>Максат-міндеттері.</p> <p>Бағаларды қоршаған ортадағы ағаштармен таныстыруды жалғастыру.</p> <p>ағаштардың сары жапырақтары желпілдеп, жайқалып тұрғанын байқату; зейін, ойлау қабілеттерін дамыту.</p> <p>Жанымызда биік ағаштар.</p> <p>Бұталарында жапырақтар.</p> <p>Ағаштар тік тұрады, қозғалмайды.</p> <p>Жапырақтарын бізге бұлт айды.</p> <p>- Бағалар, қазір</p> <p><b>Желді бақылау. (қоршаған ортамен танысу, сөйлеуді дамыту, көркем әдебиет)</b></p> <p>Максат-міндеттері.</p> <p>Бағаларды, жапырақтарға қарап, желдің соғып тұрғанын байқауды үйрету;</p> <p>байқағыштыққа, зеректікке тәрбиелеу.</p> <p>Саябаққа күз келсе, Жел дамылсыз соғады.</p> <p>Тыным бермей ешкімге,</p> <p>Жұлқылайды бәрін де.</p> <p>Үзіп жатыр,</p> <p>Жұлып жатыр</p> <p>Барлық сары жапырақты.</p> <p>Д. Ахметова</p> <p><b>Күнді бақылау. (қоршаған ортамен танысу, сөйлеуді дамыту, көркем әдебиет)</b></p> <p>Максат-міндеттері.</p> <p>Бағаларды күннің аспанда орналасуын және жарқырағанын байқап, жыл мен жарықты беруі туралы айтылып жатқанда қолдарын жайып, жоғары созып, жағымды эмоцияларға бөленуге ынталандыру; күн туралы алғашқы ұғымдарды қалыптастыру.</p> <p>Педагог бағаларға қимылдарды көрсетіп жатады, бағалар оның сонынан</p> <p><b>Топырақты бақылау. (қоршаған ортамен танысу, сөйлеуді дамыту, көркем әдебиет)</b></p> <p>Максат-міндеттері.</p> <p>Бағаларға топырақтың дымқыл не құрғақ болғанын көрсету, құрғақ жермен жүруді ұсыну.</p> <p>Педагог дымқыл топыраққа табанын басып, бағаларға балшықтың табанға жабысатынын көрсетуі мүмкін.</p> <p>- Бағалар, біз дымқыл жерді басып жүрсек, табанымыз кірлейді.</p> <p>Абайлаңдар! Құрғақ жермен жүрейік</p> <p>- Бағалар, топырақта</p>

Калган-қутқан нәрселерді жұтымсыз Сыпырғышым сыпырады тынымсыз	ағаштардың жапырақтарына не болды?	<b>Енбекке баулу тапсырмалары:</b> бағаларға ағаштан түсіп қалған ұсақ, құрғақ бұтақтарды жинау.	қайтағайды. Алтын күнге ұсайық.	індер болады. Індер нелер жысырынды? <b>Енбекке баулу тапсырмалары:</b> бағаларды құмын бетін ағаштан түсіп қалған ұсақ қояқтардан тазалауға шақыру
Ескі-құсқы шүберекті, сүйекті, Қораптарды, түймелерді, тиікті.	- Күзде жеміс ағаштарында піскен алманы жинаймыз.	Мақсат-міндеттері: Бағаларды ересектің үлгісіне еріп, қарапайым еңбек әрекеттерін жасауға машықтандыру;	Жайылды жан-жаққа	Мақсат-міндеттері бағаларды ересектің үлгісіне еріп, қарапайым еңбек әрекеттерін жасауға машықтандыру.
Шикаылдаған екі жақты арбамен Апарам да	<b>Енбекке баулу тапсырмалары:</b> бағаларды ағаштан түсіп қалған жапырақтарды жинауға шақыру.	Мақсат-міндеттері: Бағаларды ересектің үлгісіне еріп, қарапайым еңбек әрекеттерін жасауға машықтандыру;	Мақсат-міндеттері бағаларды топтасқан жерден сигнал	Мақсат-міндеттері бағаларды ересектің үлгісіне еріп, қарапайым еңбек әрекеттерін жасауға машықтандыру.
ауларамын орта мен <b>Енбекке баулу тапсырмалары:</b> бағаларды гүлзарды қурап қалған жапырақтардан тазалауға шақыру.	Мақсат-міндеттері: Бағаларды ересектің үлгісіне еріп, қарапайым еңбек әрекеттерін жасауға машықтандыру;	Мақсат-міндеттері: Бағаларды ересектің үлгісіне еріп, қарапайым еңбек әрекеттерін жасауға машықтандыру;	Мақсат-міндеттері бағаларды топтасқан жерден сигнал	Мақсат-міндеттері бағаларды ересектің үлгісіне еріп, қарапайым еңбек әрекеттерін жасауға машықтандыру.
машиналарды қарапайым еңбек әрекеттерін жасауға машықтандыру; әсемдікке қызығушылықты	<b>"Орманмен жүрмейік" қимылды ойыны.</b> Мақсат-міндеттері: Бағаларды	Мақсат-міндеттері: Бағаларды ересектің үлгісіне еріп, қарапайым еңбек әрекеттерін жасауға машықтандыру;	Мақсат-міндеттері бағаларды топтасқан жерден сигнал	Мақсат-міндеттері бағаларды ересектің үлгісіне еріп, қарапайым еңбек әрекеттерін жасауға машықтандыру.

арттыру; тазалыққа, еңбексүйгіштікке тәрбиелеу.	көркемсөзге сай кимылдауға, жағымды эмоциялармен жауап беруге ынталандыру; дене бұлшық еттерін, кеністікті бағдарлау қабілетін дамыту;	ынталандыру; айтылған сөздер мен жаттығудан жағымды әсер алуды үйрету.	бойынша жан-жаққа шашырап бағыттай білу дағдыларын жетілдіру.	аяқтың ұшымен жүріп кимылдау дағдыларын қалыптастыру; синалға сай қозғалуға
<b>"Жүрейдік"</b> кимылды <b>жаттығуы. (дене шынықтыру)</b>	Максат-міндеттері: Балаларды саппен, бір-біріне соғылмай, белгілі бағытта ырғақпен алдымдап жүру дағдысын қалыптастыру; достыққа, шапшаңдыққа тәрбиелеу.	Педагог балаларға ойын шартын түсіндіреді: "Балалар, сендер қаздар боласындар. Мені мүжіт тыңдаңдар. Сөздерді менің сонымнан қайталауға болады. Мен "бидай шаш" сөздерін айтқанда, маған қарай қолдарыңды былай жайып, бұлғап жүгіресіндер.	Марау бұршақтарды шашты, Бұршақтар жан-жаққа домалаңдап қашты.	Балалар, қазір аяқтарымызды нық басып, менің сонымнан сайға қарай жүрейдік. Сайға қарай алымдаймыз, түрлі дыбысты тыңдаймыз.
Жүрейдік, жүрейдік, Колды көкке сермейік, Күнге сәлем берейік, Шапалақтап, күлейік.	Педагог балаларды өзімен бірге ертіп жүріп, бір бағытта жүргізіп, ағаштан жанғақты жинауды көрсетеді, балалар оған еліктейді.	Балалар біраз қайталағанды. Балалар бір жаққа ауысып кеткенде, педагог алшақтау қарама-қарсы жаққа барып, ойынды тағы бір рет	Максат-міндеттері: Балаларға допты екі қолмен ұстауға жаттықтыру; тепе-теңдікті сақтауға, ептілікке баулу.	Керейік. Бұл қай бұрыш? Тыңдайық. Тыныш ... Тыныш ...
<b>"Шашылған бұршақтарды (доптарды) жинайық"</b> кимылды <b>жаттығуы. (дене</b>	Балалар біресе жүріп, біресе тоқтайды, қолдарын жоғары	агаштау қарама-қарсы жаққа барып, ойынды тағы бір рет	Тыныш ... Тыныш ...	Тыныш ... Тыныш ...

	<p><b>ШЫНЫКТЫРУ)</b>  <b>Максат-міндеттері:</b>          Бағаларды шапшандыққа, дәлдікке, қоршаған кеністікті бағдарлауға баулу, топтастарымен тату ойнауға, достыққа тәрбиелеу.</p>	<p>созады, аяқтын ұшына тұрады, қайта тұрып, ары қарай бағыттайды. Орманмен жүрейік, Жанғақтарды терейік. Бір жанғақты биіктен, Екіншісін төменнен, Қалғандарын жан-жақтан Шапалақтап алақан. Д. Ахметова</p> <p><b>"Шенберге дәлде" ойын жаттығуы.</b>          Максат-міндеттері. Бағалардың нысанаға (құм салынған қап) дәлдеп ата білу, ептілік, мергенділік қабілеттерін дамыту.</p>	<p>жүргізеді. Бағалардың бір-біріне соғылмауын ескеру керек. С. Бегалин "Қазым", - Қазым, қазым, қалжылда, Көлде жүзіп салқында. Жем шашайын - жейсін бе, Кәмпит берші дейсін бе? - Жоқ, жоқ, Кәмпит, тәтті болмайды ас, Арпа менен бидай шаш.</p> <p><b>"Тегіс жолмен жүреміз" ойын жаттығуы.</b>          Максат-міндеттері. Алға қарай жылжи отырып, екі ақпен бірге секіруге жаттықтыру. Далаға алып шығатын</p>	<p>тапқандарын айтады, бағаларды мақтайды. Жаттығу бірнеше рет откізіледі, жүру бағыттары ауысады <b>"Өз орныңды тап"</b> кимылды ойыны. <b>(дене шынықтыру)</b>          Максат-міндеттері Бағаларды сапта (түзу сызық, жіп бойына) белгі бойынша тізлуге, белгі бойынша жан-жаққа шашырап жүтпруге дағдыландыру, зейінді болуға, шапшандыққа, достыққа тәрбиелеу</p>
--	--	---	--	--

		<p>материалмен ойындар, Мақсат-міндеттері, Бірге, тату ойнауға, ойыншықтарға таласпай ойнауды үйрету.</p>	
Серуеннен оралу	Өз шкафын белгі бойынша тауып алуға, өз киімін өзі шешуге, өз қажеттері жайында айтуға машықтандыру (дербес кимыл әрекеті)		
Түскі ас	Тамақтану рәсіміне қызығушылықты қалыптастыру. "Дана болқаны жемейді", Дана ботқаны жемейді, «Тауыса алмаймын.» - дейді. - Дана, басқалардан қалма, Ананның мазасын алма. Кане, қасықты ұстайық, Дәмді асты тауысайық Д. Ахметова (мәдени-гигиеналық дағдылар, дербес әрекет, көркем сөз)		
Түскі ұйқы	Бағалардың жайлы ұйқысы үшін қолайлы жағдай жасау. Аудио ертегі тыңдау (педагогтің немесе бағалардың тандауы бойынша). (көркем әдебиет)		
Біртіндеп ұйқыдан ояту, сауықтыру шаралары	"Қоян" тақпақ. Қоян, қоян, тұршы, Беті-қолыңды жушы. Айнаға қарашы, Шашыңды тарашы.		



Әлемі көйгек киші,  
 Бізге қонаққа келші.  
 Балалар аяқ киімдерін киіп, жуынатын бөлмеге педагогпен бірге барады.

Сылдыр, сылдыр, сылдыр су,  
 Мөлдір сұта бетін жу.  
 Жуса таза болады,  
 Беті-қолын, мандайын.  
 Педагог тақпақты мәнерлеп оқу керек.

**Шынықтыру шаралары.**  
 Дымқыл сүлгімен сүртін.  
 "Денсаулық жолдарымен" жағанааяқ жүру. (мәдени-гигиеналық дағдылар, дене шынықтыру, сөйлеуді дамыту)

**Бесін ас**  
**"Біз қалай тамактанамыз?" ойын жағдаяты.**  
 Дастарқан басында тыныштық сақтау, түзу қалыпта отыру, қасықты дұрыс ұстау, қасыққа біраз ғана тамақ алу, қасықтың жалпақ жағынан ішіп-жеу, сораптамай және бөлке дыбыстар шығармай тамақтануды үйрету, өздігінен ұқыпты тамақтануға тәрбиелеу. (мәдени-гигиеналық дағдылар)

<p><b>Балалардың дербес әрекеті</b>                  (аз қимылды, үстел үсті                  ойындары,                  бейнелеу іс-әрекеті,                  кітаптарды қарау және                  басқалар)</p>	<p><b>"Көгеністер"</b>                  дамытушы ойыны.                  Мақсат-міндеттері:                  Балаларға                  көгеністерді                  айтқызуға                  ынталандыру,                  нақпіншілерін                  қолмен ұстау арқылы                  түйсінуді дамыту,</p>	<p><b>Сөйлеуді дамытудан ойын-жаттығу</b>                  "Балапан"                  Мақсат-міндеттері:                  Балаларды ойыншық                  балапанның дене                  мүшелерімен                  таныстыру және                  оларды атауды</p>	<p><b>Сенсорикадан ойын-жаттығу</b>                  "Үлкен және кішкентай үйшіктер"                  Мақсат-міндеттері:                  Балаларға көлемі мен                  түсінде                  айырмашылығы бар                  геометриялық                  пішіндерді</p>	<p><b>Сурет салудан ойын-жаттығу</b>                  "Күн"                  Мақсат-міндеттері:                  Балаларды сары                  борды үш саусақпен                  ұстап, ұшын қойған                  жерден бастап,                  шенбермен жүріп,                  қайта сол нүктеге</p>	<p><b>Қоршаған ортамен танысудан ойын-жаттығу</b>                  "Жемістер мен көгеністер"                  Мақсат-міндеттері:                  Балаларды жеміс                  және көгеніс                  түрлерімен                  таныстыра отырып,</p>
---	--	--	---	--	--

есте сақтауға баулу.	үйрету, құстар мен олардың баалапандарының тіршілігі туралы қысқаша түсінік беру, дидактикалық ойындарда бабалардың ой-өрісін кеңейту. Балаларды сөйлеу тілін, еске сақтауы мен зейінін дамыту.	салыстырып, сенсорлық сипаттарын ажыратуды үйрету; геометриялық пішіндердің қасиеттерін байқап, бірігуге бейнесі құрастыруды үйрету; салыстыру және құрастыру барысында сөздік нұсқау не үлгі нысанына сүйеніп танырмаларды дұрыс орындау қабілеттерін қалыптастыру.	жеткізуді үйрету; шенбер шеттерінен бастап, жан-жаққа түзу сызықтарды, "сәулелерді", созып салуға машықтау; шенберді қағаз бетінің ортасына орналастыруға дағдыландыру; салып қалдырған іздерді басынан бастап, аяғына дейін көзбен бақылап отыруды жаттықтыру;	қабылдау қабілетін тілің, түйсігің дамыту; эмоциялық көңіл күйлерін қалыптастыру
Құралдар: көгөністердің нақпіншілері. Міне, дәмді көгөністер, Күнге дейін пісіп өскен, Картон, пияз, қызанақ, Киір, орамжапырақ "Көгөністер" атты мультфильмін көру. Балаларды бас кейпкерлердің қимылдарына еліктеуге, әннің сөздерін қайталауға қызықтыру. (сөйлеуді дамыту, сенсорика, танымдық дағдылар) Музыка Музыка жетекшісінің жоспары бойынша	"Балаландар" қозғалыс ойыны. Педагог: - Балалар, сендер баалапан боласындар. - Балаландар тауық қорада отырады. Орындықтарға отырғызу. - Балаландарым, аулаға шығындар. Педагог балаларды өзіне қарай ойын алаңына шақырады. - Балаландар аулада	жестіксіздік үйрету; шенбер шеттерінен бастап, жан-жаққа түзу сызықтарды, "сәулелерді", созып салуға машықтау; шенберді қағаз бетінің ортасына орналастыруға дағдыландыру; салып қалдырған іздерді басынан бастап, аяғына дейін көзбен бақылап отыруды жаттықтыру;	кабылдау қабілетін тілің, түйсігің дамыту; эмоциялық көңіл күйлерін қалыптастыру	"Шенберде жүр балалар" музыкалық ойыны. Максат-міндеттері Әуен ыр аяғына сай, белгілі ыр ақтық қозғалыстарды жасауға дағдыландыру
		жестіксіздік үйрету; шенбер шеттерінен бастап, жан-жаққа түзу сызықтарды, "сәулелерді", созып салуға машықтау; шенберді қағаз бетінің ортасына орналастыруға дағдыландыру; салып қалдырған іздерді басынан бастап, аяғына дейін көзбен бақылап отыруды жаттықтыру;	кабылдау қабілетін тілің, түйсігің дамыту; эмоциялық көңіл күйлерін қалыптастыру	"Дана қуыршақты серуенге шығарайық" дидактикалық ойыны. Максат-міндеттері Балаларға киім түрлерін атауды, оларды ажыратуды үйрету; киімнің рәсіміне баулу, қандай киімді қайда киетіні туралы

<p>аяқтарын жоғары көтеріп жүреді. Қалай жүреді? Көрсетіндер. Қанаттарын сермеп, жан-жаққа жүгіреді. Қалай? Көрсетіндерші. Бидайды жерден былай шоқиды: "ток-ток-ток". Қанаттарын сермеп, жан-жаққа жүгіреді. Жарайсындар! Қимылдарды көрсетіп жүру. - Бағаландар! Өне үлкен күс ұшып келе жатыр! Қораға жүтіріндер! Бағалар бір-біріне соғылмай, өз орындарын тауып отыруы үшін асықтыруға болмайды. Ойынды екі рет өткізуге болады.</p>	<p>сезімдерін дамыту. <b>"Үйшік сағайық"</b> іс-тәжірибе жаттығуы. Мақсат-міндеттері: Геометриялық пішіндерден Үйшік құрастыруды үйрету.</p> <p><b>"Жемістер"</b> дамытушы ойыны. Мақсат-міндеттері: Бағаларға жемістерді айтқызуға ынталандыру, нақпіншілерін қолмен сипату арқылы түйсінуді дамыту, еске сақтауға баулу. Құралдар: жемістердің нақпіншілері. Ал бау-бақшада жемістер, Қызарып, толып піскен.</p>	<p>сәйкестендіру. Ұқсастықтарды және айырмашылықтарды табуды үйрету.</p> <p><b>"Біз шалқандай өстік"</b> Мақсат-міндеттері: Бағалардың жағымды көңіл күйлерін қамтамасыз ету үшін бойларын серітту.</p> <p>"Біз шалқандай өстік". Жаттығуды бағаларды шоқайтып отырғызып бастауға болады. Біз шалқандай өстік (орындарынан тұру). Күнге қолды созылық (жоғары созылу). Желге қолды бұлғадық (қолдарды бұлғау). Қайта жерге отырдық (қайта отыру).</p>	<p>білімдер қалыптастыру. Құралдар: қуыршақ, қуыршақтың киім үлгілері немесе заттық суреттер. - Бағалар, Дана қуыршақты далаға шығару үшін нені кигіземіз? - Қайда кигіземіз? Көрсетіндерші. Бағалар кезегімен шығып, педагогтің көмегімен киім үлгілерін атайды, киетін жерін көрсетеді, педагогтің көмегімен киінуді үйренеді. Киім үлгілерінің барлығы атаулы керек. <b>(сөйлеуді дамыту)</b></p>
---	--	---	--

		(дене шынықтыру, сөйлеуді дамыту)	Алхоры, өрік, алма, Алмұрт, апельсин, құрма. (сөйлеуді дамыту, танымдық дағдылар)	Д. Ахметова (сөйлеуді дамыту)	
<b>Бағалармен жеке жұмыс</b>	<b>"Көгөністер".</b> Міне, дәмді көгөністер, Күзге дейін пісіп өскен, Картоп, пияз, Кызанак, Қиыр, орамжапырақ. Д. Ахметова (сөйлеуді дамыту, көркем әдебиет)	<b>"Жемістер".</b> Ал бау-бақшада жемістер, Қызарып, толып піскен: Алхоры, өрік, алма, Алмұрт, апельсин, құрма. Д. Ахметова (сөйлеуді дамыту, көркем әдебиет)	<b>Ескен Елұбай</b> "Құстар, қайтып келіндер!" Қимас әнге салады, Құстар қайтып барады. "Қош болындар!" - дегендей, қанаттарын қағады. Сау-саламат болындар, Жылы жаққа барындар. (сөйлеуді дамыту, көркем әдебиет)	<b>"Алма".</b> Максат-міндеттері. Ермекездан шарды игеу амалын игерту. (мүсіндеу)	<b>С. Әлімқұлов</b> "Әлди, әлди!" Әлди, әлди, бөпешім, Ән сап берем, келге ғой. Жылтамашы, көкешім, Жұбатқанға көне ғой. Ұйқын келсе, бөлейін, Төрбетейін есікке, Қаз-қаз басшы, көрейін, Барып келші есікке" (көркем әдебиет)
<b>Кешкі ас</b>	Тамақтану рәсіміне қызығушылықты қалыптастыру. <b>"Дана ботқаны жемейді".</b> Дана ботқаны жемейді, «Тауыса алмаймын,» - дейді. - Дана, басқалардан қалма,				

Ауаныңың маңасын алма  
Кане, қасықты ұстайық,  
Дәмді асты тауысайық  
Д. Ахметова

(мәдени-тінисеналық дағдылар, дербес әрекет, көркем сөз)

Серуенге дайындық

Кәуіпсіздік ережелері жайында жеке және жалпы әңгімелесу. (сөйлеу тліні белсендіру үшін)  
Максат-міндеттері Балаларды серуенге шығуға ынталандыру.

Серуендеуге арналған ойын жабылғытарын тандау; бағалармен жеке әңгімелесу; шағбардың, бас киімінің және етіктің жүйе бойынша кинолерін қалағалау. (мәдени-тінисеналық дағдылар, дербес әрекет)

Серуен

Аула	Ағаштарды бақылауды жалғастыру.	Желді бақылауды жалғастыру.	Күнді бақылауды жалғастыру.	Топырақты бақылауды жалғастыру.
тағалаушының еңбегін бақылауды жалғастыру.	(қоршаған ортамен танысу, сөйлеуді дамыту, көркем әлебиет)	(қоршаған ортамен танысу, сөйлеуді дамыту, көркем әлебиет)	(қоршаған ортамен танысу, сөйлеуді дамыту, көркем әлебиет)	(қоршаған ортамен танысу, сөйлеуді дамыту, көркем әлебиет)
Максат-міндеттері Балаларды аула тағалаушының еңбегімен таныстыру; аулада сары жапырақтарды салқырығын және күресімен тағалау жұмысын бақылау; еңбегі күрделірек	Максат-міндеттері Балаларды ағаштармен таныстыруды жалғастыру, ағаштардың сары жапырақтары жемілідеп, жайқалып жатқанын байқау, әсейін, ойлау қабілеттерін дамыту	Максат-міндеттері Балаларға жапырақтарға қарап, желдің соққанын байқауды үйрету; байқағыштыққа, зеректікке тәрбиелеу. Саябаққа күз келсе, Жел дамылсыз соғалы жатқанын байқау, Тыным бермей ешкімге,	Максат-міндеттері Балаларды күннің аспанда орналасуын және жарқырағанын байқап, жылуды мен жарықты беруді туралы айтылып жатқанда, қолдарын екі жаққа жайып, жолары созып, жайымды эмоцияларға	Максат-міндеттері Балаларға топырақтың дымқыл не құрғақ болғанын көрсету, құрғақ жермен жүруді ұсыну

баулу.	Жанымызда биік ағаштар, Бұталарында	Жұлқылайды бәрі де. Үзіп жатыр, Жұлып жатыр	бөленуге ынтыландыру; күн туралы алғашқы ұғымдарды қалыптастыру.	жабысатынын көрсетуі мүмкін. - Балалар, біз
<b>К. Мырза Әли</b>	Бұталарында жапырақтар.	Барлық сары жапырақты.	Педагог балаларға кимилерді көрсетіп жатады, балалар сонынан қайталайды.	- Балалар, топырақта індер болады. Инде негер жысырылды?
- Таныссың ба, баға, менің ісіммен,	Ағаштар тік тұрады, қозғалмайды,	Д. Ахметова	Кимилерді көрсетіп жатады, балалар сонынан қайталайды.	Күрғақ жермен жүрейік
Көшелерді сыпыратын кісі мен.	Жапырақтарын бізге бұлгайды.	<b>Енбекке баулу</b>	Алтын күнге ұқсайық.	- Балалар, топырақта індер болады. Инде негер жысырылды?
Қалған-құтқан нәрселерді жұттымсыз	- Балалар, қазір ағаштардың жапырақтарына не болды?	<b>тапсырмалары:</b>	Колдарды, кел, сожайық	<b>Енбекке баулу</b>
Сыпырғышым сыпырады	- Иә, жапырақтар сарғайды, жерге түсті.	Балаларды ағаштан түсіп қалған ұсақ, құрғақ бұтақтарды жинауға шақыру.	Колдарымыз - шуақтар.	<b>тапсырмалары:</b>
Ескі-құсқы шүберекті, сүйекті, Коралтарды, түймелерді, тиекті.	- Күзде біз жеміс ағаштарынан піскен алманы жинаймыз.	Максат-міндеттері.	Жайылды жан-жаққа.	балаларды құмның бетін ағаштан түсіп қалған ұсақ коқыстардан тазалауға шақыру.
Шикылдаған екі жақты арбамен	<b>Енбекке баулу</b>	Балаларды педагогтің үлгісін көріп, қарапайым енбек әрекеттерін орындауға машықтандыру;	Жайылды жан-жаққа.	Максат-міндеттері.
Аларам да	<b>тапсырмалары:</b>	топтастырымен бірге әрекет етуге баулу.	Жайылды жан-жаққа.	Балаларды ересектің үлгісіне еріп, қарапайым енбек әрекеттерін орындауға
аударамын орта мен.	жапырақтарды жинауға шақыру.	<b>"Қаздар" кимылды ойыны.</b>	Жайылды жан-жаққа.	Максат-міндеттері.
<b>Енбекке баулу</b>	Максат-міндеттері.	Балаларды ересектің үлгісіне еріп, қарапайым енбек әрекеттерін орындауға	Жайылды жан-жаққа.	Максат-міндеттері.
<b>тапсырмалары:</b>	Балаларды ересектің үлгісіне еріп, қарапайым енбек	Балаларды ересектің үлгісіне еріп, қарапайым енбек әрекеттерін орындауға	Жайылды жан-жаққа.	Максат-міндеттері.
балаларды гүлзарды қурап қалған жапырақтардан	қарапайым енбек	Балаларды ересектің үлгісіне еріп, қарапайым енбек әрекеттерін орындауға	Жайылды жан-жаққа.	Максат-міндеттері.




тағалауға шақыру; Мақсат-міндеттері; Бағаларды қарапайым еңбек эрекеттерін жасауға машықтандыру; әсемдікке қызығушылықты арттыру; тазалыққа, енбексүйгіштікке тәрбиелеу. "Жүрейдік" қимылды жаттығуы. (дене шынықтыру) Мақсат-міндеттері; Бағаларды саппен, бір-біріне соғылмай, белгілі бағытта ыртақпен адымдап жүру дағдысын қалыптастыру; достыққа, шапшаңдыққа тәрбиелеу. Жүрейдік, жүрейдік, Қолды көкке сермейік,	эрекеттерін орындауға машықтандыру; топтастарымен бірге эрекет елуге баулу. "Орманмен жүрейдік" қимылды ойыны. Мақсат-міндеттері; Бағаларды көркемсөзге сәй қимылдауға, жағымды эмоциялармен жауап беруге ынталандыру; дене бұлшық еттерін, кеңістікті бағдарлау қабілетін дамыту; жанғақтарды күзде пісетіні туралы түсініктер қалыптастыру. - Бағалар, күзде орман ағаштарының жанғақтары да піседі. - Қанекей, бағалар, піскен жанғақтарды жинайық	сиптап сөзін естіген кезде, бір бағытта, бір-біріне соғылмай, жүгіруді үйрету; жүгірісінде қолдарын жан-жаққа бұлғап, қаздың қимылын қайталауға ынталандыру; айтылған сөздер мен жаттығудан жағымды әсер алуға баулу. Педагог бағаларға ойын шартын түсіндіреді: "Бағалар, сендер қаздар боласыңдар. Мені мүжият тыңдаңдар. Сөздерді менің соңымнан қайталауға болады. Мен "Бидай шаш" сөздерін айтқанда, маған қарай қолдарыңды былай жайып, жан- жаққа бұлғап жүгіресіңдер.	арттыру, тазалыққа, енбексүйгіштікке тәрбиелеу. "Бұршақтар" қимылды ойыны. (дене шынықтыру) Мақсат-міндеттері; Бағалардың бір топтасқан жерден сиптап бойынша жан- жаққа шашырап жүгіру дағдыларын жетілдіру. Табақшала жатты бұршақтар, Барлығы бірдей, дон- домалақтар, Мартау бұршақтарды шашты, Бұршақтар жан- жаққа домалаңдап қашты. "Допты қатты ая" қимылды жаттығуы. (дене шынықтыру) Мақсат-міндеттері; Бағаларды допты екі	тағалық дәстін дамыту "Кім тыныш?" қимылды ойыны. (дене шынықтыру) Мақсат-міндеттері; Бағаларды бір бағытта тыныш жүру әдбіне үйрету, аяқтың табанын толық басып және аяқтың ұшымен жүріп қимылдау дағдыларын қалыптастыру; сиптап сай қозғалуға ынталандыру. - Бағалар, қазір аяқтарымызды нық басып, менің соңымнан сайта қарай жүрейдік Сайта қарай адымдаймыз, Түрлі дыбысты тыңдаймыз. Көрейік. Бұл қай
---	--	--	--	---

<p>Күнге сәлем берейік, Шапалақтап, күлейік. <b>"Шашылған бұршақтарды (доптарды) жинайық"</b> кимылды жаттығуы. (дене шынықтыру) Максат-міндеттері. Балаларды шапшандыққа, дәлдікке, айналадағы кеңістікті бағдарлауға баулу, топтастармен тату ойнауға, достыққа тәрбиелеу.</p>	<p>Педагог балаларды өзімен бірге ертіп жүріп, бір бағытта жүргізіп, ағаштан жанғақты жинауды көрсетеді, балалар отан еліктейді. Жүріп, тоқтап, қолдарын жоғары созып, аяқтың ұшына тұрып, қайта тұрып, әрі қарай бағыттайды. Орманмен жүрейік, Жанғақтарды терейік. Бір жанғақты бийіктен, Екіншісін төменнен, Қалғандарын жан-жақтан Шапалақтап алақан. Д. Ахметова <b>"Шеңберге дәлде"</b> ойын жаттығуы. Максат-міндеттері. Балаларда нысанға (құм салынған қап)</p>	<p>Педагог қаздардың кимылдарын балаларға біраз қайталағанды. Балалар бір жаққа ауысып кеткенде, педагог қарама-қарсы жаққа барып, ойынды тағы бір рет жүргізеді. Балалардың бір-біріне соғылмауын ескеру керек. <b>С. Бегалин "Қазым"</b>. - Қазым, қазым, қалқылда, Көлде жүзіп салқында. Жем шашайын - жейсін бе, Кәмпит берші дейсін бе? - Жок, жок, Кәмпит, тәтті болмайды ас, Арпа менен бидай шаш. <b>"Тегіс жолмен"</b></p>	<p>қолмен ұстауға жаттықтыру; тепе-теңдікті сақтауға, ептілікке баулу.</p>	<p>бұрыш? Тыңдайық Тыныш... Тыныш... - Канекей, аяқтың ұшымен тыныш жүрейік... - Бұл жақта не бар екен? - Тамаша... Педагог белгілі объектіні тапқандарын айтады, балаларды мақтайды. Жаттығу бірнеше рет өткізіледі, жүру бағыттары ауысалды. <b>"Өз орныңды тап"</b> кимылды ойыны. (дене шынықтыру) Максат-міндеттері. Балаларды сапға (түзу сызық жіп бойына) сигнал бойынша тізілуге, сигнал бойынша жан-жаққа шашырап жүтуге дағдыландыру;</p>
--	--	---	--	--



		<p>дәлілдеп атқызу, ептілік, мергендік қабілеттерін дамыту.</p> <p><b>жүреміз" ойын жаттығуы.</b>          Максат-міндеттері. Алға қарай жылжи отырып, екі аяқпен бірге секіруге жаттықтыру. Далаға алып шығатын материалмен ойындар. Максат-міндеттері. Балаларды барлығы бірге қосылып тату ойнауды, ойыншықтармен бөлісуді үйрету.</p>	<p>зейінді болуды үйрету, қимыл шапшаңдылығын дамыту, достыққа тәрбиелеу.</p>
<p>Серуеннен оралу</p> <p>Балалардың дербес әрекеті (аз қимылды, үстел үсті ойындары, бейнесу із-арекеті, кітаптарды қарау және</p>	<p>Өз шкафын белгі бойынша тауып алуды, өз киімін өзі шешуді, өз қажеттері жайында айтуды үйрету (дербес қимыл әрекеті).</p> <p>Кітап бұрышында өткен тақырыптар бойынша суреттерді қарау, сипаттау; ертегілерді есте жаңғырту; кейіпкерлердің сөздерін қайталау. (коммуникативті дағдылар, сөйлеуді дамыту, көркем әлеумет)</p> <p><b>"Шалқан" ертегісін сахналау.</b>          Максат-міндеттері: балалардың эмоционалдылығын дамыту, ертегілерге қызығушылықтарын тәрбиелеу, мәдениетін тыңдауды және түсінуді үйрену, шығармашылық қабілеттерін дамыту. <b>Дамытушылық ойын жаттығуы: "Көгіністер, жемістер, жидектер".</b>          Максат-міндеттері: Балаларға көгіністердің кейбірі бақшада көрініп тұрса, кейбірін жапырақтар арасынан іздеу тәрбиесін қорыту; балаларға көгіністерді зерттеуді ұсыну, сипат көру (шалқанның қабығы тегіс, қиярдың</p>		

<p><b>баскалар)</b></p>	<p>кабыгы бұдыр), басып көру (катты), дәмін татып көру.          Қиылған бөліктерді тұтас суретке жинау ойындары (2-4 бөлік).          Ұяшықтарға пішіндерді салу ойындары. (сенсорика)          Пирамида жинау.          Бауын байлайтын ойыншықтармен ойындар.          Мақсат-міндеттері. Қолдын ұсақ моторикасын, ойлау, зейін қабілеттерін дамыту.          Өн салу жаттығулары: күз туралы өн салуға шақыру. (музыка)  <b>"Сылдырмақтармен билеу" жаттығуы.</b>          Мақсат-міндеттері. Балаларды музыка ырғағына, педагогтің көрсеткеніне сай қимылдарды орындауға дағдыландыру; жағымды эмоцияларды дамыту.          1. Сылдырмақ еденде жатыр. Аяқты табанға кою.          2. Екі жаққа бұрылып, жартылай отырып-тұру.          3. Қол шапалақтау.          4. Екі аяқпен секіру.          5. Айналғу.          6. Сылдырмақты жоғары көтеріп сылдырлату.          7. Сылдырмақпен билеу.          Жаттығу сонында ауен ырғағымен сылдырмақтарды себетке салуға шақыру.          Өнер бұрышында күздің суретін бояу, мүсіндеу, жапсыру, құрастыру. (шығармашылық дағдылар)</p>
<p><b>Балалардың үйге қайтуы (ата-аналарға кенес)</b></p>	<p>Әнгімелесу: "Баланың табетін қалай ашамыз?", "Табиғи азық-түліктердің баланың денсаулығына пайдасы", "Дәрумендер жемістерде ғана бола ма?"</p>

Тексерілді  
 Әдіскер :  Сабитова З.А. 30.10.23ж  
 Тәрбиешілер:  Байноллаева Б.Т.  
 Жанузакова А.Ж.

## ТӘРБИЕЛЕУ-БІЛІМ БЕРУ ПРОЦЕСІНІҢ ЦИКЛОГРАММАСЫ

Білім беру ұйымы (бағабакша / шағын орталық, мектепалды сыныбы) «Бағалуса-Бағғын» бөбекжайы» КМҚК  
Топ: «Шуақ» кіші тобы

Бағалардың жасы: 2 жастан

Жоспардың құрылу кезеңі: 06.11 - 10.11.2023ж.

Апта күндері	Дүйсенбі	Сейсенбі	Сарсенбі	Бейсенбі	Жұма
Бағаларды қабылдау	Танғы сүзгі: бағалардың терісін, дене қызғуын, сыртқы көрінісін тексеру. Бағаларды жақсы көңіл күймен қарсы алу және оларға қолайлы жағдай жасау. Бағаның көңіл күйін, оның жеке пікірін, қызығушылығын анықтау. (сөйлеуді дамыту)				
Ата-аналармен немесе бағанның басқа заңды өкілдерімен кенес, әңгімелесу	Әңгімелесу: "Бағаны бағдарламмен таныстыру", "Көліктің негізгі құрылымы", "Бағамен жол жүру және жол жүру ережесі".				
Бағалардың дербес әрекеті (аз қимылды, үстел үсті ойындары, бейнелеу іс-әрекеті, кітаптарды қарау және басқалар)	"Еңбекке баулу" Мақсат-міндеттері. Табиғат бұрышындағы өсімдіктерге көңіл аудару, сарғайып қурап қалған жашырақтарды үзіп алып тастау әрекетіне көңіл аудару; сұқұйғыш арқалы суаруды	"Еңбекке баулу" Мақсат-міндеттері. Ойын бұрыштарында тұрған ойыншықтардың бірімен ойнау туралы қалауын айтуды, көрсетуді, атауды үйрету, ойыннан кейін өз орнын жинауға ынталандыру,	"Еңбекке баулу" Мақсат-міндеттері. Үстел ойындары бұрышындағы сөренің шанын сүрту және ойыннан кейін бөлшектерді орнына салудың үлгісін көрсету; ойыншықтармен тазалықта ойнау туралы түсіндіру.	"Еңбекке баулу" Мақсат-міндеттері. Жұғыну бөлмесінде жұғыну әдебінің үлгісін көрсету; қолдарын сабындауға көмектесу, су ағымы астына қолды қоюды қалағалдау; қолды сүлгімен сүртуді көрсету; тазалық сақтау қажеттілігі	"Еңбекке баулу" Мақсат-міндеттері. Табиғат бұрышындағы бағықтарға жем беру үлгісін көрсету. Балықтардың дене мүшелеріне, қимылдына, қоректену әрекеттеріне көңіл аудару; бақылағыптыққа

көрсету.	мақтау.		туралы түсіндіру, орамалдың ілестін орнын (суретін) көрсету.	тәрбиелеу.
"Көліктерге дөңгелектерді салып бер" дидактикалық ойыны. Мақсат-міндеттері. Бағаларды көлемі артүрлі көліктердің кескіндері көлеміне сай дөңгелектерді таңдап, салып беруге ынталандыру; колдың ұсақ моторикасын, көзбен мөлшерлеу, кабылдау, ойлау кабілеттерін дамыту. Шарты: әрбір көліктің көлеміне сай дөңгелектерді салып беру. - Көлікке сай дөңгелекті сағайық,	Үстел үсті ойын. "Бағдаршам". Мақсат-міндеттері. Түсі үш түрлі, көлемі біркелкі дөңгелектерден бағдаршамды үстелде құрастыруға ынталандыру; колдың ұсақ моторикасын, түсті кабылдау, ойлау кабілеттерін дамыту. "Бағдаршамдар ұйықтамайды". Бағдаршамдар ұйықтамайды, Жымындайды, Жымындайды. Бір қарасан – қып- қызыл, Екі десе – сап-сары. Тоқтай тұрсаң – жап-	"Пойыз" үстел ойыны. Мақсат-міндеттері. Бағаларды текшелер немесе басқа біркелкі заттарды (лего бөлшектерін) бір қатарға тізіп, үстел басында пойыз тәрізді жүргізіп, пойыз шығаратын дыбыстарға еліктеп ойнауға ынталандыру; зейінді, дыбыстық сөйлеу мәдениетін қалыптастыру; эмоциялар сферасын дамыту. Шарты: заттарды (пішіндерді) бір қатарға тізіп, сол немесе он жаққа	Саусақ жаттығуы. "Бағдаршамдар ұйықтамайды". Мақсат-міндеттері. Бағалардың колдарының ұсақ моторикасын дамыту, тілін, есту зейінін дамыту; бағдаршамның қызметі туралы ағашқы ұғымдарды қалыптастыру. Бағдаршамдар ұйықтамайды, (сұқ саусақпен бұлтау) Жымындайды, Жымындайды. (саусақтарды жұдырыққа жинау, жұму, алақанды ашу) Бір қарасан – қып- қызыл, (саусақтармен	"Ойыншықтарды жолдан өткізейік" дидактикалық ойыны. Мақсат-міндеттері. Бағалардың жол ережелері, жүргініштер жолы туралы ұғымдарын қалыптастыру; қарапайым элеуметтік дағдыларды игерту. Шарты: педагог жасыл танбадауышты көрсеткенде қолға ұстаған ойыншықты "ала жолақтың" (жүргініштер жолы) үстінен жүргізіп, "топ-топ-топ" сөздерін айтып

	<p>- Көшеге көлікті шығарайык</p>	<p>жасыл. Көзі көп, басы біреу. Д. Ахметова Педагог дөңгелектерді катырма қағаздан немесе пластиктен ұсынуы мүмкін; әрбір балаға үш дөңгелектен берілгенді.</p>	<p>итеріп жылжыту, педагогтің сонынан еліктеуіш сөздерді, "у" дыбысын қайталау. "Ту-ту" жүрдік, Ту-ту-у ... Біз алысқа - Ту-ту-у .. Жүр сонымнан - Калма! Кім өжет жан? Аяғал! Д. Ахметова</p>	<p>"ашып-жұму") Екі десе – сап-сары. (саусақтармен "ашып-жұму") Бағдаршамдар ұйықтамайды, (сүк саусақпен бұлтау) Жымындайды, жымындайды. (саусақтарды жұдырыққа жинау, жұму, алақанды ашу) Тоқтай тұрсаң – жап- жасыл. (саусақтармен "ашып-жұму") Көзі көп, біреу басы. (сүк саусақпен бұлтау) (сөйлеуді дамыту)</p>	<p>өткізу. Педагог бағаларға бағдаршамның түсі кызыл, сары, жасыл, дөңгелек танбалдауыштарын көрсетеді. Бағаларға жасыл жанғаңда өтуге болатынын түсіндіреді. Әрбір бала тандаған ойыншығын күргінішілер жолының үстімен өткізіп жағды. Жасыл жанса - күлдейік. Жолдан өтіп жүрейік</p>
<p><b>Ертеңгілік жаттығу</b></p>	<p><b>Жалпы дамытушы жаттығулар</b></p> <p>1. Бастапқы қалып: аяқты алшақ қойып, допты он қолмен ұстап тұру.</p> <p>1-1 қолды жан-жаққа созу, қайтадан допты алу.</p> <p>1-2 қолды алға созып, допты сол қолға ауыстыру, қолды жан-жаққа созу, бастапқы қалыпқа келу (3 рет).</p> <p>2. Бастапқы қалып: аяқты алшақ қойып, допты алдыға екі қолмен ұстап тұру.</p> <p>2-1 жерге отыру, допты жерге қою.</p> <p>2-2 бастапқы қалыпқа келу.</p>				

	<p>2-3 жерге отыру, допты жерге қою.</p> <p>2-4 бастапқы қалыпқа келу (4 рет).</p> <p>3. Бастапқы қалып: аяқты алшақ қойып, допты алдыға екі қолмен ұстап тұру.</p> <p>3-1 еңкею, допты жерге қою.</p> <p>3-2 бастапқы қалыпқа келу.</p> <p>3-3 еңкею, допты жерге қою.</p> <p>3-4 бастапқы қалыпқа келу (3 рет).</p> <p>(мәдени-гигиеналық дағдылар, дене шынықтыру)</p>										
<p><b>Танғы ас</b></p>	<p>"Қолды тазалап жуайық" ойын жаттығуы.</p> <p>Мақсат-міндеттері: жуу алгоритмін бекіту.</p> <p><b>Көркемсөз.</b></p> <p>Нан мен қасықты ал да, Тамақ ішуді баста! (Тусипжанова-Шагирова А.)</p> <p>Осы сөздерден кейін балалар танғы асты бастайды. Танғы ас кезінде педагог балалардың орындықта дұрыс отыруын қадағалайды. Үстел басында отырған бала өз қалпын сақтамаса, педагог балаға жақындап, орындықта дұрыс отыру керектігін айтады.</p> <p>(мәдени-гигиеналық дағдылар, көркемсөз)</p>										
<p><b>Ұйымдастырылған іс-әрекетке дайындық</b></p>	<p>Балалардың жағымды көңіл күйлерін қалыптастыру. Ұйымдастырылған іс-әрекетіне бірізділікте жағымды эмоциялық ахуалда ауысу үшін бәсеңдеу дыбыста салмақты әуенжазбасын қосу.</p> <p>Бір-бірімізге "Сәлем!" айтамыз, Бірге жүріп, тату ойнаймыз. Ендіше көлікке отырайық, Рульді ұстайық та бұрайық. Д. Ахметова</p>										
<p><b>Мектепке дейінгі ұйым</b></p>	<table border="1"> <tr> <td data-bbox="223 443 379 779">Дене шынықтыру</td> <td data-bbox="223 779 379 1115">Музыка</td> <td data-bbox="223 1115 379 1451">Дене шынықтыру</td> <td data-bbox="223 1451 379 1787">Дене шынықтыру</td> <td data-bbox="223 1787 379 2116">Сурет салудан ойын-жаттығу</td> </tr> <tr> <td>"Домалатайық қане"</td> <td>"Көңілді тоқаштар".</td> <td>"Көліктегі жемістер".</td> <td>"Доптарды"</td> <td></td> </tr> </table>	Дене шынықтыру	Музыка	Дене шынықтыру	Дене шынықтыру	Сурет салудан ойын-жаттығу	"Домалатайық қане"	"Көңілді тоқаштар".	"Көліктегі жемістер".	"Доптарды"	
Дене шынықтыру	Музыка	Дене шынықтыру	Дене шынықтыру	Сурет салудан ойын-жаттығу							
"Домалатайық қане"	"Көңілді тоқаштар".	"Көліктегі жемістер".	"Доптарды"								

Кестесі бойынша ұйымдастырылған іс-әрекет	"Біз"	Максат-міндеттері.	Максат-міндеттері.	"Лактырайық"	"Пойыз келе жатыр"
<p>Максат-міндеттері. Балаларға допты екі қолымен ұстап, бір-біріне домалату жаттығуларын қайталау; допты тура көздеп, бір бағытқа домалата білу дағдыларын дамыту; балаларды қол мен сауsak бұлшық еттерін дамыта отырып, жаттығуларды ынталанып жорындауға қызығушылықтарын арттыру; допты домалату техникасын жетілдіру; бір-біріне сенімділік сезіміне тәрбиелеу.</p>	<p>Максат-міндеттері. Балалардың дәліз туралы әнді мұхият тыңдап, оның сыр-сипатын ажыратуды үйрету; әнді қабылдау қабілеті мен шығармашылыққа баулу; музыка әуенімен ырғақтық қимылдарды педагогке ілесе қайталай білуге машықтандыру; нанның қасиетімен таныстыру.</p>	<p>Максат-міндеттері. Тоқаштын пішініне ұқсайтын заттарды табуды үйрету.</p>	<p>Максат-міндеттері. Балаларды допты екі қолмен кезек лақтыруды үйрету; лақтыру тәсілінің допты бастан жоғары лақтыру түрімен таныстыру; лақтыру тәсіліне машықтандыру. Балаларды лақтыру жаттығуын ынтамен жасауға құлшындыру; дене, қол және сауsak бұлшық еттерін дамыту; допты бастан жоғары лақтыру техникасын меңгерту және лақтыру қабілетін дамыту.</p>	<p>Максат-міндеттері. Балаларды допты кеудесінен төмен ұстап, алдыға қарай жоғарыға лақтыру іскерліктерін жетілдіру; балаларды лақтыру жаттығуын ынтамен орындауға құлшындыру; дене, қол және сауsak бұлшық еттерін дамыту; допты бастан жоғары лақтыру техникасын меңгерту және лақтыру қабілеттерін кенейту; лақтыру кезінде ептілік пен дәлдік дағдыларына тәрбиелеу.</p>	<p>Максат-міндеттері. Балаларды сурет салуға арналған кескінін пішінін алдына ала зерттей отырып салынатын орындарын бақылауды үйрету; қылқаламды үш сауsakпен ұстап, ұшыны бояуға малып, түтінін бетін "пойыз вагоны" аясына "пойыз терезелері" тәрізді етіп, бір қатармен біркелкі қимылдармен, жеке жақпағалар қойып отыруға дағдыландыру; қылқаламды бояуға қайта малу амалын пысықтау; қылқаламмен салып жатқан жақпағаларды байқап, бос жерлерге қайта салып отыруға</p>

					жоғары көтеріп, алысқа лақтыруды үйрету.	және сурет аяқталған сон қылқаламды тіреушеге тіреп қоюға жаттықтыру, көлік түрі пойыз туралы түсінік беру. "Пойыз" қоялыс ойыны. Максат-міндеттері. Балаларға бір-бірінің белдерінен қолмен ұстап, асықтай жүруді үйрету.
<b>Серуенге дайындық</b>	Балаларға өз киімдерін тануды, атауды, өз шкафын танбауыш арқылы табулы үйрету. (мәдени-гигиеналық дағдылар, дербес әрекет)					
<b>Серуен</b>	<b>Күзгі күн райын бақылау. (қоршаған ортамен танысу, көркемсөз, сөйлеуді дамыту)</b> Максат-міндеттері. Балаларға күз мезгілі жөнінде жалпы ұғымдар беру, күзгі күннің бұлтты және салқын болуына көңіл аудару,	<b>Бағдаршамды бақылау. (қоршаған ортамен танысу, көркемсөз, сөйлеуді дамыту)</b> Максат-міндеттері. Балаларға бағдаршам туралы ұғым беру, бағдаршамның түсі үш түрлі шамдарының кезегімен жанып,	<b>Көліктерді бақылау. (қоршаған ортамен танысу, көркемсөз, сөйлеуді дамыту)</b> Максат-міндеттері. Балаларға көліктер жайлы ұғымдар қалыптастыру, көліктердің ары-бері бағытта жүретінін байқау; көліктердің дөңгелектері	<b>Күнді бақылау. (қоршаған ортамен танысу, көркемсөз, сөйлеуді дамыту)</b> Максат-міндеттері. Балаларға күннің аспанда орналасуын және жарқырағанын байқап, жылғы мен жарықты беруі туралы айтылып жатқанда қолдарын	<b>Желді бақылау. (қоршаған ортамен танысу, көркемсөз, сөйлеуді дамыту)</b> Максат-міндеттері. Балаларды аяптың бұталарына қарап, желдің болғанын байқауды үйрету; байқағыштыққа, зеректікке тәрбиелеу. - Балалар, жел соғып	



<p>адамдардың жылды киімін сәнін байқау, кейін, ойлау қабілетін дамыту</p> <p>- Балалар, айналаға қараңдаршы</p> <p>- Ағаштардың жапырақтары қайда?</p> <p>- Жарайсыңдар!</p> <p>Жапырақтар түсіп қалды ма?</p> <p>- Жапырақтар қайда түсті?</p> <p>- Иә, жапырақтар жерде. Жақсы.</p> <p>- Аспанға қараңдаршы,</p> <p>балалар, сұр бұлттар көшіп барады.</p> <p>- Адамдарға қараңдаршы,</p> <p>балалар, дағала ауа салқын, біз жылды киініміз.</p> <p>- Біз неси киіміз?</p> <p>Балалар жауап бермей жатса да, үстіне көрсете де</p>	<p>көше қоны алысына өсер ететінін байқау,</p> <p>байқағыштыққа, зерттікке тәрбиелеу</p> <p>Егер жақын көшеде бағдаршам көрінбей жатса немесе бағдаршам болмаса, педagog бағдаршамның нақпшінін немесе суретін көрсетуі мүмкін.</p> <p>- Балалар, бұл не?</p> <p>- Бұл бағдаршам.</p> <p>Қайталайықшы.</p> <p>- Жарайсыңдар!</p> <p>- Бағдаршам не үшін керек?</p> <p>"Бағдаршамдар ұйықтамайды",</p> <p>Бағдаршамдар ұйықтамайды,</p> <p>Жымынстайды,</p> <p>жымынстайды.</p> <p>Бір қарасан қып-қызыл,</p>	<p>айналатыны туралы айтуға ынталандыру,</p> <p>кейін, ойлау қабілетін дамыту</p> <p>Машиналар жүреді ары-бөрі,</p> <p>Аға және кері</p> <p>Жүкті тасымалдайды.</p> <p>Жақын жерге, алысқа бағыттайды.</p> <p><b>Еңбекке баулу</b></p> <p><b>тансырмалары:</b></p> <p>балаларды уәскедегі орындықтарды қыпшақтар арқылы құнан тазалауға шақыру.</p> <p>Мақсат-міндеттері.</p> <p>Балаларды ересектің үлгісіне еріп, қарапайым еңбек әрекеттерін жасауға машықтандыру;</p> <p>топтастырымын бірге әрекет етуге,</p> <p>тазалыққа баулу;</p> <p>жағымды эмоцияларды</p>	<p>жайыл, жоғары созып, жағымды эмоцияларға бөленуге ынталандыру.</p> <p>күні туралы ағашқы ұтымдарды қалыптастыру.</p> <p>Педagog балаларға кимилдерді көрсетіп жаталы, балалар сонынан қайталайды</p> <p>Алтын күнге ұқсайық,</p> <p>Қолдарды кел, солайық</p> <p>Қолдарымыз - шуақтар,</p> <p>Жайылды жан-жаққа</p> <p><b>Еңбекке баулу</b></p> <p><b>тансырмалары:</b></p> <p>балаларды сұхбатхананы құрғақ жапырақтардан тазалауға шақыру.</p> <p>Мақсат-міндеттері</p> <p>Балаларды</p>	<p>тұр ма екен?</p> <p>- Ағаштардың бұтақтарына қарайықшы</p> <p>Жел соғып, бізбен ойнайды,</p> <p>Ағаш-бұтақты шайқайды</p> <p>Ары-бөрі шайқайды,</p> <p>"Ш-ш-ш" - деп дыбыстайды.</p> <p>- Желдің дыбысын біз қалай көрсетеміз?</p> <p>- Иә, "ш-ш-ш" дейміз</p> <p>- Жарайсыңдар!</p> <p><b>Еңбекке баулу</b></p> <p><b>тансырмалары:</b></p> <p>балаларды ағаштан түсіп қалған құрғақ бұтақтарды жинауға шақыру</p> <p>Мақсат-міндеттері</p> <p>Балаларды ересектің үлгісіне еріп, қарапайым еңбек әрекеттерін жасауға машықтандыру,</p> <p>топтастырымын бірге</p>
---	--	---	---	--

<p>алалы. К. Үлдірысов "Күзім". Күзім-күзім, күзім- ау, Мінезін бұзық-ау. Жанбырын сіркіреп Келгенін қызық-ау. <b>Енбекке баулу</b> <b>тапсырмалары:</b> бағаларға ағаштан түсіп қалған құрғақ бұтақтарды жинату. Максат-міндеттері: Бағаларды педагогтің үлгісіне еріп, қарапайым енбек арекеттерін жасауға машықтандыру; топтастырымен бірге арекет етуге баулу.</p>	<p>Екі десең сап-сары. Тоқтай тұрған жап- жасыл. Көзі көп, біреу басы. Д. Ахметова <b>Енбекке баулу</b> <b>тапсырмалары:</b> бағаларды құмның бетін ағаштан түсіп қалған ұсақ қоқыстардан тазадауға шақыру. Максат-міндеттері: Бағаларды ересектің үлгісіне еріп, қарапайым енбек арекеттерін жасауға машықтандыру; топтастырымен бірге арекет етуге баулу; тазалық әдетін дамыту.</p>	<p>дамыту. "Торғай мен автомобильдер" қимылды ойынны. <b>(дене шынықтыру)</b> Максат-міндеттері. Бағаларды сигнал бойынша жан-жаққа шашырап жүгіре алу дағдыларын қалыптастыру; жылдамдыққа, шапшандыққа тәрбиелеу; ойын сюжетіне ілесіп, торғайлардың қимылдарын сомдауға ынталандыру. Педагог бағаларға торғайлар салынған калташаларды үлестіреді. - Бағалар, торғайлар қалай қимылдайды? Көрсетіңдерші. Педагог бағаларға торғайлардың</p>	<p>қарапайым енбек арекеттерін жасауға машықтандыру; тазалыққа, енбексүйгіштікке тәрбиелеу. "Ұшақтар" қимылды ойынны. <b>(дене шынықтыру)</b> Максат-міндеттері. Бағаларды ұшақ көлігін елестетіп, қолдарын жан-жаққа жайып, түрлі бағыттарға жүгіру және белгілі жерде тоқтай білу дағдыларын дамыту; зеректікке, шапшандыққа баулу. Педагог бағаларға ұшақтың танбалауыштарын таратады. - Бағалар бұл біздің ұшақтар тұратын әуежай ағаны. Ұшақтар "У-у-у!" деп</p>	<p>арекет етуге баулу. "Пойыз" қимылды ойынны. (дене шынықтыру) Максат-міндеттері Бағаларды бір сапқа тұрып, бір-бірінен қалмай, бір-біріне соғылмай, ересек бастаған бағытпен жүруді үйрету; өзге бағалардың жанында ойын ойнап, жағымды әсерлерге бөлене білу қабілетін дамыту. Педагог бағаларды сапқа жинайды. Бағаларға смартфонға жазылған пойыз дыбысының аудиосын тыңдауға болады. - Бағалар, естіп тұрсыңдар ма? - Иә, бізді пойыз жолға шығуға шақырады.</p>
<p>Бағаларды белгілі бағытта сигнал</p>	<p>Максат-міндеттері. Бағаларды</p>	<p>Педагог бағаларға торғайлардың</p>	<p>Ұшақтар "У-у-у!" деп</p>	<p>шақырады.</p>

<p>бойынша жүтіруге жаттықтыру.</p> <p>Педагог балаларға ойынның бастамасын көрсетеді.</p> <p>Қонырауым қайда?</p> <p>Сыңтырлайды сайда.</p> <p>Кім аласпай тауып алады,</p> <p>Қонырауды қолға алады.</p> <p>Балалар жасырынған қонырауды тауып алып, қолға алып сыңтырлатады.</p> <p>Педагог келесі реттерде қоныраудың орнын ауыстырып жасырады.</p> <p><b>"Ирелендеген жолдармен"</b> ойын жаттығуы. (дене шынықтыру)</p> <p>Мақсат-міндеттері.</p> <p>Асфальт бетіне салынған (жерде жатқан арқан бойымен)</p>	<p>жалауға қарай жүтіруді үйрету; бұлшық еттерді дамыту, кеңістікті бағдарлау қабілетін дамыту.</p> <p>- Балалар, жалаулармен ойнайықшы.</p> <p>Педагог түсі үш түрлі жалауды аланның үш бағытына қалап қояды.</p> <p>- Балалар, мына жалаулардың түстерін атайықшы.</p> <p>(Қызыл, сары, жасыл.)</p> <p>- Жарайсыңдар!</p> <p>- Қазір мен атаған жалауға жүтгейік. Мүкият болыңдар.</p> <p>Педагог кезегімен үш жалаудың бір түсін атап, балаларды сол жаққа бағыттайды.</p> <p>- Канексей, балалар, түзу түр!</p>	<p>қолдарымен жан-жаққа жайып, бұлғауды көрсетеді.</p> <p>- Жарайсыңдар!</p> <p>- Балалар, торғайлар жолға отырып, жем шокиды.</p> <p>- Қалай шоқитынын көрсетейікші.</p> <p>Педагог балаларға торғайлардың жем шоқығанын, шоқайып отырып, саусақтарымен тізесіне соққылауды көрсетеді.</p> <p>- Жарайсыңдар!</p> <p>Педагог балалардың қимылдарын көркемсөзбен сүйемелдейді, жылжу бағытын реттеп, қадағалап жүреді.</p> <p>Торғайлар, торғайлар, ұшыңдар, ұшыңдар! Жолға отырып қоныңдар,</p>	<p>дыбыстап, аспанға көтеріліп ұшады, ал содан соң өз аланына қайтады.</p> <p>- Мен "Ұшақтар, ұшыңдар!" дегенде сендер ұшақтарды жүргізіп, аспанға ұшып жүресіңдер.</p> <p>- "Ұшақтар, аланға!" дегенде менің жаным а жиналасыңдар, жерге шоқайып отырасыңдар.</p> <p>Келістік пе?</p> <p>Бастайық.</p> <p>- Кане, ұшақтар, ұшыңдар!</p> <p>Қолдарымызды жан-жаққа жаямыз, "У-у-у!"</p> <p>Біраздан кейін педагог балаларды аланға шақырады, жүтіру кезіндегі қауіпсіздікті қадағалайды.</p>	<p>- Канексей, санка жиналайық, пойыз болайық.</p> <p>Ту-ту жүрдік,</p> <p>Ту-ту-у...</p> <p>Біз алғысқа -</p> <p>Ту-ту-у...</p> <p>Жүр соңымнан -</p> <p>Қалма!</p> <p>Кім өжет жан?</p> <p>Алға!</p> <p>Д. Ахметова</p> <p>Педагог саптын басына өзі тұрады, балалардың жүру бағытын, бір-біріне соғылмауын қадағалап жатады.</p> <p><b>"Әткеншек"</b> қимылды ойыны. (дене шынықтыру)</p> <p>Мақсат-міндеттері.</p> <p>Балаларды шенберге тұрып, тапмақ сөздеріне сай қимылдай білу қабілетін қалыптастыру.</p>
---	---	---	--	--

	<p>ирелендерген сызыктардын бойымен жүрүтө жаттыктыру; аракашыкты сактауды үйрөтү.</p>	<p>- Кызыл (сары, көк) жалауга жүгүр! Педагог балалардын бир-бирине соғылмаудын ескертед! "Аяктын ұшына тұрып, аякырын жүрөйк" жаттыгуы. (дене шыныктыру) Максат-міндеттери. Балалардын бир сапта, бир багытка карай аяктын ұшымен жүрө билу кабилетин дамыту; аяк булшык еттерин, дене тепе-тендигин дамыту, тынгыс алуу мүшелерин жетилдирү.</p>	<p>Жем шокындар! Педагог рульди ұстап, автомобильди сомлайды, аланда шодайып отырған балаларга карай жылжиды. Автомобиль келе жатыр! Абайландар! Ұшындар жан-жакка: - Кіші! Кіші! Ойын екі рет ойнатылды. "Тегіс жолмен жүрөміз" ойын жаттыгуы. (дене шыныктыру) Максат-міндеттери. Алға карай жылжи отырып, кос аякпен секируге жаттыктыру. Далаға алып шыгытын материалмен ойын ойнау. Максат-міндеттери. Барлыгы бирлесіп</p>	<p>Ойын екі рет жүргізіледі. "Шенберден шыкпа" жаттыгуы. (дене шыныктыру) Максат-міндеттери. Балаларды шенберге тұрып, шенбердин бойымен кимылдауга баулу; кеністікті бағдардауга, мұқияттылыкка, достыкка тәрбиелеу.</p>	<p>Бір жоғары, бір төмен, Күні бойы төрбелем Әткеншек-ау, әткеншек, Айналта бер бізбенен.</p>
--	--	--	--	---	---

		ойнауға, ойыншықтарын бөлісуді үйрету.			
<b>Серуеннен оралу</b>	Балаларды жүйеі түрде шешінуді, киімдерді шкаф серелеріне қоюғды, колдарын жууды үйрету. (мәдени-гигиеналық дағдылар, дербес әрекет)				
<b>Түскі ас</b>	<p><b>"Қолды тазалап жуайық" ойын жаттығуы.</b>  Максаг-міндеттері: жуу алгоритмін бекіту.  <b>Көркемсөз.</b>  Нан мен қасықты ал да,  Тамақ ішуді баста!  (Тусипжанова-Шагирова А.)</p> <p>Осы сөздерден кейін балалар таңғы асты бастайды. Таңғы ас кезінде педагог балалардын орындықтарда отыруын қадағалайды. Үстел басында отырған бала өз қалпын сақтамаса, педагог балаға жақындап, дұрыс отыру керектігін айтады.  <b>(мәдени-гигиеналық дағдылар, көркемсөз)</b></p>				
<b>Түскі ұйқы</b>	<p>Максаг-міндеттері: дәретханаға бару, жуыну, киімдерін бүктеу, тыныш ұйықтау сияқты белгілі бір рәсімдерді сақтай отырып, ұйқыға өзін-өзі дайындау дағдыларын қалыптастыру. Балалардын тыныш ұйқысы үшін қолайлы жағдай жасау. Ұйықтар алдында шешінгенде, орындықтың арқалығына көйлек немесе жейделерін ілгізіп, ал орындықтың өзіне шалбарын, етектерін бүктеп қойдыру.</p> <p><b>"Әлди-әлди" әні.</b>  Көзімнің ағы-қарасы,  Жүрегімнің парасы,  Уайым-қайғы ойлапнас,  Көңілімнің сапасы.  Айналайын, шырағым!  Көлге біткен құрағым!  Мандайдағы құндызым,</p>				

	<p>Аспандағы жұлдызым. (көркем әлебиет, музыка)</p>
<p>Біртіндеп ұйқыдан ояту, сауықтыру шаралары</p>	<p>Төсекте жатып керлігі-созылту, жаттығу жасау, өзін-өзі уқалау. Бағалар әуезді музыка әуесімен оянады, содан кейін керулеттің үстінде жатып, 5-6 жылпы даму жаттығуын орындайды. Басты онға, солға бұру. Қолды, ішті, аяқты, өкшені жеңіл сипау. Екі аяқтың тізесін бүтіп, екі қолмен құшақтау және біртіндеп түзету. "Көңілді аяқтар" жаттығуы. Аяқтарды бйік көтер, міне, былай, Топ, топ, топ! Көңілдірек! Бйігірек! Міне былай: Хоп, хоп, хоп! Қоныраулар сынғыр-сынғыр, Қатты-қатты, сылдыр-сынғыр! Шап жүйрігім, шап-шап, Тпру - ру -у, тулпарым: Тоқтат! Тоқтат! Шынықтыру шаралары. Дымкыл сүлгімен сүртіню. Жалпақтабандылықтың алдын алу мақсатында денсаулық кілемшелерімен жүру. Мәдени-гигиеналық дағдыларды жүзеге асыру жайындағы білімдерін бекіту. "Сылдыр, сылдыр су" ойын жаттығуы. (мәдени-гигиеналық дағдылар, дербес әрекет, дене шынықтығу)</p>
<p>Бесін ас</p>	<p>"Қолды тазалап жуайық" ойын жаттығуы. Мақсат-міндеттері: жуу алгоритмін бекіту. Көркемсөз. Нан мен қасықты ал да,</p>

<p>Балаларды көліктердің дыбыстарына еліктеуге ынталандыру; көліктерді ажыратуды үйрету; жағымды эмоцияларға бөлену кабілеттерін дамыту. Педагог балаларға машине, паровоз дыбыстарын тыңдатады, олардың дыбыстарына еліктеу сөздерін айтқызады. Содан кейін аудиожазбаны тыңдатканда балалар тырналарды, паровозды "ту-ту-ту", машинені "бип-бип" деп дыбыстайды.</p> <p><b>Музыка</b></p> <p>Музыка жетекшісінің жоспары бойынша</p>	<p>(саусақтармен үстелге соққылау) Жамылып, отырайык (алакандармен бас төбесін жабу). Д. Ахметова</p>	<p>икемділіктерін арттыру. Балалардың кірпіштен жүк машинасын жасауда қолдарының ұсақ моторикасын, зейіні мен байқағыштығын, ептілігі мен кабілетін дамыту.</p> <p><b>"Жүк машинасына кен жол" іс-тәжірибе жаттығуы.</b></p> <p>Максат-міндеттері. Кірпіштерден жүк машинасын құрастыруды үйрету.</p> <p><b>"Жүк көлігі не әкелді? ойыны.</b></p> <p>Максат-міндеттері. Баланың дүниетанымын кеңейту, заттарды атауға ынталандыру. Педагог ойыншық жүк көлігімен әртүрлі заттарды әкеледі, бала оны</p>	<p>Балаларға бірлесіп ойын ойнауды үйрету.</p> <p><b>Ойын-имитация.</b></p> <p>"Алдымызда жолдар жатыр".</p> <p>Максат-міндеттері. Балаларға көлікті жүргізу қимылдарына еліктеуге үйрету; көлік жүргізуші және жолда жүру туралы ұғымдар беру; барлық баламен бірге жағымды көңіл күйге бөлене білу кабілетін дамыту.</p> <p>Құралдар: ойыншық рульдер, түрлі ойыншықтар. Педагог балаларға ойыншықтарын алдына алуға мүмкіндік береді. Балалар рульдерін бұраған болып, жағымды көңіл</p>	<p><b>"Торғайлар мен автомобиль"</b></p> <p>қозғалыс ойыны. Максат-міндеттері. Балаларға бірлесіп ойнауды үйрету.</p> <p><b>"Пойыз" үстел ойыны.</b></p> <p>Максат-міндеттері. Балаларды текшелер немесе басқа біркелкі заттарды (лего бөлшектерін) бір қатарға тізіп, үстел басында пойыз тәрізді жүргізіп, пойыз шығаратын дыбыстарға еліктеп ойнауға ынталандыру; зейінді, дыбыстық сөйлеу мәдениетін қалыптастыру; эмоциялар сферасын дамыту.</p> <p>Шарты: заттарды (пішіндерді) бір қатарға тізіп, сол</p>
--	---	---	---	--

Тамақ ішуді баста!  
 (Тусипжанова-Шагирова А.)  
 Осы сөздерден кейін бағалар танғы асты бастайды. Танғы ас кезінде педагог бағалардың орындылықтарда отыруын қадағалайды. Баға үстел басында дұрыс отырмаса, педагог бағаға жақындап барып, дұрыс отыру керектігін ескертеді.  
 (мәленни-гигиеналық дағдылар, көркемсөз)

<p>Бағалардың дербес әрекеті                  (аз қимылды, үстел үсті ойындары, бейнелеу іс-әрекеті, кітаптарды қарау және басқалар)</p>	<p>Музыкадан ойын-жаттығу                  "Көліктер әні".                  Мақсат-міндеттері. Бағаларды көліктер жайында әнді тыңдап, жағымды эмоцияланды жауап беруге ынталандыру; әннің сипаты мен қарқынын есте сақтау қабілетін жетілдіру; музыка әлеміне сүйіспеншілікке тәрбиелеу.</p>	<p>Саусақ жаттығуы.                  "Жанбыр жауса - тұрмайық".                  Мақсат-міндеттері. Бағаларды педагогтің сонынан саусақтармен қимылдарды жасауға, жанбырдың сипатын қабылдауға ынталандыру.</p>	<p>Кұрастырудан ойын-жаттығу                  "Жүк машинасы жолы".                  Мақсат-міндеттері. Бағаларды кірпіштен жүк машинасына кен жол салудың тәсілдеріне үйрету; кірпішті бір-біріне тізбектеп қоюға дағдыландыру; өзі жасаған еңбек нәтижесінен эмоциялық әсер алу қабілетін қалыптастыру;</p>	<p>Қоршаған ортамен танысудан ойын-жаттығу                  "Жүргізуші әрекетін бақылау".                  Мақсат-міндеттері. Бағаларға көлік туралы жалпы түсінік беріп, жүк көлігі машинасымен таныстыру, жүк машинасының негізгі бөліктерін атай білуге үйрету, жүк машинасының пайдасы туралы түсінік беру.</p>	<p>Көркем әдебиеттен ойын-жаттығу                  "Паровоз".                  Мақсат-міндеттері. Бағаларды Қ. Мырза Әлидің "Паровоз" өлеңі үзіндісімен таныстыра отырып, ойын барысында паровоз көлігінің дыбысы, негізгі қимыл қасиеттері жөнінде түсінік беру; шығарма мазмұнын түсініп, сұрақтарға жауап беруге талпындыру. Бағалардың тілін, ой-өрісін, қабілетін, есте сақтауын дамыту.</p>
<p>"Не, қалай дыбыстайды?"                  дидактикалық ойыны.                  Мақсат-міндеттері.</p>	<p>Колға шатыр алайық (шапалақтау)                  Там-там – соқса тамшылар,</p>	<p>Колға шатыр алайық (шапалақтау)                  Там-там – соқса тамшылар,</p>	<p>Колға шатыр алайық (шапалақтау)                  Там-там – соқса тамшылар,</p>	<p>Колға шатыр алайық (шапалақтау)                  Там-там – соқса тамшылар,</p>	



Танысу, көркем сөз, сөйлеуді дамыту)	Дамыту)	Максат-міндеттері.	Максат-міндеттері.	Максат-міндеттері.	Максат-міндеттері.
<p>Максат-міндеттері. Бағаларға күз мезгілі жөнінде жалпы ұғымдар беру, күздің күннің бұлтты және салқын болуына көңіл аудару, адамдардың жылды киінгенін байқату; зейінді, ойлау кабілетін дамыту. - Бағалар, айналага қараңдаршы. Ағаштардың жапырақтары қайда? - Жарайсыңдар! Жапырақтар түсіп қалды. - Жапырақтар қайда түсті? - Иә, жапырақтар жерге түсті. Жақсы. - Аспанға қараңдаршы, бағалар, сұр бұлттар аспанда көшеді.</p>	<p>Максат-міндеттері. Бағаларға бағдарлам туралы ұғым беру, бағдарламның түсі үш түрлі шамдарының кезегімен жанып, көше қозғалысына әсер ететінін байқату; байқағу; байқағыштыққа, зеректікке тәрбиелеу. Егер жақын көшеде бағдарлам көрінбей жатса немесе бағдарлам болмаса, педагог бағдарламның накішінін немесе суретін көрсетуі мүмкін. - Бағалар, бұл не? - Бұл бағдарлам. Қайталайықшы. - Жарайсыңдар! - Бағдарлам не үшін керек?</p>	<p>Максат-міндеттері. Бағаларға көліктер жайлы ұғымдар қалыптастыру, көліктердің ары-бері бағытта жүретінін байқату; көліктердің дөңгелектері айналатыны туралы айтуға ынталандыру; зейін, ойлау кабілетін дамыту. Машинелер жүреді ары-бері, Алға және кері. Жүкті тасымалдайды, жақын жерге, алдысқа бағыттайды. Еңбекке баулу тапсырмалары: бағаларды уәкедегі орындықтарды қыпшақтар арқылы құмнан тазалауға шақыру. Максат-міндеттері. Бағаларды ересектің үлгісіне еріп,</p>	<p>Максат-міндеттері. Бағаларға күннің аспанда орналасуын және жарқырағанын байқап, жылуды мен жарықты беруі туралы айтылып жатқанда қолдарын жайып, жоғары созып, жағымды эмоцияларға бөленуге ынталандыру; күн туралы алғашқы ұғымдарды қалыптастыру. Педагог бағаларға қимылдарды көрсетіп жатады, бағалар сонынан қайталайды. Алтын күнге ұқсайық, Қолдарды кел, созайық Қолдарымыз - шуақтар, Жайылды жан-жаққа.</p>	<p>Максат-міндеттері. Бағаларды ағаштың бұталарына қарап, желдің болғанын байқауды үйрету; байқағыштыққа, зеректікке тәрбиелеу. - Бағалар, жел соғып тұр ма екен? - Ағаштардың бұтақтарына қарайықшы. Жел соғып, бізбен ойнайды, Ағаш-бұтақты шайқайды. Ары-бері шайқайды, "Ш-ш-ш" - деп дыбыстайды. - Желдің дыбысын біз қалай көрсетеміз? - Иә, "ш-ш-ш" дейміз. - Жарайсыңдар! Еңбекке баулу тапсырмалары: бағаларды ағаштан түсіп қалған құрғақ бұтақтарды жинауға</p>	

- Адамдарға қараңдаршы, бабалар, күн салықылдағанда біз жылды киінеміз.	- Біз нені кидік?	Балалар жауап бермей жатса да, үстінен көрсете де алады.	К. Ұлырысқан	"Күнім".	Күнім-күнім, күнім-ау.	Мінезін бұздық-ау.	Жанбырдың сіркіреп Келгенін қызық-ау.	<b>Еңбекке баулу</b>	<b>тансырмағалары:</b>	балаларды ағаштан түсіп қалған ұсақ, құрғақ бұтақтарды жинауға шақыру.	Мақсат-міндеттері.	Балаларды ересектің үлгісіне ерің,	қарапайым еңбек әрекеттерін жасауға			
"Бағдарламалар ұйықтамайды".	Бағдарламалар ұйықтамайды, Жымылдайды, жымылдайды.	Бір қарасан қып-қызды,	Екі десен сап-сары.	Тоқтай тұрсаң жап-жасыл.	Көзі қол, біреу басы.	Д. Ахметова	<b>Еңбекке баулу</b>	<b>тансырмағалары:</b>	балаларды құмыңд бетін ағаштан түсіп қалған ұсақ коқыстардан тазалауға шақыру.	Мақсат-міндеттері.	Балаларды ересектің үлгісіне ерің,	қарапайым еңбек әрекеттерін жасауға	машиналандыру; топтастырымен бірге әрекет етуге баулу;			
қарапайым еңбек әрекеттерін жасауға	машиналандыру; топтастырымен бірге әрекет етуге, тазалыққа баулу;	жалғымды эмоцияларды дамыту.	"Торғай мен автомобильдер"	кимылды ойынды.	(яне шынықтыру)	Мақсат-міндеттері.	Балаларды сипаи бойынша жан-жаққа шапырап жүтіре ауу дағдыларын қалыптастыру;	жылдамдыққа, шапшаңдыққа тәрбиелеу; ойын сюжетіне ілесіп, торғайлардың қимылдарын сомдауға	ынтағандыру.	Педагог балаларға	<b>Еңбекке баулу</b>	<b>тансырмағалары:</b>	балаларды сұхбатхананы құрғақ жапырақтардан тазалауға шақыру.	Мақсат-міндеттері.	Балаларды ұшақ көлігін елестетіп, қолдарын жан-жаққа жайып, түрлі бағыттарға жүтіру және белгілі жерге тоқтай білу	дәлділарын дамыту, зеректікке, шапшаңдыққа баулу.
шакыру.	Мақсат-міндеттері	Балаларды ересектің үлгісіне ерің,	қарапайым еңбек әрекеттерін жасауға	машиналандыру; топтастырымен бірге әрекет етуге баулу.	"Пойыз" кимылды ойыны. (яне шынықтыру)	Мақсат-міндеттері.	Балаларды бір сапқа тұрып, бір-бірінен қалмай, бір-біріне соғылмай, ересек бастанан бағытпен жүруді үйрету; өңе балалардың жанында ойын ойнап,	жалғымды әсерлерге бөлене білу қабілетін дамыту.	Педагог балаларды санка жинайды	Балаларға смартфонға жалған						

<p>машыктандыруу; топтастырыммен бірге эрекет етуге баулу. "Конырауым кайда?" кимилди ойыны. (дене шыныктыруу) Максат-міндеттері. Балаларды белгілі багытта ситнал бойынша жүтүрте жаттыктыруу. Педагог балаларга ойынды бастап берелі. Конырауым кайда? Сынгырлайды сайда. Кім аласпай тауып алады, Коныраууды колга алады. Балалар жасырынган конырауды тауып алып, колга алып сынгырлатады. Педагог келесі жолы коныраудын орнын ауыстырып</p>	<p>тазалык элетін дамкту. "Жалауга жүтүр" кимилди ойыны. (дене шыныктыруу) Максат-міндеттері. Балаларды көрсөтлген белгі жалауга карай жүтүрүлі үйрету; бұшык еттерді дамыту, кеністікті багаларгау кабілетін дамыту. -Балалар, жалаулармен ойнайыкшы. Педагог түсі үш түрлі жалауды аланнын үш багытына кадалп койды. -Балалар, мына жалаулардын түстерін атайыкшы. (Кызыл, сары, жасыл.) -Жарайсындар! -Казір мен атаган</p>	<p>торғайлар салынган калташаларды үлестіреді. -Балалар, торғайлар калай кимилдайды? Көрсөтіндерші. Педагог балаларга торғайлардын колдарымен жан- жакка жайып, бұлауды көрсетеді. -Жарайсындар! -Балалар, торғайлар жолга отырып, жем шокиды. -Калай шокитыннын көрсөтөйкші. Педагог балаларга торғайлардын жем шокиганын, шокайып отырып, саусактарымен тізесіне сожкылауды көрсетеді. -Жарайсындар! Педагог балалардын кимилдарын көркемсөзбөн</p>	<p>Педагог балаларга ұшактын танбалауыштырын таратады. -Балалар бұл біздің ұшактар тұратын әужай атаны. Ұшактар "У-у-у!" деп дыбыстап, аспанга көтеріліп ұшады, ал солан сон өз аланына кайтады. -Мен "Ушактар, ұшындар!" дегенде сендер ұшактарды жүргізіп, аспанга ұшып жүресіндер. - "Ушактар, аланга!" дегенде менін жаныма жиналасындар, жерге шокайып отырасындар. Келістік пе? Бастайык. -Кане, ұшактар, ұшындар! Колдарымызды жан-</p>	<p>пойыз дыбысынын ауликосын тыңдауга болады. -Балалар, естип тұрасындар ма? -Ие, бізді пойыз жолга шыгуға шакырады. -Канекей, салпа жиналтайык, пойыз болайык Ту-ту жүрдик, Ту-ту-у ... Біз алдыска - Ту-ту-у ... Жүр сонымнан - Калма! Кім ежет жан? Алга! Д. Ахметова Педагог саптын басына өй тұрады, балалардын жүру багытын, бір-біріне соғылмаудын кадагалап жатады. "Әткеншек" кимилды ойыны.</p>
---	--	---	--	---

<p>жасырады. <b>"Ирелендеген жолдармен"</b> ойын жаттығуы. (дене шынықтыру) Максат-міндеттері: Асфальт бетіне салынған (жерде жатқан арқан бойымен) ирелендеген сызықтардың бойымен жүруге жаттықтыру; арақашықты сақтауды үйрету.</p>	<p>жалауға жүгірейік. Мұқият болындар. Педагог кезегімен үш жалаудың бір түсін атап, бағаларды сол жаққа бағыттайды. - Қанекей, бағалар, түзу тұр! - Қызыл (сары, көк) жалауға жүгірі! Педагог бағалардың бір-біріне соғылмауын ескертеді. <b>"Аяқтың ұшына тұрып, ақырын жүрейік"</b> жаттығуы. (дене шынықтыру) Максат-міндеттері. Бағалардың бір сапта, бір бағытка қарай аяқтың ұшымен жүре білу қабілетін дамыту; аяқ бұлшық еттерін, дене тепе-теңдігін дамыту, тыныс алу мүшелерін</p>	<p>сүйемелдейді, жылжу бағытын реттеп, қалағалап жүреді. Торғайлар, торғайлар, Ұшындар, ұшындар! Жолға отырып қонындар, Жем шоқындыр! Педагог рұлды ұстап, автобилді сомдайды, аланда шоқайып отырған бағаларға қарай жылжиды. Автомобиль келе жатыр! Абайландар! Ұшындар жан-жаққа: - Кіші! Кіші! Ойын екі рет ойнатылады. <b>"Тегіс жолмен жүреміз" ойын жаттығуы. (дене шынықтыру)</b> Максат-міндеттері. Алға қарай жылжи</p>	<p>жаққа жаямыз, "У-у-у!" Біраздан кейін педагог бағаларды аланға шақырады, жүгіру кезіндегі қауіпсіздікті қалағалайды. Ойын екі рет жүргізіледі. <b>"Шенберден шықпа" жаттығуы. (дене шынықтыру)</b> Максат-міндеттері. Бағаларды шенберге тұрып, шенбердің бойымен қимылдауға баулу; кеністікті бағдарлауға, мұқияттылыққа, достыққа тәрбиелеу.</p>	<p>(дене шынықтыру) Максат-міндеттері. Бағаларды шенберге тұрып, тақтақ сөздеріне сай қимылдай білу қабілетін қалыптастыру. Бір жоғары, бір төмен, Күні бойы тербелем. Әткеншек-ау, откеншек, Айнала бер бізбенен.</p>
--	---	---	---	--

			<p>атайды, түсі мен пішіннін атал, онымен ойнау үшін өзінін қолына алады.          Бұл ненің дыбысы?          Бұл ненің жүрісі?          - Биіп-биіп!          Абайландар, балалар!          Шанағымда сендер үшін бар сыйлықтар!          Д. Ахметова</p>	<p>күйлерге бөленеді.          Алдымызда жол жатыр,          Жасыл орман, көкшіл шатыр,          Жан-жағымыз гүлге толып,          Артымызда қалып жатыр.</p>	<p>немесе он жаққа итеріп жылжыту, педагогтің сонынан елiктеуiшi сөздердi, "у" дыбысын қайталау.          Ту-ту жүрдiк,          Ту-ту-у ...          Біз алғысқа -          Ту-ту-у ...          Жүр сонымнан -          Қалма!          Кім өжет жан?          Алға!          Д. Ахметова</p>
<p>Балалармен жеке жұмыс</p>	<p>"Пішіндер алқасы" дамытушы ойыны.          "қызыл үшбұрыш" +          "көк үшбұрыш" +          "сары үшбұрыш" +          "жасыл үшбұрыш"</p>	<p>"Жүреiк" кимыл жаттығуы.          Жүреiк, жүреiк,          Қолды көкке сермейiк,          Күнге сәлем берейiк,          Шапалақтап, күлпейiк.</p>	<p>Саусақ жаттығуы.          "Жанбыр жауса - тұрмайық".          Жанбыр жауса – тұрмайық,          Қолға шатыр алайық          Там-там соқса          тамшылар,          Жамылып отырайық.          Д. Ахметова</p>	<p>"Алмалар".          Мақсат-міндеттерi.          Ермексаздан көлемi бiрдей кесектердi үзу, шарларды илеу амалдарын игерту.</p>	<p>К. Мырза Әли          "Паровоз".          Пыс-пыс! - дедi,          Уһ-уһ! - дедi          Бiр кезде.          Пыш-пыш! - дедi,          Уф-уф! - дедi          Бiр кезде.          Тақы-түкi,          Тақы-түкi, Тез өт! -</p>

				деп, Тоқтамайды дөңгелектер бөзектеп.
<b>Кешкі ас</b>	<p>"Қолды тазалап жуайық" ойын жаттығуы.          Мақсат-міндеттері: жуу алгоритмін бекіту.  <b>Көркемсөз.</b>          Нан мен қасықты ал да,          Тамақ ішуді баста!          (Тусипжанова-Шагирова А.)</p> <p>Осы сөздерден кейін балалар таңғы асты бастайды. Таңғы ас кезінде педагог балалардың орындықтарда отыруын қадағалайды. Баға үстел басында дұрыс отырмаса, педагог бағаға жақындап барып, дұрыс отыру керектігін ескертеді.  <b>(мәдени-гигиеналық дағдылар, көркемсөз)</b></p>			
<b>Серуенге дайындық</b>	<p>Мақсат-міндеттері: шакафтан далаға кистін аяқ киімін алту дағдысын қалыптастыру, көмек сұрау кезінде сөзбен өтініш білдіруді үйрету, қабылдау бөлмесінде өзін-өзі ұстауды үйрету.</p> <p>Жазғы серуен кезіндегі ережелер:</p> <ul style="list-style-type: none"> <li>- серуен кезінде бас киім немесе орамал тағу;</li> <li>- ыстық күндері көленкеде ойнау (шатырша астында);</li> <li>- күнге тіке қарамау, себебі бұл көру қабілетін нашарлатуы мүмкін;</li> <li>- серуендеу кезінде әркім өз стаканынан қайнатылған суды ғана ішуге болады;</li> <li>- серуен кезінде жемістерді (алма және тағы басқа) жеуге болмайды, өйткені қол кір болады және онда ауру тудыратын микробтар болуы мүмкін. (мәдени-гигиеналық дағдылар, дербес әрекет)</li> </ul>			
<b>Серуен</b>	Күзгі күй райын бақылауды жалғастыру. (қоршаған ортамен)	Бағдаршамды бақылау. (қоршаған ортамен танысу, көркемсөз, сөйлеуді)	Көліктерді бақылау. (қоршаған ортамен танысу, көркемсөз, сөйлеуді дамыту)	Күнді бақылау. (қоршаған ортамен танысу, көркемсөз, сөйлеуді дамыту)
				Жерді бақылау. (қоршаған ортамен танысу, көркемсөз, сөйлеуді дамыту)

	жетілдіру.	отырып, қос аяқпен секіруге жаттықтыру. Далаға алып шығатын материалмен ойын ойнау. Мәксәт-міндеттері. Барлығы бірлесіп ойнауға, ойыншықтарын бөлісуді үйрету.	
<p><b>Серуеннен оралу</b></p> <p><b>Бағаларды дәрбес әрекеті</b> (аз қимылды, үстел үсті ойындары, бейнесуу іс-әрекеті, кітаптарды қарау және басқалар)</p>	<p>Өз шкафын белгі бойынша тауып алуды, өз киімін өздігінен шешуді, өз қажеттері жайында айтуды үйрету. (дәрбес қимыл әрекеті)</p>	<p>Кітап бұрышында: өткен тақырыптар бойынша суреттерді қарау, сипаттау; ертегілерді есте жанғырту, кейіпкерлердің сөздерін қайталау. (коммуникативті дағдылар, көркем әдебиет, сөйлеуді дамыту)</p> <p>Қиылған бөліктерді тұтас суретке жинау ойындары (2-4 бөлік). (сенсорика)</p> <p>Ұшықтарға пішіндерді салу ойындары.</p> <p>Бауы байланатын ойыншықтармен ойындар.</p> <p>Мәксәт-міндеттері: қолдың ұсақ моторикасын, ойлау, зейін қабілеттерін дамыту.</p> <p>Ән салу жаттығулары: көлік түрлері туралы ән салуға шақыру. Музыка ұйымдастырылған іс-әрекетінде өткен әндерді пысықтау. (музыка)</p>	<p>"Көлік жүргізушілері" сюжетті-рөлдік ойыны. Мәксәт-міндеттері: бағаларды жүргізуші мамандығымен таныстыру. Бағаларды ойын арқылы қарым-қатынас орнатуға үйрету. Екі кейіпкердің өзара әрекеттесу қабілетін қалыптастыру (жүргізуші - жолаушы). Бағаларға белгілі бір рөлге қажетті атрибуттарды табуды үйрету.</p> <p>"Мәшинелер жүреді" саусак жаттығуы. (сөйлеуді дамыту)</p> <p>Мәксәт-міндеттері. Бағаларды тапқандықын ырғағы мен мазмұнына сай саусак жаттығуын жасауға ынтылдандыру;</p>

Бағалардың үйге қайтуы (ата-аналарға кенес)	<p>қолдың ұсақ моторикасын, жағымды әсер алу қабілетін қалыптастыру.</p> <p>Құралдар: көліктердің суреттері немесе ойыншық машинелер.</p> <p>Педагог бағалардан бағабакшаға машине немесе автобуспен жеткенін сұрап жатады, машиненің (көліктің) суретін көрсетеді.</p> <p>Жаттығу саусақтарды үстел бетіне жүргізіп, жұдырықтарды қысып, содан соң қолдарымен бұлғау арқылы орындалады.</p> <p>Машинелер жүреді ары-бері,</p> <p>Алға және кері.</p> <p>Жүкті тасымалдайды,</p> <p>Жақынға да, алысқа да зырылдайды.</p> <p>Өнер бұрышында көлік түрлерінің суретін бояу, мүсіндеу, жапсыру, құрастыру. (шығармашылық дағдылар)</p> <p>Өңгімелесу: "Бағаны бағдаршаммен таныстыру", "Көліктің негізгі құрылымы", "Бағалармен жол жүру және жол жүру ережесі".</p>
---	--

Тексерілді

Әдіскер:

Тәрбиешілер:

*З.А. Сайитова* Сайитова З.А. 06.11.23-ч

*Б.Т. Байноллаева* Байноллаева Б.Т.

*А.Ж. Жанұзакова* Жанұзакова А.Ж.



## ТӘРБИЕЛЕУ-БІЛІМ БЕРУ ПРОЦЕСІНІН ЦИКЛОГРАММАСЫ

Білім беру ұйымы (бағабакша / шағын орталық, мектепалды сыныбы) «Бағалуса-Балғын» бөбекжайы» КМҚК

Топ: «Шуақ» кіші тобы

Бағалардың жасы: 2 жастан

Жоспардың құрылу кезеңі: 13.11 - 17.11.2023ж.

Апта күндері	Дүйсенбі	Сейсенбі	Сәрсенбі	Бейсенбі	Жұма
Бағаларды қабылдау	Танғы сүзгі: бағалардың терісін, дене қызуын, сыртқы көрінісін тексеру. Бағаларды жақсы көңіл күймен қарсы алу және оларға қолайлы жағдай жасау. Баланың көңіл күйін, оның жеке пікірін, қызығушылығын анықтау. (сөйлеуді дамыту)				
Ата-аналармен немесе баланың басқа заңды өкілдерімен кенес, әңгімелесу	Әңгімелесу: "Бағаға жабайы табиғат өкілдерін таныстыру", "Жабайы аңдар және олардың төлдері", "Бағаға шатын тақпақтарды жаттатудың маңызы".				
Бағалардың дербес әрекеті (аз қимылды, үстел үсті ойындары, бейнесу іс-әрекеті, кітаптарды қарау және басқалар)	"Еңбекке баулу" Максат-міндеттері. Табиғат бұрышындағы өсімдіктерге көңіл аудару, сарғайып қалған жапырақтарды үзіп алып тастау әрекетіне көңіл аудару; сұқұйғышпен суаруды көрсету.	"Еңбекке баулу" Максат-міндеттері. Жуыну бөлмесінде жуыну әдебінің үлгісін көрсету; қолдарын сабындауға көмектесу, су ағымының астына өздігінен қоюды қадағалау; қолды сүлгімен сүртуді көрсету; тазалықты	"Еңбекке баулу" Максат-міндеттері. Үстел ойындары бұрышында сөренің шанын сүрту және ойыннан кейін, бөлшектерді орнына салудың үлгісін көрсету; ойыншықтармен ойнағанда тазалықты сақтау туралы	"Еңбекке баулу" Максат-міндеттері. Жуыну бөлмесінде жуыну әдебінің үлгісін көрсету; қолдарын өздері сабындап, су ағымы астына қоюын қадағалау; қолды сүлгімен сүртуді көрсету; тазалықты сақтау қажеттілігі	"Еңбекке баулу" Максат-міндеттері. Табиғат бұрышындағы бағықтарға жем беру үлгісін көрсету; балықтардың дене мүшелеріне, қимылына, қоректену әрекеттеріне көңіл аудару; бақылағыштыққа

		сақтау қажеттілігі туралы түсіндіру; орамалды іліктің орнының суретін көрсету.	түсіндіру.	туралы түсіндіру.	тәбиелену
<p><b>"Ұзын аяқ, ұзын құлақ" тақпағын мәнерлеп оқу, қимыл жаттығуы.</b> Максат-міндеттері. Балаларға "Көжек" тақпағын мәнерлеп оқу. Көжек ойыншығына қарап отырып, педагогтің сөзіне, қимылдарына еліктеуге баулу.</p> <p><b>Әбен Дүйсенов "Көжек".</b> Қоянның көжегі Сыбырды сезеді. Әскен сон ол дағы Көп жерді кезеді. (сөйлеуді дамыту, көркем әдебиет)</p>	<p><b>"Аю" тақпағын мәнерлеп оқу, қимыл жаттығуы.</b> Максат-міндеттері. Балаларға "Аю" тақпағын мәнерлеп оқу. Аю ойыншығына қарап отырып, педагогтің сөзіне, қимылдарына еліктеуге баулу.</p> <p>Құралдар: аю ойыншығы немесе оның суреті.</p> <p><b>Жүсіп Қылыров "Аю".</b> Жонынан күн өтсе де, Терлеп ағып кетсе де, Тонын есте шешпейді. Бүйте берсе аю,</p>	<p><b>"Кірпіні құрастырайық"</b> дамытушы жаттығу (қысқыштармен жаттығу). Максат-міндеттері. Балаларға кірпінің қатпа қағаздан қиылған кескіні бойына қысқыштардың көмегімен тікендерді қадауды үйрету; жасалып болған кірпі бейнесіне қарап, педагогтің соңынан тақпақты мәнерлеп айтуға ынталандыру; қолдың ұсақ моторикасын, жағымды эмоцияларға бөлене</p>	<p><b>"Көжек" тақпағын мәнерлеп оқу, қимылды жаттығуы.</b> Максат-міндеттері. Балаларға "Көжек" тақпағын мәнерлеп оқу. Көжек ойыншығына қарап отырып, педагогтің сөзіне, қимылдарына еліктеуге баулу.</p> <p>Құралдар: көжек ойыншығы немесе оның суреті.</p> <p><b>Әбен Дүйсенов "Көжек".</b> Қоянның көжегі Сыбырды сезеді.</p>	<p><b>Сурет бойынша әнгімелеу.</b> Максат-міндеттері. Қоянның суретіне қарау, дене бітімін зерттеу жаттығуы. Балаларды суретті сүйемелдеу сөздер және көзбен қарап қабылдау арқылы қоян туралы алғашқы ұғымдарын қалыптастыру. Қоянның арманы мықты, Орманнан ытқып шықты. Үйіне қайтайын десе, Адашып, жолды ұмытты. (сөйлеуді дамыту, көркем әдебиет)</p>	

		<p>Күнге күйіп қарайып Кетсе егер не істейді? (сөйлеуді дамыту, көркем әдебиет)</p>	<p>білу қабілетін дамыту. (сенсорика, танымдық дағдылар) С. Сәрсенов "Кірі". Үсті ине тізілген, Колмен ұстауға болмайды. Сабағынан үзілген Ошағаннан аумайды. (сөйлеуді дамыту, көркем әдебиет)</p>	<p>Өскен сон ол дағы Көп жерді кезеді. (сөйлеуді дамыту, көркем әдебиет)</p>	
<p><b>Ертенгілік жаттығу</b></p>	<p><b>Жалпы дамытушы жаттығулар</b></p>	<p>1. Бастапқы қалып: аяқты алшақ қойып, допты он колмен ұстап тұру. 1-1 колды жан-жаққа созу, қайтадан допты алу. 1-2 колды алға созып, допты сол қолға ауыстыру, колды жан-жаққа созу, бастапқы қалыпқа келу (3 рет). 2. Бастапқы қалып: аяқты алшақ қойып, допты алдыға екі колмен ұстап тұру. 2-1 жерге отыру, допты жерге қою. 2-2 бастапқы қалыпқа келу. 2-3 жерге отыру, допты жерге қою. 2-4 бастапқы қалыпқа келу (4 рет). 3. Бастапқы қалып: аяқты алшақ қойып, допты алдыға екі колмен ұстап тұру. 3-1 еңкею, допты жерге қою. 3-2 бастапқы қалыпқа келу. 3-3 еңкею, допты жерге қою. 3-4 бастапқы қалыпқа келу (3 рет).</p>			

	<p>(мәдени-гигиеналық дағдылар, дене шынықтыру)</p> <p><b>Таңғы ас</b></p> <p>"Қолды тазалап жуайық" ойын жаттығуы.</p> <p>Мақсат-міндеттері. Жұу алгоритмін бекіту.</p> <p>Тамақ ішу мәдениетімен таныстыру. Қасықты, шанышқыны дұрыс қолдануды үйрету. Тамақтанғанда, сусын ішкенде сөйлему. Тамақ ішкеннен кейін беті-қолды жуғызу.</p> <p><b>Көркемсөз.</b></p> <p>Сабынымды аламын, Алақанға саламын. Көпіртемін жақсылап, Қолды жуам мұқият. Білек, бетті, мойынды, Жуамын да, сүртемін. Тап-таза, көңілді бол, Мен үнемі жүремін. (Тусипжанова-Шагирова А.)</p> <p>Осы сөздерден кейін балалар таңғы асты іше бастайды. Таңғы ас кезінде педагог балалардың орындықтарда дұрыс отыруын қадағалайды. Бала үстел басында дұрыс отырмаса, педагог оған жақындап барып, дұрыс отыру керектігін ескертеді.</p> <p><b>(мәдени-гигиеналық дағдылар, көркемсөз)</b></p>
<p><b>Ұйымдастырылған іс-әрекетке дайындық</b></p>	<p>Балалардың жағымды көңіл күйлерін қамтамасыз ету үшін, ұйымдастырылған іс-әрекетіне жағымды эмоциялық ахуалда ауысу үшін бесендеу дыбыста салмақты әуенжазбасын қосу.</p> <p>Жабайы табиғат -</p> <p>Аңдарға туған атырал.</p> <p>Аңдар тау мен тасты мекендейді,</p> <p>Адамға жақын келмейді.</p> <p>Аңдарды бақылайық,</p> <p>Тіршілігіне қарайық.</p>

Д. Ахметова  
(сөйлеуді дамыту)

<p>Мектепке дейінгі ұйым кестесі бойынша ұйымдастырылған іс-әрекет</p>	<p>Дене шынықтыру "Допты жоғарыға лақтырайық". Мақсат-міндеттері. Балалардың допты кеудесінен төмен ұстап, алдыға қарай жоғарыға лақтыру іскерліктерін қайталау; лақтыру жаттығуын ынтамен жасауға құлшындыра отырып, балалардың дене, қол және сауасак бұлшық еттерін дамыту; допты бастан жоғары лақтыру техникасын және лақтыру қабілеттерін қорытындылау; лақтыру кезінде ептілік пен дәлдік дағдыларына тәрбиелеу.</p>	<p>Музыка. "Торғайсын, тынбайсың!" Мақсат-міндеттері. Балалардың құстар туралы музыканы тыңдауға қызығушылықтарын арттыру; әндері дыбыс ұзақтығын ажырата білу қабілетін қалыптастыру; музыкадағы әсемдік пен нәзіктікті шынайы қабылдай алуға тәрбиелеу. "Торғайдың тамағы" музыкалық-дидактикалық ойынны. Мақсат-міндеттері. Заттардың арасынан торғайдың жейтін жемін анықтауды</p>	<p>Дене шынықтыру "Аюмен жарысайық!" Мақсат-міндеттері. Балаларды екі жолдың арасымен жүру және жүгірте (ені 20 см) үйрету; екі жолдың ортасымен жүру және жүгіру технологияларын игере білу дағдыларын қалыптастыру. Балаларды екі жолдың арасымен жүру және жүгіру жаттығуын ынтамен жасауға құлшындыру; дене, аяқ бұлшық еттерін дамыту; жолдан шықпай, жолды баспай жүру</p>	<p>Дене шынықтыру "Көпірден құлап кетпейік". Мақсат-міндеттері. Балаларды екі жолақтың арасымен тура бағытта бір-бірінен сон тізбекте жүру іскерліктерін жетілдіру; жүру икемділігін дамыта отырып, дене және аяқ бұлшық еттерін дамыту; өзара достық қарым-қатынасқа тәрбиелеу; балаларды жаттығу кезінде дәлдікке, ұйымдастырылған іс-әрекетке белсенді қатысуға тәрбиелеу. "Аюмен жүгіріп жарысайық" Кимылды ойынны. Мақсат-міндеттері.</p>	<p>Сурет салудан ойын-жаттығу "Кіріп". Мақсат-міндеттері. Балаларды кірпі кескінін бақылай отырып, қысқа тұра сызықтарды "инелерді" кірпінің үстіне белгілі кимылдармен салуды үйрету; сызықтың ұзындығын анықтауға жаттықтыру; педагогпен бірге ойын арқылы сурет салу тәсілдерін қабылдай білу икемділігін арттыру; кірпінің орманда мекеңдейтіні туралы түсінік беру. "Кіріпге сыйлық жинап берейік"</p>
--	---	--	--	--	---

	<p>"Жемістерді себетке жинайық" ойыны. Максат-міндеттері. Допты басынан асырып лақтыруды үйрету.</p>	<p>үйрету. Еске сақтау, ойлау, зейін, сөйлеуді дамыту. (дене шынықтыру, музыка)</p>	<p>ікемділігін дамыту; ұйымдастырылған іс-әрекетке қызығушылықтарын арттыру. "Аюмен жүгіріп жарысайық" Кимыл жылдамдығын дамыту.</p>	<p>Жүгірту жылдамдығын дамыту, топтасып ойнауды үйрету.</p>	<p>зейінге арналған жаттығуы. Максат-міндеттері. Жердегі заттарды еңкейіп жинауды үйрету.</p>
<p><b>Серуенге дайындық</b></p>	<p>Бағаларға өз киімдерін тануды, атауды, өз шкафын танбалауыш арқылы табууды үйрету. (мәдени-гигиеналық дағдылар, дербес әрекет)</p>	<p>Бағаларға өз киімдерін тануды, атауды, өз шкафын танбалауыш арқылы табууды үйрету. (мәдени-гигиеналық дағдылар, дербес әрекет)</p>	<p>Бағаларға өз киімдерін тануды, атауды, өз шкафын танбалауыш арқылы табууды үйрету. (мәдени-гигиеналық дағдылар, дербес әрекет)</p>	<p>Бағаларға өз киімдерін тануды, атауды, өз шкафын танбалауыш арқылы табууды үйрету. (мәдени-гигиеналық дағдылар, дербес әрекет)</p>	<p>Бағаларға өз киімдерін тануды, атауды, өз шкафын танбалауыш арқылы табууды үйрету. (мәдени-гигиеналық дағдылар, дербес әрекет)</p>
<p><b>Серуен</b></p>	<p>Ауладағы құстарды бақылау (кимылдары). (қоршаған ортамен танысу, сөйлеуді дамыту, көркемсөз) Максат-міндеттері. Бағаларға ауладағы ағаштарға ұшып-қонған құстарды байқауды, олардың кимылдарын анықтауды үйрету.</p>	<p>Топырақты бақылау. (қоршаған ортамен танысу, сөйлеуді дамыту, көркемсөз) Максат-міндеттері. Бағаларға топырақтың дымқыл не құрғақ болғанын көрсету, құрғақ жермен жүруді ұсыну. Педагог дымқыл</p>	<p>Қоян ойыншығын бақылау. (қоршаған ортамен танысу, сөйлеуді дамыту, көркемсөз) Максат-міндеттері. Бағалардың көңілін қоян ойыншығына аудару; қоянның ұзын құлағы, кимылдары туралы алғашқы ұғымдар беру, педагогтің</p>	<p>Ағаштарды бақылау. (қоршаған ортамен танысу, сөйлеуді дамыту, көркемсөз) Максат-міндеттері. Бағаларды ағаштармен таныстыруды жағластыру, ағаштардың жапырақтары жерге түсіп, жалаңаш</p>	<p>Күнді бақылау. (қоршаған ортамен танысу, сөйлеуді дамыту, көркемсөз) Максат-міндеттері. Бағаларды күннің аспанда орналасуын және жарқырағанын байқап, жылуды мен жарық беруі туралы айтылып жатқанда қолдарын жайып, жоғары созып,</p>

<p><b>Д. Ахметова</b>  <b>"Кұстар, құстар, келіндер".</b>  Кұстар, құстар, келіндер,  Жемді шоқып, теріндер.  Жемді шоқып, тойсандар,  Әнді салып беріндер.  <b>Еңбекке баулу тапсырмалары:</b>  балаларды сұхбатхананы құрғақ жапырақтардан тазалауға шақыру.  Максат-міндеттері:  Балаларды қарапайым еңбек әрекеттерін жасауға машықтандыру;  тазалыққа, еңбексүйгіштікке тәрбиелеу.</p>	<p><b>"Қаздар" кимылды ойыны. (дене шынықтыру)</b>  Максат-міндеттері:</p>	<p>топыраққа табанын басып, табанына бағшылықтың жабысқанын бағаларға көрсетеді.  - Балалар, біз дымқыл жерді басып жүрсек, аяғымыздың табанымы кірлеп қалады. Абайландар!</p>	<p>сонынан еліктеуге ынталандыру, жасалған жаттығудан жағымды әсер ала білу қабілетін қалыптастыру.  Педагог қоян ойыншығын көрсетіп, оның сыртық сипатын байқатады.  - Балалар, біздің қонығымызды таныдыңдар ма? Бұл не?  - Жарайсындар! Бізге қоян келді.  - Қоянның ұзын құлақтары бар. Қоян құлықтарымен былай кимылдатады.  - Барлығымыз көрсетейікші.  Жарайсындар!</p>	<p>тұрғанын байқату; зейін, ой-киил қабілеттерін дамыту.  - Қарандаршы, бағалар, бұл не?  - Ағаштарда жапырақтар бар ма?  - Жапырақтар қайда?  Педагог көркемсөзді қолданады.  М. Әлімбаев "Жапырақ".  Ұшты талдан жапырақ Сары көбелек секілді.  Аспанда жай шатырлап, Тамшы жерде секірді.  - Иә, жапырақтар жерде жатыр.  - Қанекей, бағалар, жапырақтарды басып жүрейікші.  - Қандай дыбыстар шығалды?  - Иә, жапырақтар "шыр-шыр" етеді.</p>	<p>жағымды эмоцияларға бөленуге ынтыландыру; күн туралы алғашқы ұғымдарды қалыптастыру.  Педагог бағаларға кимылдарды көрсетіп жатады, бағалар оның сонынан қайталайды.  Алтын күнге ұқсайық,  Қолдарды кел, созайық  Қолдарымыз - шуақтар,  Жайылды жан-жаққа.  <b>Еңбекке баулу тапсырмалары:</b>  бағаларды ағаштан түсіп қалған құрғақ бұтақтарды жинауға шақыру.  Максат-міндеттері:  Балаларды ересектің</p>
---	--	--	--	---	--

<p>Балаларға көркем сөз мәтінін мұқият тыңдап, белгілі сигнал сөзін естігенде бір бағытта, бір-біріне соғылмай жүгіруді үйрету; жүтіргенде қолдарын жан-жаққа бұлтап, қаздын қимылын қайталауға ынталандыру; айтылған сөздер мен жаттығудан жағымды әсер алуға баулу.</p>	<p><b>"Мысық пен тышқандар"</b>  <b>кимылды ойыны.</b>  <b>(дене шынықтыру)</b>      Мақсат-міндеттері: Балаларды сигналмен қозғалу әдебіне үйрету; жан-жаққа шашылып жүгіру қабілетін қалыптастыру; ептілікке, жылдамдыққа, шапшандыққа тәрбиелеу.</p>	<p>шақырады.  <b>Енбекке баулу тапсырмалары:</b>      Балаларды сұхбатхананы құрғақ жапырақтардан тазадауға шақыру. Мақсат-міндеттері. Балаларды қарапайым енбек әрекеттерін жасауға машықтандыру; тазалыққа, енбексүйгіштікке тәрбиелеу.</p>	<p>- Балалар, жапырақтардың арасында біреу жүрген сияқты. <b>Енбекке баулу тапсырмалары:</b>      Балаларды ағаштан түсіп қалған құрғақ бұтақтарды жинауға шақыру.</p>	<p>үлгісіне еріп, қарапайым енбек әрекеттерін жасауға машықтандыру; топтастырымен бірге әрекет етуге баулу; шыдамдылыққа тәрбиелеу.</p>
<p>Педагог балаларға шартты түсіндіреді: "Балалар, сендер қаздар боласыздар. Мені мұқият тыңдаңдар. Сөздерді менің соңымнан қайталауға болады. Мен "Бидай шаш" сөздерін айтқанда, маған қарай қолдарыңды жайып</p>	<p>үшін "тышқандардың іні" орнын белгілеп қояды.      - Балалар, сендер тышқандарсыңдар. Тышқандар ініде тыныш отырады. Тышқандар аулаға шытып ойнайды.      - Тышқандар жүгіріп ойнай ма?      Көрсетейікші.</p>	<p><b>"Бері шыға ғой, қоян!" кимылды ойыны.</b> (дене шынықтыру)      Мақсат-міндеттері. Балаларға шенбер бойымен жүріп, барлығы топтасып тұрады. "Бері шыға ғой, қоян!" сөздерін айтып, көрсетілген қимылдарға әліктеу қабілеттерін</p>	<p>әрекет етуге баулу.  <b>"Кіріңі" кимылды жаттығуы.</b> (дене шынықтыру)      Мақсат-міндеттері. Балаларды жағымды эмоциялық күйде кіріп тұрады тақпақты тыңдап, кіріңге әліктеу әдебіне баулу.</p>	<p>қалыптастыру; ептілікке, жылдамдыққа, шапшандыққа тәрбиелеу.      Педагог балалар үшін "тышқандардың інінің" орнын белгілеп қояды.      - Балалар, сендер</p>



жүтпресиндер. Педагог кыздардын Кимилдарын багаларга кайтагалды. Балалар бир жакка ауысып кеткенде, педагог карама-карсы жакка барып, ойынды тагы бир рет жүртээди. Балалардын бир- бирине согылмауын ескеру керек. С. Бегалин "Казым". Казым, казым, калкылда, Көлдө жүзүп салкында. Жем шашайын - жейсин бе, Кампит берши дейсин бе? - Жок, жок, Кампит, татти болмайды ас, Арпа менен билдай шаш. "Тегис жолмен	Тамаша! - Балалар, тышкандар мысыктан коржалы Мысык келсе, тышкандар индерине тыгылып калалы - Канекей, балалар, орындарымызга барып отырайыкшы Педагог көркөмсөздү колланалы Тышкандар инге сыймайды, Тесиктерден сыгалайды Ешким жок болса олар Аулага шыгып ойнайды Ай-ай-ай! Тышкандар-ай, Жакындайды мысыкка! Шенберден асындар, Кашындар! Д. Ахметова Сонгы жолды йтканда педагог	жстлдирү. Педагог балалардын бирин "Кожин" атан, бардыгы бирге оны шакыралды. Шакыртылган кожин орган а шыгып, кимилдарды жасайды (педагог үлгини көрсөтө алалы), балалар кайтагалды. Бери шыга кой, кожин! Сур күлагынмен ойна! Былдай көрсөт, Былдай көрсөт, Сур күлагынмен ойна! "Допты кагып ал" кимилды жаттыгуу. (дене шыныктыруу) Максат-миндеттери. Балаларды допты эки колмен ұстауга жаттыктыруу; тепе- тендикти сактауга,	Педагог кирпи ойыншытын не суретин көрсөтөди - Балалар, бул не? - Бул кирпи. Жарайсындар! Д. Ахметова "Кирпи" Кирпи, сен кайдан келесин? Кандай коректи илдейси? Пысылдайсың, пысылдайсың, Тоқтамайсың, тоқтамайсың. - Канекей, балалар, мына жолдармен кирпи сиякты асыкпай жүтрөйк. Педагог балаларды аганынын эртүрлү багыттарына асыктырмай жүтргөди. "Аюлдын орманында" кимилды жаттыгуу. Максат-миндеттери.	тышкандарсындар Тышкандар инге тыныш отыралды. Тышкандар аулага шыгып ойнайды - Тышкандай калдай ойнайды? Көрөстөйкши. Тамаша! - Балалар, тышкандар мысыктан коржалы. Мысык келгенде тышкандар инге жүтүрп, бардыгы тыгылып калалы - Канекей, балалар, орындарымызга барып отырайыкшы Педагог көркөмсөздү колланалды Тышкандар инге сыймайды, сыгалайды Ешким жок болса олар Аулага шыгып ойнайды.
---	--	---	--	--

	<p><b>жүреміз" ойын жаттығуы. (дене шынықтыру)</b>  Максат-міндеттері. Алға қарай жылжи отырып, екі аяқпен бірге секіруді жаттықтыру.  Далаға алып шығатын материалмен ойындар.  Максат-міндеттері. Бірге ойнауға, ойыншықтарды бөлісуді үйрету.</p>	<p>ойыншық мысықты колға ұстап шығарды. Балалардың бір-біріне соғылып қалмауын ескеру керек  Ойын екі рет ойнатылуы мүмкін.  <b>"Шенберге дәлде" ойын жаттығуы.</b>  (дене шынықтыру)  Максат-міндеттері. Балаларда нысанаға (құм салынған қап) дәлдеп атуларын, егтілік, мергендік қабілеттерін дамыту.</p>	<p>егтілікке баулу.</p>	<p>Балалардың бір-біріне қактығымып қалмай, аяқтарды кен қалыпта ұстап, жүгіре білу қабілетін қалыптастыру.</p>	<p>Ай-ай-ай!  Тышқандар-ай,  Жақындайды мысықай!  Шенберден асындар,  Қашындар!  Д. Ахметова  Сонғы сөздерді айтарда педагог ойыншық мысықты колға ұстап шығарады.  Балалардың бір-біріне соғылмауын ескеріп, дауыс күшін реттеу керек.  Ойын екі рет ойнатылуы мүмкін.  <b>"Аяқтың ұшына тұрып, ақырын ғана жүрейік"</b>  <b>жаттығуы.</b>  Максат-міндеттері. Балалардың бір сапта, бір бағытка қарай аяқтың ұшымен жүру қабілетін дамыту, аяқ</p>
--	--	--	-------------------------	---	--

				<p>бұлшық еттерін, дене теге-теңдігін дамыту, тыныс алу мүшелерін жетілдіру.</p>
Серуеннен оралу	<p>Балаларға өз киімдерін тануды, атауды, өз шкафын танбаалауыш арқылы табуды үйрету. (мәдени-гигиеналық дағдылар, дербес әрекет)</p>			
Түскі ас	<p><b>"Қолды тазалап жуайық" ойын жаттығуы.</b>          Мақсат-міндеттері. Жуу алгоритмін бекіту.          Тамақ ішу мәдениетімен таныстыру. Қасықты, шанышқыны дұрыс қолдануды үйрету. Тамақтанғанда, сусын ішкенде сөйлемей. Тамақ ішкеннен кейін беті-қолды жуғызу.  <b>Көркемсөз.</b>          Сабынымды аламын,          Алақанға саламын.          Көпіртемін жақсылап,          Қолды жуам мұқият.          Білек, бетті, мойынды,          Жұамын да, сүртемін.          Тап-таза, көңілді боп,          Мен үнемі жүремін.          (Тусипжанова-Шагирова А.)          Осы сөздерден кейін балалар танғы асты іше бастайды. Танғы ас кезінде педагог балалардың орындықтарда дұрыс отыруын қадағалайды. Бала үстел басында дұрыс отырмаса, педагог оған жақындап барып, орындықта дұрыс отыру керектігін ескертеді.  <b>(мәдени-гигиеналық дағдылар, көркемсөз)</b></p>			
Түскі ұйқы	<p>Балалардың тыныш ұйқыға жатып, тәтті ұйықтауына жағымды жағдай жасау.          Көркемсөз оқу: "Бесік жыры" (халық ауыз әдебиеті). (көркем әдебиет)</p>			

<p>Біртіндеп ұйқыдан ояту, сауықтыру шаралары</p>	<p><b>Тақпақ. "Қанатымызды күнге жылғытайық".</b> Балалар шалқасынан жатады, қолдары жоғары көтеріп, "жылынайық" деп айтады да, қайта түсіреді. <b>"Аяқтарыңды жасыр" жаттығуы.</b> Балалар шалқасынан жатады, аяқтарын жоғары көтеріп, "аяқтарыңды жасыр" деп, аяқтарын қайтадан төсекке түсіреді. <b>Төсектің қасынан жүру.</b> Алтын айдарлы етеш, Адымдап келе жатыр. Балапандарын қуып, Қораға қамап жатыр. Екі аяқпен бір орында және алға қарай жылжып секіру. Қолды еркін ұстау. <b>Шынықтыру іс-шаралары.</b> Дымқыл шүберекпен сүртіну, денені ысқылау. Әртүрлі кедергілері бар денсаулық жолдарымен жүру. (мәдени-гигиеналық дағдылар, дене шынықтыру)</p>																																
<p>Бесін ас</p>	<p>Тамақты асықпай шайнап, шашпай-төкпей жеуге тәрбиелеу. Ұқыптылық дағдыларын қалыптастыру. Майлықты қолдануды үйрету. "Қонжық тамақтануды қалай үйренді?" ойын жағдаяты. (мәдени-гигиеналық дағдылар, дәрбес әрекет)</p>																																
<p>Балалардың дәрбес әрекеті (аз қимылды, үстел үсті ойындары, бейнеслеу іс-әрекеті, кітаптарды қарау және бақшалар)</p>	<table border="1"> <thead> <tr> <th data-bbox="534 481 694 1108">Сенсорикадан ойын-жаттығу</th> <th data-bbox="534 1108 694 1422">Сойлеуді дамытудан ойын-жаттығу</th> <th data-bbox="534 1422 694 1736">"Үйшік" ертегісін мәнерлен оқып беру.</th> <th data-bbox="534 1736 694 2063">Қоршаған ортамен танысудан ойын-жаттығу</th> <th data-bbox="375 481 534 1108">"Көліктегі аңдар". Мақсат-міндеттері.</th> <th data-bbox="375 1108 534 1422">"Көжек". Мақсат-міндеттері.</th> <th data-bbox="375 1422 534 1736">"Тин". Мақсат-міндеттері.</th> <th data-bbox="375 1736 534 2063">Жапысырдан ойын-жаттығу</th> </tr> </thead> <tbody> <tr> <td data-bbox="236 481 534 1108">Балалардың ойын-жаттығуы.</td> <td data-bbox="236 1108 534 1422">Дамытудан ойын-жаттығуы.</td> <td data-bbox="236 1422 534 1736">"Үйшік" ертегісін мәнерлен оқып беру.</td> <td data-bbox="236 1736 534 2063">Жапысырдан ойын-жаттығуы.</td> <td data-bbox="236 481 375 1108">Мақсат-міндеттері.</td> <td data-bbox="236 1108 375 1422">"Көжек". Мақсат-міндеттері.</td> <td data-bbox="236 1422 375 1736">"Тин". Мақсат-міндеттері.</td> <td data-bbox="236 1736 375 2063">"Қонжықтың сылдырмақтары". Мақсат-міндеттері.</td> </tr> <tr> <td data-bbox="236 481 375 1108">Балаларды сенсорикалық нысандардың түсі мен пішінінде айырмашылықтар бар геометриялық</td> <td data-bbox="236 1108 375 1422">Сойлеуді дамытудан ойын-жаттығуы</td> <td data-bbox="236 1422 375 1736">"Үйшік" ертегісін мәнерлен оқып беру.</td> <td data-bbox="236 1736 375 2063">Жапысырдан ойын-жаттығуы</td> <td data-bbox="236 481 375 1108">Мақсат-міндеттері.</td> <td data-bbox="236 1108 375 1422">"Көжек". Мақсат-міндеттері.</td> <td data-bbox="236 1422 375 1736">"Тин". Мақсат-міндеттері.</td> <td data-bbox="236 1736 375 2063">"Қонжықтың сылдырмақтары". Мақсат-міндеттері.</td> </tr> <tr> <td data-bbox="236 481 375 1108">Балаларды сенсорикалық нысандардың түсі мен пішінінде айырмашылықтар бар геометриялық</td> <td data-bbox="236 1108 375 1422">Сойлеуді дамытудан ойын-жаттығуы</td> <td data-bbox="236 1422 375 1736">"Үйшік" ертегісін мәнерлен оқып беру.</td> <td data-bbox="236 1736 375 2063">Жапысырдан ойын-жаттығуы</td> <td data-bbox="236 481 375 1108">Мақсат-міндеттері.</td> <td data-bbox="236 1108 375 1422">"Көжек". Мақсат-міндеттері.</td> <td data-bbox="236 1422 375 1736">"Тин". Мақсат-міндеттері.</td> <td data-bbox="236 1736 375 2063">"Қонжықтың сылдырмақтары". Мақсат-міндеттері.</td> </tr> </tbody> </table>	Сенсорикадан ойын-жаттығу	Сойлеуді дамытудан ойын-жаттығу	"Үйшік" ертегісін мәнерлен оқып беру.	Қоршаған ортамен танысудан ойын-жаттығу	"Көліктегі аңдар". Мақсат-міндеттері.	"Көжек". Мақсат-міндеттері.	"Тин". Мақсат-міндеттері.	Жапысырдан ойын-жаттығу	Балалардың ойын-жаттығуы.	Дамытудан ойын-жаттығуы.	"Үйшік" ертегісін мәнерлен оқып беру.	Жапысырдан ойын-жаттығуы.	Мақсат-міндеттері.	"Көжек". Мақсат-міндеттері.	"Тин". Мақсат-міндеттері.	"Қонжықтың сылдырмақтары". Мақсат-міндеттері.	Балаларды сенсорикалық нысандардың түсі мен пішінінде айырмашылықтар бар геометриялық	Сойлеуді дамытудан ойын-жаттығуы	"Үйшік" ертегісін мәнерлен оқып беру.	Жапысырдан ойын-жаттығуы	Мақсат-міндеттері.	"Көжек". Мақсат-міндеттері.	"Тин". Мақсат-міндеттері.	"Қонжықтың сылдырмақтары". Мақсат-міндеттері.	Балаларды сенсорикалық нысандардың түсі мен пішінінде айырмашылықтар бар геометриялық	Сойлеуді дамытудан ойын-жаттығуы	"Үйшік" ертегісін мәнерлен оқып беру.	Жапысырдан ойын-жаттығуы	Мақсат-міндеттері.	"Көжек". Мақсат-міндеттері.	"Тин". Мақсат-міндеттері.	"Қонжықтың сылдырмақтары". Мақсат-міндеттері.
Сенсорикадан ойын-жаттығу	Сойлеуді дамытудан ойын-жаттығу	"Үйшік" ертегісін мәнерлен оқып беру.	Қоршаған ортамен танысудан ойын-жаттығу	"Көліктегі аңдар". Мақсат-міндеттері.	"Көжек". Мақсат-міндеттері.	"Тин". Мақсат-міндеттері.	Жапысырдан ойын-жаттығу																										
Балалардың ойын-жаттығуы.	Дамытудан ойын-жаттығуы.	"Үйшік" ертегісін мәнерлен оқып беру.	Жапысырдан ойын-жаттығуы.	Мақсат-міндеттері.	"Көжек". Мақсат-міндеттері.	"Тин". Мақсат-міндеттері.	"Қонжықтың сылдырмақтары". Мақсат-міндеттері.																										
Балаларды сенсорикалық нысандардың түсі мен пішінінде айырмашылықтар бар геометриялық	Сойлеуді дамытудан ойын-жаттығуы	"Үйшік" ертегісін мәнерлен оқып беру.	Жапысырдан ойын-жаттығуы	Мақсат-міндеттері.	"Көжек". Мақсат-міндеттері.	"Тин". Мақсат-міндеттері.	"Қонжықтың сылдырмақтары". Мақсат-міндеттері.																										
Балаларды сенсорикалық нысандардың түсі мен пішінінде айырмашылықтар бар геометриялық	Сойлеуді дамытудан ойын-жаттығуы	"Үйшік" ертегісін мәнерлен оқып беру.	Жапысырдан ойын-жаттығуы	Мақсат-міндеттері.	"Көжек". Мақсат-міндеттері.	"Тин". Мақсат-міндеттері.	"Қонжықтың сылдырмақтары". Мақсат-міндеттері.																										

	<p>пшіндерді салыстырып, сенсорлық сипаттарын ажыратып, салыстыруды үйрету; геометриялық пішіндердің қасиеттерін бақылап, біртұтас бейнені көріп, жетіспейтін бөлшектермен тоқтыруға дағдыландыру; салыстыру және құрастыру және барысында тапсырмаларды сөздік нұсқама не үлгі нысанына сүйеніп, орындауға жаттықтыру.</p>	<p>дағдыландыру; жабайы табиғат туралы қысқаша түсінік беру. Бағалардың көжек туралы тақпақ арқылы зейіні мен тілін, байқағыштығы мен дүниетанымын және еске сақтауын дамыту. (сөйлеуді дамыту)</p>	<p>Құралдар: ертегіні үстел (немесе саусак) театры сахналауға қажет кейпкерлердің кескіндері (саусак ойыншықтары), тіреушелері, ширма. (көркем әдебиет)</p>	<p>ойындар барысында орман жағдайындағы тиінін көретін тандауға талпындыру; бағаларға тиінді сыртынан бақылату. (қоршаған ортамен танысу, сөйлеуді дамыту, сурет салу)</p>	<p>Бейнесін жапсыруды үйрету, сылдырмақты қағаз бетіне тіке орналастыруға бейімдеу, желімдеу және майлықты қолдану техникасын қалыптастыру; қонжықтың жүрсісі туралы түсінік беру; түс пен пішінді қабылдау қабылетін дамыту; табиғат әлеміне деген қызығушылықты арттыру.</p>
<p>Бағалармен жеке жұмыс</p>	<p>К. Баянбаев "Тыриалар". Аспанда самғайды Тыриалар тізіліп.</p>	<p>Д. Ахметова "Топ-топ". Алдымызда ұзынша, Жайылып тұр</p>	<p>С. Бегалин "Қазым". - Қазым, қазым, қалқылда,</p>	<p>"Сәбіздер" ойыны. Мақсаты. Ермексаздан кесектерді үзіп алу.</p>	<p>С. Сәрсенов "Кіріп". Үсті іне тізілген,</p>

	Біреуі қалмайды Қатардан үзіліп, Сақтайды сапарда Бірлікті кім мұңдай? Бұзылмас қатары Кәдімгі шыңжырдай.	жолдақша. Топ-топ басайық, Бірге жылдам барайық Секіреміз оп-оп! Біз жүреміз топ боп.	Көзде жүзіп салқында. Жем шашайын - жөйсін бе, Кәмпіт берші дейсін бе?.. - Жок жок, Кәмпіт, тәтті болмайды ас, Арпа менен бидай шаш.	бағандарды есу амалдарын игерту.	Қолмен ұстауға болмайды. Сабағынан үзілген Ошағаннан аумайды.
<b>Серуенте дайындық</b>	Мақсат-міндеттері: түймені түймелеу іскерліктерін қалыптастыруды жалғастыру; голыфі мен шұлықты аяқтың ұшынан бастап киноді үйрету; мәдениетті түрде көмек сұрауға үйрету. (мәдени-гигиеналық дағдылар)				
<b>Серуен</b>	"Тегіс жолмен жүреміз" ойын жаттығуы. (дене шынықтыру) Мақсат-міндеттері. Алға қарай жылжи отырып, екі аяқпен бірге секіруге жаттықтыру. Далаға алыш шығатын материалмен ойын ойнау. Мақсат-міндеттері.	"Мысық пен тышқандар" кимылды ойыны. (дене шынықтыру) Мақсат-міндеттері. Балаларды сигналмен қозғалу әдебіне үйрету; жан-жаққа шашылып жүгіру қабілетін қалыптастыру; ептілікке, жылдамдыққа, шапшаңдыққа	"Бері шыға ғой, қоян!" кимылды ойыны. (дене шынықтыру) Мақсат-міндеттері. Балаларға шеңбер бойымен жүріп, барлығы топтасып тұрады. "Бері шыға ғой, қоян!" сөздерін айтып, көрсетілген кимылдарға еліктеу қабілеттерін жетілдіру.	"Кіріп" кимылды жаттығуы. (дене шынықтыру) Мақсат-міндеттері. Балаларды жағымды эмоциялық күйде кірпі туралы тапмақты тыңдап, кірпіге еліктеу әдебіне баулу. Педагог кірпі ойыншығын не суретін көрсетеді. - Балалар, бұл не?	"Мысық пен тышқандар" кимылды ойыны. (дене шынықтыру) Мақсат-міндеттері. Балаларға сигналмен қозғалу әдебін үйрету; жан-жаққа шашылып жүгіру қабілетін қалыптастыру; ептілікке, жылдамдыққа, шапшаңдыққа

Барлығы бірге ойнауды, ойыншықтарды бөлісуді үйрету.	<p>тәрбиелеу.</p> <p>Педагог бағалар үшін "тышқандардың іні" орнын белгілеп қояды.</p> <p>- Бағалар, сендер тышқандарсыңдар. Тышқандар інде тыныш отырады. Тышқандар аулаға шығып ойнайды.</p> <p>- Тышқандар жүгіріп ойнай ма?</p> <p>Көрсетейікші.</p> <p>Тамаша!</p> <p>- Бағалар, тышқандар мысықтан қорқалды. Мысық келсе, тышқандар індеріне тығылып қалады.</p> <p>- Канекей, бағалар, орындарымызға барып отырайықшы.</p>	<p>Педагог бағалардың бірін "Коян" атап, барлығы бірге оны шақырады.</p> <p>Шақырылған коян ортаға шығып, қимылдарды жасайды (педагог үлгіні көрсете алады), бағалар қайталайды.</p> <p>Бері шыға ғой, коян!</p> <p>Сұр қулағынмен ойна!</p> <p>Былай көрсет,</p> <p>Былай көрсет,</p> <p>Сұр қулағынмен ойна!</p>	<p>- Бұл кірші.</p> <p>Жарайсыңдар! Д. Ахметова "Кірші".</p> <p>Кірші, сен қайдан келесің?</p> <p>Қандай қоректі іздейсің?</p> <p>Пысылдайсың, пысылдайсың, Токтамайсың, Токтамайсың.</p> <p>- Канекей, бағалар, мына жолдармен кірші сияқты асықпай жүгірейік.</p> <p>Педагог бағаларды аланның артүрлі бағыттарына асықтырмай жүгіртеді.</p>	<p>тәрбиелеу.</p> <p>Педагог бағалар үшін "тышқандардың інінің" орнын белгілеп қояды.</p> <p>- Бағалар, сендер тышқандарсыңдар. Тышқандар інде тыныш отырады. Тышқандар аулаға шығып ойнайды.</p> <p>- Тышқандай қалай ойнайды?</p> <p>Көрсетейікші.</p> <p>Тамаша!</p> <p>- Бағалар, тышқандар мысықтан қорқалды. Мысық келгенде тышқандар інге жүгіріп, барлығы тығылып қалады.</p> <p>- Канекей, бағалар, орындарымызға барып отырайықшы.</p>
Серуеннен оралу	Өз шкафын белгі бойынша тауып алуды, өз киімін өзі шешуді, өз қажеттері жайында айтуды үйрету. (дербес			

Кешкі ас	<p>Кимыл эрежети)</p> <p><b>"Колды тазагап жуайык" ойын жаттыгуы.</b>  Максат-миндеттери. Жуу алгоритмин бекити.  Тамак ишу мелениетимен таныстыру. Касыкты, шанышкыны дурьс колдануды уйрету. Тамактанганда, сусын ишкенде суйлемсу. Тамак ишкеннен кейин бетти-колды жуугузу.  <b>Коркөмсөз.</b>  Сабынымды аламын,  Алаканга саламын.  Көпиртемин жаксылап,  Колды жуам мукият.  Билек, бетти, мойынды,  Жуамын да, суртемин.  Тап-таза, көнүлдү бол,  Мен үнөмү жүрөмин.  (Тусипканова-Шагирова А.)</p> <p>Осы сөздерден кейин балалар тангы асты ише бастайды. Тангы ас кезинде педагог балалардын орындыктарда дурьс отыруын кадалагайды. Бала үстел басында дурьс отырмаса, педагог отан жакындап барып, орындыкта дурьс отыру керектигин ескертеди.  (мелени-гигиеналык дагдылдар, көркөм сөз)</p>



<p>Көзделердин дербес дректегі аг кимылды, үстел үсті ойындары, бейнегеу іс-әрекеті, кітаптарды карау және баскалар)</p>	<p>Кітап бұрылында: өткен тақырыптар бойынша суреттерді карау, сипаттау, ертегілерді есте жанғырту, кейіпкерлердің сөздерін кайталау. (коммуникативті дағдылар, көркем әдебиет, сөйлеуді дамыту)</p> <p>"Үйшік" ертегісінің саясак театры.</p> <p>Максат-міндеттері: балалардың ертегілер әлеміне қызығушылығын арттыру; көркемсөз үлгілерін естіп, кайталауға бейімдеу.</p> <p>Дайындық жұмысы: "Үйшік" ертегісін оқу, ертегіні кою, "Үйшікте қай аңдар тұрады?" дидактикалық ойыны, "Анның" дене мүшелерін ата, үстел үсті театры «Үйшік», құрылыс материалдарынан үй құрастыру.</p> <p>Қылынған бөліктерді тұтас суретке жинау ойындары (2-4 бөлік). (сенсорика)</p> <p>Ұшықтарға пішіндерді салу ойындары.</p> <p>Бауы байтанатын ойыншықтармен ойындар.</p> <p>Максат-міндеттері: қолдың ұсақ моторикасын, ойлау, зейін қабілеттерін дамыту.</p> <p>Ән салу жаттығулары: аңдар туралы ән салуға шақыру. (музыка)</p> <p>"Кіріп" музыкалық ойыны.</p> <p>Максат-міндеттері: балаларды музыка және сөздер ырғағына сай, мәтіндегі сөздердің мәніне сай қимылдауға, тақпақ сөздерін кайталауға машықтандыру.</p> <p>1.</p> <p>Тікен, тікен түрпі, Болыпты бір кірпі, (Иә-иә-иә.)</p> <p>Өте қысқа қолы - (Хлоп, хлоп, хлоп.)</p> <p>Ине толған жоны - (Тол, топ, топ.)</p> <p>Секіруді білменгі, Өзі тіпті күлменгі</p> <p>Мінсіз өте салмақты, Шапалақтап алмапты</p> <p>Тек мұрнымен үнемі, Пыр-пырс етіп жүреді.</p> <p>2. Орманға кеп қояндар, (Иә-иә-иә.) Секіруді үйретті - (Иә-иә-иә.)</p>
--	---

Багалардын үйгө кайтуу (ата-аналарга кенес)	<p>Созып кыска колдарын Шапалактап ойнатты - (Хлоп, хлоп, хлоп.)</p> <p>Эттен, бирак кірпілер, Пысылдауын коймапты. (Пырр-пырр-пырр.)</p> <p>Өнер бұрышында жабайы аңдардын суретін бояу, мүсіндеу, жапсыру, кұрастыру. (шығармашылык дагдылар)</p> <p>(сөйлөуді дамыту, өзіне-өзі кызмет ету дагдылары, ірі және ұсақ моториканы дамыту)</p> <p>Энгімелесу: "Баалага жабайы табиғат өкілдерін таныстыру", "Жабайы аңдар және олардын төлдері", "Баалага шағын тақпактарды жаттатуудын манызы".</p>
---	---

Тексерілді

Әдіскер :

*З.А. Сайитова* З.А. 13.11.23-чр

Тәрбиешілер:

*Б.Т. Райноллаева* Б.Т.  
*А.Ж. Жанузакова* А.Ж.

## ТӘРБИЕЛЕУ-БІЛІМ БЕРУ ПРОЦЕСІНІҢ ЦИКЛОГРАММАСЫ

Білім беру ұйымы (Балабақша / шағын орталық, мектепалды сыныбы) «Балауса-Балғын» бөбекжайы» КМҚК

Топ: «Шуак» кіші тобы

Балалардың жасы: 2 жастан

Жоспардың құрылу кезеңі: 20.11 - 24.11.2023ж.

Апта күндері	Дүйсенбі	Сейсенбі	Сарсенбі	Бейсенбі	Жұма
Балаларды қабылдау	Танты сүзгі: балалардың терісін, дене қызуын, сыртқы көрінісін тексеру. Балаларды жақсы көңіл күймен қарсы алу және оларға қолайлы жағдай жасау. Баланың көңіл күйін, оның жеке пікірін, қызығушылығын анықтау. (сөйлеуді дамыту)				
Ата-аналармен немесе баланың басқа заңды өкілдерімен кенес, әңгімелесу	Әңгімелесу: "Саусақ жаттығулары және баланың сөйлеу тілін дамыту", "Баланың жағымды эмоцияларын дамытудың маңызы", "Үйде ғажайып сәттерін ұйымдастыру жолдары".				
Балалардың дербес әрекеті (аз қимылды, үстел үсті ойындары, бейнеслеу іс-әрекеті, кітаптарды қарау және басқалар)	"Еңбекке баулу" Мақсат-міндеттері. Ойын бұрыштарында тұрған ойыншықтардың бірімен ойнау туралы қалауын айтуды, ойыншықты көрсетуді, атауды үйрету; ойыннан кейін өз орнына жинауға	"Еңбекке баулу" Мақсат-міндеттері. Табиғат бұрышындағы балықтарға жем беру үлгісін көрсету; балықтардың дене бөлшектеріне, қимылына, қоректенуіне көңіл аудару; бақылағыштыққа	"Еңбекке баулу" Мақсат-міндеттері. Үстел ойындары бұрышында сөренің шанын сүрту және ойыннан кейін бөлшектерді орнына салудың үлгісін көрсету; ойыншықтармен ойнағанда тазалық сақтау қажеттілігі	"Еңбекке баулу" Мақсат-міндеттері. Жұыну бөлмесінде жуыну әдебінің үлгісін көрсету; қолдарын өздері сабындау, су ағымы астына қолды ұстауларын қадағалау; қолды сүлгімен сүртуді көрсету; тазалықты	"Еңбекке баулу" Мақсат-міндеттері. Табиғат бұрышындағы өсімдіктердің сарғайып қалған жапырақтарын үзіп алып тастау әрекетін және суару үлгісін көрсету.

<p>ынгаландыруу, мактау.</p>	<p>тербиелеу.</p>	<p>туралы түсіндіруу.</p>	<p>сактау кажеттілігі туралы түсіндіруу.</p>	
<p>"Карындаштарды (борларды, геометриялык пішіндерді) ыдыстарга түстеріне сай жина" дидактикалык ойыны. Максат-міндеттері: Балалардын түстерді кабылдау және ажырату сенсорлык кабілеттерін, колдын ұсақ моторикасын дамыту. Құралдар: түрлі түсті карындаштар (борлар, геометриялык пішіндер); заттардын ар түсі үштен кем емес. Шарты: заттарды бірыңгай түстер бойынша</p>	<p>"Сылдырмак" тақпағын мәнерлеп оқу, кимыл жаттығуы. Максат-міндеттері: Балалардын ырғақты есту, дыбыстык тіл мәдениетін дамыту; көркемсөзді айтқызу кезінде ойыншыкпен кимылдау, Қуанышка бөлену кабілетін қалыптастыру. Педагог балаларга сылдырмактарды таратып, еркін ойнауға мүмкіндік береді. Педагог жолдардын ырғағына сай сылдырмак туралы тақпақты мәнерлеп оқып, балаларды бірге қосылтуға тарталды. Д. Ахметова "Ток-</p>	<p>"Мозанка" үстел ойыны. Максат-міндеттері: Балалардын көзбен кабылдау, еске сақтау, ойлау кабілеттерін, колдын ұсақ моторикасын дамыту. Шарты: геометриялык пішіндерден салынған, педагог көрсеткен қарапайым өрнек кілемшесін салу, мозанка өрнегін құрастыру. Құралдар: шаршы пішінді қатпа қағаздан жасалған кілемшесер, табақшаларда геометриялык пішіндердің жинақтамаалары</p>	<p>"Мөлдір су" тақпағын мәнерлеп оқу, кимыл жаттығуы. (орыс тілінен аударма) Максат-міндеттері: Балаларды өзін-өзі күту, беті-колды жуу әдебіне үйрету; педагогтің сонынан көркемсөзді қайталап, жағымды әсерге бөленуге баулу. <i>Х. Ерғалиев, М. Әлибаев "Мөлдір су".</i> Мөлдір су, мөлдір су! Сен менің бетім жу. Отты көзім ойнасың, Екі бетім жайнасын. Күлкі кетпей ернімнен, Тісім тастан</p>	<p>"Сикырды сандықшалар" дидактикалык ойыны. Максат-міндеттері: Балаларға көлемі бес түрлі заттарды ажыратып, оларды бір үлкен сандықшаға жинауды үйрету, колдын ұсақ моторикасын, ойлау, көзбен мөлшерлеу кабілетін дамыту; жағымды әсер алтуға мүмкіндік жасау. Шарты: көлемі бес түрлі сандықшалды бір-бірінің ішіне кезекпен салып жинау. Қандай тамаша! Алдымызда көп сандықша Сандықшалар бірдей</p>

	<p>топтастыру. <b>(сенсорика, танымдық дағдылар)</b></p>	<p>тоқ". Сылдырмақ соқпақ, Қолға алдық "тоқ- так". Жана жылды күттік, Тоқылдаттық "тук- тук". <b>(көркем әлебиет, сөйлеуді дамыту)</b></p>	<p>Педагог баланын өрнекті құрастыру кезінде қандай пішіндерді салып жатқанын сұрастыра алады. <b>(сенсорика, танымдық дағдылар)</b></p>	<p>таймасын! <b>(көркем әлебиет, сөйлеуді дамыту)</b></p>	<p>сөзес, Кішкентай, орташа үлкен. Кішкентайды үлкеніне салтайық, Барлығын үлкен сандыққа жасырайық. <b>(сенсорика, сөйлеуді дамыту)</b></p>
<p><b>Ертеңгілік жаттығу</b></p>	<p><b>Жалпы дамытушы жаттығулар</b></p> <p>1. Бастапқы қалып: негізгі тұрыс. Бір-біріне қарау, қол ұстасып тұру.</p> <p>1-1 қолды екі жаққа созу, "Табығат тамаша!" деп айту.</p> <p>1-2 қолды жоғары көтеру, аяқтың ұшына тұру. "Күн қандай әлемі!" деп айту, демді ішке тарту, қолды екі жаққа созу "Табығат тамаша!" деп айту.</p> <p>Бастапқы қалыпқа келу (3 рет орындау).</p> <p>2. Бастапқы қалып: қолды алға созып, қашықтықта бір-біріне теріс қарап тұру, аяқ нық денгейімен бірдей.</p> <p>2-1 қолды жібермей ұстап, оңға бұрылу "Күндей күлімдейсің!" деп айту.</p> <p>2-2 солға бұрылып, "Күндей күлімдейсің!" деп айту.</p> <p>Бастапқы қалыпқа келу. (4 рет орындау). Бастапқы қалып: қолды алға созу, бір-біріне қарап тұру, аяқ нық денгейімен бірдей.</p> <p>3-1 бірінші жұп қол ұстасып тұрып секіреді "Секіреміз доптай!" деп айту.</p> <p>3-2 қол ұстасқан екінші жұп секіреді, "Секіреміз доптай!" деп айту.</p> <p>Бастапқы қалыпқа келу (4 рет орындау).</p> <p><b>(мәдени-гигиеналық дағдылар, дербес әрекет)</b></p>				
<p><b>Таңғы ас</b></p>	<p>Тамақтану кезінде баланы көңілдендіру. Көркемсөз.</p>				

	<p>Қасқытарымыз біздің, Танқалдырар барлығын! Қасқытарымы сиқырды, Тауысады тағамды. Міне, дәмді тағам! Міне, пайдалы ас! Қасық түк те қалдырмас! Бағалардың беті-қолдарын жұтғызу, таныты асқа отырғызу. Мақсат-міндеттері: ас ішу мәдениетімен таныстыру; қасық, шанышқыны дұрыс қолдануды үйрету; тамақтанғанда сөйлемсуді елестке айналдыру. (мәдени-гигиеналық дағдылар, көркемсурет)</p>					
<p>Ұйымдастырылған іс-әрекетке дайындық</p>	<p>Бағалардың жағымды көңіл күйлерін қалыптастыру. Ұйымдастырылған іс-әрекетіне жағымды эмоциялық ахуалда ауысу үшін бәсеңдеу дыбыста бауу ойналатын әуенжазбасын қою. Біз ақылды бала, дарамыз, Өсеміз, алыптай боламыз Үлкен саяхат жолында Досты қолдан ұстап барамыз. (сөйлеуді дамыту)</p>					
<p>Мектепке дейінгі ұйым кестесі бойынша ұйымдастырылған іс-әрекет</p>	<table border="1"> <tr> <td data-bbox="178 448 625 757"> <p><b>Дене шынықтыру</b> "Тура бағытта жүрміз". Мақсат-міндеттері. Бағалардың екі жолақтың арасымен тура бағытта бір-бірінен кейін тізбекте жүру дағдыларын қайталау; жүру</p> </td> <td data-bbox="178 757 625 1093"> <p><b>Музыка</b> "Құстар әні". Мақсат-міндеттері. Бағаларды құстар тақырыбына қатысты тақырыптың тыңдап, музыканы тыңдап, қызығушылығын білдіруге ынталандыру; әндеті дыбыс ұзақтығын</p> </td> <td data-bbox="178 1093 625 1429"> <p><b>Дене шынықтыру</b> "Қасқырдан ептіміз". Мақсат-міндеттері. Бағаларға қатармен жүтіріп, биіктігі 50 см жіптің астынан еңбектеп өтуді үйрету; жүтіру және еңбектеу техникасын меңгерте отырып,</p> </td> <td data-bbox="178 1429 625 1765"> <p><b>Дене шынықтыру</b> "Қасқыр мен қоян". Мақсат-міндеттері. Бағаларды сап түзеу жүтіріп, биіктігі 50 см жіптің астынан еңбектеп өту іскерліктерін жетілдіру; жүтіру шапшаңдығын</p> </td> <td data-bbox="178 1765 625 2143"> <p><b>Сурет салудан ойын-жағтығу</b> "Бауырсақ қашты қояннан". Мақсат-міндеттері. Бағаларды қылақтамды үш саусақпен ұстап, түгін бояуға малдып, "Бауырсақ"</p> </td> </tr> </table>	<p><b>Дене шынықтыру</b> "Тура бағытта жүрміз". Мақсат-міндеттері. Бағалардың екі жолақтың арасымен тура бағытта бір-бірінен кейін тізбекте жүру дағдыларын қайталау; жүру</p>	<p><b>Музыка</b> "Құстар әні". Мақсат-міндеттері. Бағаларды құстар тақырыбына қатысты тақырыптың тыңдап, музыканы тыңдап, қызығушылығын білдіруге ынталандыру; әндеті дыбыс ұзақтығын</p>	<p><b>Дене шынықтыру</b> "Қасқырдан ептіміз". Мақсат-міндеттері. Бағаларға қатармен жүтіріп, биіктігі 50 см жіптің астынан еңбектеп өтуді үйрету; жүтіру және еңбектеу техникасын меңгерте отырып,</p>	<p><b>Дене шынықтыру</b> "Қасқыр мен қоян". Мақсат-міндеттері. Бағаларды сап түзеу жүтіріп, биіктігі 50 см жіптің астынан еңбектеп өту іскерліктерін жетілдіру; жүтіру шапшаңдығын</p>	<p><b>Сурет салудан ойын-жағтығу</b> "Бауырсақ қашты қояннан". Мақсат-міндеттері. Бағаларды қылақтамды үш саусақпен ұстап, түгін бояуға малдып, "Бауырсақ"</p>
<p><b>Дене шынықтыру</b> "Тура бағытта жүрміз". Мақсат-міндеттері. Бағалардың екі жолақтың арасымен тура бағытта бір-бірінен кейін тізбекте жүру дағдыларын қайталау; жүру</p>	<p><b>Музыка</b> "Құстар әні". Мақсат-міндеттері. Бағаларды құстар тақырыбына қатысты тақырыптың тыңдап, музыканы тыңдап, қызығушылығын білдіруге ынталандыру; әндеті дыбыс ұзақтығын</p>	<p><b>Дене шынықтыру</b> "Қасқырдан ептіміз". Мақсат-міндеттері. Бағаларға қатармен жүтіріп, биіктігі 50 см жіптің астынан еңбектеп өтуді үйрету; жүтіру және еңбектеу техникасын меңгерте отырып,</p>	<p><b>Дене шынықтыру</b> "Қасқыр мен қоян". Мақсат-міндеттері. Бағаларды сап түзеу жүтіріп, биіктігі 50 см жіптің астынан еңбектеп өту іскерліктерін жетілдіру; жүтіру шапшаңдығын</p>	<p><b>Сурет салудан ойын-жағтығу</b> "Бауырсақ қашты қояннан". Мақсат-міндеттері. Бағаларды қылақтамды үш саусақпен ұстап, түгін бояуға малдып, "Бауырсақ"</p>		

<p>икемділіктерін, дене және аяқ бұлшық еттерін дамыту; жолдан шықпай, жолды баспай жүру ікемділіктерін арттыру; табиғатты аялауға, құрметтеуге ынтығаландыру; балаларға жаттығуларды қайталау арқылы бекіту.</p> <p><b>"Кім жылдам?"</b>  <b>Кимыл ойыны.</b>  <b>Максат-міндеттері.</b>  <b>Жүгіру</b>  жылдамдығын дамыту, топтасып ойнауды үйрету.</p>	<p>ажырата білу қабілетін жетілдіру.</p>	<p>жаңа кимылды тез қабылдай білуге машықтандыру.  Балалардың жүгіру шапшандығын жетілдіру; енбектеу кезінде балалардың ептілік, төзімділік, шапшандық қабілетін дамыту. Балаларды жаттығу кезінде бағылдыкка, дәлдікке, достық қарым-қатынаска, мәдениет және адамгершілік әдебіне, ұйымдастырылған іс-әрекетке белсенді қатысуға тәрбиелеу.</p> <p><b>"Қасқыр мен қоян"</b>  <b>Кимылды ойыны.</b>  <b>Максат-міндеттері.</b>  <b>Жүгіру</b>  жылдамдығын дамыту. Бірлесіп ойнауды, кейіпкерлердің рөліне енуді үйрету.</p>	<p>жетілдіре отырып, педагогтің нұсқауларына көңіл аударуды, жаттығуларды ептіліктен орындауға баулу.</p> <p><b>"Қасқыр мен қояндар"</b> кимылды ойыны.  <b>Максат-міндеттері.</b>  Педагогті мұқият тыңдауға, кеністікті бағдарлауға, жүгіру кезінде ептілікті дамыту іскерліктерін жетілдіру.</p>	<p>ертегісінің кейіпкері қоянның жанына қылқаламның ұшымен бір нүктеден бастап, шеңбер бойымен сызық жүргізіп, бастапқы нүктеге жеткізіп, дөңгелек бауырсақты салуды үйрету; қылқаламмен салынған "сызықты" бақылап отыруға дағдыландыру; сурет аяқталған сон қылқаламды тіреушеге тіреп қоюға жаттықтыру; мазмұнды сурет жөніндегі негізгі ұғымдар қалыптастыру; бағанын өзі салған кейіпкерін тұтас суреттің маньызды бөлігі ретінде қабылдай білуге баулу.</p>
--	--	---	---	---

<p>икемділіктерін, дене және аяқ бұлшық еттерін дамыту; жолдан шықпай, жолды баспай жүру икемділіктерін арттыру; табиғатты аялауға, құрметтеуге ынталандыру; бағаларға жаттығуларды қайталау арқылы бекіту.</p> <p><b>"Кім жылдам?"</b> кимыл ойыны.</p> <p>Мақсат-міндеттері. Жүгіру жылдамдығын дамыту, топтасып ойнауды үйрету.</p>	<p>ажырата білу қабілетін жетілдіру.</p>	<p>жана кимылды тез қабылдай білуге машықтандыру. Бағалардың жүгіру шапшаңдығын жетілдіру; еңбектеу кезінде бағалардың ептілік, төзімділік, шапшаңдық қабілетін дамыту. Бағаларды жаттығу кезінде бағылдыққа, дәлдікке, достық қарым-қатынасқа, мәдениет және адамгершілік әдебіне, ұйымдастырылған іс-әрекетке белсенді қатысуға тәрбиелеу.</p> <p><b>"Қасқыр мен қоян"</b> кимылды ойыны. Мақсат-міндеттері. Жүгіру жылдамдығын дамыту. Бірлесіп ойнауды, кейіпкерлердің рөліне енуді үйрету.</p>	<p>жетілдіре отырып, педагогтің нұсқауларына көңіл аударуды, жаттығуларды ептілікпен орындауға баулу.</p> <p><b>"Қасқыр мен қояндар"</b> кимылды ойыны. Мақсат-міндеттері. Педагогті мұқият тыңдауға, кеністікті бағдарлауға, жүгіру кезінде ептілікті дамыту іскерліктерін жетілдіру.</p>	<p>ертегісінің кейіпкері қоянның жанына қылқаламның ұшымен бір нүктеден бастап, шеңбер бойымен сызық жүргізіп, бастапқы нүктеге жеткізіп, дөңгелек бауырсақты салуды үйрету; қылқаламмен салынған "сызықты" бақылап отыруға дағдыландыру; сурет аяқталған сон қылқаламды тіреушеге тіреп қояуға жаттықтыру; мазмұнды сурет жөніндегі негізгі ұғымдар қалыптастыру; бағаның өзі салған кейіпкерін тұтас суреттің маңызды бөлігі ретінде қабылдай білуге баулу.</p>
--	--	---	--	---



					<p>"Бауырсақ кімнен қашты?"  <b>жақтығы.</b>  Максат-міндеттері.  Балаларға таныс ертегі  кейіпкерлерінің суреттеріне қарап отырып, ертегі мазмұнының есте жанғыртуды үйрету.</p>
<p><b>Серуенге дайындық</b></p>	<p>Балаларға өз киімдерін тануды, атауды, өз шкафын танбауыш арқылы табуды үйрету. (мәдени-гигиеналық дағдылар, дербес әрекет)</p>				
<p><b>Серуен</b></p>	<p><b>Бұлттарды бақылау.</b> (қоршаған ортамен танысу, сөйлеуді дамыту, көркемсөз)  Максат-міндеттері.  Балаларды көк аспандағы ақ бұлттарды бақылауға машықтандыру;  бұлттардың ақ мамықтай болғанына, әртүрлі бейнелерге ұқсағанына көңіл</p>	<p><b>Топырақты бақылау.</b> (қоршаған ортамен танысу, сөйлеуді дамыту, көркемсөз)  Максат-міндеттері.  Балаларға топырақтың дымқыл не құрғақ болғанын көрсету, құрғақ жермен жүруді ұсыну.  Педагог дымқыл топыраққа табанын</p>	<p><b>Ағаштарды бақылау.</b> (қоршаған ортамен танысу, сөйлеуді дамыту, көркемсөз)  Максат-міндеттері.  Балаларды ағаштардың құрылымына көңіл аударту, ағаштың дінгегі біреу, ал бұтақтарының көп болғанын байқау;  зейін, ойлау</p>	<p><b>Күнді бақылау.</b> (қоршаған ортамен танысу, сөйлеуді дамыту, көркемсөз)  Максат-міндеттері.  Балаларды күннің аспанда орналасуын және жарқырағанын байқап, жыллу мен жарықты беруі туралы айтылғанда қолдарын жайып, жоғары созып, жағымды</p>	<p><b>Аспанды бақылау.</b> (қоршаған ортамен танысу, сөйлеуді дамыту, көркемсөз)  Максат-міндеттері.  Балаларға аспанның жоғарыда шатырға ұқсап тұрғанын, оның түсін атап айта білу, аспанның таза немесе бұлтты болғанын байқау  қабілеттерін бекіту;  зейінін, түйсігін</p>

<p>аудару. К. Мырза Әли "Аспанда". Бір бұлт шықты бие болып, Бір бұлт шықты түйе болып, Бір бұлт шықты шошқа болып, Бір бұлт шықты кошқар болып. Енбекке баулу тапсырмалары: бағаларды ағаштан түсіп қалған құрғақ бұтақтарды жинауға шақыру. Максат-міндеттері. Бағаларды ересектің үлгісіне еріп, қарапайым енбек әрекеттерін жасауға машықтандыру; топтастырымен бірге әрекет етуге баулу; шыдамдылыққа тәрбиелеу. "Бұлттар ұқсап</p>	<p>Басып, бағаларға табанына балшықтың жабысқанын көрсетуі мүмкін. - Бағалар, біз дымқыл жерді басып жүрсек, табанымыз кірлейді. Абайландар! Құрғақ жермен жүрейік. - Бағалар, топырақта індер болады. Инде нелер жысырғанды? Енбекке баулу тапсырмалары: бағаларды құмның бетін ағаштан түсіп қалған ұсақ коқыстардан тазалауға шақыру. Максат-міндеттері. Бағаларды ересектің үлгісіне еріп, қарапайым енбек әрекеттерін жасауға машықтандыру; топтастырымен бірге әрекет етуге баулу;</p>	<p>кабілеттерін дамыту. Аулада өседі ағаштар, Бау-бақшада тұрады қатар-қатар. Созалды көп бұтақтарын, Желге желпілдеп жайқалады. Енбекке баулу тапсырмалары: бағаларды ағаштан түсіп қалған құрғақ бұтақтарды жинауға шақыру. Максат-міндеттері. Бағаларды ересектің үлгісіне еріп, қарапайым енбек әрекеттерін жасауға машықтандыру; топтастырымен бірге әрекет етуге баулу; шыдамдылыққа тәрбиелеу. "Саппен жүру жаттығуы". (дене шынықтыру,</p>	<p>эмоцияларға бөленуге ынтыландыру; күн туралы алғашқы ұғымдарды қалыптастыру. Педагог бағаларға қимылдарды көрсетіп жатады, бағалар оның сонынан қайталайды. Алтын күнге ұқсайық, Қолдарды кел созайық. Қолдарымыз - шуақтар, Жайылғалы жан-жаққа. Енбекке баулу тапсырмалары: бағаларды сұхбатхананы құрғақ жапырақтардан тазалауға шақыру. Максат-міндеттері. Бағаларды қарапайым енбек</p>	<p>дамыту. Тап-таза көгілдір алаң, Бұл жердің шатыры - аспан. Аспан - күннің мекені, Жұлдыздар мекені. Енбекке баулу тапсырмалары: бағаларды ағаштан түсіп қалған құрғақ бұтақтарды жинауға шақыру. Максат-міндеттері. Бағаларды ересектің үлгісіне еріп, қарапайым енбек әрекеттерін жасауға машықтандыру; топтастырымен бірге әрекет етуге баулу; шыдамдылыққа тәрбиелеу. "Ұшақтар" кимылды ойыны. (дене шынықтыру) Максат-міндеттері.</p>
--	--	--	---	--

<p><b>ұшайық" кимылды ойыны. (дене шынықтыру)</b> Максат-міндеттері. Балаларға бір бағыттан екінші көрсетілген бағытка қарай жүгіруді үйрету. - Балалар, мен желмін, сендер бұлттарсындар. - Мен "Қатты жел соқты!" деген кезде, сендер мен көрсеткен жерге бұлттар ұқсап "ұшасындар". "Аюдың орманында" кимылды жаттығу. (дене шынықтыру) Максат-міндеттері. Балалардың бір-біріне қажығысып қалмай, аяқтарды кен қалыпта ұстап, жүгіру дағдысын қалыптастыру.</p>	<p>тазалық сақтау едәтін дамыту. "Мысық пен тышқандар" кимылды ойыны. Максат-міндеттері. Балаларды сигналмен қозғалу әдәбіне үйрету; жан-жаққа шашылып жүгіру қабілетін қалыптастыру; ептілікке, жылдамдылыққа, шапшандыққа тәрбиелеу. Педагог балалар үшін "тышқандардың іні" орнын белгілеп қояды. - Балалар, сендер тышқандарсындар. Тышқандар інде тыныш отырады. Тышқандар аулаға шығып ойнайды. - Тышқандар жүгіріп ойнай ма?</p>	<p><b>сөйлеуді дамыту)</b> Максат-міндеттері. Балалардың сапта түзу бағытпен жүріп, екі аяқпен секіріп, алға жылжу қабілеттерін жетілдіру, тепе-теңдікті сақтау қабілеттерін дамыту, бұлшық еттерін шынықтыру. Педагог балаларды көркемсөзбен арқылы кимылдарға ынталандырады. Алдымызда ұзынша Жайылып тұр жолақша. Топ-топ етіп басайық, Қадам басып барайық Секіреміз оп-оп! Біз жүреміз топ боп. Д. Ахметова "Әткеншек" кимылды ойыны.</p>	<p>арекеттерін жасауға машықтандыру; тазалыққа, еңбексүйгіштікке тәрбиелеу. "Сары күнге ұқсап" кимылды жаттығуы. (дене шынықтыру) Максат-міндеттері. Балаларды айтылған сөздердің ырғағына сай кимылдауға, педагогтің көрсетуіне еліктеуге үйрету, жағымды эмоцияларға бөлену қабілеттерін қалыптастыру. Сары күнге ұқсап (қол белде, басты онға-солға бұру). Біз жүреміз "сап-сап" (шапалақтау). Бұлт келсе қап-тап (жұдырықты кеуденің алдына айналдыру),</p>	<p>Балаларды ұшақ көлігін есестетіп, қолдарын жан-жаққа жайып, түрлі бағыттарға жүгіру және белгілі жерде тоқтай білу дағдыларын дамыту, зеректікке, шапшандыққа баулу. Педагог балаларға ұшақтың таңбадауыштарын таратады. - Балалар - біздің ұшақтар тұратын әуежай аланы. Ұшақтар "у-у-у" деп дыбыстап, аспанға көтеріліп ұшады, ал содан кейін өз аланына қайтады. - Мен "Ұшақтар, ұшындар!" дегенде сендер ұшақтарды жүргізіп, аспанда ұшып жүресіндер. - "Ұшақтар, аланға!"</p>
---	---	--	---	---

	<p>жаткан аркан Бойымен) ирелендеген сызлыктардын бойымен жүрүтө жаттыктыруу; аракашыкты сактауға баулу. Ай-ай-ай! Тышкандар-ай, Жакындап калды мысык та, Шенберден асындар, Кашындар! Д. Ахметова Педагог сонгты жолдарды айтканда ойыншык мысыкты колга ұстап туралды. Балалардын бір- біріне соғылмауын кадагалау керек. Ойын екі рет ойнатылуы мүмкін.</p>		<p>білу кабылестін калыптастыруу, тепе- тендік, сиптілік, көзбен мөлшерлеу сезімдерін дамыту.</p>
Серуенинен оралгу	Өз шкафын белгі бойынша тауып алуды, өз киімін өзі шешуді, өз кәжеттері жайында айтуды үйрету. (дербес кимыл эрекеті)		
Түскі ас	Тамактану кезінде баланын көңілді болуын кадагалау.		

	<p>Корреспондент:</p> <p>Тамаша!</p> <p>- Балалар, тышкандар мысыктан коркалды. Мысык келгенде тышкандар индерине карай тура кашалды. Олар инге тыггылып калды.</p> <p>- Канекей, балалар, орындарымызга барып отырайыкшы. Педагог көркемсөзді колданады.</p> <p>Тышкандар инге сыймайды,</p> <p>Тесіктерден сығалайды.</p> <p>Ешкім жок болса олар</p> <p>Аулага шыгып ойнайды.</p> <p><b>"Ирелеңдеген жолдармен"</b> ойын жаттыгуы.</p> <p>Максат-міндеттері:</p> <p>Асфальт бетіне салынган (жерде</p>	<p><b>(дене шынықтыру)</b></p> <p>Максат-міндеттері:</p> <p>Балаларды шеңберге тұрып, тактак сөздеріне сай кимылдай білу кабілетін қалыптастыру.</p> <p>Бір жоғары, бір төмен,</p> <p>Күні бойы тербелем.</p> <p>Өткеншек-ау,</p> <p>Әлкеншек,</p> <p>Айнала бер бізбенен.</p>	<p>Жанбыр жауар "там-там" (алаканды саусақпен соғу).</p> <p><b>"Өт орныңды тап"</b> кимылды ойыны.</p> <p><b>(дене шынықтыру)</b></p> <p>Максат-міндеттері:</p> <p>Балаларды саңға (түзу сызык, жіп бойына) сигнал бойынша тізілуге, бойынша сигнал-сигнал бойынша жан-жаққа шашырап жүтуге</p> <p>дағдыландыру:</p> <p>зейінді болуға, шапшаңдыкка, достыққа тәрбиелеу.</p>	<p>детенде менің жаныма жиналасыңдар, жерге шокайып отырғасыңдар.</p> <p>Келістік пе?</p> <p>Бастайык!</p> <p>Кане, ұнақтар, ұшыңдар!</p> <p>Колдарымызды жан-жаққа жаямыз, "у-у-у!"</p> <p>Біраздан кейін педагог балаларды алғанға шақырады, жүтіруді қалыптастыруға қауіпсіздікті қалағдайды.</p> <p>Ойын екі рет жүргізіледі.</p> <p><b>"Көшіктен өт"</b> кимылды жаттыгуы. (дене шынықтыру)</p> <p>Максат-міндеттері:</p> <p>Балаларды бір орыннан ұзындыққа екі аяқпен аяға секіре</p>
--	---	--	--	--

	<p>Көркөмсөз.</p> <p>Касыктарымыз биздин, Танкалдырар барлыгың! Касыктарым сикырлы, Тауысады тагамды. Міне, дәмдү тагам! Міне, дәмдү ас! Касык түк те калдырмас! Балалардын беті-колдарын жуугуз, тангы аска отыргузу. Максаг-миндеттери: ас ішу мәдениетимен таныстыру; касык, шанышкыны дұрыс колдануды үйрету; тамактанганда сөйлөмөүдү өдетке айналдыру. (мәдени-гигиеналык даغدылдар, көркөмсөз)</p>
<p>Түскү үйкы</p>	<p>Белгилі іс-эркеттерді орындау аркылы (дәретханага бару, жууну, киімдерди бүктөү) үйкыга өз бетинше дайындалуу даغدылдарын калыптастыру. Үйкыга дайындалуу. Жастыкка басынды кой кой, Төп-төттү үйкыга бата кой.</p>
<p>Біртиндеп үйкыдан ояту, сауыктыру шаралары</p>	<p>"Күннің оянуу!" "Күн осылдай оянады". Бастапкы калып: жүрөсүнөн отыру, колды төмөн түсірү. (Бауу түрү, эр сөзгө колды алдыга, жоғарыга көтөрү.) "Жоғары, жоғары, жоғары". Бастапкы калып: тігінен түрү, колды екі жакка жіберү. (Денені төмөн еңкейтү, кол тізеле, бастапкы калыпка келү.) "Түнге карай күн батады". Бастапкы калып: дәл солай. (Жүрөсүнөн отыру, колды түсірү.) "Төмөн, төмөн, төмөн". Бастапкы калып: жүрөсүнөн отыру, колды түсірү (Басты төмөн, жоғары, төмөн еңкейтү.) "Тамаша, тамаша!" Бастапкы калып: түрү. (Кол шапалактау.) "Күн күлүмдөдү". Бастапкы калып: түрү, кол белде. (Денені онга-солга бүрү.) "Күн астында тамаша өмір сүрөміз". Бастапкы калып: дәл солай. (Бір орында бір жакка айналу, кейін екінші жакка кайталау.)</p>

	<p>(2 рет қайталау) жолдармен жүру.          "Денсаулық" (Бедерлі тақтай, уқалау жолақшалары, шөптер.)          Максаты: алғашқы мәдени-гигиеналық дағдыларды орындауға жаттықтыру.          "Мөлдір су".          Сылдыр, сылдыр, сылдыр су,          Мөлдір суға бетінші жу.          Жуса таза болады,          Беті-қолың, мандайың.          (мәдени-гигиеналық дағдылар, дербес әрекет, дене шынықтыру)</p>				
<p><b>Бесін ас</b></p>	<p>Тамақты асықпай шайнап, шашпай-төкпей жеуге тәрбиелеу. Ұқыптылық дағдыларын қалыптастыру.          Майлықты қолдануды үйрету. "Қонжық тамақтануды қалай үйренді?" ойын жағдаяты. (мәдени-гигиеналық дағдылар, дербес әрекет)</p>				
<p><b>Балалардың дербес әрекеті</b>          (аз қимылды, үстел үсті ойындары, бейнелеу іс-әрекеті, кітаптарды қарау және басқалар)</p>	<p>Музыкадан ойын-жаттығу          "Бауырсақ" ертегісін сомдайық.          Максат-міндеттері.          Балаларды музыка арқылы әйгілі ертегі кейіпкерінің ерекшелігін түсінуге ынталандыру;          музыканың сын-сипатына қарай ажырата білу және қимылдарын қайталай білу</p>	<p>Көркем әдебиеттен ойын-жаттығу          "Бауырсақ" ертегісі.          Максат-міндеттері.          Балаларды «Бауырсақ» ертегісі желісін мұқият тыңдауға және ертегі мазмұны бойынша кейіпкерлер сөздерін қайталап айтуды үйрету;          кейіпкерлердің қозғалыстарын</p>	<p>Құрастырудан ойын-жаттығу          "Ақтөс күшкітін үйшігі".          Максат-міндеттері.          Балаларды кірпіш пен призманың қасиеттерімен таныстыру; оқу қызметінде құрастыру тәсілдерімен: сәуасакпен сипау, үлгі бойынша қалыптартуға орналастырумен</p>	<p>Қоршаған ортамен танығудан ойын-жаттығу          "Ит пен күшік".          Максат-міндеттері.          Балаларды ит пен күшіктің тіршілігімен таныстыру; олардың адам өмірінде алатын орны туралы жалпы мағлұмат беру; сурет мазмұнында аталған кейіпкерлерді атап көрсетуге</p>	<p>Сауасак жаттығуы.          "Домалайды, домалайды".          Максат-міндеттері.          Балаларды сөздерді сауасак қимылдарымен қайталауға ынталандыру;          қуанышка бөлену қабілеттерін, түйсіктерін дамыту.          Домалайды, домалайды,          (жұдырықтарын</p>

<p>кабілетін жетілдіру.</p> <p><b>"Бауырсақ"</b></p> <p>Музыкалық мионикл.</p> <p>Максат-міндеттері.</p> <p>Кейіпкердің дыбысын әңдетіп шығаруды үйрету.</p>	<p>қайталаып жаттықтыру.</p> <p>Бағалардың тілін, байқағыштығын, қабылдауын, есте сақтауын дамыту.</p> <p><b>"Кейіпкер сөздерін жалғастыр"</b> сөздік ойыны.</p> <p>Максат-міндеттері.</p> <p>Ертегі кейіпкерлерінің сөздерін есте</p>	<p>таныстыру; кірпішті көлденен қойып, призманы кірпіштердің үстіне қою икемділіктерін қалыптастыру;</p> <p>педагогтің үлгісіне сай құрылыс нысанның жасауға жаттықтыру.</p> <p>Бағалардың кірпіш пен призманың қасиеттерін қабылдау</p>	<p>машықтандыру; сурет тақырыбын ортақ қимыл-арекеттер арқылы бір тұтас оқиға ретінде қабылдауды үйрету.</p> <p><b>"Не, қалай дыбыстайды?"</b> ойыны.</p> <p>Максат-міндеттері.</p> <p>Жануарлардың суреттерін дауыстарымен сәйкестендіруді үйрету.</p>	<p>айналдыру)</p> <p>Орында тұрып қалмайды. (саусакпен бұлғау)</p> <p>Он жақ қолмен ұстап ал, (он жаққа бұрылып, шапалақтау)</p> <p>Сол жақ қолмен ұстап ал. (сол жаққа бұрылып, шапалақтау)</p> <p>Отырып ұстайсың ба? (шоқайып отыру, шапалақтау)</p> <p>Айналып ұстайсың ба? (тұру, айналу)</p> <p>Ұстатпайды (саусакты шошайту)</p> <p>Домалайды. (жұдырықтарын айналдыру)</p> <p>Д. Ахметова (сөйлеуді дамыту)</p>
<p>манерлеп оқу.</p> <p><b>"Әлім, әлім!"</b></p> <p>Мақсат-міндеттері.</p> <p>Бағаларды педагогтің сонымен тақтақты мәнерлеп оқуға ынталандыру,</p> <p>жағымды эмоцияларға бөленуге ынталандыру.</p> <p>Кұралдар: қуыршақтар, кейіпкер ойыншықтар.</p> <p><i>С. Дитмартов "Әлім, әлім!"</i></p> <p>Әлім, әлім, бөленшім,</p>	<p><b>"Ғажайып дорба"</b> дидактикалық ойыны.</p> <p>Максат-міндеттері.</p> <p>Бағаларды түрлі ойыншықтар мен заттарды атауға жаттықтыру,</p> <p>олардың жарылдатыны жөнінде қолмен ұстап, сипап көру арқылы</p>	<p>калдығы ұсақ қолдың ұсақ моторикасын, зейіні мен танымын, байқағыштығын дамыту.</p> <p><b>Құрылыс</b> нәтижесімен ойнату.</p> <p><b>"Ойыншықтар үйшіктерге тығылып қалды".</b></p> <p>Максат-міндеттері.</p> <p>Күшікті үйге жасыруды үйрету.</p>	<p>Бағаларды ертегімен қайта таныстыру, кейіпкерлердің арекеттеріне эмоционалды жауап беруге ынталандыру.</p> <p>Кұралдар: ертегіні үстел (немесе саусак) театры арқылы қойылымға кәжет</p>	<p></p>



	<p>Эн сап берем, келе гой Жылдамшым, көкөшшм, Жүбөтканыңа көнө гой Уйюң келсе, Бөлөйиң, Төрбөстейиң өскөкө, Кал-каз басшым, көрсөйиң, Барып келши өскөкө (көркөм адабият) Музыка Музыка жогонгору Бөлөйиңиз</p>	<p>Уымдарын калыптастыру. Куралдар доуба, дорбоя а салынган эртүрлү ойынычыктар мен заттар (сөйлөгүдү дамыту)</p>	<p>"Пининер" атты мультифильмин көрү. Макаст-миндеттери. Балалардын пининдер турагы Уымдардын калыптасууна мүмкүндүк жасау, коршаган заттардын касиеттерин байкауга көзүңүзүңүзү. (сенсорика, танималдык дагдылдар)</p>	<p>кейинкилердин кескиндрери (саукак ойынычыктары), түрүшөлөр, шымалдык, (көркөм адабият)</p>	<p>"Сылдырмак" тактагы мээрден орку. Сылдырмакты сонгтак. Колга аалдык "ток- так" Жана жылды күттүк. Токсалдыктык "тук- тук" Д. Акматова</p>
<p>Балдармен жеке жүмыс</p>	<p>С. Далимгулов "Дали, алли!" Дали, алли, бөлөшшм, Эн сап берем, келе гой Жылдамшым, көкөшшм, Жүбөтканыңа көнө гой Уйюң келсе, Бөлөйиң,</p>	<p>"Шарлар". Макаст-миндеттери. Ермекездан көлөмү үсак кесектерди үзп, шарларды илеу амалын и ерту. (мүсіндеу)</p>	<p>"Сары күнгө үксеп" кимыл жатыгуы. Сары күнгө үк-сап, Биз жүрөмиз "сап- сап". Булт келсе кап-тап, Жанбыр жауар "там- там". (сөйлөгүдү дамыту, дене шыныктыруу)</p>	<p>Х. Еридиев, М. Далибаев "Мөлдүр су" (орыс тилинен аударма) Сен менин бетим жү. Отты көлөм ойносын, Еки бетим жайнасын Күлкі кетпей еримнен, Тисим тастан гаймасын!</p>	



	<p>Қаз-қаз басшы, көрейін, Барып келші есікке. (сөйлеуді дамыту)</p>			(көркем әлебиет)	
<p><b>Кешкі ас</b></p>	<p>Тамақтану кезінде баланың көңілі болуына жағдай жасау. Көркемсөз. Қасықтарымыз біздің, Таңалдырды барлығын! Қасықтарым сиқырлы, Тауысады тағамды. Міне, дәмді тағам! Міне, дәмді ас! Қасық түк те қалдырмас! Балалардың беті-қолдарын жуғызу, таңғы асқа отырғызу. Мақсат-міндеттері: ас ішу мәдениетімен таныстыру; қасық пен шанышқыны дұрыс қолдануды үйрету; тамақтанғанда сөйлемуді әдетке айналдыру. (мәдени-гигиеналық дағдылар, көркемсөз)</p>				
<p><b>Серуенге дайындық</b></p>	<p>"Кімді бүктеуді үйренеміз" ойын жаттығуы. Мақсат-міндеттері: кімді дұрыс бүктеу біліктерін қалыптастыру; балаларға өз киімдерін тануды, атауды, өз шкафын белгісі (суреті) бойынша табуды үйрету. (мәдени-гигиеналық дағдылар, дербес әрекет)</p>				
<p><b>Серуен</b></p>	<p>"Бүттар ұқсап ұшайық" қимылды ойыны. (дене шынықтыру) Мақсат-міндеттері: Балаларға бір бағыттан екінші бағытқа қарай</p>	<p>"Мысық пен тышқандар" қимылды ойыны. Мақсат-міндеттері: Балаларды сигналмен қозғалу әлебіне үйрету; жан-жаққа шанышқылып жүгіру</p>	<p>"Саппен жүру жаттығуы". (дене шынықтыру, сөйлеуді дамыту) Мақсат-міндеттері: Балалардың сапта тұзу бағытпен жүріп, екі аяқпен секіріп,</p>	<p>"Сары күнге ұқсап" қимылды жаттығуы. (дене шынықтыру) Мақсат-міндеттері: Балаларды айтылған сөздердің ырғағына сай қимылдауға,</p>	<p>"Ұшақтар" қимылды ойыны. (дене шынықтыру) Мақсат-міндеттері: Балаларды ұшақ көлігін елестетіп, қолдарын жан-жаққа жайып, түрлі</p>

	<p>кагалды. - Канекей, багалар, орындарымызга барып отырайыкшы. Педагог көркемсөзді колданады. Тышкандар інге сыймайды, Тесіктерден сығдайды. Ешкім жок болса олар Аулаға шыгып ойнайды.</p>	<p>қимылдай білу қабілетін қалыптастыру. Бір жоғары, бір төмен, Күні бойы тербелем Откешке-ау, откешке, Айнала бер бізбенен</p>	<p>шашырап жүгіруге дағдыландыру, зейінді болуға, шапшаңдыкка, достыққа тәрбиелеу.</p>	<p>отырасындар. Келістік пе? Бастайық! - Кане, ұшақтар, ұшындар! Қолдарымызды жан- жаққа жаямыз, "у-у- у!" Бірадан кейін педагог багаларды алаңға шақырады, жүгірудегі қауіпсіздікті қалағалайды. Ойын екі рет жүргізіледі. "Көшікпен өт" қимылды жақтығуы. (дене шынықтыру) Мақсат-міндеттері. Багаларға бір орыннан ұзындыққа екі аяқпен секіруді үйрету; тепе-теңдік, ептілік, көзбен мөлшерлеу сезімдерін дамыту.</p>
--	--	---	--	---

Серуеннен оралу	Өз шкафын белгі бойынша тауып алуды, өз киімін өзі шешуді, өз қажеттері жайында айтуды үйрету. (дербес қимыл әрекеті)
<p>Бағалардың дербес әрекеті (аз қимылды, үстел үсті ойындары, бейнесу іс-әрекеті, кітаптарды қарау және басқалар)</p>	<p>Кітап бұрышында: өткен тақырыптар бойынша суреттерді қарау, сипаттау; ертегілерді есте жаңғырту, кейіпкерлердің сөздерін қайталау. (коммуникативті дағдылар, сөйлеуді дамыту, көркем әдебиет) Қиылған бөліктерді тұтас суретке жинау ойындары (2-4 бөлік). (сенсорика) Ұшыықтарға пішіндерді салу ойындары. Бауы байланатын ойыншықтармен ойындар. Мақсат-міндеттері: қолдың ұсақ моторикасын, ойлау, зейін қабілеттерін дамыту. <b>Ойын "Пирамиданы құраймыз".</b> Мақсат-міндеттері: қолдың ұсақ моторикасын, қабылдау, ойлау, сөйлеу тілін дамыту. Түрлі түсті шенберлерден, Пирамида құраймын, Ең үстіңгі түсті алып, Қайта кілемге шашамын. Өн салу жаттығулары: ертегі кейіпкерлері туралы ән салуға шақыру. Сылдырмақпен ойын. (музыка) Өнер бұрышында ертегі кейіпкерлері суретін бояу, мүсіндеу, жапсыру, құрастыру. (шығармашылық дағдылар)</p>

	<p><b>Н. Әлімқұловтың "Ойыншықтар" өлеңін драматизациялау.</b></p> <p>Максат-міндеттері: балалармен өлең жолдарын еске түсіру; өлеңнің бір шумағын есте сақтауға көмектесу; тәрбиешінің өлең оқығанда балалардың сөздерді (жарты дауыста) қайталауға талпыныстарын ынталандыру.</p>
<p><b>Балалардың үйге қайтуы (ата-аналарға кенес)</b></p>	<p>Әнгімелесу: "Саусақ жаттықулары және баланың сөйлеу тілін дамыту"; "Баланың жағымды эмоцияларын дамытудың маңызы", "Үйде ғажайып сәттерін ұйымдастыру жолдары".</p>

Тексерілді

Әдіскер:

Тәрбиешілер:

*З.А. Сайитова* З.А. Сайитова З.А. 20.11.2020

*Б.Т. Байноллаева* Б.Т. Байноллаева Б.Т.

*А.Ж. Жанұзақова* А.Ж. Жанұзақова А.Ж.

## ТӘРБИЕЛЕУ-ЫЛІМ БЕРУ ПРОЦЕСІНІН ЦИКЛОГРАММАСЫ

Білім беру ұйымы (бағалабақша / шағын орталық, мектепалды сыныбы) «Бағаласа-Бағтын» бөбекжайы» КМҚК  
Топ: «Шуақ» кіші тобы

Бағалардың жасы: 2 жастан

Жоспардың құрылу кезеңі: 27.11 - 01.12.2023ж.

Апта күндері	Дүйсенбі	Сейсенбі	Сәрсенбі	Бейсенбі	Жұма
<b>Бағаларды қабылдау</b>	Танғы сүзгі: бағалардың терісін, дене қызуын, сыртқы көрінісін тексеру. Бағаларды жақсы көңіл күймен қарсы алу және оларға қолайлы жағдай жасау. Баланың көңіл күйін, оның жеке пікірін, қызығушылығын анықтау. (сөйлеуді дамыту)				
<b>Ата-аналармен немесе баланың басқа заңды өкілдерімен кеңес, әңгімелесу</b>	Әңгімелесу: "Бағала кыс мезгілінің негізгі құбылыстарын байқаудың маңызы", "Бағала сұрақ қою және сөйлеуді дамыту", "Жыл мезгілдері туралы әңгімелесу".				
<b>Бағалардың дербес әрекеті (аз қимылды, үстел үсті ойындары, бейнесу іс-әрекеті, кітаптарды қарау және басқалар)</b>	"Еңбекке баулу" Мақсат-міндеттері. Ойын бұрыштарында тұрған ойыншықтардың біреуімен ойнау туралы қалауын айтуды, көрсетуді, оны атауды үйрету, ойыннан кейін өз орнына жинауға ынталандыру.	"Еңбекке баулу" Мақсат-міндеттері. Табиғат бұрышындағы балықтарға жем беруге шақыру (денсаулықтарына рұқсатты ескеру); балықтардың су астындағы тіршілігін бақылауға ынталандыру;	"Еңбекке баулу" Мақсат-міндеттері. Табиғат бұрышындағы өсімдіктердің сарғайып қалған жапырақтарын үзіп алып тастауды және суару үлгісін көрсету.	"Еңбекке баулу" Мақсат-міндеттері. Жұыну бөлмесінде жуыну әдебінің үлгісін көрсету; қолдарын сабындауға көмектесу, қолды су ағымы астына өздігінен қоюды қалаталау; қолды сүлгімен сүртуді көрсету; тазалықты	"Еңбекке баулу" Мақсат-міндеттері. Үстел ойындары бұрышында сөресінің шанын сүрту және ойыннан кейін, бөлшектерді орнына салудың үлгісін көрсету; ойыншықтармен ойнағанда тазалық сақтау керектігі

мақтау.	маккорлыкка тарбиялеу.	"Аулаға кыс келді" такпатын мөнерлеп оку, кимыл жаттыгуы.	"Қарды ұшырайық" тыныс алу жаттыгуы (мактаны колдану).	сақтау қажеттілігі туралы түсіндіру; орамал ілетін орынды немесе оның суретін көрсету.	туралы түсіндіру.
<p>Саусақ жаттығуы.</p> <p>"Алақай! Алақай!"</p> <p>Максат-міндеттері.</p> <p>Балаларға қыс туралы суретке (ауладағы қардың жауғанына) қарап, көркем сөзді педагоген кейін қайталап айтып, жаттығу жасауды үйрету; тілін, қолдың ұсақ моторикасын дамыту; жаттымды әсер алу дағдыларына машықтау.</p> <p>Алақай! Алақай! (шапалақтау)</p> <p>Келді суық қыс міне (алақанды уқалау), Біз далаға шығамыз</p>	<p>"Қолғап" қимылды жаттығуы.</p> <p>Максат-міндеттері.</p> <p>Балаларға педагогтің сонынан көркемсөз жолдарының ырғағы мен мазмұнына сай қимылдарды жасап, жағымды көңіл күйге бөленуді үйрету; қолдың ұсақ моторикасын, еске сақтау қабілетін дамыту.</p> <p>- Балалар, қазір колпаптарымызбен әдемі жаттығулар жасап, бәріміз бірге ойнап көрейік.</p> <p>Қане, қолғапты киеміз, (алақандарды бір-біріне уқалау)</p>	<p>"Аулаға кыс келді" такпатын мөнерлеп оку, кимыл жаттығуы.</p> <p>Максат-міндеттері.</p> <p>Балалардың қыс мезгілі туралы ұғымдарын қалыптастыру; қардың жауғанына қарап, қыс туралы такпакты педагогтің сонынан мөнерлеп айтуға ынталандыру.</p> <p>Аулаға кыс келді, қыс келді, қыс келді.</p> <p>Қар шатырға түседі, қар ағашқа түседі, қар жерге қарай төменге, Бұлтан баяу түседі.</p>	<p>"Қарды ұшырайық" тыныс алу жаттығуы (мактаны колдану).</p> <p>Максат-міндеттері.</p> <p>Балалардың тыныс алу жүйесін дамыту; қардың қасиеті жөнінде алғашқы ұғымдарды қалыптастыру; жасалып жатқан жаттығудан жағымды әсер алуға баулу.</p> <p>Алғашында педагог балаларға жаттығуды жасау үлгісін көрсетеді: макта мамығын ашылған алақанға салып, отан үздіксіз үрлейді.</p>	<p>"Балықты аулаймыз" үстел ойыны.</p> <p>Максат-міндеттері.</p> <p>Баланың көзбен мөлшерлеуін, қолдың ұсақ моторикасын дамыту.</p> <p>Педагог үстелдің бетіне сопақша пішінді қатты қағаздан көлдің пішінін кийіп, баланың алдына салады, оның бетіне әртүрлі балықтардың кескіндерін үлестіріп салып қояды.</p> <p>Әрбір балықтың денесінде кез келген геометриялық пішінін ойығы</p>	



	<p>2. Бастапқы калып: колды алға созу, кашықтықта бір-біріне теріс карап тұру, аяқ, иық денгейімен бірдей.</p> <p>2-1 колды жібермей ұстау, онға бұрылу "Күндей күлмдейік!" деп айту.</p> <p>2-2 солға бұрылып, "Күндей күлмдейік!" деп айту.</p> <p>Бастапқы калыпқа келу (4 рет орындау). Бастапқы калып: колды алға созу, кашықтықтан бір-біріне карап тұру, аяқ иық денгейімен бірдей.</p> <p>3-1 колды жібермей ұстап тұрып, бірінші жұп секіреді: "Секіреміз доптай!" деп айту.</p> <p>3-2 колды жібермей екінші жұп секіреді, "Секіреміз доптай!" деп айту.</p> <p>Бастапқы калыпқа келу (4 рет орындау).</p> <p><b>(мәдени-гигиеналық дағдылар, дербес әрекет)</b></p>				
<p><b>Таңғы ас</b></p>	<p>Балалардың табетін ашу, өздігінен тамактануға ынталандыру.</p> <p>Дастарқанның әлемісін-ай,</p> <p>Тағамның (ботканың, көженің, сорпаның, қуырдақтың) дәмдісін-ай.</p> <p>Тамақты тауысқан балақай</p> <p>Ен күшті болады. Пай, пай!</p> <p><b>(мәдени-гигиеналық дағдылар, көркемсөз)</b></p>				
<p><b>Ұйымдастырылған іс-әрекетке дайындық</b></p>	<p>Балалардың жағымды көңіл күйлерін қалыптастыру. Ұйымдастырылған іс-әрекетіне жағымды эмоциялық ахуалда ауысу үшін бәсеңдеу дыбыста салмақты әуенжазбасын кою. Қыс келді!</p> <p>Ду қол шапалақ!</p> <p>Қыстың тоны аппақ!</p> <p>Аппақ аула,</p> <p>Қуанады баға.</p> <p>Қыс келді!</p> <p>Ду қол шапалақ!</p> <p>Д. Ахметова</p> <p><b>(сөйлеуді дамыту)</b></p>				
<p><b>Мектепке дейінгі ұйым</b></p>	<p>Дене шынықтыру</p> <p>"Біз ептіміз".</p>	<p>Музыка</p> <p>"Жайсаң күз".</p>	<p>Дене шынықтыру.</p> <p>"Секірейік,</p>	<p>Дене шынықтыру</p> <p>"Кенгуру ұқсап</p>	<p>Мүсіндеуден ойын-жаттығу</p>

	<p>(саусақтарды қимылдату), Жаттығу жасаймыз (шапалақтау), Бір-екі! Бір-екі! (жұдырықты түю және ашу) Қарлы қатып, бір-екі (қолды қату). (сөйлеуді дамыту)</p>	<p>Бір қолды салып көреміз, (бір қолмен екіншісін сипау) Екінші жұп қолғапты (екінші қолымен бірінші қолды сипау) Киіп алсақ жарап тұр. (алақандарды ары-бері қозғау) (сөйлеуді дамыту, дене шынықтыру)</p>	<p>Қарлар - жеңіл нүктелер, Көрінбейді бұлт пен жер. Түсіп жатыр, Түсіп жатыр, Аппак көрпе жауып жатыр. Д. Ахметова (сөйлеуді дамыту, көркем әдебиет, дене шынықтыру)</p>	<p>- Бағалар, мамық қарды ұшырайықшы. Мен алақанымды ашамын, оған үздіксіз үрлеймін. - Қарға не болды? - Иә, қар ұшып кетті. К. Мырза Әли "Қар". Ұзақ уақыт қалықтар, Жау, жау енді, Мамық қар! Педагог бағанын әрқайсына мақта кесетін (мамығын), алақанына салатындай көлемде береді. Жаттығуды ұзаққа созу қажет емес. (сөйлеуді дамыту, дене шынықтыру)</p>	<p>Болады. Бағалардың қолында әртүрлі геометриялық пішіндер жинағы жаталы. Бағалар кез келген балықтың үстіне тура келетін пішінді тауып салса, оны аулап алды деп саналады. (сенсорика)</p>
<p><b>Ертеңгілік жаттығу</b></p>	<p><b>Жалпы дамытушы жаттығулар</b></p> <p>1. Бастапқы қалып: негізгі тұрыс. Бір-біріне қарап, барлығы қол ұстасып тұру.</p> <p>1-1 қолды екі жаққа созу "Табиғат тамаша!" деп айту.</p> <p>1-2 қолды жоғары көтеру, аяқтың ұшымен тұру "Күн қандай әдемі!" деп айту, демді ішке тарту, қолды екі жаққа созу "Табиғат тамаша!" деп айту.</p> <p>Бастапқы қалыпқа келу (3 рет орындау).</p>				



		Багалардын эртістік, шығармашылық кабілеттерін дамыту; эмоционалдык мінезін тәрбиелеу.	екі аяқты коөсіп секіруді, екі аякпен секіріп жүгіруді үйрөту.		болуға тәрбиелеу. Ауада мүсіндеу жаттыгуы. Максат-міндеттері. Кар кесегін шартты түрде ауада илеуді көрсөту.
<b>Серуенге дайындык</b>	Багаларға өз киімдерін тануды, атауды, өз шкафын танбалауыш аркылы табулды үйрөту. (мәдени-гигиеналык дағдылар, дербес эрекет)				
<b>Серуен</b>	<p><b>Карды бакылау</b> (кар жауган алкап). (коршаган ортамен танысу, сөйлөуді дамыту, көркөмсөз) Максат-міндеттері. Багалардын кыс мезгілінің эрекше табиғи құбылысынын бірі - карды бакылауға кызыгушылыктарын ояту; кардын кайда жатканына көңіл аударып, оны айтуға ынгаландыру. - Багалар, бөркөклді! - Карандаршы,</p>	<p><b>Карды бакылау</b> (кар жауган алкап). (коршаган ортамен танысу, сөйлөуді дамыту) Максат-міндеттері. Багалардын кыс мезгілінің эрекше табиғи құбылысынын бірі - карды бакылауға кызыгушылыктарын ояту; кардын кайда жатканына көңіл аударып, оны айтуға ынгаландыру. - Багалар, бөркөклді! - Карандаршы,</p>	<p><b>Бүлтты аспанды бакылау.</b> (коршаган ортамен танысу, сөйлөуді дамыту, көркөмсөз) Максат-міндеттері. Багаларға бүлтты күн туралы ұтымдар беру, аспаннын түсі сүр экенін байкату, бүлттар сүрланса кар жаууы ыктималдыгын байкату. - Багалар, аспанға карандаршы. - Аспаннын түсі көгілдір ме?</p>	<p><b>Карды бакылау</b> (кардын жерге түсү). (коршаган ортамен танысу, сөйлөуді дамыту, көркөмсөз) Максат-міндеттері. Багалардын назарын кардын жоғарыдан төмен акырын түсетініне аудару, кардын акшакарлардан тұратынын, олардын жеңіл мамыктай ұшатынын байкату; зейн, түйсік, ой-кыялын дамыту.</p>	<p><b>Кыскы ауа райын бакылау.</b> (коршаган ортамен танысу, сөйлөуді дамыту, көркөмсөз) Максат-міндеттері. Багаларға кыс мезгілі жөнінде жалпы ұымдар беру, кыстын ауы райы бүлтты және ашык, суык болуына көңіл аудару, адамдардын жылы киінгенін байкату; зейн, ойлау кабілетін дамыту. - Багалар, айналага карандаршы. Не</p>

<p>Багалар, айналада не жатыр? - Иэ, айналамызда кар жатыр. - Кар кайда жатыр? Кар жерде жатыр. Жарайсыңдар! Т. Шонаев "Кар". Жауды, міне, кар аппак, Айналанын бөрі аппак. Жасырыпты жолдарды, Тегістепті орларды. Енбекке баулу тапсырмалары: багаларды сүхбатхана орындыктарын кардан тазалауға шакыру. Максат-міндеттері. Багаларды карапайым енбек эрекеттерін жасауға машыктандыру; тазалыкка,</p>	<p>Багалар, айналада не жатыр? - Иэ, ак кар жатыр. - Ак кар кайда жатыр? - Айналанын бөрі аппак. Не болган мына далага? Агаштар аппак тонда, Буталар аппак болган, Ак жолдар ізге толган. Енбекке баулу тапсырмалары: багаларды учаскедегі орындыктарды кышпактармен кардан тазалауға шакыру. Максат-міндеттері. Багаларды ересектин үлгісіне еріп, карапайым енбек эрекеттерін жасауға машыктандыру; топтастырымен бірге</p>	<p>- Аспаннын түсі сүр. - Аспан сүр болса, кар жауалды. Көк аспанды жаулайды Калын сүр бүлттар. Бір жауса токтамайды Аппак жауын, аппак кар. Д. Ахметова Енбекке баулу тапсырмалары: багаларды агаштан түсіп калган күрчак бутактарды жинауға шакыру. Максат-міндеттері. Багаларды ересектин үлгісіне еріп, карапайым енбек эрекеттерін жасауға машыктандыру; топтастырымен бірге эрекет етуге баулу; шыдамдылыкка тарбиелеу. "Агаксай!"</p>	<p>Шаймерден Эдибекүмү "Кар". Ак мактадай ұлпа кар Жамылгыпты кыркалар. Калын-калын тон киип, Маужырайды шыршалар. - Багалар, байкалыңдар ма? Дала кандай тыныш! Енбекке баулу тапсырмалары: багаларды сүхбатхана орындыктарын кардан тазалауға шакыру. Максат-міндеттері. Багаларды карапайым енбек эрекеттерін жасауға машыктандыру; тазалыкка, енбексүйгүштүккө тарбиелеу. "Кім тыныш?"</p>	<p>көріп тұрсыңдар? - Иэ, айналада кар жатыр. - Аспанымыз сүр (көгілдір). - Кыста күн суык болалды. - Адамдарға жылы киинелі. - Біз нені кидик? Багалар жауап бермей жатса, үстүнен көрсете де алады. Кыс мезгілі. Суыкта Кар жауалды калыктап. Кар жауалды калыптап, Аппак кабыкпен каптап. Кыс мезгілі. Аппак калды. Ак көшөлөр. Ак сала Ак көшөлөр. Ак сала Аудала түр аккалда. Д. Ахметова - Иэ, аккалда да жылы</p>
--	---	--	--	--

енбексүйүштікке тәрбиелеу. "Біз көңілді баламыз" кимылды жаттыгуы. (дене шыныктыру, көркем сөз) Максат-міндеттері. Балаларды белгілі жаттыгуларға еліктегі білуге машыктандыру, сапта марш ырғагына сай адымдап жүруге машыктандыру; жаттыгулардан жагымды әсер алуға ынталандыру.	әрекет етуге, тазалыкка баулу, жагымды эмоцияларды дамыту. "Қарлы жолдарды басайык" кимылды жаттыгуы. (дене шыныктыру) Максат-міндеттері. Балалардын сапта түзу багытпен жүріп, екі аякпен секіріп, жүгіріп аяға жылжу кабилеттерін жетілдіру, тепе- тендікті сақтау кабилеттерін дамыту, бүлшык еттерін шымыр ету. Педагог балаларға көркемсөзді оқу аркылы кимылдарға ынталандырады. Алдымызда ұзынша Жайылып тұр жолакша. Топ-топ етіп	кимылды жаттыгуы. (дене шыныктыру) Максат-міндеттері. Балаларды педагогтің көрсетуімен және таппак сөздерінің ырғагына сай кимылдар жасауға талпындыру; қыстың қызыкты құбылыстарын жагымды көңіл күймен қарсы ала бігу кабилеттерін дамыту. -Балалар, қыс мезгілі келді. - Қысты көтеріңкі көңіл күймен қарсы алайыкшы. - Алақай! Алақай! (шапалақтау) Келді суык қыс міне (алақанды уқалау), Біз далаға шығамыз (саусақтарды кимылдау),	кимылды ойыны. (дене шыныктыру) Максат-міндеттері. Балаларды бір багытта тыныш жүру әлебіне үйрету, аяқтың табанын толық басып және аяқтың ұшымен жүріп кимылдау дағдыларын калыптастыру; сигналға сай козгалуға ынталандыру. - Балалар, аяқтарымызды нык басып, менің сонымнан сайға қарай жүрейік. Сайға қарай адымдаймыз, Түрлі дыбысты тыңдаймыз. Көрейік Бұл қай бұрыш? Тыңдайык Тыныш ... Тыныш ...	кіңілді. -Балалар, қоян да жылғы ақ тонын киіп алды. Енбекке баулу тапсырмалары: балаларды ұяаскелесті орындықтарды кылшақтар аркылы тазалауға шақыру. Максат-міндеттері Балаларды ересектің үлгісіне еріп, қарапайым енбек әрекеттерін жасауға машыктандыру; топтастырымен бірге әрекет етуге, тазалыкка баулу, жагымды эмоцияларды дамыту. "Бері шыға ғой, қоян!" кимылды ойыны. (дене шыныктыру) Максат-міндеттері Балаларға шенбесер
---	--	--	--	---

		<p>тұрып, шеңбердің бойымен жүріп кимылдауға баулу; кеністікті бағдарлауға, мұқияттылыққа, достыққа тәрбиелеу.</p>		<p><b>(дене шынықтыру)</b>          Максат-міндеттері          Бағаларды сапға (түзу сызық немесе жіп бойына) сигнал бойынша тізілуге, жан-жаққа шашырап жүгіруге          дағдыландыру; зейінді болуға, шапшаңдыққа, достыққа тәрбиелеу.</p>
<p><b>Серуеннен оралу</b></p>	<p><b>Өз шкафын белгі бойынша тауып алуды, өз киімін өзі шешуді, өз қажеттері жайында айтуды үйрету. (дербес кимыл әрекеті)</b></p>			
<p><b>Түскі ас</b></p>	<p>Бағалардың төбетін ашу, өздігінен тамақтануға ынталандыру.          Дастарқанның әлемісін-ай,          Тағамның (ботканың, көженің, сорпаның, қуырдақтың) дәмдісін-ай.          Тамақты тауысқан бағалай          Ең күшті болады. Пай, пай!  <b>(мәдени-гигиеналық дағдылар, көркемсөз)</b></p>			
<p><b>Түскі ұйқы</b></p>	<p><b>Тақпақ.</b>          Катты шаршап аяғым,          Жүртісі де келмейді.          Күні бойы секіріп,          Тіпті дамыл көрмейді.          Катты шаршап қалыпты,          Демалсын екі аяғым.</p>			

<p>жақты.</p> <p>Жүріп келіп асықтап.</p> <p>Бағалар сапқа</p> <p>жиналып тұрады,</p> <p>барлығы ашық</p> <p>жолмен жүреді.</p> <p>Жаттығу екі рет</p> <p>қайталаналды.</p> <p>"Тегіс жолмен</p> <p>жүреміз" ойын</p> <p>жаттығуы.</p> <p>Мақсат-міндеттері.</p> <p>Алға қарай жылжи</p> <p>отырып, екі аяқпен</p> <p>бірге секіруге</p> <p>жаттықтыру.</p> <p>Далаға алып</p> <p>шығатын</p> <p>материялмен ойын</p> <p>ойнау.</p> <p>Мақсат-міндеттері.</p> <p>Барлығы бірге тағу</p> <p>ойнауды,</p> <p>ойыншықтарды</p> <p>бөлісуді үйрету.</p>	<p>басайық,</p> <p>Қалам басып</p> <p>барайық</p> <p>Секіреміз оп-оп!</p> <p>Біз жүреміз топ бол.</p> <p>Ал енді біз жүтірейк,</p> <p>Саптан қалмай</p> <p>үлгерейік</p> <p>- Жүтір, жүтір,</p> <p>бағалай!</p> <p>Саптан қалма,</p> <p>бағалай!</p> <p>Жүтіріп болдық,</p> <p>жүрейік,</p> <p>Тыныс алып,</p> <p>үлгерейік</p> <p>Тыныс алып</p> <p>болайық,</p> <p>Қалам басып,</p> <p>тоқтайық ...</p> <p>Д. Ахметова</p> <p>"Шенберден</p> <p>шықпа" жаттығуы.</p> <p>(дене шынықтыру)</p> <p>Мақсат-міндеттері.</p> <p>Бағаларды шенберге</p>	<p>Жаттығу жасаймыз</p> <p>(шапалақтау),</p> <p>Бір, екі бір, екі!</p> <p>(жұлдырлықты түю</p> <p>және ашу)</p> <p>Қарды қағып, бір, екі</p> <p>(алақанлы қағу).</p> <p>"Шенберге дәлге"</p> <p>ойын жаттығуы.</p> <p>(дене шынықтыру)</p> <p>Мақсат-міндеттері.</p> <p>Бағаларға қашты</p> <p>нысаналға (құм</p> <p>салынған қап) дәлден</p> <p>лақтыруды, ептілік,</p> <p>мергендік</p> <p>қасиеттерін дамыту.</p>	<p>- Қанекей, бағалар,</p> <p>аяқтың ұшымен</p> <p>тыныш жүрейік ...</p> <p>- Бұл жақта не бар</p> <p>екен?</p> <p>- Тамаша ...</p> <p>Педагог белгілі</p> <p>объектіні</p> <p>тапқандарын айтады,</p> <p>бағаларды мақтайды.</p> <p>Жаттығу бірнеше рет</p> <p>өткізіледі, жүру</p> <p>бағыттары ауысады.</p> <p>"Шашылған қарлы</p> <p>(лоптарды)</p> <p>жинайық"</p> <p>қимылды</p> <p>жаттығуы. (дене</p> <p>шынықтыру)</p> <p>Мақсат-міндеттері.</p> <p>Бағаларды</p> <p>шапшандыққа,</p> <p>дәлдікке, қоршаған</p> <p>көністікті</p> <p>бағдарлауға баулу,</p> <p>топтастармен тағу</p> <p>ойнауға, достыққа</p> <p>тәрбиелеу.</p>	<p>бойымен жүріп,</p> <p>барлығы топтасып,</p> <p>"Бері шыға ғой,</p> <p>қоян!" сөздерін</p> <p>айтып, көрсетілген</p> <p>қимылдарға сәйкесту</p> <p>қабілеттерін</p> <p>жетілдіру</p> <p>Педагог бағалардың</p> <p>бірін "Қоян" атап,</p> <p>барлығы бірге оны</p> <p>шақырады.</p> <p>Шақырылған қоян</p> <p>ортаға шығып,</p> <p>қимылдарды</p> <p>жасайды (педагог</p> <p>үлгіні көрсете</p> <p>алады), бағалар</p> <p>қайталайды</p> <p>Бері шыға ғой, қоян!</p> <p>Ақ құлақтармен</p> <p>ойна!</p> <p>Бағдай көрсет,</p> <p>Бағдай көрсет,</p> <p>Ақ құлақтармен</p> <p>ойна!</p> <p>"Өз орныңды тап"</p> <p>қимылды ойыны.</p>
---	--	--	--	---



	<p>Тыныгып-ап азырақ, Тагы жолға салайын! Ұйықтар алдында киімдерін орындық басына ілу дағдыларын бекіту. Әртүрлі түймелеу түрлерін үйретуді жалғастыру.</p>
<p><b>Біртіндеп ұйқыдан ояту, сауықтыру шаралары</b></p>	<p><b>“Ұйқыдан кейінгі шынығу іс-әрекеттері”.</b> <b>Ояну.</b> Тәрбиеші қонырауды сынығрлатады. Сынығрлаған қонырау, Әрқез жанымынан табылар. Қоныраудың үнінен, Мен ояндым ақыры. Уақытымен үнемі, Жаттығамын жалықпай. Әнші “алтын қонырау” Сынығрлайды қалықпай! <b>Кешенді шынығу жаттығулары.</b> “Марғаулар оянады”. (Бағаларға төсекте жатып керілуді, арқаны жазып, қолды жоғары созып, бір бүйірден екінші бүйірге бұрылуды ұсыну.) Кіп-кішкене марғаулар, Пырылдайды үнемі. Жайғасыпты кілемде, Оянғысы келмейді. Жалқауланба, марғауым, Қандай сенін тандауын. Бойыңды жаз, керіліп, Қалғандайсың керіліп. Жеңіл уқалау. (Қол және аяқ саусақтарын жоғары қарай уқалау, белді, арқаны, кеудені жазу.)</p>

	<p>Аяқ ұшымен жатын белмеге жүру. Керілдік, жылдам тұрлық, Аяқтың ұшымен жүтірдік... "Денсаулық жолдарымен" жүру. "Топ, топ, топ," адымдайды біздің аяқ (мәдени-гигиеналық дағдылар, көркемсөз, дене шынықтыру)</p>				
Бесін ас	<p>"Қолды сабындау және түзу қимылдармен жууды үйретуді жалғастыру, қолды жуғаннан кейін сығуды үйрету. Қолдарын өз орамалдарымен сүртіп, орнына ілу дағдысын бекіту. "Бағалар қолдарын жуады" тақырыбы бойынша иллюстрацияларды қарастыру және сол бойынша әнгімелесу. "Біз қолымызды қалай жуамыз?" дидактикалық ойынны. Мақсат-міндеттері: қолды жуу дағдысын жетілдіру. Жаттамақ оқу: "Мөлдір су". (мәдени-гигиеналық дағдылар, дербес әрекет)</p>				
Бағалардың дербес әрекеті (аз қимылды, үстел үсті ойындары, бейнелеу іс-әрекеті, кітаптарды қарау және басқалар)	<p>"Пішіндер алқасы" дамытушы ойынны. Мақсат-міндеттері: Бағаларды көрсетілген үлгіге қарап, геометриялық пішіндерден өздеріне де сондай тізбекті құрастыруға ынталандыру; геометриялық пішіндер туралы ұғымдарды тиянақтау, есте</p>	<p>Сенсорикадан ойын-жаттығу "Қоржак қоян". Мақсат-міндеттері: Бағаларды біркелкі заттарды ортақ сенсорлық сипаттары бойынша (көлемі, пішіні, түсі) біріктіру қабілетіне үйрету; әртүрлі заттарды ортақ сенсорикалық сипаты, түсі және түрлі топтама</p>	<p>"Қоян қайда?" дамытушы ойынны. Мақсат-міндеттері: Бағаларға қоян ойыншылығын қайда жасырынғанын байқату, отырған орнын "әне", "міне", "анда", "бұнда" "бар", "жоқ" сөздерін қолдануға ынталандыру; жағымды әсер алуға мүмкіндік жасау.</p>	<p>Сурет салудан ойын-жаттығу "Аппак қар". Мақсат-міндеттері: Бағаларға қылқаламды үш саусақпен ұстап, оның түгін бояуға малып, алдын алта боялып қойған көк түс алаңын қылқаламның ұшымен біркелкі қимылдармен,</p>	<p>Қоршаған ортамен танысудан ойын-жаттығу "Алақай, қыс келді!" Мақсат-міндеттері: Бағаларда қыс мезгілі туралы негізгі ұғымдарды қалыптастыру; қыс мезгіліне тән табиғат құбылыстармен таныстырып, қыс айларының алам өміріне пайдалы</p>

<p>сақтау, көзбен кабылдау кабілеттерін, колдын ұсақ моторикасын дамыту; өздері кол жеткізген нетижені көруді, оған қуануды үйрету.</p> <p>- Балалар, қазір сендер мына тізбекте пішіндер қалай орналасқанына карап, өз кілемдеріне солай саласындар. Тәрбиеші әрбір балаға бөлек пішіндер тізбегін ұсынады.</p> <p>"кызыл үшбұрыш" + "көк үшбұрыш" + "сары үшбұрыш" + "жасыл үшбұрыш" + "кызыл домалақ" + "көк домалақ" + "сары домалақ" + "жасыл домалақ" + "кызыл шаршы" + "көк шаршы" + "сары</p>	<p>касиеттері мен сапасы бойынша бірін-біріне сәйкестендіруге дағдыландыру. Балалардын сенсорлық эталондарды кабылдап, ажырата білу мүмкіндіктерін арттыру; колдын ұсақ моторикасын, зейіні мен акыл-ойын дамыту; жасына сай карапайым сөйлеу бірліктерін игеру кабілеттерін жетілдіру.</p>	<p>Шарты: ойын бөлмесінде жасырынған қоянның орнын сілтеу есімдіктерін колданып айту.</p> <p>- Балалар, бізге қонакка қоян келді.</p> <p>- Қоян бізбен ойнағысы келеді.</p> <p>- Ол жасырынса, тауып алу керекпіз. Мен "Қоян қайда?" деп сұрасам, оны "әне", "міне", "анда" сияқты жауаптар қайтарамыз.</p> <p>Қоян қорқақ, Ұзын құлақ. Бұта түбінде, Қасқырға көрінбей, Ақ карда жатыр, Тыныш қана үндемей.</p> <p>Д. Ахметова</p> <p>Көркемсөзден кейін педагог балаларды өзімен бірге ертіп</p>	<p>нүктелі дақтармен толық бояуды үйрету; қылқалам түгіндегі бояудың бітуін бақылап, бояуға қайта малу амалын колдануға дағдыландыру; қылқалам қалдырып жатқан "нүктелерді" балалардын бос жерлерге қайта салып отыруын қалдағлау; сурет аяқталған сон қылқаламды тіреушеге тіреп қоюға жаттықтыру; қыс мезгілі туралы түсінік беру.</p>	<p>ықпалы туралы түсініктер негізін қалыптастыру.</p> <p>"Бийіктен төмен тізбек" дамытушы ойын рефлексиясы.</p> <p>Мақсат-міндеттері. Заттардын бийіктігін салыстыруды үйрету.</p> <p>"Қуи райы" атты мультфильмін көру. Мақсат-міндеттері. Балаларға ауа райының негізгі құбылыстарын байқауды, ажыратуды үйрету; атауларын атауға ынталандыру; ойлау кабілетін дамыту. (сөйлеуді дамыту, қоршаған ортамен танысу)</p>
---	---	--	--	---

	<p>шаршы" + "жасыл шаршы" Педагог эр баланын тапсырманы орындау тәртібін бакылайды. (сөйлеуді дамыту, сенсорика) <b>Музыка</b> Музыка жетекшісінің жоспары бойынша</p>		<p>жүріп, ойыншықтың орнын тауып, балаларға қоянның отырған орнын айтқызады.</p>		
<p><b>Бағалармен жеке жұмыс</b></p>	<p><b>Саусақ жаттығуы.</b> "Алақай! Алақай!" Алақай! Алақай! Келді суық қыс міне, Біз далаға шығамыз, Жаттығу жасаймыз, Бір, екі! Бір, екі! Қарды қағып, бір, екі! Д. Ахметова (сөйлеуді дамыту)</p>	<p>Алдымызда ұзынша, Жайылып тұр жолақша. Топ-топ басайық, Бірге жылдам барайық. Секіреміз оп-оп! Біз жүреміз топ-топ. Д. Ахметова (сөйлеуді дамыту)</p>	<p>Қоян қорқақ, Ұзын құлақ. Бұта түбінде, Қасқырға көрінбей, Ақ қарда жатыр, Тыныш қана үндемей. Д. Ахметова (сөйлеуді дамыту)</p>	<p>Ш. Әлдибекұлы "Қар". Ақ мақтадай ұлпа қар Жамылғыпты қыр қарлар. Қалың-қалың тон киіп, Маужырайды шыршақтар. (сөйлеуді дамыту)</p>	<p><b>"Қар жауды".</b> Мақсағат-міндеттері. Ермексаздан ұсақ кесектерді үзіп алу, шарларды игеу амалдарын игерту. (сөйлеуді дамыту)</p>
<p><b>Кешкі ас</b></p>	<p>Бағалардың табетін ашу, өздігінен тамақтануға ынталандыру. Дастарханның әдемісін-ай, Тағамның (ботканың, көженің, сорпаның, қуырдақтың) дәмдісін-ай. Тамақты тауысқан балақай Ең күшті болады. Пай, пай! (мәдени-гигиеналық дағдылар, көркемсөз)</p>				

Серуенге дайындык	<p>"Кім-кешектер мен аяк киімді таза ұстау туралы".</p> <p>Максат-міндеттері: Балаларда мәдени-гигиеналық дағдыларды, өз-өзіне қызмет ету дағдыларын қалыптастыру. Кім-кешектер мен аяк киімдерді таза ұстаудың маңыздылығы жайлы айту, «тиянақтылық», «ұқыптылық» түсініктерімен таныстыру, киімдегі олжылықты байқауды үйрету. (мәдени-гигиеналық дағдылар, дербес әрекет)</p>				
Серуен	<p>"Тегіс жолмен жүреміз" ойын жаттығуы.</p> <p>Максат-міндеттері: Алға қарай жылжи отырып, екі аяқты қосып секіруге жаттықтыру.</p> <p>Дағдаға алып шығатын материалмен ойындар.</p> <p>Максат-міндеттері: Барлығы тату ойнауға, ойыншықтарды бөлісуді үйрету.</p>	<p>"Шенберден шықпа" жаттығуы. (дене шынықтыру)</p> <p>Максат-міндеттері: Балаларды шенберге тұрып, шенбердің бойымен қимылдауға баулу; кеністікті бағдарлауға, мұқияттылыққа, достыққа тәрбиелеу.</p>	<p>"Шенберге дәлде" ойын жаттығуы. (дене шынықтыру)</p> <p>Максат-міндеттері: Балаларда нысанаға қатты (құм салынған қап) дәлдеп лақтыру, ептілік, мергендік қасиеттерін дамыту.</p>	<p>"Шашылған қарлы (доптарды) жинайық" қимылды жаттығуы. (дене шынықтыру)</p> <p>Максат-міндеттері: Балаларды шапшаңдыққа, дәлдікке, қоршаған кеністікті бағдарлауға баулу, топтастармен тату ойнауға, достыққа тәрбиелеу.</p>	<p>"Өз орынды тап" қимылды ойынды. (дене шынықтыру)</p> <p>Максат-міндеттері: Балаларды (түзу сызық, жп бойына) сигнал бойынша сапқа тізілуге, сигнал бойынша жан-жаққа шашырап жүгіруге дайындайдыру; зейінді болтуға, шапшаңдыққа, достыққа тәрбиелеу.</p>
Серуеннен оралу	<p>Өз шкафын белгі бойынша тауып алуды, өз киімін өзі шешуді, өз қажеттері жайында айтуды үйрету. (дербес қимылды әрекеті)</p>				
Балалардың дербес әрекеті (аз қимылды, үстел	<p>Кітап бұрышында: өткен тақырыптар бойынша суреттерді карау, сипаптау; ертегілерді есте жанғырту,</p>				

<p>Үсті ойындары, бейнегеу іс-арекетті, кітаптарды карау және басқалар)</p>	<p>кейіпкерлердің сөздерін қайталау. (коммуникативті дағдылар, сөйлеуді дамыту, көркем әлебиет) Қиылған бөліктерден тұтас суретті жинау ойындары (2-4 бөлік). (сенсорика) Ұшықтарға пішіндерді салу ойындары. Бауы байланатын ойыншықтармен ойындар. Максат-міндеттері. Қолдың ұсақ моторикасын, ойлау, зейін қабілеттерін дамыту. Ән салу жаттығулары: қыс мезгілі туралы ән салуға шақыру. (музыка) Өнер бұрышында қыс мезгілінің суретін бояу, мүсіндеу, жапсыру, құрастыру. (шығармашылық дағдылар) "Шұбар тауық" ертегісін рет-ретімен құрастыр" дидактикалық ойыны. Максат-міндеттері: балаларды бірнеше суреттерден "Шұбар тауық" ертегісінің желісін құрастыруға машықтандыру; еске сақтау, ойлау, сөйлеу қабілеттерін дамыту. - Балалар, алдарыңда жатқан бірнеше суреттерге қараңдар. Оларды "Шұбар тауық" атты ертегінің желісі бойынша бір ретке тізіп алайық. - Карточкаларда қандай ертегі бейнеленген? Қандай суретті бірінші орналастырамыз? Онда не бейнеленген? Ата мен әженің үйінде не бар? Енді қандай суретті қою керек? Тауық не істеді? Керек суретті тап. Одан кейін не болды? Жұмыртқаны бірінші кім жарып көрді? Ата ма, әже ме? Одан кейін не болды? Қай суретті ең соңына қоямыз? Тауық ата мен әжені қалай жұбатты? (Балалар тәрбиешінің сұрақтарына жауап бере отырып, карточкаларды орналастырады.) Тауық көп жұмыртқа тапты, бірақ алтын емес, жай жұмыртқалар. Олардан балапан басып шықты. Қане, балалар, балапан болыңдаршы.</p>
<p>Балалардың үйге қайтуы (ата-аналарға келіс)</p>	<p>Әңгімелеу: "Балаға қыс мезгілінің негізгі құбылыстарын байқатудың маңызы", "Балаға сұрақ қою және сөйлеуді дамыту", "Жыл мезгілдері туралы әңгімелеу".</p>

Тексерілді

Әдіскер:

Тәрбиешілер:

Сайнтова З.А. 21.11.23

Байноллаева Б.Т.

Жанұзақова А.Ж.

## ТӘРБИЕЛЕУ-БІЛІМ БЕРУ ПРОЦЕСІНІҢ ЦИКЛОГРАММАСЫ

Білім беру ұйымы (балабақша / шағын орталық, мектепалды сыныбы) «Балауса-Балғын» бөбекжайы» КМҚК

Топ: «Шуақ» кіші тобы

Балалардың жасы: 2 жастан

Жоспардың құрылу кезеңі: 04.12 - 08.12.2023ж.

Апта күндері	Дүйсенбі	Сейсенбі	Сәрсенбі	Бейсенбі	Жұма
Балаларды қабылдау	<p>Таңғы сүзгі: Балалардың терісін, дене қызудын, сыртқы келбетін тексеру. Балаларды жақсы көңіл күймен қарсы алу және оларға қолайлы жағдай жасау. Баланың көңіл күйін, оның жеке пікірін, қызығушылығын анықтау (сөйлеуді дамыту)</p> <p>Сәлем, сәлем әніммен қарсы алу. (VіітKіds-тегі медиа бөлімінде "Сәлем, сәлем!" мультфильмін көсу.) (Музыка)</p> <p>Көңілді әуен қосу арқылы жағымды атмосфера құру.</p>				
Ата-аналармен немесе баланың басқа заңды өкілдерімен кенес, әңгімелесу	<p>Әңгімелесу: "Қыстың негізгі құбылыстарын байқатудың маңызы". "Балаға сұрақ қою және сөйлеуді дамыту".</p> <p>"Жыл мезгілдері туралы әңгімелесу".</p>				
Балалардың дербес әрекеті (аз қимылды, үстел үсті ойындары, бейнелеу іс-әрекеті, кітаптарды қарау және басқалар)	<p>"Еңбекке баулу"</p> <p>Мақсат-міндеттері. Ойын бұрышында тұрған ойыншықтардың біреуімен ойнау туралы қалауын айтуды, оны қолмен көрсетуді және атауды үйрету, ойыннан кейін өз</p>	<p>"Еңбекке баулу"</p> <p>Мақсат-міндеттері. Табиғат бұрышындағы балықтарға жем беруге ынталандыру (денсаулықтарына рұқсатты ескеру); балықтардың су астындағы тіршілігін бақылауға</p>	<p>"Еңбекке баулу"</p> <p>Мақсат-міндеттері. Табиғат бұрышындағы өсімдіктердің сарғайып қалған жапырақтарын үзіп алып тастау және сугару керектігін түсіндіру және көрсету.</p>	<p>"Еңбекке баулу"</p> <p>Мақсат-міндеттері. Жұыну бөлмесінде жуыну әлебинін үлгісін көрсету. Колдарын сабындауға көмектесу, қолды су ағымы астына өздігінен қоюды қалағанда, қолды сүлгімен сүртуді</p>	<p>"Еңбекке баулу"</p> <p>Мақсат-міндеттері. Үстел ойындары бұрышында сөресінің шанын сүрту және ойыннан кейін бөлшектерді орнында салу. Үлгісін көрсету, ойыншықтармен ойнағанда талпын сақтау керектігін</p>

орнын жинауға ынталандыру, мактау. <b>(еңбек дағдылары)</b>	қызықтыру; қамқорлыққа тәрбиелеу. <b>(еңбек дағдылары)</b>	<b>(еңбек дағдылары)</b>	көрсету; тазалықты сақтау қажеттілігі туралы түсіндіру; орамал ілетін орынды немесе оның суретін көрсету. <b>(еңбек дағдылары)</b>	түсіндіру. <b>(еңбек дағдылары)</b>
<b>"Аққаланы құрастыр"</b> дидактикалық ойыны. Мақсат-міндеттері. Балаларды аққаланың денесін үстел бетіне салып құрастыруға ынталандыру; көлемі әртүрлі дөңгелектерді ажыратуға жаттықтыру; жасалған жұмыстың нәтижесіне қуана білу қабілетін дамыту. Педагог әр балаға көлемі үш түрлі, ақ	<b>«Көліктермен саяхат»</b> дидактикалық ойыны. Мақсат-міндеттері. Балаларға заттарды көлеміне қарай салыстыруды үйретуді жалғастыру: үлкен мәшинеден үлкен аңдар, кішкентай мәшинеден кішкентай аңдар. Қоянның құйрығы қысқа, түлкінің құйрығы ұзын болады. Құралдар: әртүрлі мөлшердегі мәшинелер мен	<b>«Аққала» саусақ жаттығуы.</b> Мақсат-міндеттері. Қане, қане балақай, (шапалақ) Тұрғызамыз аққала! (аққаланы қалай жасайтындарын қолмен көрсету) Аққаланы айналып, (шеңбер болып айналады) Ойнаймыз біз шаттана. (шапалақ) Аққала, аққала Сені жасап бәріміз, Айналамыз қуана! (шеңбер болып айналады)) (Г.Жетписова)	<b>«Қоян»</b> Мақсат-міндеттері. Тілдерін дамыту, табиғатқа сүйіспеншілікке тәрбиелеу. Ұзын құлақ, сұр қоян, Естіп калып сыбдырды, Ойлы-қырлы жерлерден, Ытқып-ытқып секірді. Қарап еді артына, Қиығын сап көзінің. Келе жатқан томпандап, Көжегі екен өзінің. <b>(қоршаған ортамен</b>	<b>Саусақ жаттығуы.</b> Мақсат-міндеттері. Қолдың ұсақ моторикасын, жағымды эмоцияларды дамыту, ересекке деген сенімділікті арттыру. Көмекшілер көп менде, Күнде еңбектенеді. Тыным таппай күніге, Маған көмектеседі. Бір, екі, үш, төрт, бес, Демалайық, отыр тез. Әрлі-берлі қозғалды, Тырсылдатты жан-жақты.



<p>түсті дөнгелектерді, көздер, сәбіз (мұрын), шелек пішіндерін табакшаға салып береді. Жұмыс жасалғаннан кейін балалар педагогке ілесіп, көркемсөзді айтады, қимылдар жасайды. Ақкала денесі дөп-дөнгелек, (қос қолдың сұқ саусақтарымен ауада үлкен шеңберлер сызу) Дөнгелек басына киген көк шелек, (алақандармен бастың төбесін жабу). Басады қос аяқтарын маймандап, (саусақтың ұшымен үстелді тықылдату) Іздері де содан оның дөнгелек. (қос</p>	<p>ойыншықтар. (сенсорика, қоршаған ортамен танысу)</p>	<p>(сөйлеуді дамыту, дене шынықтыру)</p>	<p>танысу, сөйлеуді дамыту)</p>	<p>Бір, екі, үш, төрт, бес, Жұмысқа кіріс тез. (сөйлеуді дамыту)</p>
--	---	--	---------------------------------	--

	<p>қолдың сұқ саусақтарымен ауада кішкентай шенберлер сызу). (сенсорика, сөйлеуді дамыту)</p>				
<p><b>Ертеңгілік жаттығу</b></p>	<p>1. Бастапқы қалып: аяқтың арасын алшақ кою, жалау ұстаған қолдарын алдыға ұстау. 1.1. Жалауларды жоғары көтеру, жалауларды оңға және солға желпі (6–8 рет қайталау). 1.2. Бастапқы қалыпқа келу. 2. Бастапқы қалып: тік тұру, жалауларды екі қолмен ұстау. 2–1 жерге отыру, жалауларды иық тұсына кою, тұру, жалауларды алға кою (4-5 рет қайталау). 2–2 бастапқы қалыпқа келу. 3. Екі жалауды бір қолға ұста, бір орында 20-30 сек. секіру. (мәдени-гигиеналық дағдылар, дене шынықтыру)</p>				
<p><b>Таңғы ас</b></p>	<p><b>Гигиеналық дағдылар</b> Балалардың табегіні ашу, өздігінен тамақтануға ынталандыру. Дастарқанның әдемісін-ай, Тағамның (ботканың, көженің, сорпаның, қуырдақтың) дәмдісін-ай! Тамақты тауысқан балақай Ен күшті болды. Пай, пай! (мәдени-гигиеналық дағдылар, көркемсөз)</p>				
<p><b>Ұйымдастырылған іс-әрекетке дайындық</b></p>	<p>Балалардың жағымды көңіл күйлерін қалыптастыру. Ұйымдастырылған іс-әрекетіне жағымды эмоциялық ауқалда ауысу үшін бәсендеу дыбыста баяу ойналатын әуенжазбаны қосу. <b>Көркемсөз</b> <b>Д. Ахметова "Қыс келді!"</b> <b>Қыс келді!</b></p>				

Ду кол шапалак!  
Қыстың тоны аппак!  
Аппак аула,  
Қуанады бала.  
Қыс келді!  
Ду кол шапалак!  
(сөйлеуді дамыту)

<p><b>Мектепке дейінгі ұйым кестесі бойынша ұйымдастырылған іс-әрекет</b></p>	<p><b>Дене шынықтыру</b> "Қоян секіруге шақырады". Максат-міндеттері. Балаларды бір орында тұрып екі аяқпен секіру дағдыларын пысықтау; бір орында тұрып секірудің техникасын пысықтау; өткен оқу қызметтерін қайталау; балаларды бір орында тұрып екі аяқты осып секіру жаттығуын ынтамен орындауға күлшындіру; доптарды көлемі</p>	<p><b>Музыка</b> "Тойыз". Максат-міндеттері. Балалардың музыканы тыңдау және есте сақтау қабілеттерін арттыру; әнді тыңдап, сипатын ажыратуды үйрету; музыка сипатына сай ырғақтық қимылдарды қайталай білуге машықтандыру; көлік мағынасын түсіндіру. Балалардың музыканы тыңдау және есте сақтау қабілетін дамыту;</p>	<p><b>Дене шынықтыру.</b> "Тәуелсіз Қазақстан". Максат-міндеттері. Балаларды бийіктігі 10 см гимнастикалық орындықтың үстімен тепе-теңдікті сақтап жүруді үйрету; бір ізбен жүре отырып, кеністікте дене тепе-теңдігін сақтаудың дағдыларын меңгерту. Балалардың гимнастикалық орындықтан тепе-теңдікті сақтап жүріп өту жаттығуының техникасын дұрыс орындау</p>	<p><b>Дене шынықтыру</b> "Алга, Қазақстан!" Максат-міндеттері. Балаларды бийіктігі 10 см гимнастикалық орындықтан тепе-теңдікті сақтап жүріп өту іскерліктерін жетілдіру; бір ізбен жүре отырып, кеністікте дене тепе-теңдігін сақтаудың дағдыларын дамыту; балалардың гимнастикалық орындықтан тепе-теңдікті сақтап жүріп өту жаттығуының техникасын дұрыс жасай білу</p>	<p><b>Сурет салудан ойын-жаттығу</b> "Бәйтерек". Максат-міндеттері. Балаларды Бәйтерек кескінін бақылай отырып, көлденен қысқа сызықтардың салыну тәсілін игеруге үйрету; қарындашты үш саусақпен ұстау, қысқа сызықтарды тігінен орналасқан бейненің жоғары жағынан төменге қарай көлденен, бірыңғай қимылмен сол жақ қабырғасын он жақ қабырғасына</p>
---	--	--	---	--	--

	Бойынша ажырата білу іскерліктерін дамыту. "Үлкен және кішкентай доптар" кимылды ойыны. Максат-міндеттері. Кеністікті бағдарлауды жетілдіру: қолдың моторикасын, балалардың затың көлемі туралы түсініктерін дамыту.	әнді тыңдап, сын-сипаттын ажырата білу дағдыларын үйрету: музыканың сипатына сай ырғақты кимылдарды қайталай білу дағдыларын жетілдіру. "Көліктерді топта" дидактикалық ойыны. Максат-міндеттері. Көліктердің шығаратын дыбыстарын ажыратуды үйрету.	ікемділіктерін жетілдіру: дене, аяқ бұлшық еттерін дамыту; кеністікте өз дене тепе-теңдігін сақтаудың дағдыларын қалыптастыру; тақырыпқа қызығушылықтарын арттыру. "Тальго пойыз" кимылды ойыны. Максат-міндеттері. Балаларға бір-бірінің артынан асықпай, итерісіпей жүруді үйрету.	ікемділіктерін жетілдіре отырып, дене, аяқ бұлшық еттерін дамыту.	жеткізіп салуға жаттықтыру: қарындаштың ұшына зер салып, қалдырған ізді тоқтаған жеріне жеткізіп, келесі бастама жерге ауысып, бақылап отыруға дағдыландыру; еліміздің астанасы туралы түсінік беру.
<b>Серуенге дайындық</b>	Балаларға өз киімдерін таңуды, атауды, өз шкафын танбағауыш арқылы табуды үйрету. (мадени-гигиеналық дағдылар, дербес эрекет)				
<b>Серуен</b>	Қарлы бақылау (қар жамылған алкап). (қоршаған ортамен танысу, сөйлеуді дамыту, көркем әдебиет) Максат-міндеттері.	Аула сыпырушының қысқы жұмысын бақылау. (қоршаған ортамен танысу, сөйлеуді дамыту, көркем әдебиет)	Қайыңды бақылау. (қоршаған ортамен танысу, сөйлеуді дамыту, көркем әдебиет) Максат-міндеттері. Ағаш туралы	Қысқы ауа райын бақылау. (қоршаған ортамен танысу, сөйлеуді дамыту, көркем әдебиет) Максат-міндеттері. Балаларға қыс мезгілі	Қысқы шыршаны бақылау. (қоршаған ортамен танысу, сөйлеуді дамыту, көркем әдебиет) Максат-міндеттері Балалардың шырша

<p>толган.</p> <p><b>"Қарлы жолдарды басайық"</b> кимылды жаттығуы. (дене шынықтыру, көркем әдебиет) Максат-міндеттері.</p> <p>Балаларды сапта тура бағытпен жүруді, екі аяқпен секіруді, жүтіруді, алға жылжу дағдыларын жетілдіру, тепе-теңдікті сақтауды дамыту, бұлшық еттерін шымыр ету.</p> <p>Педагог балаларға көркемсөз оқу арқылы кимылдарды орындауға ынталандырады.</p> <p><b>Көркемсөз.</b></p> <p><b>Д. Ахметова</b></p> <p><b>"Жүгірейік!"</b></p> <p>Алдымызда ұзынша Жайылып тұр жолақша.</p> <p>Топ-топ етіп</p>	<p>үшін).</p> <p>Кимылды ойын «<b>Ақ қоян</b>» (дене шынықтыру, көркем әдебиет) Максат-міндеттері.</p> <p>Балаларға мәтінді тындауды және мәтінге сәйкес кимылдарды орындауды үйрету; секіруді, қол шапалақтауды, мәтіннің соңғы сөзін естігеннен кейін кашуды үйрету; балаларға қуаныш сыйлау.</p> <p>Ойын шарты: балалар дөңгелегіп қол ұстасып тұрады, ортада бір бала қоян болады. Балалардың барлығы қоянды оятуға тырысады. Қояным, қояным ұйқыннан тұршы, Бет-қолыңды жушы,</p>	<p>Түні бойы жауды қар, Салбырады сәнді тал. Сырғалы қайың, ақ қайың, Баптайын, күтіп, сақтайын.</p> <p>«<b>Көпіршік</b>»</p> <p>кимылды ойынның. (дене шынықтыру, көркем әдебиет) Максат-міндеттері.</p> <p>Балаларға шеңбер құруды, оны кенірек немесе тар етіп жасауды, кимылдарды айтылған сөздермен үйлестіруді үйрету.</p> <p>Балалар бір-біріне жақын тұрады, қолдарын біріктіріп шеңбер құрады.</p> <p>Тәрбиеші: Көпіршікті үрлейміз! Үлкен ғып үрлейміз! Осылай тұрамыз, Жарылып кетпейміз.</p>	<p>кіімдерді көрсете алады.</p> <p><b>Көркемсөз</b></p> <p><b>Д. Ахметова "Қыс".</b></p> <p>Қыс мезгілі. Суықта Қар жауады қалықтап. Кар жауады қалыптап, Алпақ қабықпен қаптап. Қыс мезгілі. Алпақ қала. Ақ көшелер. Ақ сала. Ақ көшелер. Ақ сала. Аулада тұр аққала.</p> <p><b>"Машинелер жүреді"</b> кимылды ойынның. (дене шынықтыру, сөйлеуді дамыту) Максат-міндеттері.</p> <p>Балаларды қызыл, жасыл не сары түсті танбалауыштардың біріне сәйкес кимылдарды жасауды үйрету; бір-</p>	<p>ғой.</p> <p>- Карандаршы, балалар, шырша ағашы бізге қуанып тұрған сияқты.</p> <p><b>Көркемсөз.</b></p> <p>Ә. Табылдиев</p> <p>"Шырша".</p> <p>Қызық-думан күн келді, Жасыл шырша түрленді.</p> <p>Аяз сүйіп, терленді, Үйге кірді төрледі.</p> <p><b>"Шыршаны айнала билейік"</b> кимылды жаттығуы. (дене шынықтыру, сөйлеуді дамыту) Максат-міндеттері.</p> <p>Балаларға шыршаға қарап, қызықты кимылдарды жасауды және көтеріңкі көңіл күйге бөленуге баулу.</p> <p>Педагог балаларға безендірілген</p>
--	--	--	--	---

<p>басайык, Кадам басып барайык. Секіреміз оп-оп! Біз жүреміз топ боп.</p>	<p>Айнаға карашы, Шашыңды тарашы, Мәсінді киші, Көйлегіңді киші.</p>	<p>Балалар шеңберді кенейтеді, тәрбиеші «Көпіршік жарылды» дегенше, бәрі қол ұстасып тұрады. Балалар еңкейіп: «шапалақ, ш-ш-ш» деп айтады. Тәрбиеші көпіршік жарылғанда одан ауа шығатынын түсіндіреді. Содан кейін балалар көпіршікті қайта "үрлейді".</p>	<p>біріне соғылмай, топтасып жүру дағдыларын калыптастыру; жағымды әсерлерге бөленуге тәрбиелеу. Педагог балаларға кызыл, сары және жасыл танбалауыштарды көрсетіп жатып, белгілі танбалауышқа сай қимылдарды жасауды ұсынады: - жасыл танбалауыш - қолға руль ұстағандай ары-бері, жан-жаққа бағыттап жүгіру; - сары танбалауыш - орнында тоқтап тұру, шапалақтау, - жасыл танбалауыш - жерге шокайып отыру. Бағдаршамда жасыл шам - Машинелерге жол</p>	<p>шыршаны көрсетеді. Шыршаға қарандар, Танғалып қалғандар. Бұтақтағы ойыншықтықыз, Шеңбердегі аюмыз. Енді, біз түлкіміз, Түлкі болып жүрміз. Қоянмен бірге біз, Бірге секіреміз. Балалар педагогтің көрсетуіне еліктеп, жабайы аңдарға тан қимылдарды жасап көрсетеді. Балықтай жүземіз, Үндемей күлеміз.</p>
<p>Жүтіріп болдык, жүрейік, Тыныс алып, үлгерейік. Тыныс алып болайык, Кадам басып, тоқтайык ...</p>				

					ашық. Бағдаршамда сары шам - Шапалақта, бағалар! Бағдаршамда қызыл шам - Машинелер тоқтасын. Ойын екі рет өткізіледі.	
<b>Серуеннен орагу</b>	Өз шкафын белгі бойынша тауып алуды, өз киімін өзі шешуді, өз қажеттері жайында айтуды үйрету. (мәдени-гигиеналық дағдылар, дербес әрекет)					
<b>Түскі ас</b>	<b>Гигиеналық дағдылар</b> Бағалардың төбетін ашу, өз беттерімен тамақтануға ынталандыру. Дастарқанның әдемісін-ай, Тағамның (ботқаның, көженің, сорпаның, қуырдақтың) дәмдісін-ай! Тамақты тауысқан балақай Ен күшті болалы. Тай, пай! (мәдени-гигиеналық дағдылар, көркемсөз)					
<b>Түскі ұйқы</b>	Бағалардың тыныш ұйықтауына жағымды жағдай орнату. (мәдени-гигиеналық дағдылар)	Киімдерін ұқыпты орындыққа іліп (немесе арнайы сөреге) қоюды үйретуді жалғастыру. «Құйрықтар» ертегісін оқып беру. (көркем әдебиет)	Киімдерін ұқыпты орындыққа іліп (немесе арнайы сөреге) қоюды үйретуді жалғастыру. «Түймекыз» ертегісін оқып беру. (көркем әдебиет)	Киімдерін ұқыпты орындыққа іліп (немесе арнайы сөреге) қоюды үйретуді жалғастыру. «Аю мен маса» ертегісін тыңдату. (VilimKids медиа)	Киімдерін ұқыпты орындыққа іліп қоюды үйренсін! Бағалар тыныш ұйықтауы үшін бағу музыка тыңдатылды. (музыка)	

## ТӘРБИЕЛЕУ-БІЛІМ БЕРУ ПРОЦЕСІНІҢ ЦИКЛОГРАММАСЫ

Білім беру ұйымы (бағабакша / шағын орталық, мектепалды сыныбы) «Бағауса-Балғын» бөбекжайы» КМҚК

Топ: «Шуақ» кіші тобы

Балалардың жасы: 2 жастан

Жоспардың құрылу кезеңі: 11.12 - 15.12.2023ж.

Апта күндері	Дүйсенбі	Сейсенбі	Сарсенбі	Бейсенбі	Жұма
Балаларды қабылдау	Таңғы сүзгі: балалардың терісін, дене қызудын, сыртқы көрінісін тексеру. Балаларды жақсы көңіл күймен қарсы алу. Баланың көңіл күйін, оның жеке пікірін, қызығушылығын анықтау. (сөйлеуді дамыту)				
Ата-аналармен немесе баланың басқа заңды өкілдерімен кеңес, әңгімелесу	"Отаным - Қазақстан" тақырыбына әңгімелесу. Туған жер ұғымын қалыптастыру. "Отан, туған өлке, туған ел ұғымдарын білеміз бе", "Баланың денсаулығын нығайту жөнінде".				
Балалардың дербес әрекеті (аз қимылды, үстел үсті ойындары, бейнелеу іс-әрекеті, кітаптарды қарау және басқалар)	<p>"Еңбекке баулу"</p> <p>Мақсат-міндеттері: Табиғат бұрышындағы өсімдіктердің сарғайып қалған жапырақтарын үзіп алып тастау және суғару керектігін түсіндіру және көрсету. (енбек дағдылары)</p>	<p>"Еңбекке баулу"</p> <p>Мақсат-міндеттері: Жуыну бөлмесінде жуыну әлбеінің үлгісін көрсету; қолдарын сабындауға көмектесу, қолды су ағымы астына өздігінен қоюды қалағалау; қолды сүлгімен сүртуді көрсету; тазалықты сақтау қажеттілігі туралы түсіндіру;</p>	<p>"Еңбекке баулу"</p> <p>Мақсат-міндеттері: Үстел ойындары бұрышында сөренің шанын сүрту және ойыннан кейін ойыннан кейін бөлшектерді орнына салу үлгісін көрсету; ойыншықтармен ойнағанда тазалық сақтау керектігін түсіндіру. (енбек дағдылары)</p>	<p>"Еңбекке баулу"</p> <p>Мақсат-міндеттері: Табиғат бұрышындағы өсімдіктерге көңіл аудару, фикус өсімдігінің жапырақтары жалпақ, үлкен, беті тегіс болатынын бақылау. (енбек дағдылары)</p>	<p>"Еңбекке баулу"</p> <p>Мақсат-міндеттері: Табиғат бұрышындағы өсімдіктердің сарғайып қалған жапырақтарын алып тастауды көрсету; суару қажеттілігін анықтау; құрғақ топырақты ылғалдандыру, суару үлгісін көрсету.</p>



	Орындыктан тепе-тендікті сақтап жүру жаттығуының техникасын дұрыс жасай білу икемділіктерін пысықтау.	Жана жыл мерекесінің қызықтарымен таныстыру.	домалайтынын көрсету және себепін түсіндіру. Балаларды допты қақпаның ішіне қарай домалату (арақашықтығы 1-1,5 м), допты қақпаның ішіне домалатудың техникасын дұрыс жасай білу икемділіктерін жетілдіру; кол, дене бұлшық еттерін дәлдеу қабілеттерін дамыту; кеністікте допты домалату дағдыларын қалыптастыру; ұйымдастырылған іс-әрекетке қызығушылықтарын арттыру.	білімдерін толықтыру; балаларды допты қақпаның ішіне қарай домалату (арақашықтығы 1-1,5 м), допты қақпаның ішіне домалату техникасын дұрыс орындау ептілігін жетілдіру; аяқ-кол қимылын үйлестіру, дәлдікті дамыту.	
<b>Серуенге дайындық</b>	Балаларға өз киімдерін тануды, атауды, өз шкафын танбауыш арқылы табуды үйрету. (мәдени-гигиеналық дағдылар, дербес әрекет)				
<b>Серуен</b>	Қыста күстарды бақылау. (қоршаған ортамен танысу,	Қыс мезгілінде өсімдіктерді бақылау. (қоршаған	Өтіп бара жатқан аламдардың киімдерін бақылау.	Көліктерді бақылау. (қоршаған ортамен танысу, сөйлеуді	Шетенді бақылау. (қоршаған ортамен танысу, сөйлеуді

		<p>белгі бергенде, бағалар қозғалды, жүтіреді, шапалақтайды. «Түн» деген белгіні бергенде барлығы тоқтап, қозғалмай тұруға тырысады.</p>	
			<p>- Қалай шоқитынын көрсетейікші. Педагог бағаларға торғайлардың жем шоқығанын, шоқайып отырғанын, саусақтары мен тізесіне соққылауды көрсетеді. - Жарайсыңдар! Педагог бағалардың қимылдарын көркемсөзбен сүйемелдейді, жылжу бағытын реттеп, қимылдарын қадағалап жүреді. Торғайлар, торғайлар, ұшындар, ұшындар! Жолға отырып қоныңдар, қоныңдар, Жемді шоқындар! Педагог рұльді ұстап, автомобильдің рөлін сомдайды, аланда шоқайып отырған бағаларға қарай</p>

	<p>Үйретуді жалғастыру. «Билейтін аю» ертегісін тыңдау. (VilimKids медиа бөліміндегі ертегісі) (көркем әдебиет)</p>	<p>Үйрету. Аудио К. Абдильдинаның әні «Айым болып тудың ба». (музыка)</p>	<p>Үйретуді жалғастыру. «Коянның үйшігі» ертегісін оқып беру. (көркем әдебиет)</p>	<p>Үйретуді жалғастыру. «Қасқыр мен тышқан» ертегісін тыңдау. (VilimKids медиа бөліміндегі ертегісі) (көркем әдебиет)</p>	<p>Ұйықтауы үшін бағу музыка тыңдалды. (музыка)</p>
<p>Біртіндеп ұйқыдан ояту, сауықтыру шаралары</p>	<p>"Коян" тақпақ-оқтпағы. Коян, коян, тұршы, Беті-қолыңды жушы. Айнаға қарашы, Шашыңды тарашы. Әдемі көйлек киші, Бізге қонаққа келші. Содан кейін бағалар аяқ киімдерін киелі, педагогпен бірге жуыну бөлмесіне баралы.</p>	<p>Сылдыр, сылдыр су, Мөлдір сұға бетіңді жу. Жуса таза болады, Беті-қолың, мандайың. Тақпақ-оқтпақтың ырғағы бағу. Шынықтыру шаралары. Дымқыл сүлгімен сүртіню.</p>	<p>Түрлі кедергілері бар денсаулық жолдарымен жалаңаяқ жүру. (медени-гигиеналық дағдылар, сауықтыру шаралары, дене шынықтыру)</p>		
<p>Бесін ас</p>		<p>"Біз қалай тамақтанамыз?" ойын жағдаяты.</p>	<p>Дастарқан басында тыныштық сақтау, орындыққа түзу отыру. Қасықты дұрыс ұстау, қасыққа біраз ғана тампак</p>		

		Түрін алу, қасымқтың жалпақтау жағынан ішіп-жеу. Тамақты сораптамай, бөгде дыбыстар шығармай жеу. Тамақтану кезінде әдетті болуға тәрбиелеу. (мәдени-гигиеналық дағдылар, көркемсөз)			
Балалардың дербес әрекеті (аз қимылды, үстел үсті ойындары, бейнелеу іс-әрекеті, кітаптарды қарау және басқалар)	Сөйлеуді дамытудан ойын-жаттығу "Ғажайып дорба". Максат-міндеттері. Балаларға жана жылдың ерекшелігі туралы түсінік беру; ғажайып дорбадағы заттарды атауды үйрету; тақтақ арқилы сөздік қорын жетілдіру. Жана сөздер арқилы еске сақтау, зейін, сөйлеу, қабылдау қабилетін дамыту.	Қоршаған ортамен танысудан ойын-жаттығу "Қар жауды". Максат-міндеттері. Балаларды қысқы табиғи құбылыстармен таныстыру; жауған қардың салмағы, түсі, қозғалу ерекшеліктерін байқап, қыс мезгіліне ғана тән құбылыс екені туралы ұғымдарын кеңейту; балалардың жағымды эмоцияларға бөленуіне жағдай жасау.	Сенсорикадан ойын-жаттығу "Шыршаны безендіру". Максат-міндеттері. Балаларға бірқелкі заттарды ортақ сенсорлық сипаттары бойынша (көлемі, пішіні, түсі) біріктіру және салыстыру қабилеттерін үйрету; талсырмаларды үлгіге немесе сөздік нұсқамаға сай орындау; көлемі әртүрлі, бірақ түстері бірқелкі үшбұрыштарды өзара салыстыра отырып, жоспарланған біртұтас бейнені құрастыруға дағдыландыру. Балалардың	Сөйлеуді дамытудан ойын-жаттығу "Ғажайып дорба". Максат-міндеттері. Балаларға жана жылдың ерекшелігі туралы түсінік беру; ғажайып дорбадағы заттарды атауды үйрету; тақтақ арқилы сөйлеу қорын жетілдіру. Балалардың жана сөздер арқилы еске сақтауы мен тілін, зейіні мен қабылдау қабилетін дамыту.	Көркем әдебиеттен ойын-жаттығу "Үйшік" ертегісі. Максат-міндеттері. Балаларды "Үйшік" ертегісінің желісімен таныстыру, мазмұны бойынша эмоционалды жауаптар қайтаруға талпындыру; ертегіні мұқият тындау және кейіпкерлер әрекеттерінің желісін бақылауды үйрету. Балалардың тілін, байқағыштығын, қабылдау қабилетін, еске сақтауын дамыту.
	"Шарды ұрлеп өсірейік" шенбер ойыны. Максат-міндеттері. Балаларға бірігіп шенбер құруды үйрету; шенберде	"Шыршамыздай айналып" қимылды жаттығуы. Максат-міндеттері.	кұрастыруға дағдыландыру. Балалардың	Максат-міндеттері. Максат-міндеттері.	

## ТӨРБИЕЛЕУ-БІЛІМ БЕРУ ПРОЦЕСІНІҢ ЦИКЛОГРАММАСЫ

Білім беру ұйымы (баллабақша / шағын орталық, мектепалды сыныбы) «Балауса-Балғын» бөбекжайы» КМҚК

Топ: «Шуақ» кіші тобы

Балалардың жасы: 2 жасстан

Жоспардың құрылу кезеңі: 18.12 - 22.12.2023ж.

Апта күндері	Дүйсенбі	Сейсенбі	Сарсенбі	Бейсенбі	Жұма
Балаларды қабылдау	Танғы сүзгі: балалардың терісін, дене қызудын, сыртқы көрінісін тексеру. Балаларды жақсы көңіл күймен қарсы алу және оларға қолайлы жағдай жасау. Баланың көңіл күйін, оның жеке пікірін, қызығушылығын анықтау. (сөйлеуді дамыту)				
Ата-аналармен немесе баланың басқа заңды өкілдерімен кенес, әңгімелесу	Әңгімелесу: "Қоршаған ортадағы құбылыстар жөнінде әңгімелесудің маңыздылығы", "Бала заттардың қасиеттерін қалай зерттеп біледі?"				
Балалардың дербес әрекеті (аз қимылды, үстел үсті ойындары, бейнестеу іс-әрекеті, кітаптарды қарау және басқалар)	<p><b>"Еңбекке баулу"</b>                      Мақсат-міндеттері.                      Жуыну бөлмесінде жуыну әдебінің үлгісін көрсету;                      қолдарын сабындауға көмектесу, су ағымының астына қолдарын қойғанын қалағалау; қолды сүлгімен сүртуді көрсету; тазалық сақтаудың</p>	<p><b>"Еңбекке баулу"</b>                      Мақсат-міндеттері.                      Ойын бұрыштарында тұрған ойыншықтардың бірімен ойнау туралы қалауын айтуды, қолмен көрсетуді, заттың атын атауды үйрету, ойыннан кейін өз орнына жинауға ынталандыру,</p>	<p><b>"Еңбекке баулу"</b>                      Мақсат-міндеттері.                      Табиғат бұрышындағы бұрыштарға жем беруге шақыру (денсаулықтарына рұқсатты ескеру); балықтардың су астындағы тіршілігін бақылауға ынталандыру; камкорлыққа</p>	<p><b>"Еңбекке баулу"</b>                      Мақсат-міндеттері.                      Үстел ойындары бұрышында сөренің шанын сүрту және ойыннан кейін бөлшектерді орнына салудың үлгісін көрсету; бөлшектерін жинауға шақыру; қатыстыру; ойыншықтармен ойнағанда тазалық</p>	

		<p>кезекпен тигізу) Қояндар өседі, қонжықтар. Шыршада, шыршада өседі алтын алма, Алтын алманы жұлып алма. Шыршаның, шыршаның инесін ұстама, (сұқ саусақпен бұлау) Саусаққа тиеді, байка! Шырша, шырша сыйлықты бермейді, "Тақтақты оқып беріңдер!" – дейді. (шапалақтау)</p>	<p>қонжықтар. Шыршада өседі алтын алма, Алтын алманы жұлып алма. Шыршаның инесін ұстама, Саусаққа тиеді, байка! Шырша сыйлықты бермейді, «Тақтақты оқып бер!» – дейді.</p>	<p>Сол жақ қолмен ұстап ал. (сол жаққа бұрылып шапалақтау) Отырып ұстайсың ба? (шокайып отырып шапалақтау) Айналып ұстайсың ба? (тұру, айналу) Ұстаптайды - (қол бұлау) Домалайды. (екі жұдырықты айналдыру)</p>	<p>Алдымызда көп сандықша. Сандықшалар бірдей емес, Кішкентай, орташа, үлкен. Кішкентайды үлкенірекке салайық, Барлығын үлкен сандыққа жасырайық</p>
<p><b>Ертеңгілік жаттығу</b></p>	<p><b>Жалпы дамытушы жаттығу</b> 1. Бастапқы қалып: аяқ арасы алшақ, допты он қолмен ұстап тұру. 1–1 екі қолды жан-жаққа созу, қайтадан допты алу. 1–2 бір қолды алға созу, допты сол қолға ауыстыру, екі қолды жан-жаққа созу, бастапқы қалыпқа келу (3 рет). 2. Бастапқы қалып: аяқ арасы алшақ, допты екі қолмен алдыға ұстап тұру. 2–1 жерге отыру, допты жерге қою. 2–2 бастапқы қалыпқа келу. 2–3 жерге отыру, допты жерге қою.</p>				

	<p>2–4 бастапқы қалыпқа келу (4 рет).</p> <p>3. Бастапқы қалып: аяқ арасы алшак, допты екі қолмен алдыға ұстап тұру.</p> <p>3–1 еңкею, допты жерге қою.</p> <p>3–2 бастапқы қалыпқа келу.</p> <p>3–3 еңкею, допты жерге қою.</p> <p>3–4 бастапқы қалыпқа келу (3 рет).</p> <p>(мәдени-гигиеналық дағдылар, дене шынықтыру)</p>			
<p><b>Таңғы ас</b></p>	<p><b>Гигиеналық дағдылар</b></p> <p>"Қолдарымызды тап-таза етіп жуайық" ойын жаттығуы.</p> <p>Мақсат-міндеттері. Қол жуу алгоритмін бекіту.</p> <p><b>Көркемсөз.</b></p> <p>Нан мен қасықты ал да, Тамақ ішуді баста! (Туситжанова-Шагирова А.)</p> <p>Осы сөздерден кейін балалар таңғы асты бастайды. Таңғы ас кезінде педагог балалардың орындықтарда отыруын қалағалайды. Балалар үстел басында дұрыс отырмаса, педагог қасына барып ескерту жасайды. (мәдени-гигиеналық дағдылар, көркемсөз)</p>			
<p><b>Ұйымдастырылған іс-арекетке дайындық</b></p>	<p>Музыкалық аспаптардың көмегімен ойналатын көңілді ойындар.</p> <p>Мақсат-міндеттері. Балаларды көңілдендіру. Аспаптардың түрі мен дыбыстарын ажыратуды үйрету. (музыка)</p>			
<p><b>Мектепке дейінгі ұйым кестесі бойынша ұйымдастырылған іс-арекет</b></p>	<p><b>Музыка.</b></p> <p>"Кіріп".</p> <p>Мақсат-міндеттері. Балалардың музыканы тыңдау және есте сақтау қабілеттерін арттыру;</p>	<p><b>Дене шынықтыру</b></p> <p>"Кане, домалатайық!"</p> <p>Мақсат-міндеттері. Балалардың допты қақпаның ішіне қарай домалату іскерліктерін</p>	<p><b>Дене шынықтыру</b></p> <p>"Жана доп".</p> <p>Мақсат-міндеттері. Балаларға педагог лақтырған допты қағып алып, оны қайтадан лақтыруды</p>	<p><b>Сурет салудан ойын-жаттығу</b></p> <p>"Шыршадағы ойыншықтар"</p> <p>Мақсат-міндеттері. Балаларға Жана жыт мерекесі туралы</p>

Серуенге дайындық	Балаларға өз киімдерін тағуды, атауды, өз шкафын танбалдауыш арқылы табуды үйрету. (мәдени-гигиеналық дағдылар, дербес әрекет)			
Серуен	<p>Шыршаларды бакылау. (қоршаған ортамен танысу, сөйлеуді дамыту) <b>Мақсат-міндеттері.</b></p> <p>Шыршаның құрылымы туралы түсінік қалыптастыру.</p> <p>Қимыл-қозғалыс ойындары.</p> <p>"Жағалаудан жағалауға". (дене шынықтыру)</p> <p>Мақсат-міндеттері.</p> <p>Жан-жаққа шашырап жүгіру және секіру техникаларын дамыту.</p> <p>Өзіндік еркін ойын әрекеттері. "Тұта дейін секіру, "Қақпада". (дене шынықтыру)</p> <p>Мақсат-міндеттері.</p>	<p>Қардың жауғанын бакылау. (қоршаған ортамен танысу, сөйлеуді дамыту) <b>Мақсат-міндеттері.</b></p> <p>Маусымдық құбылыс - қардың жауу туралы білімдерін бекіту.</p> <p>Қимыл-қозғалыс ойындары. "Ағз ата", "Қар айналады". (дене шынықтыру)</p> <p>Мақсат-міндеттері.</p> <p>Өзіне тән қимыл-қозғалыстарды жасай білуге баулу; өз әрекеттерін ойынға қатысушылардың әрекеттерімен байланыстыруды үйретуді жалғастыру.</p> <p>Өзіндік еркін ойын әрекеттері.</p>	<p>Қардың тереңдігін бакылау. (қоршаған ортамен танысу, сөйлеуді дамыту) <b>Жұмбақ</b></p> <p>Көкпен түсіп көбейді, ұқсайды өзі шекерге, бірақ ешкім жемейді, жерде жатыр бекерге.</p> <p>Ол не? (Қар.)</p> <p>Бакылау: ауланың қай жерінде қалын қардың жатқанына бағалардың көңілін аудару, қардың қаншалықты терең екенін білуді ұсыну.</p> <p>Бағаларға метрді көрсету және қардың әр жердегі қалыңдығын өлшеу;</p> <p>қалын қарды күректен казып, қардың қалыңдығына</p>	<p>Терезедегі қырауды бакылау. (қарым-қатынас іс-әрекеті, танымдық іс-әрекет, зерттеу іс-әрекеті, еңбек іс-әрекеті)</p> <p>Жұмбақ</p> <p>Өнері жоқ, қолы жоқ, сурет салуды біледі. (Терезедегі қырау.)</p> <p>Ырым. Егер терезелердің екі айнегі де буланса, ағз күшейе түседі.</p> <p>Бакылау: шыныдағы өрнектердің пайда болуы туралы түсінік беру. Жылы буы салқын терезенің шынысына буланып жабьсалды, ол мұзды кристалға айналады да керемет гүлдері бар мұзды бау-бақша</p>



					<p>ойындар: ойында өз арекетін жолдастарының арекетімен үйлестіре білуге ынталандыру.</p>
<p><b>Серуеннен оралу</b></p>	<p>Серуеннен кейін беті-қолды сүмен тазалап жууға дағдыландыру. Сылдырлайды мөлдір су, Мөлдір суға қолыңды жу. Жұынсан сен ардайым, Таза бетің, мандайың. (мәдени-гигиеналық дағдылар)</p>				
<p><b>Түскі ас</b></p>	<p><b>Гигиеналық дағдылар</b> "Қолдарымызды тап-таза етіп жуайық" ойын жаттығуы. Мақсат-міндеттері. Жуу алгоритмін бекіту. Көркемсөз. Нан мен қасықты ал да, Тамақ ішуді баста! (Тусипжанова-Шагирова А.)</p>	<p>Осы сөздерден кейін балалар таңғы асты бастайды. Таңғы ас кезінде педагог балалардың орындықтарда дұрыс отыруын қадағалайды. Балалар орындықта дұрыс отырмаса, педагог жандарына барып ескерту жасайды. (мәдени-гигиеналық дағдылар, көркемсөз)</p>			
<p><b>Түскі ұйқы</b></p>		<p>Киімдерін ұқыпты орындыққа іліп (немесе арнайы сөреге) қоюды</p>	<p>Киімдерін ұқыпты орындыққа іліп (немесе арнайы сөреге) қоюды</p>	<p>Киімдерін ұқыпты орындыққа іліп (немесе арнайы сөреге) қоюды</p>	<p>Киімдерін ұқыпты орындыққа іліп (немесе арнайы сөреге) қоюды</p>

	<p>Алға жылжи отырып, екі аяқпен секіруге, жорғалауға жаттықтыру.</p>	<p><b>"Нысанға тигіз".</b> (дене шынықтыру) Максат-міндеттері. Дәлдікті дамыту, нысанға затты дәлдеп лақтыруды үйрету.</p>	<p>назар аудару. Қимылды ойын. «Ақшакарды ізде». (дене шынықтыру) Еггілік пен шапшандықты дамытатын, көністікті бағдарлауды қажет ететін, қимыл түрлерін өзгертіп отыратын ойындарға қызықтыру. <b>Өз бетімен ойындар:</b> өз құрдастарымен 2-3 рөлден тұратын ойын ойнағанда бірлесуге талаптандыру, рөлді бөлу, ойын тәртібін орындау, жалпы ойын шартына сәйкес арекет ету. (дене шынықтыру)</p>	<p>пайда болады Табиғаттың қысқы күбылыстарын байқауды және күбылыстарды атауды әрі қарай үйрету. Қимылды ойын. <b>«Қаскүлак»</b> (қасқыр) (казак халқының ойыны). (дене шынықтыру) <b>"Қаскүлактан"</b> тығылуды және аланды бағдарлай білуді бекіту. Ойын ережесін сақтау (<b>"қаскүлак"</b> сөзді атаса сол алам өз орнында қалу керек), <b>"күзетші"</b> <b>"қаскүлақты"</b> қуалауға міндетті Ойынды өзінің және басқа ойыншының арекетімен үйлестірудің дамыту <b>Өз бетімен</b></p>
--	---	--	---	--

<p>Бесін ас</p>	<p><b>"Қасықты дұрыс ұстауды үйренеміз".</b>          Балаларға қасық ұстауды үйрету жұмысын жалғастыру.  <b>Ғажайып сәт.</b>          Топқа Дана қуыршақ қонаққа келеді. Ол көжені аузына қасықпен шашыратпай апара алмайтынынан көйлегін үнемі былғап алды екен. Балалар қонаққа "Алақай" әнін айтып беріп тыныштандырады. Содан кейін педагог балаларға сиқырлы қасықтарын алып, Данаға көжені қалай ішуге болатынын көрсетуді ұсынады. Дана балаларға көмектері үшін алғыс айтады.          (мәдени-гигиеналық дағдылар)</p>				
<p>Балалардың дербес әрекеті          (аз қимылды, үстел үсті ойындары, бейнелеу іс-әрекеті, кітаптарды қарау және басқалар)</p>	<table border="1"> <tr> <td data-bbox="314 1073 1436 1514"> <p>Қоршаған ортамен танысудан ойын-жаттығулар  "Жасыл шырша".  Максат-міндеттері.  Балаларды шыршамен таныстыру, шыршаның басқа өсімдіктерге, ағашқа, гүлге, ұқсамайтыны жөнінде ұтым беру; шыршаның түсі өзгермейтінін және жана жылда барлық адамдарға қуаныш сыйлайтыны туралы түсінік қалыптастыру.</p> </td> <td data-bbox="314 1514 1436 1925"> <p>Музыкадан ойын-жаттығу  "Ғажайып сыйлықтар".  Максат-міндеттері.  Балалардың әннің сыр-сипаты мен қарқынын ажыратып, ырғаққа сай үйлесімді қимылдар жасай білу дағдыларын жетілдіру; топпен ән айту дағдыларын меңгерту.</p> </td> <td data-bbox="314 1925 1436 2337"> <p>Құрастырудан ойын-жаттығу  "Мұнара".  Максат-міндеттері.  Балаларға текше мен призмадан мұнара құрастыруды үйрету; мұнараны құрастыра алу қабілетін арттыру; текшелерді бір-бірінің үстіне қоя отырып, материалдардың тұрақтылығын байқай білу қабілетіне үйрету.  Балалардың құрылыс материалдарының қасиеттерін</p> </td> <td data-bbox="314 2337 1436 2748"> <p>"Дұрыс орналастыр" ойыны.  Максат-міндеттері.  Балалардың қимыл жылдамдығын арттыру.  Үлкен қорапқа текшелер мен шарларды салу.  Шарларды бір қорапқа, ал екінші қорапқа текшелерді салу керек.  (сенсорика, сойлеуді дамыту)</p> </td> </tr> </table>	<p>Қоршаған ортамен танысудан ойын-жаттығулар  "Жасыл шырша".  Максат-міндеттері.  Балаларды шыршамен таныстыру, шыршаның басқа өсімдіктерге, ағашқа, гүлге, ұқсамайтыны жөнінде ұтым беру; шыршаның түсі өзгермейтінін және жана жылда барлық адамдарға қуаныш сыйлайтыны туралы түсінік қалыптастыру.</p>	<p>Музыкадан ойын-жаттығу  "Ғажайып сыйлықтар".  Максат-міндеттері.  Балалардың әннің сыр-сипаты мен қарқынын ажыратып, ырғаққа сай үйлесімді қимылдар жасай білу дағдыларын жетілдіру; топпен ән айту дағдыларын меңгерту.</p>	<p>Құрастырудан ойын-жаттығу  "Мұнара".  Максат-міндеттері.  Балаларға текше мен призмадан мұнара құрастыруды үйрету; мұнараны құрастыра алу қабілетін арттыру; текшелерді бір-бірінің үстіне қоя отырып, материалдардың тұрақтылығын байқай білу қабілетіне үйрету.  Балалардың құрылыс материалдарының қасиеттерін</p>	<p>"Дұрыс орналастыр" ойыны.  Максат-міндеттері.  Балалардың қимыл жылдамдығын арттыру.  Үлкен қорапқа текшелер мен шарларды салу.  Шарларды бір қорапқа, ал екінші қорапқа текшелерді салу керек.  (сенсорика, сойлеуді дамыту)</p>
<p>Қоршаған ортамен танысудан ойын-жаттығулар  "Жасыл шырша".  Максат-міндеттері.  Балаларды шыршамен таныстыру, шыршаның басқа өсімдіктерге, ағашқа, гүлге, ұқсамайтыны жөнінде ұтым беру; шыршаның түсі өзгермейтінін және жана жылда барлық адамдарға қуаныш сыйлайтыны туралы түсінік қалыптастыру.</p>	<p>Музыкадан ойын-жаттығу  "Ғажайып сыйлықтар".  Максат-міндеттері.  Балалардың әннің сыр-сипаты мен қарқынын ажыратып, ырғаққа сай үйлесімді қимылдар жасай білу дағдыларын жетілдіру; топпен ән айту дағдыларын меңгерту.</p>	<p>Құрастырудан ойын-жаттығу  "Мұнара".  Максат-міндеттері.  Балаларға текше мен призмадан мұнара құрастыруды үйрету; мұнараны құрастыра алу қабілетін арттыру; текшелерді бір-бірінің үстіне қоя отырып, материалдардың тұрақтылығын байқай білу қабілетіне үйрету.  Балалардың құрылыс материалдарының қасиеттерін</p>	<p>"Дұрыс орналастыр" ойыны.  Максат-міндеттері.  Балалардың қимыл жылдамдығын арттыру.  Үлкен қорапқа текшелер мен шарларды салу.  Шарларды бір қорапқа, ал екінші қорапқа текшелерді салу керек.  (сенсорика, сойлеуді дамыту)</p>		

		<p>үйретулі жалғастыру. «Сауысқан мен көкек» ертегісін оқып беру. (көркем әдебиет)</p>	<p>үйретулі жалғастыру. «Маса мен аңдар» ертегісін тыңдату. (VilimKids медиа бөліміндегі ертегісі) (көркем әдебиет)</p>	<p>үйрету. Аудио К. Абдильдинаның әні «Айым болып туудың ба». (музыка)</p>	<p>үйретулі жалғастыру «Кү сэрке» ертегісін тыңдату. (VilimKids медиа бөліміндегі ертегісі) (көркем әдебиет)</p>
<p><b>Біртіндеп ұйқыдан ояту, сауықтыру шаралары</b></p>	<p><b>"Күннің оянуы".</b> "Күн осылай оянады". Бастапқы қалып: жүресінен отыру, қолды төмен түсіреді. (ақырын тұру, әр сөз айтылғанда қолды жоғары созу). "Жоғары, жоғары, жоғары". Бастапқы қалып: тігінен тұру, екі қол екі жаққа. (денені төмен еңкейту, қол тізделе бастапқы қалыпқа келу) "Түнге қарай күн батады". Бастапқы қалып: дәл солай. (жүресінен отыру, қолды түсіру). "Төмен, төмен, төмен". Бастапқы қалып: жүресінен отыру, қолды түсіру. (Басты төмен - жоғары - төмен еңкейту). "Тамаша, тамаша!" Бастапқы қалып: тұру (қол шапалақтау). "Күн күлімдеді". Бастапқы қалып: тұру, қол белде. (Денені оңға-солға бұру). "Күн астында тамаша өмір сүреміз!" Бастапқы қалып: дәл солай. (бір орында бір жаққа айналу, екінші жаққа қайталау). (2 рет қайталау) жолдармен жүру. "Денсаулық" (Белерлі тактай, уқалау жолақшалары, шөптер). Мақсат-міндеттері. Алғашқы мәдени-гигиеналық дағдыларды орындауға жаттықтыру. "Мөлдір су". Сылдыр, сылдыр, сылдыр су, Мөлдір сұта бетінді жу. Жуса таза болады, Беті-қолын, мандайын. (көркемсаз, дене шынықтыру)</p>				

			<p>кабылдауы мен келістікте бағдарлау қабілеттерін жетілдіру; қолдың ұсақ моторикасын, қабылдауы мен байқағыштығын және танымды дамыту.</p>	<p>"Қыс" мергілі туралы әнгімегеу. (сюжеттік суреттерді қарастыру). Мақсат-міндеттері. Бағаларды қарапайым сұрақтарға жауап беруге дағдыландыру; жаз мезгілі туралы түсініктерін тиянақтау. (сөйлеуді дамыту)</p>	<p>кабылдауы мен келістікте бағдарлау қабілеттерін жетілдіру; қолдың ұсақ моторикасын, қабылдауы мен байқағыштығын және танымды дамыту.</p>
<p><b>Бағалармен жеке жұмыс</b></p>		<p><b>Өнер бұрышында бірлескен әрекет. Жеке жұмыс (мүсіндеу, сурет салу, жапсыру). Мақсат-міндеттері. Қолдың ұсақ моторикасын жетілдіру. (мүсіндеу, сурет салу, жапсыру)</b></p>	<p>"Қыс" мергілі туралы әнгімегеу. (сюжеттік суреттерді қарастыру). Мақсат-міндеттері. Бағаларды қарапайым сұрақтарға жауап беруге дағдыландыру; жаз мезгілі туралы түсініктерін тиянақтау. (сөйлеуді дамыту)</p>	<p>"Салғыш ойыншықтармен" ойындар. Мақсат-міндеттері. Салғыш ойыншықтағы ойықтардың пішіндеріне сай ұсақ бөлшектерді салуды дағдыландыру; ойлау, зейін, қабылдау, қолдың ұсақ моторикасын дамыту. Әр ойыққа кескіні бойынша сәйкес суреттерін тауып салу.</p>	<p>"Көңілді саусақтар" саусаққа арналған жаттығу. Мақсат-міндеттері. Бағалардың жағымды эмоцияларын, қолдың ұсақ моторикасын дамыту, ересекке сенімділікті арттыру. Он қолымда бес саусақ (он қолының саусақтарын көрсету) Сол қолымда бес саусақ (сол қолдың саусақтарын көрсету) Барін қоссақ – он</p>

				<p>Балалардын жағымды көңіл күйге бөленуіне мүмкіндік жасау; ойлау, зейін, қолдын ұсақ моторикасын дамыту.</p> <p>Не боп қалды? Не боп қалды?</p> <p>Пішіндер шашылғып қалды!</p> <p>Кане, жылдам, достарым, орнына орналастыр! (сенсорика)</p>	<p>саусак (екі қолының саусақтарын қосу)</p> <p>Он аяқпен секіремін (екі аяқпен кезек секіру)</p> <p>Сол аяқпен секіремін (бір орында жүру)</p> <p>(сөйлеуді дамыту, дене шынықтыру)</p>
<p><b>Кешкі ас</b></p>	<p><b>Гигиеналық дағдылар</b></p> <p><b>"Қолдарымызды тап-таза етіп жуайық" ойын жаттығуы.</b></p> <p>Мақсат-міндеттері. Жуу алгоритмін бекіту.</p> <p>Көркемсөз.</p> <p>Нан мен қасықты ал да, Тамақ ішуді баста! (Тусипжанова-Шагирова А.)</p> <p>Осы сөздерден кейін балалар танғы асты бастайды. Танғы ас кезінде педагог балалардың орындықта дұрыс отыруын қадағалайды. Балалар орындықта дұрыс отырмаса, педагог жандарына барып ескерту жасайды. (мәдени-гигиеналық дағдылар, көркемсөз)</p>				
<p><b>Серуенге дайындық</b></p>				<p><b>"Кнім-кешектер мен аяқкіміді таза ұстау туралы".</b></p> <p>Мақсат-міндеттері. Балаларда мәдени-гигиеналық дағдыларды, өз-өзіне қызмет ету дағдыларын қалыптастыру.</p>	

	Кім-кешектер мен аяқкімді таза ұстаудың маңыздылығы жайлы айту, «тиінақтылық», «ұқыптылық» түсініктерімен таныстыру, киім киюдегі оқпалықты байқауды үйрету. (мәдени-гигиеналық дағдылар, дәрбес әрекет)
Серуен	Түскі серуенде табиғатты бақылауды жалғастыру. (қоршаған ортамен танысу, сөйлеуді дамыту, көркем әдебиет)
Серуеннен оралу	Серуеннен кейін беті-қолды сумен тазалап жууды дағдыға айналдыру. Сылдырлайды мөлдір су, Мөлдір сұта қолыңды жу. Жұынсан сен ардайым, Таза бетін, маңдайын. (мәдени-гигиеналық дағдылар)
Бағалардың дәрбес әрекеті (аз қимылды, үстел үсті ойындары, бейнесу іс-әрекеті, кітаптарды қарау және басқалар)	Кітап бұрышында: өткен тақырыптар бойынша суреттерді қарау, сипаттау; ертегілерді есте жаңғырту, кейіпкерлердің сөздерін қайталау. (коммуникативті дағдылар, сөйлеуді дамыту, қазақ тілі, көркем әдебиет) Музыкалық аспаптармен ойындар. Ертегілікке дайындық, Жаңа жыл мерекесіне байланысты әндер. (музыка) Өнер бұрышында қыс мезгілі тақырыбындағы бояуға арналған суреттерін бояу. Аққаланы мүсіндеу және жапсыру жұмыстарын жасау. (шығармашылық дағдылар, жапсыру, мүсіндеу, сурет салу) Еркін ролдік ойындар.
Бағалардың үйге қайтуы (ата-ашыларға кенес)	Әңгімелесу: "Қоршаған ортадағы құбылыстар жөнінде әңгімелесудің маңыздылығы", "Баға кітаптарын қасиеттерін қалай зерттеп біледі?"

Тексерілді

Әдіскер:

Тәрбиешілер:

Сабитова З.А.  
Байноллаева Б.Т.  
Мансұржанбаева Н.

## ТӘРБИЕЛЕУ-БІЛІМ БЕРУ ПРОЦЕСІНІҢ ЦИКЛОГРАММАСЫ

Білім беру ұйымы (балабақша / шағын орталық, мектепалды сыныбы) «Балауса-Балғын» бөбекжайы» КМҚК

Топ: «Шуак» кіші тобы

Балалардың жасы: 2 жасстан

Жоспардың құрылу кезеңі: 25.12 - 29.12.2023ж.

Апта күндері	Дүйсенбі	Сейсенбі	Сарсенбі	Бейсенбі	Жұма
Балаларды қабылдау	Танғы сүзгі: балалардың терісін, дене қызуын, сыртқы келбетін тексеру. Балаларды жақсы көңіл күймен қарсы алу және оларға қолайлы жағдай жасау. Баланың көңіл күйін, оның жеке пікірін, қызығушылығын анықтау. (сөйлеуді дамыту)				
Ата-аналармен немесе баланың басқа заңды өкілдерімен кенес, әңгімелесу	Әңгімелесу. "Балаға қыста шыршаның жасыл түсі неге өзгермейтінін түсіндіру", "2-3 жасар баланың коммуникациялық қабілеттерінің ерекшеліктері", "Баланы мерекелік бұйымдарды әзірлеуге қатыстырудың маңызы және шарттары".				
Балалардың дербес әрекеті (аз қимылды, үстел үсті ойындары, бейнелеу іс-әрекеті, кітаптарды қарау және басқалар)	<p>"Еңбекке баулу" Мақсат-міндеттері. Табиғат бұрышындағы өсімдіктердің жапырақтарының шанын сұртуді көрсету, оларға күтім жасау қажеттілігін түсіндіру; өсімдіктерді сұғарудың маңызын іс-тәжірибеде көрсету.</p>	<p>"Еңбекке баулу" Мақсат-міндеттері. Үстел ойындары бұрышында сөренің шанын сұрту, ойыннан кейін барлық бөлшектерді орнына салудың үлгісін көрсету; бөлшектерін жинауға шақыру және қатыстыру; ойыншықтармен ойнағанда тазалық</p>	<p>"Еңбекке баулу" Мақсат-міндеттері. Жұыну бөлмесінде жуыну әдебінің үлгісін көрсету; қолдарын сабындауға көмектесу, қолды су ағымы астына қоюын қадағалау; қолды сүлгімен сұртуді көрсету; тазалықты сақтау қажеттілігі туралы түсіндіру; орамалды ілетін</p>	<p>"Топтың ішін ретке келтір" Мақсат-міндеттері. Балаларға ересектерге көмектесуді үйрету, шкафтарды, ойыншықтарды тазалау. Еңбек дағдылары мен ұқыптылықты қалыптастыру.</p>	<p>"Кітап бұрышын тәртіпке келтір" Мақсат-міндеттері. Балалардың тазалыққа, тәртіпке ұмтылыстарын құптау, кітапты ұқыпты ұстау әдетін қалыптастыру.</p>





<p>себетке топтастыру.  <b>Э. Табылдиев</b>  <b>"Шырша"</b>.          Кызык-думан күн келді,          Жасыл шырша түрленді.          Аяз сүйіп, терленді,          Үйге кірді төрледі.  <b>(көркем әдебиет, сөйлеуді дамыту, сенсорика)</b></p>	<p>табақшаға салып кояды.          Шарты: өз түйсігіне сүйеніп, шырша кескінін ойыншықтармен безендіру.          - Шырша.  <b>Э. Табылдиев</b>  <b>"Шырша" (жалғасы).</b>          Сылдырайды моншаты,          Шыршамыздың мол шамы,          Бізбен бірге жайдары Жаркырады,          жайнады.  <b>(көркем әдебиет, сөйлеуді дамыту, сенсорика)</b></p>	<p>кейін бағалар педагогке ілесіп, көркемсөзді айтады, қимылдар жасайды.          Ақжала денесі дөп-дөнгелек, (қос қолдың сұқ саусақтарымен ауада үлкен шеңберлер сызу)          Дөнгелек басына киген көк шелек, (алақанмен бастың төбесін жабу).          Басады қос аяқтарын маймандап, (саусақтың ұшымен үстел басын кезекпен тықылдату)          Іздері де содан оның дөнгелек. (қос қолдың сұқ саусақтарымен ауада кішкентай шеңберлер сызу).  <b>(көркем әдебиет, сөйлеуді дамыту, дене шынықтыру)</b></p>	<p>(екінші қолымен бірінші қолды сипау)          Киіп алсақ – жарап тұр. (қолды ары-бері қозғау)  <b>(сөйлеуді дамыту, дене шынықтыру)</b></p>	<p>қорапшаларды көрсетеді.          Бағалардың бірінен кейін бірі шығып, бір ойыншықтан алад, оларды көлеміне қарай екі қорапқа салады. Бағалар өз әрекеттерін "сыяды" және "сыймайды" сөздерімен сүйемелдейді.  <b>(сенсорика)</b></p>
---	---	---	--	---

**Зерттеңгілік жаттығу**

**Жалпы дамытушы жаттығу**

1. Бастапқы қалып: аяқты алшак кою, допты он колмен ұстап тұру.  
1-1 екі қолды жан-жаққа созу, қайтадан допты алу.  
1-2 бір қолды алға созу, допты сол қолға ауыстыру, екі қолды жан-жаққа созу, бастапқы қалыпқа келу (3 рет).
  2. Бастапқы қалып аяқты алшак кою, допты екі колмен ұстап тұру.  
2-1 жерге отыру, допты жерге кою.  
2-2 бастапқы қалыпқа оралу.  
2-3 жерге отыру, допты жерге кою.  
2-4 бастапқы қалыпқа оралу (4 рет).
  3. Бастапқы қалып: аяқты алшак кою, допты екі колмен ұстап тұру.  
3-1 еңкею, допты жерге кою.  
3-2 бастапқы қалыпқа оралу.  
3-3 еңкею, допты жерге кою.  
3-4 бастапқы қалыпқа келу (3 рет).
- (мәдени-гигиеналық дағдылар, дене шынықтыру)

**Таңғы ас**

**Гигиеналық дағдылар**  
Балалардың тәбетін ашу. Өздігінен тамақтануға ынталандыру.  
Дастарқанның әдемісін-ай,  
Тағамның (ботқаның, көженің, сорпаның, қуырдақтың) дәмдісін-ай!  
Тамақты тауысқан балақай  
Ен күшті болады. Тай, пай ...  
(мәдени-гигиеналық дағдылар, көркемсөз)

**Ұйымдастырылған**

**іс-әрекетке дайындық**

**Таңғы сәлемдесу.**  
Жарқырап күн де ашылды,  
Айналага гүл шашылды.  
Қайырлы күн! Біз еңбексөз баламыз!  
Қайырлы күн! Біз көңілді баламыз!

Максат-міндеттері. Сәлемдесу рәсіміне дағдыландыру; жағымды эмоцияларды дамыту.  
**Дербес ойын әрекеті.**  
 Максат-міндеттері. Балаларға ойыншықтарды бөлісуді, барлығы бірге тату ойнауды үйрету.  
 (сөйлеуді дамыту)

<p><b>Мектепке дейінгі ұйым</b>  <b>кестесі бойынша ұйымдастырылған іс-әрекет</b></p>	<p><b>Дене шынықтыру</b>                  "Жаңа жылдық сыйлығым".                  Максат-міндеттері. Балалардың педагог дақтырған затты қағып алып, қайтадан кері дақтыру іскерліктерін дамыту; <b>шарды қағып алуды және қайтадан дақтыруды үйрету;</b> дақтыру кезінде кол мен саусақ бұлшық еттерін дамыту; жаңа жылдық көңіл күй сыйлау; жаңа жыл мерекесі жайлы балалардың ойларын дамыту; өз ойларымен бөлісуге ынталандыру; қимыл ептілігін дамыту.</p>	<p><b>Музыка</b>                  "Ормандағы бауырсақ".                  Максат-міндеттері. Балаларды мюзикл музыкасын тындап, кейіпкердің ерекшелігін түсінуге үйрету; мюзикл шығармасындағы кейіпкерлерді музыка сипатына сай ажырата білу және қимылдарын қайталай білу кабілетін дамыту; жаңа музыка жанрына қызығушылық сезімін білдіруге тәрбиелеу.                  "Бауырсақ"                  музыкалық мюзикл.</p>	<p><b>Дене шынықтыру</b>                  "Допты қағып алу".                  Максат-міндеттері. Балалардың педагог дақтырған допты қағып алып, қайтадан дақтыру іскерліктерін пысықтау; алдыңғы ұйымдастырған іс-әрекеттерді пысықтай отырып, балалардың допты қағып алу және қайтадан дақтыру техникасы дағдыларын жетілдіруге ықпал ету; жаңа жыл мерекесі туралы түсініктерін дамыту, мерекелік көңіл күй сыйлау; тақырыпқа қызығушылықтарын</p>	<p><b>Дене шынықтыру</b>                  "Дені саудын - жаны сау".                  Максат-міндеттері. Балалардың доға астынан еңбектеп өту іскерліктерін пысықтау; жалпы дамыту жаттығуларын жасауда кол, дене, аяқ бұлшық еттерін, қимыл ептілігін жетілдіру; тақырыпты пысықтау; қорытындылау.</p>	<p><b>Мүсіндеуден ойын-жаттығу</b>                  "Шырша моншақтары".                  Максат-міндеттері. Балаларды ермексаздың тұтас бір бөлігін алақанда айналдыра илеп, домалақ пішін жасауды үйрету; алақанда мүсіндеу тәсілдеріне жаттықтыру; құрдастарымен ойнау арқылы жағымды эмоционалды сезімге бөлене біту кабілетін қалыптастыру.                  Балалардың ермексазбен жұмыс істеуге қызығушылықтарын ояту. мәдени қарым-</p>
---	---	--	--	--	--

		Максат-міндеттері. Кейіпкердің дыбысын әндістін шығаруды үйрету.	дамыту.	қатынас пен аламгершілік ережелеріне тәрбиелеу.	
<b>Серуенге дайындық</b>	Балаларға өз киімдерін таныды, атауды, өз шкафын таңбалауыш арқылы табуды үйрету. (мәдени-гигиеналық дағдылар, дербес әрекет)				
<b>Серуен</b>	Қардың жауғанын бақылау. (қоршаған ортамен танысу, сөйлеуді дамыту) Максат-міндеттері. Маусымдық құбылыс - қардың жаууы туралы білімдерін бекіту. Ересек адамдармен бірге орындалатын қарапайым еңбек тапсырмалары: ауладағы қарды белгілі бір жерге күректен күреп жинау; кіреберіске апаратын жолды тазарту. (еңбек дағдылары) Максат-міндеттері. Жұмысқа	Қоян ойыншығын бақылау (ақ қоян). (қоршаған ортамен танысу, сөйлеуді дамыту) Максат-міндеттері. Балалардың көңілін қоян ойыншығына аудару; қоянның тоны ақ, құлағы ұзын болатыны және қимылдары туралы ұғымдарды қабылдауға ынталандыру, жасалған жаттығудан жағымды әсер ала білу қабілетін қалыптастыру. Педагог ақ қоян ойыншығын көрсетіп, оның	Жалауларды бақылау. (қоршаған ортамен танысу, сөйлеуді дамыту, көркем әлебинет) Максат-міндеттері. Балалардың көңілдерін ұчаскенін мерекелік тақырыпта безендірілгеніне аудару, түрлі түсті жалаушалардың желде желпілдеп тұрғанын байқату. Карандар, Тан қалмандар. Мерекеге дайындалық, Жіпке жалаулар ілдік. Желге желбіреп олар Бізге қозайым болар.	Терезедегі қырауды бақылау. (қарым-қатынас іс-әрекеті, танымдық іс-әрекет, зерттеу іс-әрекеті, еңбек іс-әрекеті) Жұмбақ Өнері жоқ, қолы жоқ, Сурет салуды біледі. (Терезедегі қырау.) Ырым. Терезенің екі әйнегі де буланса, аяз күшейе түседі. Бақылау: шыныдағы орнектердің пайда болуы туралы түсінік беру. Жылы судың буы салқын терезелердің шынысына жабысалы, бір-	Терезедегі қырауды бақылау. (қарым-қатынас іс-әрекеті, танымдық іс-әрекет, зерттеу іс-әрекеті, еңбек іс-әрекеті) Жұмбақ Өнері жоқ, қолы жоқ, Сурет салуды біледі (Терезедегі қырау ) Ырым. Терезенің екі әйнегі де буланса, аяз күшейе түседі. Бақылау: шыныдағы орнектердің пайда болуы туралы түсінік беру. Жылы судың буы салқын терезелердің шынысына жабысалы, бір-

<p>жауапкершілікпен карауды қалыптастыру; ұжымдық тапсырмаларды орындауды үйрету. Қимыл-қозғалыс ойындары: "Аяғ ата", "Қар айналады". (дене шынықтыру) <b>Максат-міндеттері.</b> Өзіне тән қимыл-қозғалыстарды жасай білуге баулу; өз әрекеттерін ойынға қатысушылардың әрекеттерімен байланыстыруды үйретуді жалғастыру. Өзіндік еркін ойын әрекеттері: <b>"Нысанға тигіз".</b> (дене шынықтыру) <b>Максат-міндеттері.</b> Дәлдікті дамыту, нысанға зәтты дәлдеп ләқтыруды үйрету.</p>	<p>сыртқы көрінісін балаларға байкатады. - Балалар, біздің қонағымызды танылыңдар ма? Бұл не? - Жарайсыңдар, бұл қоян. - Қоянның терісі сұр ма? - Қоянның терісі ақ Жарайсыңдар! - Қоянның қандай дене мүшелері бар? - Иә, Әлижан, қоянның ұзын құлақтары бар. - Қоян құлықтарын қалай қимылдатады? - Барлығымыз көрсетейікші. Жарайсыңдар! - Қараңдаршы, балалар, ақ қоян жылғы ақ тонын киіп алды. Қоян қуанып қалды. Қоян сендерді өзімен бірге ойнауға шақырады.</p>	<p>- Балалар, бұлар не? - Жалаулардың түстері қандай? - Жалаулар қайтеді? - Жалаулар желпілдейді. Қанекей, балалар, қолымызбен көрсетейік. Еңбекке баулу <b>Тапсырмалары:</b> балаларды жерге түскен ұсақ бұтақтарды жинауға шақыру. <b>Максат-міндеттері.</b> Балаларды ересектің үлгісі бойынша қарапайым еңбек әрекеттерін жасауға машықтандыру; топтастырымен бірге әрекет етуге баулу; жағымды эмоцияларды дамыту. <b>Жалаушалармен ойын.</b> <b>Максат-міндеттері.</b></p>	<p>бірімен біріктіріледі, мұзды кристалға айналады. Бу терезеге қатқанда әдемі өрнектерге ұқсаған қырауға айналады. Табиғаттың қысқы құбылыстарын байқауды және атауды үйрету. Қимылды ойын. Қазак халқының ойыны «Қасқұлақ» (қасқыр). (дене шынықтыру) "Қасқұлақтан" тығьлуды, аланда бағдарлай білуді бекіту. Ойын ережесін сақтау ("қасқұлақ" сөзді атаса, сол адам өз орнында қалу керек), "күзетші" "қасқұлақты" қуалайды. Ойынды өзінің және басқа</p>	<p>бірімен біріктіріледі, мұзды кристалға айналады. Бу терезеге қатқанда әдемі өрнектерге ұқсаған қырауға айналады. Табиғаттың қысқы құбылыстарын байқауды және атауды үйрету. Қимылды ойын. Қазак халқының ойыны «Қасқұлақ» (қасқыр). (дене шынықтыру) "Қасқұлақтан" тығьлуды, аланда бағдарлай білуді бекіту. Ойын ережесін сақтау ("қасқұлақ" сөзді атаса, сол адам өз орнында қалу керек), "күзетші" "қасқұлақты" қуалайды. Ойынды өзінің және басқа</p>
---	--	--	--	--

		<p>Д. Ахметова "Коян". Коян коржак, Ұзын құлак. Бұта түбінде, Касқырға көрінбей, Ақ карда жатыр Тып-тыныш. <b>Еңбекке баулу</b> <b>тапсырмалары:</b> балаларды сұқбатхана орындықтарын кардан тазалауға шақыру. (еңбек іс- арекеті) Максат-міндеттері. Балаларды қарапайым еңбек арекеттерін жасауға машықтандыру; тазалыққа, еңбексүйгіштікке тарбиелеу. "Бері шыға ғой, Коян!" кимылды ойыны. (дене шынықтыру) Максат-міндеттері. Балаларға шеңбер</p>	<p>Балаларды көркемсөзді тыңдап, оның ыргағына қарай жалаушаларды ұстап қимылдауды үйрету, сонғы "жалауша" сөздерін сигнал ретінде қабылдауды және қосылып айтуды, қолдарды жоғары көтеріп бұлауға ынталандыру. <i>Д. Ахметова</i> <i>"Жалауша".</i> Не деген тамаша! Колымда таяқша, Көк, жібектей, мата, Желбіреген жалауша! "Ирелендеген жолдармен" ойын жаттығуы. Максат-міндеттері. Жердің бетіне салынған (жерде жатқан арқан бойымен) ирелендеген сызықтардың</p>	<p>ойыншының арекетімен келістіре білуді дамыту. <b>Еңбек:</b> мұз жолын жасау. Тәрбиешімен бірге жолға су құйып мұз айдынын жасауды үйрету. Балаларды еңбекке баулу (еңбек дағдылары). <b>Өз бетімен</b> ойналатын ойындар: ойында өз арекетін достарының арекетімен келістіре білуге ынталандыру.</p>	<p>ойыншының арекетімен келістіре білуді дамыту. <b>Еңбек:</b> мұз жолын жасау. Тәрбиешімен бірге жолға су құйып мұз айдынын жасауды үйрету. Балаларды еңбекке баулу (еңбек дағдылары). <b>Өз бетімен</b> ойналатын ойындар: ойында өз арекетін достарының арекетімен келістіре білуге ынталандыру.</p>
--	--	--	--	---	---

	<p>Бойымен топтасып жүруді, "Бері шыға гой, қоян!" сөздерін айтуды және көрсетілген кимылдарды қайталауды үйрету. Педагог балалардың бірін "Қоян" атап, барлығы бірге оны шакырды. Шакырдылған қоян ортаға шығып, кимылдарды жасайды (педагог үлгіні көрсете алады), балалар қайталайды. Бері шыға гой, қоян! Ак құлақтармен ойна! Былай көрсет, Былай көрсет, Ак құлақтармен ойна! "Тегіс жолмен жүреміз" ойын жаттығуы. (дене шынықтыру)</p>	<p>Бойымен жүруге жаттықтыру; арақашықты сақтауға баулу.</p>		
--	--	--	--	--



	<p>Максат-міндеттері. Алга карай жылжи отырып, екі аяқпен секіру дағдысын жаттықтыру.</p>			
<p><b>Серуеннен оралу</b></p>	<p>Серуеннен кейін беті-қолды сумен тазалап жуу дағдысын бекіту. Сылдырлайды мөлдір су, Мөлдір суға қолыңды жу. Жуынсаң сен ардайым, Таза бетің, мандайың. (мәдени-гигиеналық дағдылар)</p>			
<p><b>Түскі ас</b></p>	<p><b>Гигиеналық дағдылар</b> Балалардың тәбетін ашу. Өздігінен тамақтануға ынталандыру. Дастарқанның әдемісін-ай, Тағамның (ботканың, көженің, сорпаның, қуырдақтың) дәмдісін-ай! Тамақты тауысқан балақай Ен күшті болады. Пай, пай! Д. Ахметова (мәдени-гигиеналық дағдылар, көркемсөз)</p>			
<p><b>Түскі ұяқы</b></p>	<p>Күнделікті әрекеттерді орындау: дәретханаға бару, дәретханаға бару, жуыну, киімдерді бүктеу. Ұяқыға өз бетінше дайындалу дағдыларын қалыптастыру. Ұяқытпақ.</p>	<p>Максат-міндеттер: дәретханаға бару, жуыну, киімдерін бүктеу, тыныш ұяықтау сияқты белгілі бір рәсімдерді сақтай отырып, ұяқыға өзін-өзі дайындау</p>	<p>Киімдерін ұяытты орындыққа іліп (немесе арнайы сөрсеге) қоюды үйретуді жалғастыру. «Серке мен қой.2» ертегісін тыңдау. (VilimKids медиа бөліміндегі ертегісі)</p>	<p>Киімдерін ұяытты орындыққа іліп (немесе арнайы сөрсеге) қоюды үйретуді жалғастыру. «Үш қой» ертегісін тыңдау. (VilimKids медиа бөліміндегі ертегісі)</p>
				<p>Киімдерін ұяытты орындыққа іліп (немесе арнайы сөрсеге) қоюды үйретуді жалғастыру. «Хан мен құмырсқалар» ертегісін оқып беру (көркем әдебиет)</p>

	гигиеналык дағдылар, көркем сөз)				
<p>Біртіндеп ұйқыдан ояту, сауықтыру шаралары</p>	<p>Оятпак. Төсекте жатып керіліп-созылу, жаттығу жасау, өзін-өзі укалау. Балалар әуезді музыкамен оянады, содан кейін керулетін үстінде жатып, 5-6 жалпы даму жаттығуын орындайды. Басты онға, солға бұру. Қолды, ішті, аяқты, өкшені жеңіл сипау. Екі аяқтың тізесін бүту, екі қолмен құшақтау және біртіндеп түзету. "Көңілді аяқтар" жаттығуы. Аяқтарды биік көтер, міне былай, Топ, топ, топ! Көңілдірек! Биігірек! Міне былай: Хоп, хоп, хоп! Қоныраулар сыңғыр-сыңғыр, Қатты-қатты, сыңғыр-сыңғыр! Шап жүйрігім, шап-шап, Тпру - ру -у, тулпарым: Тоқтат! Тоқтат! Шынықтыру шаралары. Дымқыл сүлгімен сүртінуге. Жалпак табанның алдын алу мақсатында денсаулық кілемшелерімен жүру. Мәдени-гигиеналық дағдыларды жүзеге асыру жайындағы білімдерін бекіту. "Сылдыр-сылдыр, сылдыр су" ойын жаттығуы. (мәдени-гигиеналық дағдылар, дене шынықтыру)</p>				
<p>Бесін ас</p>	<p>Алдына қойған асқа назар аударту; дастарқан басында отыру мәдениеті, тамақтану мәдениетіне баулуға бағытталған жеке-дара жұмыс; этикет ережелері. (мәдени-гигиеналық дағдылар)</p>				
<p>Балалардың дербес әрекеті</p>	<p>"Қандай пішіндер жасырынды?"</p>	<p>Қоршаған ортамен танысудан ойын-</p>	<p>Сенсорикадан ойын-жаттығу</p>	<p>Сөйлеуді дамытудан ойын-</p>	<p>Сурет салудан ойын-жаттығу</p>

	кырларына мүжият карайды, пішіндерді атайды. (сенсорика, сөйгөүдү дамыту) Музыка Музыка жетекшісінің жоспары бойынша				
Балалармен жеке жұмыс	Өнөр бұрышындагы бирлескен эрекет. Жеке жұмыс (мүсіндеу). Максат-міндеттері. Колдын ұсак моторикасын жетілдіру.	"Сипау аркылы тап" ойыны. Максат-міндеттері. Заттарды колмен сипап сезу аркылы тану және атау дагдысын үйрөту. Күрал-жабдыктары. Тәрбиеші жана жылдык сыйлыктар туралы толык мәлімет береті. Аяз ата жана жылдык сыйлыктарды капка салып кеткені, балалар оларды каптан шыгармай, колмен сипау аркылы аныктап және атауларын атау	"Көңілді саусактар" саусакка арналган жаттыгу. Максат-міндеттері. Балалардын ұсак моторикасын, жагымды эмоцияларын дамыту, ересекке сенімділікті арттыру. Он колымда бес саусак (он колдын саусактарын көрсөту) Сол колымда бес саусак сол колдын саусактарын көрсөту) Берін коссак – он саусак (екі колдын саусактарын косу) Он аякпен секіремін	"Салгыш ойыншыктармен" ойындар. Максат-міндеттері. Салгыш ойыншыктагы ойыктардын пішіндеріне сай ұсак бөлшектерді салуга дагдыландыру; ойын, зейін, кабылдау, колдын ұсак моторикасын дамыту. Эр ойыкка кескіні бойынша сәйкес суреттерін тауып салу. Не боп калды? Не боп калды?	"Кояндар сиякты секіремиз" жаттыгу. Максат-міндеттері. Балаларды алга карай секіруге машыктандыру. (дене шыныктыру)

		керек. (сөйлеуді дамыту, сенсорика)	(сікі аяқпен кезек-кезек секіру) Сол аяқпен секіремін (бір орында жүру) (сөйлеуді дамыту, дене шынықтыру)	Пішіндер шашылып қалды! Жылдам-жылдам, достарым, Орына орналастыр! (сенсорика)	
<b>Кешкі ас</b>	<b>Гигиеналық дағдылар</b> Балалардың төбетін ашу. Өздігінен тамақтануға ынталандыру. Дастарқанның әдемісін-ай, Тағамның (ботканың, көженің, сорпаның, құырдақтың) дәмдісін-ай! Тамақты тауысқан балақай Ен күшті болашы. Пай, пай! (мәдени-гигиеналық дағдылар, көркемсөз)				
<b>Серуенге дайындық</b>	"Киім-кешек пен аяқкиімді таза ұстау туралы". Максат-міндеттері. Балаларда мәдени-гигиеналық дағдыларды, өз-өзіне қызмет ету дағдыларын қалыптастыру. Киім-кешек пен аяқкиімді таза ұстаудың маныздылығы жайлы айту, «тиянақтылық», «ұқыптылық» түсініктерімен таныстыру, киімдегі олжылықты байқауды үйрету. (мәдени-гигиеналық дағдылар, дербес әрекет)				
<b>Серуен</b>	Түскі серуенде табиғатты бақылауды жалғастыру. (қоршаған ортамен танысу, сөйлеуді дамыту, көркем әдебиет)				
<b>Серуеннен оралу</b>	Серуеннен кейін беті-қолды сүмен тазалап жуу дағдысын бекіту. Сылдырлайды мөлдір су, Мөлдір суға қолыңды жу. Жуынсан сен ардайым, Таза бетің, мандайың. (мәдени-гигиеналық дағдылар)				
<b>Балалардың дербес</b>	Кітап бұрышында: өткен тақырыптар бойынша суреттерді карау, сипаттау; ертегілерді есте жанғырту,				

<p>эркекті (аз кимилди, үстел үсті ойындары, бейнесу іс-эркекті, кітаптарды қарау және басқалар)</p>	<p>Көпшілікпен сөйлесім қайталау. (коммуникативті дағдылар, сөйлесуі дамыту, қазақ тілі, көркем әдебиет) Музыкалық аспаптармен ойындар. Жаңа жыл тақырыбына байланысты әндер. (музыка) Өнер бұрышында жаңа жыл ойынықтарының бөзуге арналған суреттерін бөзуге, аққал мүсіндеу және жаныңару жұмыстарын жасау (шығармашылық дағдылар, жаныңару, мүсіндеу, сурет салу) Қолдан ұсақ моторикасын дамыту. (сенсорика) Еркін рөлдік ойындар</p>
<p>Балалардың үйге қайтуы (ата- аналарға келісс)</p>	<p>Әкімделу "2-3 жасар баланың коммуникативтік қабілеттерін ерекшеліктері", "Баланың дөңсөудің нығайту жөнінде"</p>

Тексерілді  
Әкімделу  
Тәрбиешілер

*Сабитова ТА* 25.12.2020  
*Байноғалова Б.Т*  
*Жанұлынова А.Ж*