

Тәрбиелеу - білім беру процесінің циклограммасы

Білім беру ұйымы КМКК «Балауса-Балғын» бөбекжайы

Топ «Қарлығаш» ерте жас тобы

Балалардың жасы 1 жастағы балалар

Жоспардың құрылу кезеңі 01.09.2023 жыл

Күн тәртібінің үлгісі	Дүйсенбі	Сейсенбі	Сәрсенбі	Бейсенбі	Жұма 01.09
Балаларды қабылдау	Таңғы сүзгі: балалардың терісін, дене қызуын, сыртқы келбетін тексеру. Балаларды жақсы көңіл күймен қарсы алу және оларға қолайлы жағдай жасау. Баланың көңіл күйін, оның жеке пікірін, қызығушылығын анықтау. (сөйлеуді дамыту)				
Ата-аналармен әңгімелесу, кеңес беру	Әңгімелесу: "Балалардың балабақшаға қалыптасу ерекшеліктері", "Балалардың ең сүйікті ойыншығы мен заты", "Баланың қандай тағамға аллергиясы бар". Балабақшаның ережесін сақтау керектігі туралы ата – аналарға ескертіп айту.				
Балалардың дербес әрекеті (баяу қимыл-ды ойындар, үстел үсті ойындары, бейнелеу әрекеті, кітаптар қарау және тағы басқа әрекеттер)					"Еңбекке баулу" Мақсат-міндеттері: табиғат бұрышындағы өсімдіктерге көңіл аудару, фикус жапырақтарының жалпақ, үлкен және жапырағының беті тегіс болуын байқату, қолмен сипату.
					"Балабақшаға саяхат" (сөйлеуді дамытудан ойын-жаттығулар) Мақсат-міндеттері: Балаларға балабақша туралы түсінік бере отырып, онда не істейтіндерін үйрету; сурет арқылы тілдерін, ой-өрістерін, еске сақтау қабілеттерін дамыту; ұйымдастырылған іс-әрекетке белсенділіктері мен қызығушылықтарын арттыру; үлкеннің сөзі мен іс-қимылына қызығушылық тудыру, құрметтеуге

					тәрбиелеу.
Танертенгі жаттығу	<p>Жаттығулар кешені.</p> <p>1. "Қанаттарымызды қағамыз" жаттығуы.</p> <p>Бастапқы қалып: аяқты иық деңгейіне қоямыз. Қол белде.</p> <p>Алға қарай еңкейеміз. Бастапқы қалыпқа келеміз. Демді ішке тартамыз.</p> <p>Қолымызды төмен түсіреміз. Демді сыртқа шығарамыз.</p> <p>Құстардың қанаттарының кимылына еліктей отырып, қолдарымызды жоғары және төмен сермейміз. (3 рет қайталау)</p> <p>2. "Шапалақтаймыз"</p> <p>Бастапқы қалып: аяқты иық деңгейіне қоямыз. Қол төменде.</p> <p>Бір дегенде қолымызды көтереміз. Екі дегенде шапалақтаймыз.</p> <p>Бір. (Балалар қолдарын көтереді)</p> <p>Екі. (Балалар шапалақтайды) (3 рет қайталау)</p> <p>(мәдени-гигиеналық дағдылар, дербес әрекет, дене шынықтыру)</p>				
Таңғы ас	Тамақтану рәсіміне деген қызығушылықты қалыптастыру. (мәдени-гигиеналық дағдылар, дербес әрекет, көркем сөз, сөйлеуді дамыту)				
Ұйымдастырылған іс-әрекетке дайындық	Балалардың жағымды көңіл-күйлерін қамтамасыз ету үшін әлдилеу әуендерін бәсеңдеу дыбыста қосып қою. Ойыншықтарды өздері ұстап, қолмен сипап көруі. <p>"Сәлем!" мультфильмін көру. Мақсат-міндеттері: балалардың эмоцияларын жетілдіру; ересек пен топтастардың жанында жүріп, ортақ жағымды көңіл күйге бөленуіне мүмкіндік жасау. (музыка, сенсорика, сөйлеуді дамыту)</p>				
Білім беру ұйымының кестесі бойынша ұйымдастырылған іс-әрекет					<p>Сенсорикадан ойын-жаттығу.</p> <p>"Түрлі түсті шарларды домалату".</p> <p>Мақсат-міндеттері: балалардың сенсорлық тәжірибесін байыту. 1. Балаларға бір ойыншықпен ойнауды үйрету, іс-әрекеттерді орындау, педагогтің көрсеткен кимылдарын: шарларды домалату, шардың домалап бара жатқанын түсіну. 2. Қолдың ұсақ моторикасын; сөйлеуді, зейінін, логикалық ойлауын, есте сақтауын, қиялын дамыту. 3. Эмоционалдықты тәрбиелеу және ойнауға қызығушылықты</p>

					арттыру. (сенсорика, дене шынықтыру, сөйлеуді дамыту) "Себеттегі шарлар" . Мақсат-міндеттері: себеттегі шарларды көру және зерттеу. (сенсорика, дене шынықтыру, сөйлеуді дамыту)
Серуенге дайындық	Балаларды өз киімдерін таңуға, атауға, өз шкафын танбалауыш арқылы табуды үйрету. (дербес әрекет)				
Серуен					Желді бақылау. (қоршаған ортамен таныстыру) Мақсат-міндеттері: Балаларды жапырақтардың желге жайқалғанын көріп, құбылыстың болғанын байқауға үйрету; зеректікке, байқағыштыққа тәрбиелеу. Жел бізбен ойнамақ, Оңға, солға жасырынбақ. Жапырақтар да ойнайды, Күннің көзіне жылпындайды. Д. Ахметова - Қанексей, балалар, жапырақтарға қарайықшы, жел қайда жасырынып жүр? - Жел жапырақтарды тербетіп, бізбен ойнап жүр. Еңбекке баулу тапсырмалары: балаларды ағаштан түсіп қалған ұсақ, құрғақ бұтақтарды жинауға шақыру. Мақсат-міндеттері: балаларды ересектің үлгісіне еріп, қарапайым еңбек әрекеттерін жасауға машықтандыру; топтастырымен бірге әрекет етуге баулу. "Қонырауым қайда?" кимылды ойыны. (дене шынықтыру)

					<p>Максаты. Балаларды белгілі бағытта сигнал бойынша жүтінде жаттықтыру. Педагог балаларға ойынның бастамасын көрсетеді.</p> <p>Қонырауым қайда?</p> <p>Сыңғырлайды сайда.</p> <p>Кім аласай тауып алады.</p> <p>Қонырауды қолға алады.</p> <p>Балалар жасырынған қонырауды тауып алып, қолға алып сыңғырлайды.</p> <p>Педагог келесіде қоныраудың орнын ауыстырып жасырады.</p>
Серуеннен оралу	Балаларды киімдерін жүйелі түрде шешуге дағдыландыру, шкаф сөрелеріне киімдерін орналастыру, қолдарын жуу. (мәдени-гигиеналық дағдылар)				
Түскі ас	Алдына қойған асқа назар аударту; дастарқан басында отыру мәдениеті, тамақтану мәдениетіне баулу. (мәдени-гигиеналық дағдылар, көркем сөз, сөйлеуді дамыту)				
Түскі ұйқы	Балалардың тыныш ұйықтауына жайлы жағдай туғызу. (мәдени-гигиеналық дағдылар, көркем сөз, сөйлеуді дамыту)				
Біртіндеп ұйқыдан ояту, сауықтыру шаралары	Ауа ванналары. (мәдени-гигиеналық дағдылар, көркем сөз, сөйлеуді дамыту)				
Бесін ас	Балалардың назарын тағамға аудару, мәдениетті тамақтануға баулу бойынша жеке жұмыс, әдеп ережесі. (мәдени-гигиеналық дағдылар, көркем сөз, сөйлеуді дамыту)				
Балалардың дербес әрекеті (баяу кимылды ойындар, үстел үсті ойындары, бейнелеу әрекеті, кітаптар қарау және тағы басқа әрекеттер)				<p>"Ойыншықты тап" дидактикалық ойыны.</p> <p>Мақсат-міндеттері: кеңістікті бағдарлай білуге дағдыландыру.</p> <p>Құрал: топтағы ойыншық.</p> <p>Ойынның мазмұны. Тәрбиеші ойыншықты тығып қойып, бір баланы тактаға шақырады. Тәрбиеші нұсқауымен,</p>	

					мысалы: 1 адым алдыға оңға бұрыл, 2 адым алдыға тура жүр деп ойыншыққа дейінгі жолды айтып отырады. Бала айтылған нұсқаумен дұрыс жүріп отырса, тығулы тұрған ойыншықты табады. (дене шынықтыру, сөйлеуді дамыту)
Балалармен жеке жұмыс					"Топ болайық" кимыл жаттығуы. Максат-міндеттері: Топта және сапта жүруге бейімдеу арқылы тақпақ жаттау. - Алдымызда ұзынша, Жайылып тұр жолақша. Топ-топ басайық, Бірге жылдам барайық. Секіреміз оп-оп! Біз жүреміз топ боп. Д. Ахметова (дене шынықтыру, көркем сөз, сөйлеуді дамыту)
Кешкі ас	Балалардың назарын тағамға аудару, мәдениетті тамақтануға баулу бойынша жеке жұмыс, әдеп ережесі. (мәдени-гигиеналық дағдылар, көркем сөз, сөйлеуді дамыту)				
Серуенге дайындық	Балаларды өз киімдерін тануға, атауға, өз шкафын танбалауыш арқылы табуды үйрету. (дербес әрекет)				
Серуен					"Қонырауым қайда?" кимылды ойыны. (дене шынықтыру) Максаты. Балаларды белгілі бағытта сигнал бойынша жүгіруде жаттықтыру. Педагог балаларға ойынның бастамасын көрсетеді. Қонырауым қайда? Сынғырлайды сайда. Кім адапсай тауып алады, Қонырырауды қолға алады. Балалар жасырынған қонырауды тауып

					алып, қолға алып сынғырлайды. Педагог келесіде қоңыраудың орнын ауыстырып жасырады.
Серуеннен оралу	Балаларды киімдерін жүйелі түрде шешуге дағдыландыру, шкаф сөрелеріне киімдерін орналастыру, қолдарын жуу. (мәдени-гигиеналық дағдылар)				
Балалардың дербес әрекеті (баяу қимылды ойындар, үстел үсті ойындары, бейнелеу әрекеті, кітаптар қарау және тағы басқа әрекеттер)	Музыкалық аспаптармен (сылдырмақтармен) ойындар: 1/2 мөлшері әуеннің ырғағына сай сылдырлатуға бейімдеу. (музыка)				
Балалардың үйге қайтуы	Әңгімелесу: "Балалардың балабақшаға қалыптасу ерекшеліктері", "Балалардың ең сүйікті ойыншығы мен заты»				

Әдіскер:
Тәрбиешілер:

Сабитова З.А.
Асылгазина А.Қ.
Тусипова Л.Б.

01.09.2023 ж.

ТӘРБИЕЛЕУ-БІЛІМ БЕРУ ПРОЦЕСІНІҢ ЦИКЛОГРАММАСЫ

Білім беру ұйымы: КМҚК «Балауса-Балғын» бөбекжайы»

Топ: «Қарлығаш» II ерте жас

Балалардың жасы: 1 жастағы балалар

Жоспардың құрылу кезені: 04.09 -08.09.2023ж.

Апта күндері	Дүйсенбі	Сейсенбі	Сәрсенбі	Бейсенбі	Жұма
Балаларды қабылдау	Қал жағдайын, дене қызуын, сыртқы келбетін тексеру. Балаларды жақсы көңіл күймен қарсы алу және оларға қолайлы жағдай жасау. Баланың көңіл күйін, оның қызығушылығын анықтау. (сөйлеуді дамыту)				
Ата-аналармен әңгімелесу, кеңес беру	Әңгімелесу: «Балаларды балабақшаға бейімдеу ерекшеліктері», «Балабақшада баланы күйзелістен қалай қорғауға болады?», "Баланың үйдегі күн тәртібі мен балабақшаның күн тәртібі".				
Балалардың дербес әрекеті (баяу қимылды ойындар, үстел үсті ойындары, бейнелеу әрекеті, кітаптар қарау және тағы басқа әрекеттер)	"Ойыншықтарды жинақтау" Максат-міндеттері. Ойын бұрыштарындағы ойыншықтарды сұрап, әкелту. (сөйлеуді дамыту)	"Ойыншықтарды жинақтау" Максат-міндеттері. Ойын бұрыштарындағы ойыншықтарды қолға ұстап, қимылдар жасату ("тұрады", "қимылдайды", "жиналады", "дыбыс шығарады") (сөйлеуді дамыту)	"Өсімдіктермен танысу, күтім жасау". Максат-міндеттері. Табиғат бұрышындағы өсімдіктерге көңіл аудару, аспидистра жапырақтардың жалпақ, үлкен, ұстағанда жұқа және тегіс болуын бақылау. (қоршаған ортамен танысу, сөйлеуді дамыту)	"Жуыну әдебі" Максат-міндеттері. Жуыну бөлмесінде жуыну әдебінің үлгісін көрсету; қолдарын сабындауға көмектесу, су ағымы астына қоюды қадағалау; қолды сүлгімен сұртуді көрсету; тазалықты сақтау қажеті туралы түсіндіру. (мәдени-гигиеналық дағдылар, сөйлеуді дамыту)	"Табиғат бұрышы" Максат-міндеттері. Табиғат бұрышындағы өсімдіктерге көңіл аудару. (қоршаған ортамен танысу, сөйлеуді дамыту)
	Қуыршақ ойыншығымен ойнату. Максат-міндеттері. Баланың қуыршақ ойыншығының сыртқы бейнесі	Саусак жаттығуы «Ормандағы кірпі» Максат-міндеттері. Саусак жаттығуы арқылы, қолдың ұсақ моторикасын дамыту. Орманға кірпі келеді	Пішін салғыш ойыншықпен ойын. Максат-міндеттері. Балалардың жағымды көңіл күйлерінің пайда болуына мүмкіндіктер жасау; ойлау қабілетін,	Байлау ойыншығымен ойнату. Максат-міндеттері. Балалардың жағымды көңіл күйлерінің пайда болуына мүмкіндіктер	«Моншақтарды тізу» дидактикалық ойыны Максат-міндеттері. Негізгі түстерді ажыратуға және дұрыс атауға үйрету, қолдың ұсақ моторикасын

	<p>адамның дене мүшелеріне ұқсастығына көңіл аударту; эмоциялар сферасын дамыту. Куыршақтар күлімдейді: "Кел, ойнайық!" дейді. Куыршақты тербетейік: "Ұйықташы",- дейік. Д. Ахметова (сенсорика, көркем сөз, сөйлеуді дамыту)</p> <p>Дидактикалық ойын. «Қатты-жұмсақ». Сыни ойлау Міндеттер: Балалар жемістерді жеп көру арқылы қатты-жұмсақ екенін ажырата біледі. Логикалық ойлау қабілеттері дамиды. (Сөйлеуді дамыту)</p>	<p>(екі саусақты үстел үстінде жүргізу) Саңырауқұлақ тереді. (саңырауқұлақ терген қимылды жасайды) Кездесті, міне, керегі: (бір саусағын көрсетеді) Саңырауқұлақтарды себетке салады. (Себетке салғандай қимыл жасау) (сөйлеуді дамыту)</p> <p>Дидактикалық ойын: Жеке жұмыс «Жанғырық» Міндеттер: Балалар жа-пы-рақ деген сөзді жаңғырып қайталап айта алады. (Сөйлеуді дамыту)</p>	<p>қолдың ұсақ моторикасын дамыту. Пішіндер шашылып қалды, Үйшіктеріне қонбады. Қане, барлығын жинайық, Ұяларға сай салайық. Д. Ахметова (сенсорика, көркем сөз, сөйлеуді дамыту)</p> <p>Қимылды ойын: «Ақ қояным тұршы» Міндеттер: қимылды қайталап көрсете алады. (Дене шынықтыру)</p>	<p>жасау; бауды баулауды үйрету; ойлау қабілетін, қолдың ұсақ моторикасын дамыту. Құралдар: байлау ойыншықтары. Бауларды ұштарынан алайық, Көздерге өткізіп, байлайық. (сенсорика)</p> <p>Ән: «Қуырмаш» Міндеттер: балалар ән сөзіне қарай қимыл жасай алады. Қолдың ұсақ моторикасы дамиды. (Музыка)</p>	<p>дамыту, табандылыққа тәрбиелеу. Бір-бір моншақ алайық, Жіпке оны тізейік. Әдемі моншағымызды, Анамызға сыйлайық. (сенсорика, көркем сөз, сөйлеуді дамыту)</p> <p>Көлеңке театр «Шұбар тауық» Міндеттер: ертегіні аяғына дейін тындауды және жұмыртқа ақ және сары түсті болатынын біледі. (Көркем әдебиет. Сенсорика)</p>
<p>Танертеңгі жаттығу</p>	<p>Жаттығулар кешені. 1. "Қанаттарымызды қағамыз" жаттығуы. Бастапқы қалып: аяқты иық деңгейіне қоямыз. Қол белде. Алға қарай еңкейеміз. Бастапқы қалыпқа келеміз. Демді ішке тартамыз. Қолымызды төмен түсіреміз. Демді шығарамыз. Құстардың қанаттарының қимылына еліктей отырып, қолдарымызды жоғары және төмен сермейміз. (3 рет қайталау) 2. "Шапалақтаймыз" Бастапқы қалып: аяқты иық деңгейіне қоямыз, Қол төменде. Бір дегенде қолымызды көтереміз. Екі дегенде шапалақтаймыз.</p>				

	<p>Бір. (Балалар қолдарын көтереді) Екі. (Балалар шапалақтайды) (3 рет қайталау) 3. "Көңілді баламыз". Бастапқы қалып: аяқты иық деңгейінде, қолдар белде. Бір орында секіру. 8 рет Бір орында жүру, тыныс алу жаттығуы. (мәдени-гигиеналық дағдылар, дербес әрекет, дене шынықтыру)</p>				
Таңғы ас	<p>Тамақтану рәсіміне деген қызығушылықты қалыптастыру. - Алақай! Алақай! Барамыз дастарқанға қарай: Ботқамыз дәмді, аппақ, Болмаймыз сатпақ. Қасықпен алайық, Асықпай асайық. Д. Ахметова (мәдени-гигиеналық дағдылар, көркем сөз, сөйлеуді дамыту)</p>				
Ұйымдастырылған іс-әрекетке дайындық	<p>Балалардың жағымды көңіл күйлерін қалыптастыру. Ұйымдастырылған іс-әрекетінде жағымды эмоциялық ахуалға ауысу үшін бәсеңдеу дыбыста баяу ырғақты әуенжазбасын қосу. Қайырлы таң, балақайлар! Қайырлы таң, мөлдір қайнар! Күніміз бізге күлімдейді: Сәлем, сәлем! - дейді. Д. Ахметова (көркем сөз, сөйлеуді дамыту)</p>				
Білім беру ұйымының кестесі бойынша ұйымдастырылған іс-әрекет	<p>Дене шынықтыру "Дана қуыршақпен бірге жаттығамыз". Мақсат-міндеттері. Қимыл-қозғалыс дағдыларын жетілдіруге бағытталған қимылдар мен әрекеттерге баулу; балалардың тепе-теңдікті сақтауын дамыту үшін сигнал</p>	<p>Музыка "Үйімізде кім бар?" Мақсат-міндеттері. Балалармен танысу. Ұйымдастырылған іс-әрекетке қызығушылықтарын арттыру, музыка тыңдауға, қарапайым қимылдарды жасауға, өз денелерін сезінуге үйрету. Әртүрлі сипаттағы музыкалық</p>	<p>Дене шынықтыру "Құстар". Мақсат-міндеттері. Балалардың белсенді қозғалыстары үшін жағдай жасау, олардың қимыл-қозғалыс дағдыларын жетілдіруге бағытталған жаттығуларға баулу; балалардың тепе-теңдікті сақтауын дамыту үшін белгі</p>	<p>Дене шынықтыру "Мысық". Мақсат-міндеттері. Балаларға жүруді сигнал бойынша бастауға, белгілі бір сигнал бойынша бағытты өзгерте отырып жүруге және жүгіруге үйрету, еңбектеу қабілетін дамыту, шектеулі жерде жүру қабілетін</p>	<p>Көркем әдебиеттен ойын-жаттығу "Отбасы туралы санамақ". Мақсат-міндеттері. Педагог баланың көркемсөзді тұтас қабылдауының бастапқы формаларын қалыптастырады: эмоционалды жауап беру, қарапайым мазмұнды түсіне алу.</p>

	<p>бойынша жүру қабілетін бекіту, шектеулі жерде жүру (екі сызық арасында). (дене шынықтыру) Қимылды ойын.</p>	<p>шығармаларды тыңдауға шақыру: нәзік, баяу, және көңілді. Балаларды қол шапалақтау арқылы қатты және ақырын естілетін музыкаларды ажырата білу. Дыбыс шығаратын ойыншықтарға қызығушылықтарын арттыру. (музыка)</p>	<p>бойынша жүруді үйрету, екі жағынан шектеу қойылған жерде жүру (екі сызықтың арасында), қимыл ептілігін үйлестіру; жердегі іздерді өздерінің аяқтарының іздерімен салыстыра отырып, жол бойымен жүруді үйрету, қимылды ойындарға қызығушылықтарын арттыру.</p>	<p>шоғырландыру, педагог пен балалар арасындағы ізгілікті және сенімді қарым-қатынасты дамыту. Қимылды ойын: "Мысығым". Максат-міндеттері: балаларға мәтінге байланысты қимыл-қозғалыстарды жасауды үйрету. Тікелейін құлағы Менен бұрын тұрады. Бойын жазып, керіліп, Беті-қолын жуады. (дене шынықтыру, көркемсөз) Музыка "Үйімізде кім бар?" Максат-міндеттері. Балалармен танысу. Ұйымдастырылған іс-әрекетке қызығушылықтарын арттыру, музыка тыңдауға, қарапайым қимылдарды жасауға, өз денелерін сезінуге үйрету. Әртүрлі сипаттағы музыкалық шығармаларды тыңдауға шақыру: нәзік, баяу, және көңілді. Балаларды қол шапалақтау арқылы қатты және ақырын естілетін музыкаларды</p>	<p>Шағын өнер түрінің қарапайым элементтерін қабылдау қабілетін дамыту. Оқылған мәтінді мұқият тыңдауға баулу. Дидактикалық ойын "Кімге не керек?" Максат-міндеттері: көрсетілген фото және бейнематериалдарға сүйеніп, отбасы мүшелерінің әрқайсына керекті затты сәйкестендіреді. Бұл ойын лото түрінде немесе ламинатталған суреттерден құралған пазл түрінде де жасалады. Отбасы мүшелері мен оларға тиесілі затты жіппен байланыстыру арқылы ойнайтылуы да мүмкін. (көркем әдебиет, сөйлеуді дамыту, қоршаған ортамен танысу)</p>
--	--	--	--	--	--

				ажырата білу. Дыбыс шығаратын ойыншықтарға қызығушылықтарын арттыру. (музыка)	
Серуенге дайындық	<p>Максат-міндеттері: шкафтан көше аяқ киімін алу дағдысын қалыптастыру, көмек сұрауды ауызша айтуды, шешінетін бөлмеде өзін сабырлы ұстауға үйрету.</p> <p>Жазда серуендеу ережелері:</p> <ul style="list-style-type: none"> - серуенде басына қалпақ немесе орамал кию; - күн ыстықта көленкеде ойнау (верандада, көленке астында); - ешқашан күн көзіне тура карама, өйткені бұл сенің көру қабілетін нашарлатуы мүмкін; - серуенде тек жеке ыдыстан қайнатылған су ішуге болады; - серуендеу кезінде жемістерді (алма және т.б.) жеуге болмайды, өйткені қолдар лас және оларда ауру тудыратын микробтар көп. (мәдени-гигиеналық дағдылар, дербес әрекет) 				
Серуен	<p>"Біз көңілді баламыз" кимылды жаттығуы. (дене шынықтыру, көркем сөз)</p> <p>Максат-міндеттері. Балаларды белгілі жаттығуларға еліктей білуге машықтандыру, жаттығулардан жағымды әсер алуға ынталандыру.</p> <p>Біз көңілді балалармыз, Қатар-қатармен тұрамыз, Көтеріміз иықты, Бақылаймыз жан-жақты. Жүріп-жүріп асықпай,</p>	<p>Күнді бақылау. (қоршаған ортамен таныстыру)</p> <p>Максат-міндеттері. Балаларды күннің аспанда орналасуын және жарқырағанын байқап, жылу мен жарықты беруі туралы айтылып жатқанда қолдарын жайып, жоғары созып, жағымды эмоцияларға бөлінуге ынтыландыру; күн туралы алғашқы ұғымдарды қалыптастыру.</p> <p>балалар соңынан қайталайды.</p> <p>Алтын күнге ұқсайық, Қолдарды, кел,</p>	<p>Құстарды бақылауды жалғастыру. (қоршаған ортамен таныстыру, сөйлеуді дамыту)</p> <p>Максат-міндеттері: бақша маңында жиі кездесетін құстарды атауды үйрету, құстардың дене құрылысымен таныстыру.</p> <p>Құстар не жейді және құстарға қамқорлық жасау үшін не істеу керек (жемсауыттар әзірлеу, нан үгіндісін салу).</p> <p>"Балаландар" ойыны. (дене шынықтыру)</p> <p>Максат-міндеттері: педагогтің нұсқауы, сигнал бойынша бір</p>	<p>Желді бақылау. (қоршаған ортамен таныстыру, көркем сөз, сөйлеуді дамыту)</p> <p>Максат-міндеттері. Балаларды, жапырақтарға қарап, желдің болғанын байқауға үйрету; байқағыштыққа, зеректікке тәрбиелеу.</p> <p>Саябаққа күз келсе, Жел дамылсыз соғады. Тыным бермей ешкімге, Жұлқылайды бәрінде. Үзіп жатыр, Жұлып жатыр Барлық сары жапырақты. Д. Ахметова</p> <p>"Кім тыныш?"</p>	<p>Бұлттарды бақылау. (қоршаған ортамен таныстыру, көркем сөз, сөйлеуді дамыту)</p> <p>Максат-міндеттері. Балаларды көк аспанда ақ бұлттарды бақылауға машықтандыру; бұлттардың ақ мамықтай болғанына, бейнелерге ұқсағанына көңіл аудару.</p> <p>"Бұлттарға ұқсап ұшайық" кимыл ойыны. (дене шынықтыру)</p> <p>Балаларға бір бағыттан екінші көрсетілген бағытқа қарай жүгіруді үйрету.</p> <p>- Балалар, мен желмін,</p>

	<p>Тез өсеміз, алақай! Қимылды ойын. «Күн мен жаңбыр». Мақсат-міндеттері. Балалардың сигнал бойынша қозғалу қабілетін дамыту. - Күн жарқырап тұр, балалар серуендеп бара жатыр. - Күн жасырынды, жаңбыр жауа бастады, балалар үйлеріне кіріп жатыр (қолдарын төбеге қояды). (сөйлеуді дамыту, қоршаған ортамен танысу, дене шынықтыру көркем әдебиет)</p>	<p>созайық. Қолдарымыз - шуақтар, Жайылады жан-жаққа. "Сары күнге ұқсап" қимылды жаттығуы. (дене шынықтыру) Мақсат-міндеттері. Балаларды айтылған сөздердің ырғағына сай қимылдауға, педагогтің көрсетуіне еліктеуге үйрету, жағымды эмоцияларға бөлену қабілеттерін қалыптастыру. - Сары күнге ұқсап (қол белде, басты оңға-солға шайқау), Біз жүреміз "сап-сап" (шапалақтау). Бұлт келсе қап-тап (жұдырықты кеуденің алдында айналдыру), Жаңбыр жауар "там-там" (алақанды саусақпен соғу).</p>	<p>бағытта жүруге ынталандыру; кеңістікті бағдарлауға машықтандыру. Ересектің көмегімен атқарылатын қарапайым еңбек тапсырмалары: ойыншықтарды құмнан қағып, тазалау.</p>	<p>қимылды ойыны. (дене шынықтыру) Мақсат-міндеттері. Балаларды бір бағытта тыныш жүру әдебіне үйрету, аяқтың табанын толық басып және аяқ ұшымен жүріп қимылдау дағдыларын қалыптастыру; сигналға сай қозғалуға ынталандыру. - Балалар, ал қазір, аяқтарымызды нық басып, менің соңымнан сайға қарай жүрейік. Сайға қарай адымдаймыз, Түрлі дыбысты тыңдаймыз. Көрейік. Бұл қай бұрыш? Тыңдайық. Тыныш ... Тыныш ... - Қанекей, аяғымыздың ұшымен тыныш жүрейік ... - Бұл жақта не бар екен? - Тамаша! Педагог белгілі объектіні тапқандарын айтады, балаларды мақтайды. Жаттығу бірнеше рет өткізіледі, жүру бағыттары ауысады.</p>	<p>сендер бұлттарсыңдар. - Мен: "Қатты жел соқты!" деген кезде, сендер мен көрсеткен жерге, бұлттарға ұқсап, "ұшасыңдар". "Бұлттарға ұқсап ұшайық" қимылды ойыны. (дене шынықтыру) Мақсат-міндеттері. Балаларға бір бағыттан екінші көрсетілген бағытқа қарай жүгіруді үйрету; ой-қиялын дамыту. - Балалар, мен желмін, сендер бұлттарсыңдар. - Мен сендерге "Қатты жел соқты!" деген кезде, мен көрсеткен жерге бұлттарға ұқсап, "ұшасыңдар". Педагог көркем сөзді қайта оқиды. (сөйлеуді дамыту, қоршаған ортамен танысу)</p>
--	--	---	--	--	---

Серуеннен оралу	Балаларды киімдерін жүйелі түрде шешуге дағдыландыру, шкаф сөрелеріне киімдерін орналастыру, қолдарын жуу. (мәдени-гигиеналық дағдылар)				
Түскі ас	Алдына қойған асқа назар аударту; дастарқан басында отыру мәдениеті, тамақтану мәдениетіне баулу. - Аспазымыз не дайындапты? Балалардың жауаптары. Ас ішерде күнде біз Сөйлемейміз, күлмейміз. Астан басқа өзгені Елемейміз, білмейміз. Балалардың назарын тағамға аудару, мәдениетті тамақтануға баулу бойынша жеке жұмыс, әдеп ережесі. (мәдени-гигиеналық дағдылар, сөйлеуді дамыту)				
Күндізгі ұйқы	Балалардың тыныш ұйықтауына жайлы жағдай туғызу. Халық ауыз әдебиетіндегі "Әлди-әлди, ақ бөпем" бесік жырынан үзінді. Әлди-әлди, ақ бөпем, Ақ бесікке жат, бөпем! Астына терлік салайын, Үстіне токым жабайын. (көркем сөз, көркем әдебиет)	Өуенді тыңдату арқылы балаларды ұйықтауға жатқызу. (музыка)	Балалардың тыныш ұйықтауына жайлы жағдай жасау. Киімдерін ұқыпты орындыққа іліп (немесе арнайы сөреге) қоюды үйрету. Аудио К. Абдильдинаның әні «Айым болып тудың ба» (музыка)	Киімдерін ұқыпты орындыққа іліп (немесе арнайы сөреге) қоюды үйренеді. Алтын сақа ертегісін оқып беру. (қатынас іс-әрекеті)	Киім түймелерін, сырмаларын өздігінше ағытады. Аудио тыңдау М.Беспәевтің «Әлди, әлди әні». (музыка)
Бірте-бірте тұрғызу, сауықтыру шаралары	Ауа ванналары. Алғашқы мәдени-гигиеналық әрекеттерді жасауға қызықтыру. "Қолдарымыз қайда? Шығарайық алға. Женімізді түрейік, Жуынып көрейік. Су астына салайық, Уқалайық, сипалайық. Қандай тамаша! Қолдарымыз тап-таза. (көркем сөз, дербес әрекет)				

	Бір үйде бізнешеуіміз? Бір үйде біз бесеуіміз! Балалар сергіту сәтін педагогпен бірге орындайды. (қоршаған ортамен танысу, көркем сөз, сөйлеуді дамыту)	сол қолдың үстінде дөңгелек пішінін айналма қозғалысымен жасаймыз). Бауырсақ, бауырсақ. Қайда кеттің домалап? (енді оң жақ қолымыздың алақаны үстелде ашық тұрады, сол жақ қолмен дөңгелек пішінін айналма қозғалысымен жасаймыз). (сөйлеуді дамыту, көркем сөз, мүсіндеу)	кеудеге қойып, оң-солға еңкею). (дене шынықтыру, көркем сөз)		
Балалармен жеке жұмыс	Қуыршақ ойыншығымен ойнату. Максат-міндеттері. Қуыршақ ойыншығымен дұрыс ойнау алу керектігін үйрету. Ойыншығым қуыршақ, Не берсем де жемейді. Еркелігі соншама, Көтермесем жүрмейді. (көркем сөз)	Саусақ жаттығуы «Саңырауқұлақ» Максат-міндеттері. Саусақ жаттығу арқылы қолдың ұсақ моторикасын дамыту. Орманға кірпі келеді (екі саусақты үстел үстінде жүргізу) Саңырауқұлақ тереді. (саңырауқұлақ терген қимылды жасайды) (сөйлеуді дамыту)	Пішін салғыш ойыншықпен ойын. Максат-міндеттері. Балалардың жағымды көңіл күйлерінің пайда болуына мүмкіндіктер жасау; ойлау қабілетін, қолдың ұсақ моторикасын дамыту. Пішіндер шашылып қалды, Үйшіктеріне қонбады. Қане, барлығын жинайық, Ұяларға сай салайық. Д. Ахметова (сенсорика)	"Топ болайық" қимыл жаттығуы. Максат-міндеттері. Топта және сапта жүруге бейімдеу арқылы тақпақ жаттау. Алдымызда ұзынша, Жайылып тұр жолақша. Топ-топ басайық, Бірге жылдам барайық. Секіреміз оп-оп! Біз жүреміз топ боп. Д. Ахметова (дене шынықтыру, көркем сөз)	"Сары күнге ұқсап" қимыл жаттығуы. Максат-міндеттері. Қимыл жаттығуын орындау арқылы дыбыстарды дұрыс дыбыстауға және есте сақтау қабілетін дамыту. Сары күнге ұқ-сап, Біз жүреміз "сап-сап". Бұлт келсе қап-тап, Жанбыр жауар "там-там". (сөйлеуді дамыту, дене шынықтыру, көркем сөз)
Серуенге дайындық	Максат-міндеттері: киімдерін танып, көрсетуге бейімдеу, түймелерді түймелеу дағдысын қалыптастыру. Шұлықты дұрыс киюге үйрету, шұлықты аяқтың басынан бастап киюге дағдыландыру. Көмек сұрауды сыпайы түрде білдіруге үйрету. (дербес әрекет)				

<p>Серуен</p>	<p>"Біз көңілді баламыз" қимылды жаттығуы. (дене шынықтыру, көркем сөз) Максат-міндеттері. Балаларды белгілі жаттығуларға еліктей білуге машықтандыру, жаттығулардан жағымды әсер алуға ынталандыру. Біз көңілді балалармыз, Қатар-қатармен тұрамыз, Көгереміз нықты, Бақылаймыз жан-жақты. Жүріп-жүріп асықпай, Тез өсеміз, алақай!</p>	<p>"Сары күнге ұқсап" қимылды жаттығуы. (дене шынықтыру) Максат-міндеттері. Балаларды айтылған сөздердің ырғағына сай қимылдауға, педагогтің көрсетуіне еліктеуге үйрету, жағымды эмоцияларға бөлену қабілеттерін қалыптастыру. - Сары күнге ұқсап (қол белде, басты оңға-солға шайқау), Біз жүреміз "сап-сап" (шапалақтау). Бұлт келсе қап-тап (жұдырықты кеуденің алдында айналдыру), Жаңбыр жауар "там-там" (алақанды саусакпен соғу).</p>	<p>"Құм қапшығын кім алыс лақтырады?" қимылды жаттығуы. (дене шынықтыру) Максат-міндеттері. Балаларды құм салынған қапшықтарды белгіленген орыннан өзінен алға, алысырақ лақтыруды үйрету; көзбен дәлдеу қабілетін, зейінді, қол мен дене бұлшық еттерін дамыту. - Кім мерген болғысы келеді? Сызылып жатқан сызықтан аспай, алға, алысырақ лақтырып көрейік. Құм қапшығын алайық, Алысқа лақтырайық.</p>	<p>"Кім тыныш?" қимылды ойыны. (дене шынықтыру) Максат-міндеттері. Балаларды бір бағытта тыныш жүру әдебіне үйрету, аяқтың табанын толық басып және аяқ ұшымен жүріп қимылдау дағдыларын қалыптастыру; сигналға сай қозғалуға ынталандыру. - Балалар, ал қазір, аяқтарымызды нық басып, менің соңымнан сайға қарай жүрейік. Сайға қарай адымдаймыз, Түрлі дыбысты тыңдаймыз. Көрейік. Бұл қай бұрыш? Тыңдайық. Тыныш ... Тыныш ... - Қанекей, аяғымыздың ұшымен тыныш жүрейік ... - Бұл жақта не бар екен? - Тамаша! Педагог белгілі объектіні тапқандарын айтады, балаларды мақтайды. Жаттығу бірнеше рет өткізіледі, жүру бағыттары ауысады.</p>	<p>"Бұлттарға ұқсап ұшайық" қимылды ойыны. (дене шынықтыру) Максат-міндеттері. Балаларға бір бағыттан екінші көрсетілген бағытқа қарай жүгіруді үйрету; ой-қиялын дамыту. - Балалар, мен желмін, сендер бұлттарсыңдар. - Мен сендерге "Қатты жел соқты!" деген кезде, мен көрсеткен жерге бұлттарға ұқсап, "ұшасыңдар". Педагог көркем сөзді қайта оқиды. (сөйлеуді дамыту, қоршаған ортамен танысу)</p>
---------------	--	---	---	--	--

Серуеннен оралу	Өз шкафын белгі бойынша тауып алуға, өз киімін өздігімен шешуге, өз қажеттері жайында айтуға машықтандыру. (дербес әрекет)
Кешкі ас	Тағамның атауын есте сақтауға, тағамды ішу рәсімін жақсы ниетпен қабылдауға бейімдеу. "Кешкі асты таза ішуге, әдепті бала болуды үйренеміз". (мәдени-гигиеналық дағдылар, көркем сөз)
Балалардың дербес әрекеті (баяу кимылды ойындар, үстел үсті ойындары, бейнелеу әрекеті, кітаптар қарау және тағы басқа әрекеттер)	Кітап бұрышында: өткен тақырыптар бойынша суреттерді қарау, сипаттау; ертегілерді есте жаңғырту, кейіпкерлердің сөздерін қайталау. (көркем әдебиет, сөйлеуді дамыту) Кесілген суреттерді бір тұтасқа жинау ойындары (2-4 бөлік). (сенсорика) Ұяшықтарға пішіндерді салу ойындары. (сенсорика) Бауды байлау, ойыншықтармен ойындар. (сенсорика) Мақсат-міндеттері: қолдың ұсақ моторикасын, ойлау, зейін қабілеттерін дамыту. Музыкалық аспаптармен (сылдырмақтармен) ойындар: 1/2 мөлшері әуеннің ырғағына сай сылдырлатуға бейімдеу. Күзге байланысты ән жаттату. (музыка) «Көбелек» ойыны Мақсат-міндеттері. Балаларға жүгіруге, зейін қойып тыңдауға және сигнал бойынша әрекеттерді орындауға жаттықтыру. Құрал-жабдықтар: ашық түсті 2-3 қағаз көбелектер (ұзындығы 50 см жіпті әр көбелекке байлап, сымға бір-бірінен 30 см қашықтықта бекітеді. Сымды көбелектер бір деңгейде ілулі болатындай етіп екі бағанның арасына тартады). Бала орындыққа отырады, ал тәрбиеші: «Қарандаршы, балалар, көбелектер қандай әдемі: қызыл, сары, көк. Олардың саны өте көп. Олар тірі! Біздің көбелектеріміз қалай ұшатынын көрейік. (Көбелектерге үрлеу) Қарандаршы, балалар, енді ұшайық! Сен де үрлеп көр! Қай көбелек ұзаққа ұшып кетеді?» (дене шынықтыру, сенсорика)
Балалардың үйге қайтуы (ата-аналарға кеңес)	Әңгімелесу: «Балаларды балабақшаға бейімдеу ерекшеліктері», «Балабақшада баланы күйзелістен қалай қорғауға болады?», "Баланың үйдегі күн тәртібі мен балабақшаның күн тәртібі".

Тексерілді әдіскер:

/ Сабитова З.А. 04.09.23

Топ тәрбиешілері:

Асылгазина А.К.

Тусипова Л.Б.

Тәрбиелеу - білім беру процесінің циклограммасы

Білім беру ұйымы КМҚК «Балауса-Балғын» бөбекжайы»

Топ «Қарлығаш» ерте жас тобы

Балалардың жасы 1 жастағы балалар

Жоспардың құрылу кезеңі 11.09 - 15.09.2023 жыл

Күн тәртібінің үлгісі	Дүйсенбі 11.09	Сейсенбі 12.09	Сәрсенбі 13.09	Бейсенбі 14.09	Жұма 15.09
Балаларды қабылдау	Танғы сүзгі: балалардың терісін, дене қызуын, сыртқы келбетін тексеру. Балаларды жақсы көңіл күймен қарсы алу және оларға қолайлы жағдай жасау. Баланың көңіл күйін, оның жеке пікірін, қызығушылығын анықтау.				
Ата-аналармен әңгімелесу, кеңес беру	Әңгімелесу: "Балалардың балабақшаға қалыптасу ерекшеліктері", "1-2 жасар балалардың жас ерекшеліктері", "Ата-ананың баланы балабақшаға апару және балабақшадан алу кезіндегі әрекеттері".				
	"Ойын бұрышы"Мақсат-міндеттері. Ойын бұрыштарында тұрған ойыншықтарға көңіл аудару, мысық ойыншығын атауға ынталандыру, қолға ұстату, сипату, шығаратын дыбыстарға көңіл аудару. (сөйлеуді дамыту, сенсорика, қоршаған ортамен танысу)	"Жуыну әдебі"Мақсат-міндеттері. Жуыну бөлмесінде жуыну әлебінің үлгісін көрсету; қолдарын сабындауға көмектесу, су ағымы астына қоюды қадағалау; қолды сүлгімен сүртуді көрсету; тазалықты сақтау қажеттілігі туралы түсіндіру. (мәдени-гигиеналық дағдылар, сөйлеуді дамыту, сенсорика, қоршаған ортамен танысу)	"Жуыну әдебі" Мақсат-міндеттері. Жуыну бөлмесінде тамшылаған суды сүртуді көрсету, тазалықты сақтау қажеттілігі туралы түсіндіру. (мәдени-гигиеналық дағдылар, сөйлеуді дамыту, сенсорика, қоршаған ортамен танысу)	"Ойын бұрышы"Мақсат-міндеттері. Ойын бұрыштарында тұрған ойыншықтарға көңіл аудару, мысық ойыншығын атауға ынталандыру, қолға ұстату, сипату, шығаратын дыбыстарға көңіл аудару. (сөйлеуді дамыту, сенсорика, қоршаған ортамен танысу,	"Табиғат бұрышы"Мақсат-міндеттері. Табиғат бұрышындағы өсімдіктерге көңіл аудару, топырақтың құрғақ болғанына көңіл аудару, фикусті су құйғыш арқылы суаруды көрсету. (сөйлеуді дамыту, қоршаған ортамен танысу,

	<p>«Қайсы үлкен және кіші?» дидактикалық ойыны.</p> <p>Максат-міндеттері. Балаларға ойыншықтарды үлкенді-кішілі өлшемдері бойынша ажыратуға және топтастыруға үйрету; үлкенді-кішілі заттар туралы түсініктерін қалыптастыру.</p> <p>Шарты: үлкен және кішкентай ойыншықтарды екі топқа бөлу арқылы жинау.</p> <p>Құрал-жабдықтар: үлкенді-кішілі өлшемді ойыншықтар. (сенсорика, сөйлеуді дамыту, қоршаған ортамен танысу)</p> <p>Дидактикалық ойын:</p>	<p>Мысық ойыншығымен ойнау.</p> <p>Максат-міндеттері. Көркем сөз арқылы мысықтың сыртқы сипаты мен қылықтары жөніндегі ұғымдарды қалыптастыру; мәнерлеп қайталауға, жағымды эмоцияларға бөленуге ынталандыру.</p> <p>"Біздің Мияу" (орыс тілінен аударма).</p> <p>Біздің мияу,</p> <p>Тоны қандай тамаша! таң қаласың, Талдап мұртын тараса. Көзі шаклақ, Тісі аппақ. Х. Ерғалиев, М. Әлімбаев (сөйлеуді дамыту, қоршаған ортамен танысу, көркем сөз)</p> <p>Қимылды ойын. «Мысықтың қимылын жаса»</p>	<p>Саусак жаттығуы «Тоқ, тоқ».</p> <p>Максат-міндеттері. Жағымды көңіл күйге ие болуына мүмкіндік жасау.</p> <p>Тоқ-тоқ-тоқ! (бір-бірін үш рет жұдырықпен ұру)</p> <p>Ия- ия- ия! (Үш рет қол шапалақтау)</p> <p>Мен сізге келсем бола ма? (Тағы үш сокқы)</p> <p>Әрдайым қуаныштымын! (Біз қолымызды екі жаққа жайдық) (сөйлеуді дамыту, сенсорика, қоршаған ортамен танысу, көркем сөз)</p> <p>Қимылды ойын. «Доға астымен жүру»</p> <p>Максат-міндеттер: Доға астымен жүре алады.</p> <p>Түрлі пішіндерден өте біледі. Ойынға қызығушылығы қалыптасады.</p>	<p>сенсорика)</p> <p>«Біз мұнараларды текшелерден жасаймыз» ойыны</p> <p>Максат-міндеттері. Балаларды бір жерге жиналып ойнауға, текшені текшеге қоюға, «істе», «мұнара» сөздерін түсінуге үйрету.</p> <p>Ойыншығым құрастырғыш, Көрсетеді көмегін. Кімге көлік, кімге үй, Құрастырам керегін. (сөйлеуді дамыту, сенсорика, қоршаған ортамен танысу)</p>	<p>сенсорика)</p> <p>«Жапырақтардың ұшуы» ойыны.</p> <p>Максат-міндеттері. Ауаны тереңірек және ұзақ шығаруды дамыту.</p> <p>Жабдық: жұқа қағаз парақтар.</p> <p>Жұқа түсті қағаздан жапырақтарды кесіп алып, баланы «жапырақтың түсуін ұйымдастыру», алақаннан жапырақтарды үрлеуді үйрету.</p> <p>(сөйлеуді дамыту, сенсорика, қоршаған ортамен танысу)</p>
--	---	--	--	--	---

	«Доп» Максат-міндеттер: ермексазды екі алақан арасына салып домалатуды біледі. Балалардың шығармашылық қабілеттерін дамиды. (Мүсіндеу)	Міндеттер: Балалар мысыққа карап мысық қимылын жасай алады. Ойлау, қабылдау зейіні қалыптасады. (дене шынықтыру)	(Дене шынықтыру)	Қимылды ойын: «Балапандар мен түлкі» Максат-міндеттер: Балалардың бойларына шапшандылық ептілік қалыптасады. (дене шынықтыру)	Қимылды ойын: «Әуе шарын ұру» Мақсаты: Балалар әуе шарын ұру қимылды жасай алады. Шардың түстерін біледі. (Сенсорика)
Таңертеңгі жаттығу	Әр жаттығу 3-4 рет қайталанады. 1. Қанаттарын көрсетейік, «Мінекей!» сөзін айтайық. Жарайсындар, балалар! Мінекей! Екі қолымызда түзу созамыз. Жарайсындар! 2. Жаңбыр жауғанда құстардың қанаттары суланып қалды. Қане, қанатымызды құрғатайық! Қолымызды түзу созайық. Міне, осылай құрғатамыз. Жарайсындар! Қанатымызды қалай құрғатамыз? Тағы бір рет көрсетейік. Жарайсын, Дана! 3. Жел тұрды, ағаштар тербелді «ш-ш-ш». - Жаттығуды менімен бірге көрсетейік. Жарайсындар, балалар! Жел басылды. - Ой, тағы да жел тұрды «ш-ш-ш». Қолды жоғары көтеріміз. Жарайсындар! 4. Құстар шаршап, ұйқыға кетті. - Шалқамыздан жатамыз, қолымыз бен аяғымызды созамыз. Тыныш, құстар ұйықтайды. Олар оянып, қанаттарын қағады. Жарайсындар! Тыныштық орнады. Құстар ұйықтап қалды. Бәрі ұйықтап қалды, көздері жабық. Құстар оянды. Қанаттарын қағады. Жарайсындар!				
Таңғы ас	Балалардың тамақтануға деген тұрақты қызығушылығын қалыптастыру.				
Ұйымдастырылған іс-әрекетке дайындық	Балалардың жағымды көңіл күйлерін қалыптастыру. Ұйымдастырылған іс-әрекетінде жағымды эмоциялық ахуалда ауысу үшін бәсеңдеу дыбыста салмақты әуенжазбасын қосу.				
Білім беру ұйымының кестесі бойынша	Дене шынықтыру "Күшік" Мақсат-міндеттері.	Музыка "Қанекей, билейік!" Мақсат-міндеттері. Музыкаға	Дене шынықтыру "Дана мен Ая қуыршақтарға жаттығуды үйрету"	Дене шынықтыру "Бізге қонақта орман бағбаны"	"Ғажайып кап" (сөйлеуді дамытудан

<p>ұйымдастырылған іс-әрекет</p>	<p>Балаларға жүруді сигнал бойынша бастауды, белгілі бір сигналға бойынша бағытты өзгерте отырып жүруге және жүгіруге үйрету, еңбектей білу қабілетін дамыту, шектеулі жерде жүру қабілетін шоғырландыру, педагог пен балалар арасындағы ізгілікті және сенімді қарым-қатынасты дамыту. Қимылды ойын: "Мені қуып жет!" Мақсаты: қимыл шапшаңдығын дамыту, сөздік нұсқау бойынша қимылдауды үйрету. Ойын барысы. Педагог орындықта отырған балаларға залдың бір жағынан барып: «Әмір, Сабина, Миша, мені қуып жет!» - деп айтады. Есімдері</p>	<p>деген қызығушылықтарын тәрбиелеу, көңілді сипаттағы музыканы түсіну және эмоцияларын шығарып қабылдау; ересек адамға еліктеп, қайталап әндету, көрсетілген қимыл қазғалыстарды қабылдау және қайталау; дауылпаз бен қоңырау музыкалық аспаптар дыбыстарын тану, төмен және биік дыбыстары жақсы көретін ойыншықтар арқылы ажырата білу. Музыкалық-дидактикалық ойын. "Сылдырмақ". Педагог: - Керемет биледіңдер! Жарайсыңдар, балалар! Даңғырамыз көңілді ойналды. Сендер сәл шаршап қалдыңдар ғой деймін? Олай болса, балалар, кілемге отырыңдар. Қораптың ішінде тағы не бар?(қораптан сылдырмақты алып шығады) - Балалар, бұл қандай аспап? - Сылдырмақ! - Дұрыс. Қарандаршы, балалар, сылдырмақпен қалай ойнауға болады?(педагог сылдырмақта ойнап көрсетеді, қалай ұстау керектігін түсіндіреді) Барлық балаларға бір-бірден</p>	<p>Мақсат-міндеттері. Балаларды жүру және жүгіру кезінде көрсетілген бағытты ұстануға үйрету, бір-біріне кедергі келтірмей әртүрлі бағытта жүгіруге үйрету, зейінін дамыту. Қимылды ойын: "Қуыршақтарға қонаққа барамыз". Мақсат-міндеттері: белгілі затқа дейін жүгіріп баруды және кері қайтуды үйрету. Балалар орындықтарға отырады. Оларға қарама-қарсы қабырғада қуыршақ немесе басқа ойыншықтар бар. Педагогтің белгісі бойынша барлығы қуыршақтарға қарай жүгіреді, олармен сәлемдеседі. Басқа белгі берілгенде олар өз орындарына қайта жүгіреді. Ойын қайталанады. (дене шынықтыру, сөйлеуді дамыту)</p>	<p>Мақсат-міндеттері. Балаларды жүру және жүгіру кезінде көрсетілген бағытты ұстануды үйрету, бір-біріне кедергі келтірмей әр түрлі бағытта жүгіруге үйрету, зейінін дамыту. Музыкалық ойын. "Орындыққа кім бірінші отырады". Мақсат-міндеттері. Балаларды кеністікте еркін (жүгіріп, жүріп, билеп) қозғалуға үйрету; кеңістікті бағдарлауға дағдыландыру, белгі бойынша орындыққа келіп отыруға машықтандыру. Балалар әнге байланысты қимыл-қозғалыстарды орындайды. Педагог балалардың бір-бірін итермей</p>	<p>ойын-жаттығулар) Мақсат-міндеттері. Балаларды табиғаттағы тіршілік иелерімен таныстырып, оларды атауды үйрету; балалардың сөздік қорын, тілдің грамматикалық құрылымын, дыбыстық мәдениетін, сөздік қорларын дамыту; ересектердің сөзін тыңдай білуге, жеңіл тапсырмаларды орындай білуге, дұрыс әрекет жасай білуге үйрету; ұйымдастырылған іс-әрекетке, бір-бірімен</p>
----------------------------------	---	--	---	--	--

	<p>аталған балалар орындарынан тұрып педагогті қуалайды. Педагог біраз жүгіріп барып, балаларға өзін қуып жетуге мүмкіндік береді. Қайталап ойнаған сайын, ойыншылар саны көбейеді. Ойынның аяғында барлық балалар педагогті қуып жетеді. (дене шынықтыру, сөйлеуді дамыту)</p>	<p>сылдырмақтарды таратып береді. Қолымызда сылдырмақ, Қонырауы сылдырлап. Сылдыр-сылдыр, сылдырмақ, Сөйлейтіндей былдырлап. Педагог сылдырмақта ойнау тәсілін көрсетеді. Биік көтеріп ойнауға, аяқтың тізесіне ұрып, алақандарына соғып ойнау. Қазақ халық әні "Қамажай" әуенін қосып, балаларға қарапайым би элементтерін көрсетіп билейді. (музыка, сөйлеуді дамыту)</p>		<p>жүруін қадағалайды. (дене шынықтыру, сөйлеуді дамыту)</p>	<p>қатынас жасай білуге, достыққа тәрбиелеу. Дидактикалық ойын. "Ғажайып кап". Максат-міндеттері: қаптан шығарылған ойыншыққа (суреттерге) қарап, олардың атауын атауға талпындыру. Шарты: педагог заттарды кезегімен шығарып жатады, атауын атайды. Балалар затқа қарағанда қызығушылықта ры оянады, педагогтің соңынан заттын атауын атауға тырысады. (дене шынықтыру, сөйлеуді дамыту)</p>
--	---	---	--	--	---

Серуенге дайындық	Балаларды өз киімдерін тануға, атауға, өз шкафын таңбалауыш арқылы табуға үйрету. (сөйлеуді дамыту, сенсорика)				
Серуен	<p>Күнді бақылау. Мақсат-міндеттері. Балаларға күннің аспанда жарқырап, барлық жерге жарық сыйлайтынын түсіндіру; балалардың жағымды эмоцияларға бөлену қабілеттерін дамыту. Күн жарықты сыйлайды, Сәулелері көп, Бір аулаға сыймайды, Барлық жерге тиеді, Барлығына жетеді. (сөйлеуді дамыту, қоршаған ортамен танысу)</p> <p>"Сары күнге ұксап" қимылды жаттығуы. Мақсат-міндеттері. Балаларды айтылған сөздердің ырғағына сай қимылдауға, педагогтің</p>	<p>Аспанды бақылау. Мақсат-міндеттері. Балаларды аспанның жоғарыда шатырдай болып тұрғанын, оның түсін атап айта білу, аспанның таза немесе бұлтты болғанын байқау қабілеттерін бекіту; зейінін, түйсігін дамыту. Тап-таза көгілдір алаң, Бұл жердің шатыры аспан. Аспан - күннің мекені, Жұлдыздар мекені. (қоршаған ортамен танысу, сөйлеуді дамыту)</p> <p>"Саппен жүру жаттығуы". Мақсат-міндеттері. Балалардың сапта түзу бағытпен жүріп, екі аяқпен секіріп, алға жылжу қабілеттерін жетілдіру, тепе-теңдікті сақтау қабілеттерін дамыту, бұлшық еттерін шымыр ету.</p> <p>Педагог балаларды көркемсөз арқылы қимылдарға ынталандырады. Алдымызда ұзынша Жайылып тұр жолақша. Топ-топ етіп басайық, Қадам басып барайық.</p>	<p>Жапырақтарды бақылау. Мақсат-міндеттері. Жайдары, шуақты күні түрлі түсті жапырақтарға назар аударту. Түсіп қалған жапырақтарды аралап шығуды ұсыну, олардың аяқ астында сықырлап жатқанын тыңдату. Жапырақтарды жинатып, әр баламен түстерді нақтылау (қызыл, сары), жапырақтардың көлемін анықтау (үлкен, кішкентай). Жапырақтардан гүлшоғын жинату. «Біз күні бойы ойнаймыз» жаттығуы. Балаларды жаттығуларды орындай білуге баулу, оларды жаттығудың оң тәжірибесін алуға талпындыру. Ойыншықпенен денеміз, Шынығамыз өсеміз. Жылдан жылға бір жылға, Үлкен болып өсеміз. (қоршаған ортамен танысу, сөйлеуді дамыту, сенсорика)</p>	<p>Қоян ойыншығын бақылау. Мақсат-міндеттері. Балалардың назарын қоян ойыншығына аудару; қоянның ұзын құлағы, қимылдары туралы алғашқы ұғымдар беру, педагогтің сонынан еліктеуге ынталандыру, жасалған жаттығудан жағымды әсер ала білу қабілетін қалыптастыру. Педагог қоян ойыншығын көрсетіп, оның сыртқы сипатын байқатады. - Балалар, біздің қонағымызды таныдыңдар ма? Бұл не? - Жарайсындар, бұл қоян. - Қоянның ұзын</p>	<p>Бұлтты аспанды бақылау. Мақсат-міндеттері. Балаларға бұлтты күн райы туралы ұғымдар беру, аспанның түсі көгілдір емес, сұр екенін байқату, аспандағы бұлттар сұр болса, жаңбыр жаууы мүмкін екенін байқату. "Жауын" Жауын, жауын! Жаума! Тын! Жас балаларды Жаурауттын. Х. Ергалиев, М. Әлімбаев (сөйлеуді дамыту, қоршаған ортамен танысу)</p> <p>"Күн мен</p>


	<p>көрсетуіне еліктеуге үйрету, жағымды эмоцияларға бөлену қабілеттерін қалыптастыру.</p> <p>Сары күнге ұқ-сап (қол белде, басты оңға-солға шайқау), Біз жүреміз "сап-сап" (шапалақтау). Бұлт келсе қап-тап (жұдырықты кеуденің алдында айналдыру), Жаңбыр жауар "там-там" (алаканды саусақпен соғу). (сөйлеуді дамыту, дене шынықтыру, қоршаған ортамен танысу)</p>	<p>Секіреміз оп-оп! Біз жүреміз топ боп. Д. Ахметова (дене шынықтыру, сөйлеуді дамыту)</p>		<p>құлақтары бар. Қоян құлықтарымен былай қимылдайды. - Барлығымыз көрсетейікші. Жарайсыңдар! - Қараңдаршы, балалар, қоян қуанып қалды. Сендерді бірге ойнауға шақырады. (қоршаған ортамен танысу, сенсорика, сөйлеуді дамыту)</p> <p>"Бері шыға ғой, қоян!" қимылды ойыны. Максат-міндеттері. Балаларға шеңбер бойымен жүріп, барлығы топтасып, "Бері шыға ғой, қоян!" сөздерін айтып, көрсетілген қимылдарға еліктеу қабілеттерін жетілдіру. Педагог балалардың бірін "Қоян" атап, барлығымен бірге</p>	<p>жаңбыр" қимылды ойыны. Максат-міндеттері. Балаларды "күн" және "жаңбыр" сигналды сөздер арқылы қимылдай білу қабілеттерін дамыту; жаңбыр құбылысы туралы білімдерін қалыптастыру. - Күн шықты - балалар ойнады. - Күн тығылды - жаңбыр жауды. (сөйлеуді дамыту, қоршаған ортамен танысу)</p>
--	--	--	--	---	---

				оны шақырады. Шакырылган қоян ортаға шығып, кимылдарды жасайды (педагог үлгіні көрсете алады), балалар қайталайды. Бері шыға ғой, қоян! Сұр құлақтармен ойна! Былай көрсет, Былай көрсет, Сұр құлақтармен ойна! (қоршаған ортамен танысу, сөйлеуді дамыту, сенсорика)	
Серуеннен оралу	Балаларды киімді жүйелі түрде шешуге дағдыландыру, шкаф сөрелеріне киімдерін орналастыру, колдарын жуу. (мәдени-гигиеналық дағдылар)				
Түскі ас	Алдына қойған асқа назар аударту; дастархан басында отыру мәдениеті, тамақтану мәдениетіне баулуға бағытталған жеке-дара жұмыс; этикет ережелері. (мәдени-гигиеналық дағдылар)				
Түскі ұйқы	Тамақтан соң ауыздарын сумен шаюды қалыптастырады. Балалардың тыныш ұйықтауы үшін жайы баяу музыка тындау. (музыка)				
Біртіндеп ұйқыдан ояту, сауықтыру шаралары	Ауа ванналары. Алғашқы мәдени-гигиеналық әрекеттерді жасауға қызықтыру.				
Бесін ас	Алдына қойған асқа назар аударту; дастарқан басында отыру мәдениеті, тамақтану мәдениетіне баулуға бағытталған жеке-дара жұмыс; этикет ережелері.				

<p>Балалардың дербес әрекеті (баяу кимылды ойындар, үстел үсті ойындары, бейнелеу әрекеті, кітаптар қарау және тағы басқа әрекеттер)</p>	<p>"Қайсысы үлкен, қайсысы кішкентай?" дидактикалық ойыны. Мақсат-міндеттері. Балаларды ойыншықтардың арасынан үлкен және кішкентай ойыншықтарды (заттарды) ажыратып, екіге топтастыруға жаттықтыру; үлкен және кішкентай көлемдері туралы ұғымдарды қалыптастыру. Шарты: үлкен және кішкентай ойыншықтарды екі топтамаға жинау. Құралдар: көлемі үлкен және кішкентай ойыншықтар. (сенсорика, қоршаған ортамен танысу, сөйлеуді дамыту)</p>	<p>«Үйрекке жол» дидактикалық ойыны Мақсат-міндеттері. Ойлауды, есте сақтауды, зейінді дамыту, текшелерден қатар тізуді үйрету. Тәрбиеші кез келген ойыншықты баланың алдына қойып (үйрек), оған апаратын жолды текшелердің көмегімен салуды ұсынады (тапсырманы қиындату үшін «жолды» белгілі бір түсті алып салуды ұсынады). Мысалы, сары текшелер. (сөйлеуді дамыту, қоршаған ортамен танысу, сенсорика)</p>	<p>"Күн ойынына ұқсап" кимылды жаттығуы. Мақсат-міндеттері. Балаларды педагогтің сонынан ырғақты кимылдарды жасауға жаттықтыру; жағымды эмоцияларды дамыту. Құралдар: күннің суреті немесе нақпшіні. Күн ойынына ұқсап (қол белде, басты оңға-солға шайқау), Біз жүреміз "сап-сап" (шапалақтау). Бұлттар келсе қап-тап (жұдырықты кеуде алдында өзара айналдыру), Жаңбыр жаусын "там-там" (алақанды саусақпен соғу, хормен екі-үш рет "сап-сап", "там-там" дегенді қайталау). (сөйлеуді дамыту, қоршаған ортамен танысу)</p>	<p>Ойын-имитация. "Қонжық". Мақсат-міндеттері. Балаларды қонжықты ойыншығымен таныстыру, қонжықтың кимылдарына еліктеу қабілеттерін дамыту. Шарты: педагог көрсеткен қонжықтың жүрісіне еліктеу, тапқанды сөздерін қайталау. Қонжық, қонжық, ынжық, Сылбырсың, Маң-маңдап басып, Келесің жылжып. (сөйлеуді дамыту, қоршаған ортамен танысу)</p>	<p>"Жануарлар қалай дыбыстайды?" атты мультфильмін көру. Мақсат-міндеттері. Бас кейіпкерлердің дыбыстарына еліктеуге, әннің сөздерін қайталауға қызықтыру. (сөйлеуді дамыту, қоршаған ортамен танысу)</p>
--	---	---	---	---	--

	<p>Дидактикалық ойын: Топтық жұмыс «Киімдерді атап айт» Міндеттер: Балалар киімдердің атауларын айтуды игереді. (Қоршаған ортамен таныстыру)</p>				
Балалармен жеке жұмыс	<p>"Ермексаз" Максат-міндеттері. Ермексаздан бір бөлшегін үзіп немесе жұлып алу жаттығулары. (мүсіндеу, сөйлеуді дамыту)</p>	<p>"Бері шыға ғой, қоян!" жаттығуы. Максат-міндеттері. Қимылды ойын жаттығу арқылы дыбысты дұрыс дыбыстауды үйрету. Бері шыға ғой, қоян! Сұр құлақтармен ойна! Былай көрсет, Былай көрсет, Сұр құлақтармен ойна! (сөйлеуді дамыту, дене шынықтыру)</p>	<p>Саусақ жаттығуы «Тоқ, тоқ». Максат-міндеттері. Жағымды көңіл күйге ие болуына мүмкіндік жасау. Тоқ-тоқ-тоқ! (бір-бірін үш рет жұдырықпен ұру) Ия- ия- ия! (Үш рет қол шапалақтау) Мен сізге келсем бола ма? (Тағы үш сокқы) Әрдайым қуаныштымын! (Біз қолымызды екі жаққа жайдық) (сөйлеуді дамыту, сенсорика)</p>	<p>"Ойыншықтар әлемі" Максат-міндеттері. Ойыншықтар әлемі тақпағын жаттатқызу арқылы заттың сын-сипатын анықтау. Мынау ойыншық әлемі, Ойыншықтары әлемі. Таңдап алып біреуін Бөпеме алғым келеді. Сынып қалса бір жері Жөндеп бергім келеді. Жылатпаймын</p>	<p>«Жапырақтардың ұшуы» ойыны. Максат-міндеттері. Ауаны тереңірек және ұзақ шығаруды дамыту. Жабдық: жұқа қағаз парақтары. Жұқа түсті қағаздан жапырақтарды қиып алып, баланы «жапырақтың түсуін» алақаннан жапырақтарды үрлеу арқылы үйрету. (қоршаған ортамен танысу, сенсорика)</p>

				бөпемді Үлкенмін ғой себебі. (сөйлеуді дамыту, қоршаған ортамен танысу)	
Кешкі ас	Тағамның атауын есте сақтауға, тағамды ішу рәсімін жақсы ниетпен қабылдауға бейімдеу. "Кешкі асты таза ішуге, әдепті бала болуды үйренеміз". (мәдени-гигиеналық дағдылар)				
Серуенге дайындық	Балаларды өз киімдерін тануға, атауға, өз шкафын таңбалауыш арқылы табуға үйрету. (сөйлеуді дамыту)				
Серуен	"Сары күнге ұқсап" қимылды жаттығуы. Максат-міндеттері. Балаларды айтылған сөздердің ырғағына сай қимылдауға, педагогтің көрсетуіне еліктеуге үйрету, жағымды эмоцияларға бөлену кабілеттерін калыптастыру. Сары күнге ұқсап (қол белде, басты оңға-солға шайқау), Біз жүреміз "сап- сап" (шапалақтау). Бұлт келсе қап-тап (жұдырықты	"Саппен жүру жаттығуы". Максат-міндеттері. Балалардың сапта түзу бағытпен жүріп, екі аяқпен секіріп, алға жылжу кабілеттерін жетілдіру, тепе- тендікті сақтау кабілеттерін дамыту, бұлшық еттерін шымыр ету. Педагог балаларды көркемсөз арқылы қимылдарға ынталандырады. Алдымызда ұзынша Жайылып тұр жолақша. Топ-топ етіп басайық, Қадам басып барайық. Секіреміз оп-оп! Біз жүреміз топ боп. Д. Ахметова (дене шынықтыру, сөйлеуді дамыту)	«Біз күні бойы ойнаймыз» жаттығуы. Балаларды жаттығуларды орындай білуге баулу, оларды жаттығудың оң тәжірибесін алуға талпындыру. Ойыншықпенен денеміз, Шынығамыз өсеміз. Жылдан жылға бір жылға, Үлкен болып өсеміз. (қоршаған ортамен танысу, сөйлеуді дамыту, сенсорика)	"Бері шыға ғой, қоян!" қимылды ойыны. Максат-міндеттері. Балаларға шенбер бойымен жүріп, барлығы топтасып, "Бері шыға ғой, қоян!" сөздерін айтып, көрсетілген қимылдарға еліктеу кабілеттерін жетілдіру. Педагог балалардың бірін "Қоян" атап, барлығымен бірге оны шақырады. Шақырылған қоян ортаға шығып, қимылдарды жасайды (педагог	"Күн мен жаңбыр" қимылды ойыны. Максат-міндеттері. Балаларды "күн" және "жаңбыр" сигналды сөздер арқылы қимылдай білу кабілеттерін дамыту; жаңбыр құбылысы туралы білімдерін калыптастыру. - Күн шықты - балалар ойнады. - Күн тығылды - жаңбыр жауды. (сөйлеуді дамыту, қоршаған ортамен танысу)

	кеуденің алдында айналдыру), Жаңбыр жауар "там-там" (алаканды саусақпен соғу). (сөйлеуді дамыту, дене шынықтыру, қоршаған ортамен танысу)			үлгіні көрсете алады), балалар қайталайды. Бері шыға ғой, қоян! Сұр құлақтармен ойна! Былай көрсет, Былай көрсет, Сұр құлақтармен ойна! (қоршаған ортамен танысу, сөйлеуді дамыту, сенсорика)	
Серуеннен оралу	Өз шкафын белгі бойынша тауып алуға, өз киімін өзі шешуге, өз қажеттері жайында айтуға машықтандыру. (сөйлеуді дамыту)				
Балалардың дербес әрекеті (баяу кимылды ойындар, үстел үсті ойындары, бейнелеу әрекеті, кітаптар қарау және тағы басқа әрекеттер)	<p>Қуыршақ ойыншығымен ойнату. Максат-міндеттері. Баланың қуыршақ ойыншығының сыртқы бейнесі адамның дене мүшелеріне ұқсастығына көңіл аударту; эмоциялар сферасын дамыту. (сөйлеуді дамыту, көркем сөз, музыка, сенсорика)</p> <p>Қуыршақтар күлімдейді: "Кел, ойнайық!" - дейді. Қуыршақты тербетейік: "Ұйықташы", - дейік. Д. Ахметова</p>				
Балалардың үйге қайтуы	Әңгімелесу. "Балалардың балабақшаға қалыптасу ерекшеліктері", "1-2 жасар балалардың жас ерекшеліктері", "Ата-ананың баланы балабақшаға апару және балабақшадан алу кезіндегі әрекеттері".				
	Нұсқама беруші әдіскер: Тәрбиешілер:		 <p>Сабитова З.А. 11.09.23 г. Тусипова Л.Б. Асылгазина А.К.</p>		

ТӘРБИЕЛЕУ-БІЛІМ БЕРУ ПРОЦЕСІНІҢ ЦИКЛОГРАММАСЫ

Білім беру ұйымы: КМҚК «Балауса-Балғын» бөбекжайы»

Топ: «Қарлығаш» II ерте жас

Балалардың жасы: 1 жастағы балалар

Жоспардың құрылу кезеңі: 18 - 22.09.2023ж.

Апта күндері	Дүйсенбі	Сейсенбі	Сәрсенбі	Бейсенбі	Жұма
Күн тәртібі					
Балаларды қабылдау	Танғы сүзгі: балалардың терісін, дене қызуын, сыртқы келбетін тексеру. Балаларды жақсы көңіл күймен қарсы алу және оларға қолайлы жағдай жасау. Баланың көңіл күйін, оның жеке пікірін, қызығушылығын анықтау. (сөйлеуді дамыту)				
Ата-аналармен әңгімелесу, кеңес беру	Әңгімелесу: "1-2 жасар балалардың жас ерекшеліктері", "Ата-ананың баланы балабақшаға апару және балабақшадан алу кезіндегі әрекеттері", "Ата-анасы баланы еркелетіп қалай атайды?"				
Таңертеңгі жаттығу	"Ойын бұрышы" Мақсат-міндеттері. Балалардың назарын ойын бұрышында тұрған ойыншықтарға аудару, ойыншық атты атап, оны қолмен ұстау және сипау, аттың шығаратын дыбыстарына назар аудару. (сенсорика, сөйлеуді дамыту, қоршаған ортамен танысу)	"Арнаулы бұрыш" Мақсат-міндеттері. Арнаулы бұрышта тұрған Қазақстанның көлесый түріндегі жалауының түсіне, құрылымына көңіл аудару. (сөйлеуді дамыту, сенсорика, қоршаған ортамен танысу)	"Жуыну әдебі" Мақсат-міндеттері. Жуыну бөлмесінде жуыну әдебінің үлгісін көрсету; қолдарын сабындауға көмектесу, су ағымы астына қоюды қадағалау; қолды сүлгімен сүртуді көрсету; тазалықты сақтау қажеті туралы түсіндіру. (мәдени-гигиеналық дағдылар, сенсорика, қоршаған ортамен танысу)	"Ойын бұрышы" Мақсат-міндеттері. Ойыншық бұрышының шаңын сүрту әрекетіне көңіл аудару, қолмен шүберекті ұстап, сөрелердің үстімен жүргізуді көрсету, тазалықтың маңызы туралы түсіндіру. (сөйлеуді дамыту, мәдени-гигиеналық дағдылар, сенсорика, қоршаған ортамен танысу)	"Табиғат бұрышы" Мақсат-міндеттері. Табиғат бұрышындағы өсімдіктерге көңіл аудару, топырақтың құрғақ болғанына көңіл аудару, фикусті, аспидистраны су құйғыш арқылы суаруды көрсету. (сөйлеуді дамыту, қоршаған ортамен танысу, сенсорика)
	Арба ойыншығымен ойын. Мақсат-міндеттері. Арбаның жылдамдығын және бағытын өзгерту арқылы оның қозғалысын басқаруға үйрету. Арбаны қалай домалату керектігін көрсету. Кішкентай балаға ойыншықты мақсатсыз домалату жеткілікті, ол әрекеттің өзіне қызығады.	«Түрлі түсті шарларды домалату» ойыны Мақсат-міндеттері. Баланы бір ойыншықпен 3-5 минут ішінде ойнауға, қимылдар жасауға, «домалақ», «доп» немесе «сал», «себет» сөздерін түсінуге үйрету. Балаға 6-8 қызыл және көк доптар беріп	«Ойыншықтар» саусақ жаттығуы. Мақсат-міндеттері. Қолдың ұсақ моторикасын дамытады, қимылдарды орындайды, өз іс-әрекеттерін дұрыс айта білу қабілетін қалыптастырады. Іші толған бөлменің Ойыншығым мол менің.	«Құпия» ойыны Мақсат-міндеттері. Тактильді қабылдауды, қолдың ұсақ моторикасын дамыту. Кішкентай ойыншықтарды дәнді дақылдар салынған ыдысқа немесе балалардың ойыншығы киндерға жасырып, «құпияны» табуды ұсыну. (сенсорика, қоршаған	«Менің шарым» ойыны. Мақсат-міндеттері. Терең дем алуды, күшті, ұзақ дем шығаруды дамыту; еріннің бұлшықеттерін белсендіру. Жабдық: шарлар. Балалар әуе шарларын мұрнымен жұтып, оны аузынан баяу шығарып үрлейді.

	<p>Ересек балаға ойыншықты «үйге» апаруды ұсынуға болады. (сенсорика, қоршаған ортамен танысу, сөйлеуді дамыту)</p> <p>Қимылды ойын: «Кегли арасымен жүру» Максат-міндеттер: Кегли арасымен жүгіріп, жүре алады. Ұйымшылдықпен ойнауды игереді. (Дене шынықтыру)</p>	<p>(шарларды екі түстің басқа үйлесімінде беру: сары және көк, қызыл және жасыл және тағы басқа. Балаға доппен қалағанынша ойнауға мүмкіндік беру. Біраз уақыттан кейін үстелге немесе еденге аласа ұяшық қойыңыз да, одан шарларды кезекпен айналдыру: «Доп осылай домалайды!». Содан кейін балаға ұсынып: «Допты айналдыр! Тағы бір айналдыр». (сенсорика, сөйлеуді дамыту, қоршаған ортамен танысу)</p> <p>Дидактикалық ойын: «Бұл қандай түсті шар?» Міндеттер: балалар гүлдердің түстерін біледі. Гүл туралы мәліметті игереді. (Сенсорика)</p>	<p>Босқа тізіп қоймайын, Келе ғой дос, ойнайық. (сөйлеуді дамыту, көркем сөз, қоршаған ортамен танысу, сенсорика)</p> <p>«Сикырлы қыстырғыш» Міндеттер: Күн суретіне қыстырғышпен күн шуақтарын қыстырғыш қондыру арқылы жасай алады. Қол маторикасын дамыта алады. (сенсорика)</p>	<p>ортамен танысу, сөйлеуді дамыту)</p> <p>Қимылды ойыны: «Не қалай жүреді» Міндеттер: Аңдардың жүрістеріне көрсете алады. (Қоршаған ортамен таныстыру, дене шынықтыру)</p>	<p>Педагог балалардың іс-әрекеттерін тақпақпен сүйемелдейді: Менің шарым әдемі бір, екі, үш. Маса сияқты жең-жеңіл, Мен мұрныммен дем аламын, асықпаймын, Мен тыныс алуымды бақылап отырамын. (сөйлеуді дамыту, қоршаған ортамен танысу, сенсорика, көркем сөз)</p> <p>Дидактикалық ойын: «Бұл қандай түсті шар?» Міндеттер: балалар гүлдердің түстерін біледі. Гүл туралы мәліметті игереді. (Сенсорика)</p>
	<p>Әр жаттығу 3-4 рет қайталанатын.</p> <p>1. Қанаттарын көрсетейік, «Мінекей!» сөзін айтайық. Жарайсындар, балалар! Мінекей! Екі қолымызда түзу созамыз. Жарайсындар! 2. Жаңбыр жауғанда құстардың қанаттары суланып қалды. Қане, қанатымызды құрғатайық! Қолымызды түзу созайық. Міне, осылай құрғатамыз. Жарайсындар! Қанатымызды қалай құрғатамыз? Тағы бір рет көрсетейік. Жарайсың, Дана! 3. Жел тұрды, ағаштар тербелді «ш-ш-ш». - Жаттығуды менімен бірге көрсетейік. Жарайсындар, балалар! Жел басылды. - Ой, тағы да жел тұрды «ш-ш-ш». Қолды жоғары көтеріміз. Жарайсындар! 4. Құстар шаршап, ұйқыға кетті. - Шалқамыздан жатамыз, қолымыз бен аяғымызды созамыз. Тыныш, құстар ұйықтайды. Олар оянып, қанаттарын қағады. Жарайсындар! Тыныштық орнады. Құстар ұйықтап қалды. Бәрі ұйықтап қалды, көздері жабық. Құстар оянды. Қанаттарын қағады. Жарайсындар! 5. Біз оянамыз, күнге қолымызды созамыз. Қолымызды жоғары көтеріміз. Керіліп-созыламыз. Жаксы! Жарайсындар! Тағы да керілеміз. Міне, құстарымыз қандай тамаша! Қанат қағамыз! (мәдени-гигиеналық дағдылар, дербес әрекет, дене шынықтыру)</p>				
<p>Таңғы ас</p>	<p>Балалардың төбетін ашу. Өздігінен тамақтануға ынталандыру.</p>				

	<p>Дастарқанға барамыз, Қасықты қолға аламыз. Төкпей-шашпай тамақты, Аузымызға саламыз. (мәдени-гигиеналық дағдылар, дербес әрекет, сөйлеуді дамыту)</p>				
<p>Ұйымдастырылған іс-әрекетке дайындық</p>	<p>Балалардың жағымды көңіл күйін қалыптастыру. Ұйымдастырылған іс-әрекетте жағымды эмоциялық ахуалда ауысу үшін бәсеңдеу дыбыста салмақты әуенжазбасын қосу. Күніміз қандай тамаша! Көңіліміз де тамаша! Қанекей, шеңберге жиналайық, Шапалақтайық та айтайық: - Тамаша! Д. Ахметова (сөйлеуді дамыту, көркем сөз, қоршаған ортамен танысу)</p>				
<p>Білім беру ұйымының кестесі бойынша ұйымдастырылған іс-әрекет</p>	<p>Дене шынықтыру "Орман бағбанына қонаққа барамыз" Мақсат-міндеттері: Балалардың шектеулі зат үстімен жүру қабілетін бекіту; арқанның астынан өтуге, затты оң және сол қолмен қашықтыққа лақтыруды үйрету, шашыранқы жүру және жүгіру, белгілі бір бағытта жүгіру қабілеттерін дамыту. (дене шынықтыру, сөйлеуді дамыту) Қимылды ойын: "Қоян мен қасқыр". Мақсат-міндеттері: ереже бойынша бірлесіп ойын ойнауды үйрету, қимыл шапшаңдығын дамыту. Педагог: - Қараңдаршы, балалар, біз ну орманға келдік. Мұндай орманда әртүрлі жануарлар тіршілік етеді. Олар: қасқыр, қоян, түлкі. Мен сендерге бір оқиғаны айтайын. Көңілді қояндар</p>	<p>Музыка "Әлди-әлди" Мақсат-міндеттері. Ұйымдастырылған іс-әрекетке қызығушылықтарын қалыптастыру, таныс әндерді білу; ересек адамға еліктеу, дағдыларды ары қарай үйрету жолдарын жалғастыру; көрсетілген қимыл-қозғалыстарды қабылдау және қайталау. Музыкалық-дидактикалық ойын "Сылдырмақ". Мақсат-міндеттері: сылдырмақты белгі бойынша сылдырлатуды үйрету. - Балалар, енді қуыршақ Айгеріммен тығылмақ ойнайық! Музыка ойнаған кезде бәріміз сылдырмақтарда қатты ойнаймыз, ал музыка тоқтаған кезде, сылдырмақтарды артқа жасырамыз. Айгерім</p>	<p>Дене шынықтыру "Қуыршақ Дана мен күшікке қонаққа барамыз" Мақсат-міндеттері. Белгіге әрекет етуге қабілеті мен зейінін дамыту; шашыранқы жүру және жүгіру, белгілі бір бағытта жүгіру; төрттағандап еңбектеуді және арқанның астымен еңбектеп өтуді, жол бойымен бірінен соң бірі жүруді, қораптан үстіне көтерілу және төмен түсуді, затты оң және сол қолмен қашықтыққа лақтыруды үйретуді жалғастыру; сабаққа деген қызығушылықтарын және өз бетімен жаттыға білуге тәрбиелеу. (дене шынықтыру, сенсорика) Қимылды ойын. «Үлкен ит». Педагог: - Балалар, қақпалармен</p>	<p>Дене шынықтыру "Алға Қазақстан!" Мақсат-міндеттері. Балаларды гимнастикалық тақтада ересек адамның көмегісіз жүруге үйрету; тепе-теңдікті сақтауды үйрену; балаларда егтілік пен жылдамдықтарын дамыту; дененің, қолдың және аяқтың бұлшық еттерін дамыту; дене тәрбиесіне деген сүйіспеншілікті тәрбиелеу. Жаттығу. "Тербеледі ағаштар". Мақсат-міндеттері: табиғи құбылыстардың дыбыстарына еліктеуді, баяу қимылдарды асықпай орындауды үйрету. Педагог интербелсенді тақтадан «Тербеледі ағаштар» бейнебаянын көрсетеді. Балалармен бірге желге тербелген ағаштың кейпіне ену. Жапырақтардың сыбдырлаған дыбысын келтіру.</p>	<p>Мүсіндеуден ойын-жаттығу. "Бәйтеректің шары" Мақсат-міндеттері. Балалардың қабылдауын қалыптастыру, алақанның айналма қозғалысымен ермексазды есуді білу, домалақ пішінді заттарды мүсіндеуді бекіту. Мүсіндеуге қызығушылық білдіруге тәрбиелеу. (мүсіндеу, сөйлеуді дамыту) Саусақ гимнастикасы "Отбасы". Әр жолды айтқан сайын балалар саусағын бүгеді. Мына саусағым - атам, Мына саусағым - әжем, Мына саусағым - анам, Мына саусағым - мен. (дене шынықтыру, сөйлеуді дамыту, мүсіндеу)</p>

	<p>ну орманда өмір сүріпті. Олар таңертең қырыққабат жеуге шабындыққа шыққанды ұнататын. Қояндар секіріп ойнайды, дәмді жапырақтарды іздейді. Бұл орманда қу түлкі де өмір сүріпті. Ол осы шабындыққа келіп, бұталардың арасына тығылып, кішкентай қояндарды аңдиды. Балалар, қояндар саққұлақ кой, олар түлкінің дыбысын естіп қалып, үйлеріне қарай қашады екен. Сендер осындай ойын ойнағыларың келе ме? (дене шынықтыру, сөйлеуді дамыту)</p>	<p>іздеп көрсін. Келістік пе? Олай болса, балалар, бастайық! (ойын бір неше рет қайталанады) Сылдырмақтарды дұрыс ұстауларын педагог қадағалап тұрады. (музыка, сөйлеуді дамыту) Сенсорикадан ойын-жаттығу. "Матрешка" Максат-міндеттері. Жиналмалы ойыншықпен (матрешкамен) әрекет жасауды үйрету, шамасына және жағдайына байланысты біріктіру; балалардың саусақтарын дамыту; "үлкен-кішкентай" ұғымдарын енгізу; матрешкалармен ойнауға қызығушылықтарын арттыру. Дидактикалық жаттығу. «Кімнің дыбысы?» Максат-міндеттері: ойыншықты дыбысынан тануды және оған еліктеп дыбыстауды үйрету. - Мұқият тыңдандаршы, балалар, бұл ненің дауысы? - Көліктің! - Көлік «би-бип!» (Балалардың жауаптарын тыңдау.) (сенсорика, музыка, сөйлеуді дамыту)</p>	<p>қалай ойнау керегін көрсеткендеріне Ақтөс қуанып тұр. Ақтөс күшік сендермен ойын ойнағысы келеді. (2 рет) Максат-міндеттері. Балалардың шашыранқы жүгіру дағдыларын нығайту, балаларға мәтінді тыңдауды және белгіні естуді үйрету. Ойын шарты. Бір бала күшіктің рөлін орындайды. Ол ойын алаңының бір шетіндегі орындықта ұйықтап жатқандай болады. Қалған балалар бөлменің арғы жағында орналасқан үйде тұрады. Олар күшіктің қасына үнсіз келеді. Педагог: - Ақтөс күшікке барайық. Оны оятайық. Күшік оянады. Ол үре бастайды. Балалар үйге жүгіреді, сызықтан асып кетеді. Содан кейін күшіктің рөлін басқа бала ойнайды. Ойын қайталанады. (сөйлеуді дамыту, дене шынықтыру, сенсорика)</p>	<p>- Балалар, жел сокқанда ағаштар қайтеді? Ағаштар желге тербеледі. Жапырақтар сыбдыр қағады. Жарайсындар, балалар! - Балалар, бір-бірімізден шашыранқы тұрайық! Бәріміз ағаштың желге тербелгенін көрсетейік. Қолымызды жоғары көтереміз. Тамаша! Саусақтың арасын ашамыз. Екі қолды ары-бері тербейміз. Жапырақтардың дыбысын келтіреміз. Ш-ш-ш! Ш-ш-ш! Жарайсындар, балалар! Тербеледі ағаштар, Алдымен, жел еседі. Кіп-кішкентай балалар, Үп-үлкен бөп еседі! (дене шынықтыру, сөйлеуді дамыту, көркем сөз, қоршаған ортамен танысу)</p>	
--	--	--	--	--	--

Серуенге дайындық	Балаларды өз киімдерін тануға, атауға, өз шкафын танбалауыш арқылы табуға үйрету. (сөйлеуді дамыту, мәдени-гигиеналық дағдылар)				
Серуен	<p>Күнді бақылау. Максат-міндеттері. Балаларды күннің аспанда орналасуын және жарқырағанын байқап, жылу мен жарықты беруі туралы айтылып жатқанда, қолдарын жайып, жоғары созып, жағымды эмоцияларға бөленуге ынтыландыру; күн туралы алғашқы ұғымдарды қалыптастыру. Педагог балаларға қимылдарды көрсетіп жатады, балалар оның соңынан қайталайды. (сөйлеуді дамыту, дене шынықтыру, қоршаған ортамен танысу) Алтын күнге ұқсайық, Қолдарды, кел, созайық. Қолдарымыз - шуақтар, Жайылады жан-жаққа.</p> <p>"Сары күнге ұқсап" қимылды жаттығуы. Максат-міндеттері. Балаларды айтылған сөздердің ырғағына сай қимылдауға, педагогтің көрсетуіне еліктеуге үйрету, жағымды эмоцияларға бөлену қабілеттерін қалыптастыру. Сары күнге ұқсап (қол белде, басты оңға-солға шайқау).</p>	<p>Жапырақтарды бақылау. Максат-міндеттері. Жайдары, шуақты күні түрлі түсті жапырақтарға назар аударту. Түсіп қалған жапырақтарды аралап шығуды ұсыну, олардың аяқ астындағы сыбдырларын тыңдату. Жапырақтарды жинатып, әр баламен түстерді нақтылау (қызыл, сары), жапырақтары үлкен, кішкентай. Жапырақтардан шоғыр жинату. (сөйлеуді дамыту, сенсорика, қоршаған ортамен танысу, дене шынықтыру)</p> <p>«Біз күні бойы ойнаймыз» жаттығуы. Максат-міндеттері. Балаларды жаттығуларды орындай білуге баулу, оларды жаттығудың оң тәжірибесін алуға талпындыру. Ойыншықпенен денеміз, Шынығамыз өсеміз. Жылдан жылға бір жылға, Үлкен болып өсеміз. (сөйлеуді дамыту, сенсорика, қоршаған ортамен танысу, дене шынықтыру)</p>	<p>Ақшыл бұлтты бақылау. Максат-міндеттері. Балаларға көгілдір ақшыл бұлттарды байқауды үйрету; бұлттардың ақ мамықтай түрлі бейнелерге ұқсайтыны туралы баяндап, түйсігін, ой-қиялын дамыту. - Балалар, аспанға қарандаршы. - Бұл не? - Иә, бұлар ақ бұлттар. Ақшыл бұлттар, Құстар ұқсап канат жаясындар. Ақшыл бұлттар, Қайда ұшасындар? Педагог балаларға "Бәйтеректің" суретін көрсетіп, оның биіктігін бұлттарға созылғанын байқатады. Қарандаршы, балалар! Көшемізде мұнара бар. Бойы биік, зор болып тұр. Ақшыл бұлтты тіреп тұр. (сөйлеуді дамыту, қоршаған ортамен танысу, көркем сөз, дене шынықтыру)</p> <p>"Кім тыныш?" қимылды ойыны. Балаларды бір бағытта тыныш жүру әдебіне үйрету, аяқтың табанын толық басып және аяқ ұшымен жүріп қимылдау</p>	<p>Топырақты бақылау. Максат-міндеттері. Балаларға топырақтың дымқыл не құрғақ болғанын көрсету, құрғақ жермен жүруді ұсыну. Педагог дымқыл топыраққа табанын басып, балаларға табанға балшықтың жабысканын көрсетеді. - Балалар, біз дымқыл жерді басып жүрсек, табанымыз кірлейді. Абайландар! Құрғақ жермен жүрейік. (дене шынықтыру, сөйлеуді дамыту, қоршаған ортамен таныстыру, сенсорика)</p> <p>"Алдымызда ұзынша" қимылды жаттығуы. Максат-міндеттері. Балаларға белгілі бағытпен бір-бірінен сон бір сапта жүру әдебіне дамыту. (дене шынықтыру, сөйлеуді дамыту, қоршаған ортамен таныстыру, сенсорика) Алдымызда ұзынша, Жайылып тұр жолақша. Топ-топ басайық, Бірге жылдам барайық. Секіреміз оп-оп! Біз жүреміз топ боп. Д. Ахметова</p>	<p>Ағаштарды бақылау. Максат-міндеттері. Балаларды оларды қоршаған ағаштармен таныстыру, ағаштардың жасыл жапырақтары желпілдеп, жайқалып тұрғанын байқату; зейінін, ойлау қабілеттерін дамыту. Жанымызда биік ағаштар, Бұталарында жапырақтар. Ағаштар тік тұрады, қозғалмайды, Жапырақтарымен бізге бұлғайды. (дене шынықтыру, сөйлеуді дамыту, қоршаған ортамен таныстыру, сенсорика, көркем сөз)</p> <p>"Аулада өседі ағаштар" қимылды жаттығуы. Максат-міндеттері. Балаларды жапырақтардың желдегі қимылдарына еліктеуге үйрету, жағымды эмоциялық әсерлерді алуға ынтыландыру. Педагог балаларға қолдарымен жапырақтардың қимылдарын көрсетеді, көркем сөзбен сүйемелдейді. Аулада өседі ағаштар, Бау-бақшада тұрады</p>

	Біз жүреміз "сап-сап" (шапалақтау). Бұлт келсе қап-тап (жұдырықты кеуденің алдында айналдыру), Жаңбыр жауар "там-там" (алаканды саусақпен соғу). (дене шынықтыру, сөйлеуді дамыту)		дағдыларын қалыптастыру; сигналға сай қозғалуға ынталандыру. - Балалар, ал қазір, аяқтарымызды нық басып, менің соңымнан сайға қарай жүрейік. Сайға қарай адымдаймыз, Түрлі дыбысты тындаймыз. Көрейік. Бұл қай бұрыш? Тындайық. Тыныш ... Тыныш ... - Қанекей, аяғымыздың ұшымен тыныш жүрейік ... - Бұл жақта не бар екен? - Тамаша! Педагог белгілі объектіні тапқандарын айтады, балаларды мақтайды. Жаттығу бірнеше рет өткізіледі, жүру бағыттары ауысады. (сөйлеуді дамыту, қоршаған ортамен танысу, көркем сөз, дене шынықтыру)		қатар-қатар. Созады көп бұтақтарын, Желге желпілдеп, жайқалып. (дене шынықтыру, сөйлеуді дамыту, қоршаған ортамен таныстыру, сенсорика, көркем сөз)
Серуеннен оралу	Балаларды киімді жүйелі түрде шешуге дағдыландыру, шкаф сөрелеріне киімдерін орналастыру, қолдарын жуу. (мәдени-гигиеналық дағдылар)				
Түскі ас	Алдына қойған асқа назар аударту; дастарқан басында отыру мәдениеті, тамақтану мәдениетіне баулуға бағытталған жеке-дара жұмыс, этикет ережелері. (мәдени-гигиеналық дағдылар, сөйлеуді дамыту)				
Күндізгі ұйқы	Балалардың тыныш ұйықтауына жайлы жағдай туғызу.	Киімдерін ұқыпты орындыққа іліп (немесе арнайы сөреге) қоюды үйренеді. Алтын сақа ертегісін оқып беру. (қатынас іс-әрекеті)	Өз төсектерін салуды біледі. Аудио тындау Ж.Байырбекваның «Бесік жыры» әні (музыка)	Киімдерін ұқыпты орындыққа іліп (немесе арнайы сөреге) қоюды үйренеді. Алтын сақа ертегісін оқып беру. (қатынас іс-әрекеті)	Киім түймелерін, сырмаларын өздігінше ағытады. Аудио тындау М.Беспявтің «Әлди, әлди әні». (музыка)

<p>Бірте-бірте тұрғызу, сауықтыру шаралары</p>	<p>Ауа ванналары. Алғашқы мәдени-гигиеналық әрекеттерді жасауға қызықтыру. "Қолдарымыз қайда?" Шығарайық алға. Женімзді түрейік, Жуынып көрейік. Су астына салайық, Уқалайық, сипалайық. Қандай тамаша! Қолдарымыз тап-таза. (сөйлеуді дамыту, көркем сөз, мәдени-гигиеналық дағдылар)</p>				
<p>Бесін ас</p>	<p>Алдына қойған асқа назар аударту, дастарқан басында отыру мәдениеті, тамақтану мәдениетіне баулуға бағытталған жеке-дара жұмыс, этикет ережелері. (мәдени-гигиеналық дағдылар, сөйлеуді дамыту)</p>				
<p>Балалардың дербес әрекеті (баяу қимылды ойындар, үстел үсті ойындары, бейнелеу әрекеті, кітаптар қарау және тағы басқа әрекеттер)</p>	<p>«Түрлі-түсті шарларды домалату» ойыны Максат-міндеттері. Баланы бір ойыншықпен 3-5 минут ішінде ойнауға, қимылдар жасауға, «домалақ», «доп» немесе «сал», «себет» сөздерін түсінуге үйрету. Балаға 6-8 қызыл және көк доптар беріп (шарларды екі түстің басқа үйлесімінде беру: сары және көк, қызыл және жасыл және тағы басқа) Балаға доппен қалағанынша ойнауға мүмкіндік беру. Біраз уақыттан кейін үстелге немесе еденге аласа ұяшық қойыңыз да, одан шарларды кезекпен айналдыру: «Доп осылай домалайды!». Содан кейін балаға ұсынып: «Допты айналдыр! Тағы бір айналдыр». (дене шынықтыру, сөйлеуді дамыту, қоршаған ортамен танысу,</p>	<p>Текшелермен ойын. Максат-міндеттері. Балаларға текшелер туралы тапқыты тындап отырып, оларды бір-бірінің үстіне қойып, мұнара тұрғызуға үйрету. Қызыл, сары, көк текше, Әрбіреуі ерекше. Көлемдері бірдей. Бір-бірінің үстіне. (қоршаған ортамен танысу, дербес әрекет, сөйлеуді дамыту, көркем сөз)</p>	<p>Саусақ жаттығуы "Көңілді саусақтар" Максат-міндеттері. Қолдың ұсақ моторикасын, есте сақтау қабілетін дамыту; жағымды эмоциялармен бөлісу қабілетін қалыптастыру. Мына саусақ орманға барды, Мына саусақ саңырауқұлақ тапты, Мына саусақ оны қуырды, Мына саусақ қуырды, Мына саусақ барлығын жеп қойды. (қоршаған ортамен танысу, сөйлеуді дамыту, дербес әрекет, сөйлеуді дамыту, сенсорика)</p>	<p>"Топ-топ басайық" ойын. Максат-міндеттері: балаларды еліктеу әрекеттерін орындауға үйрету; аяқ бұлшық еттерін нығайту. Қолдарынан ұстап, шеңбер бойымен жүргізу, басында баяу, біртіндеп тез жүргізу. Топ, топ, топ басайық. Жалаудан күн жасайық. Жаса, жаса алтын күн, Жаса, жаса жарқын күн! (дене шынықтыру, сөйлеуді дамыту)</p>	<p>«Ботқа пісіру» дидактикалық ойыны Максат-міндеттері. Баланы саусақтарымен заттарды ұстап, қасық ұстап, қолмен айналмалы қозғалыстар жасауға үйрету. Құралдар: қуыршақ, аю, ағаш қасық (кішкентай), балаларға арналған тағамдар, бұршақ. Тәрбиеші: «Айжан мен аю бізге қонаққа келді. Біз оларды ботқамен емдейміз». Тәрбиеші бұршақты қасықпен жинап, қазанға салуды көрсетеді, бірақ бұршақтарды үстелге шашып алады. Балаларға бұршақ жинауды ұсынады (шымшу арқылы). Тәрбиеші бұршақты қалай дұрыс жинау керектігін көрсетеді (шымшу арқылы). Бала бұршақ жинайды. Содан кейін тәрбиеші «Ботқаны»</p>

	сенсорика)				қасықпен араластыру қимылдарын көрсетеді (бала қайталайды). (сөйлеуді дамыту, сенсорика, қоршаған ортамен танысу)
Балалармен жеке жұмыс	«Құпия» ойыны Мақсат-міндеттері. Тактильді қабылдауды, қолдың ұсақ моторикасын дамыту. Кішкентай ойыншықтарды дәнді дақылдар салынған ыдысқа немесе балалардың ойыншығы киндерге жасырып, «құпияны» табуды ұсыну. (сенсорика, сөйлеуді дамыту, қоршаған ортамен танысу)	"Ермексаз" Мақсат-міндеттері. Ермексаздан көлемі бірдей кесектерді жұлу амалын игерту. "Жапырақтар". (мүсіндеу, сөйлеуді дамыту, қоршаған ортамен танысу)	"Топ болайық" қимыл жаттығуы. Мақсат-міндеттер. Топта және сапта жүруге бейімдеу арқылы тақпақ жаттау. (дене шынықтыру, сөйлеуді дамыту, қоршаған ортамен танысу, көркем сөз) Алдымызда ұзынша, Жайылып тұр жолақша. Топ-топ басайық, Бірге жылдам барайық. Секіреміз оп-оп! Біз жүреміз топ боп. Д. Ахметова	«Менің шарым» ойыны. Мақсат-міндеттері. Терең тыныс алуды, күшті, ұзақ дем шығаруды дамыту; еріннің бұлшықеттерін белсендіру. Жабдық: шарлар. Балалар әуе шарларын мұрнымен жұтып, оны аузынан баяу шығарып үрлейді. Педагог балалардың іс-әрекеттерін тақпақпен сүйемелдейді: Менің шарым әдемі бір, екі, үш. Маса сияқты жеп-женіл, Мен мұрныммен дем аламын, асықпаймын, Мен тыныс алуымды бақылап отырамын. (сөйлеуді дамыту, дене шынықтыру, көркем сөз)	«Әтеш» (жаттау) Мақсат-міндеттері. Үлкендермен бірге ойнауға жағымды эмоционалды қатынас қалыптастыру. (сөйлеуді дамыту, көркем сөз, қоршаған ортамен танысу, дене шынықтыру) Әдемі әтеш, Таңатпай тұрыпты. Ойқастап жүріпті, Жаң – жақа қарапты. Айдарын тарапты.
Серуенге дайындық Серуен	Балаларды өз киімдерін таңуға, атауға, өз шкафын таңбалауыш арқылы табуға үйрету. (сөйлеуді дамыту, дербес әрекет)				
	"Сары күнге ұқсап" қимылды жаттығуы. Мақсат-міндеттері. Балаларды айтылған сөздердің ырғағына сай қимылдауға, педагогтің көрсетуіне еліктеуге үйрету, жағымды эмоцияларға бөлену қабілеттерін қалыптастыру.	«Біз күні бойы ойнаймыз» жаттығуы. Мақсат-міндеттері. Балаларды жаттығуларды орындай білуге баулу, оларды жаттығудың оң тәжірибесін алуға талпындыру. Ойыншықпенен денеміз, Шынығамыз өсеміз.	"Кім тыныш?" қимылды ойыны. Балаларды бір бағытта тыныш жүру әдебіне үйрету, аяқтың табанын толық басып және аяқ ұшымен жүріп қимылдау дағдыларын қалыптастыру; сигналға сай қозғалуға ынталандыру.	"Алдымызда ұзынша" қимылды жаттығуы. Мақсат-міндеттері. Балаларға белгілі бағытпен бір-бірінен соң бір сапта жүру әдебін дамыту. (дене шынықтыру, сөйлеуді дамыту, қоршаған ортамен таныстыру, сенсорика) Алдымызда ұзынша,	"Аулада өседі ағаштар" қимылды жаттығуы. Мақсат-міндеттері. Балаларды жапырақтардың желдегі қимылдарына еліктеуге үйрету, жағымды эмоциялық әсерлерді алуға ынталандыру. Педагог балаларға қолдарымен

	Сары күнге ұқ-сап (қол белде, басты оңға-солға шайқау), Біз жүреміз "сап-сап" (шапалақтау). Бұлт келсе қап-тап (жұдырықты кеуденің алдында айналдыру), Жаңбыр жауар "там-там" (алаканды саусақпен соғу). (дене шынықтыру, сөйлеуді дамыту)	Жылдан жылға бір жылға, Үлкен болып өсеміз. (сөйлеуді дамыту, сенсорика, қоршаған ортамен танысу, дене шынықтыру)	- Балалар, ал қазір, аяқтарымызды нық басып, менің соңымнан сайға қарай жүрейік. Сайға қарай адымдаймыз, Түрлі дыбысты тындаймыз. Көрейік. Бұл қай бұрыш? Тындайық. Тыныш ... Тыныш ... - Қанекей, аяғымыздың ұшымен тыныш жүрейік ... - Бұл жақта не бар екен? - Тамаша! Педагог белгілі объектіні тапқандарын айтады, балаларды мақтайды. Жаттығу бірнеше рет өткізіледі, жүру бағыттары ауысады. (сөйлеуді дамыту, қоршаған ортамен танысу, көркем сөз, дене шынықтыру)	Жайылып тұр жолақша. Топ-топ басайық, Бірге жылдам барайық. Секіреміз оп-оп! Біз жүреміз топ боп. Д. Ахметова	жапырақтардың кимылдарын көрсетеді, көркем сөзбен сүйемелдейді. Аулада өседі ағаштар, Бау-бақшада тұрады қатар-қатар. Созады көп бұтақтарын, Желге желпілдеп, жайқалып. (дене шынықтыру, сөйлеуді дамыту, қоршаған ортамен таныстыру, сенсорика, көркем сөз)
Серуеннен оралу	Өз шкафын белгі бойынша тауып алуға, өз киімін өздігімен шешуге, өз қажеттері жайында айтуға машықтандыру. (сөйлеуді дамыту, дербес әрекет)				
Кешкі ас	Тағамның атауын есте сақтауға, тағамды ішу рәсімін жақсы ниетпен қабылдауға бейімдеу. "Кешкі асты таза ішуге, әдепті бала болуды үйренеміз". (мәдени-гигиеналық дағдылар, сөйлеуді дамыту, дербес әрекет)				
Балалардың дербес әрекеті (баяу кимылды ойындар, үстел үсті ойындары, бейнелеу әрекеті, кітаптар қарау және тағы басқа әрекеттер)	Кітап бұрышында: еткен тақырыптар бойынша суреттерді қарау, сипаттау; ертегілерді есте жаңғырту, кейіпкерлердің сөздерін қайталау. (көркем әдебиет, сөйлеуді дамыту, қоршаған ортамен танысу) Қиылған суреттерді бір тұтасқа жинау ойындары (2-4 бөлік). (сенсорика) Ұяшықтарға пішіндерді салу ойындары. (сенсорика) Бауды байлау ойыншықтармен ойындар. (сенсорика) Мақсат-міндеттері: қолдың ұсақ моторикасын, ойлау, зейін қабілеттерін дамыту. Музыкалық аспаптармен (сылдырмақтармен) ойындар: 1/2 мөлшері әуеннің ырғағына сай сылдырлатуға бейімдеу. (музыка, сөйлеуді дамыту) Доп ойыншығымен ойнау «Добым, добым, домала!» Мақсат-міндеттері. Балалардың жағымды көңіл күйге ие болуына мүмкіндік жасау; ойлауды, зейінді дамыту. Допты алып, балаға: «Біздің доп бүгін зерігіп, көңілсіз күйде жатыр. Онымен ойнайық!». Баланың қарсы алдына отырып, допты оған қарай итеру: «Допты ұста!», бала допты ұстап алғаннан кейін, допты артқа итеруін сұрау. Іс-әрекеттерді әзілмен сүйемелдеу ұсынылады, мысалы: «Қандай көңілді доп, оған домалаған ұнайды». (дене шынықтыру, сөйлеуді дамыту, сенсорика)				

Балалардың үйге қайтуы (ата-аналарға кенес)

Өңгімелесу: "1-2 жасар балалардың жас ерекшеліктері", "Ата-ананың баланы балабақшаға апару және балабақшадан алу кезіндегі әрекеттері", "Ата-анасы баланы еркелетіп қалай атайды?"

Тексерілді әдіскер:

Handwritten signature / Сабитова З.А. 18.09.23ч

Топ тәрбиешілері:

Handwritten signature Асылгазина А.К.
Handwritten signature Тусипова Л.Б.

ТӘРБИЕЛЕУ-БІЛІМ БЕРУ ПРОЦЕСІНІҢ ЦИКЛОГРАММАСЫ

Білім беру ұйымы: КМҚК «Балауса-Балғын» бөбекжайы»

Топ: «Қарлығаш» II ерте жас

Балалардың жасы: 1 жастағы балалар

Жоспардың құрылу кезеңі: 25.09 - 29.09.2023ж.

Апта күндері	Дүйсенбі	Сейсенбі	Сәрсенбі	Бейсенбі	Жұма
Балаларды қабылдау	Таңғы сүзгі: балалардың терісін, дене қызуын, сыртқы келбетін тексеру. Балаларды жақсы көңіл күймен қарсы алу және оларға қолайлы жағдай жасау. Баланың көңіл күйін, оның жеке пікірін, қызығушылығын анықтау. (сөйлеуді дамыту)				
Ата-аналармен немесе баланың басқа заңды өкілдерімен кеңес, әңгімелесу	Әңгімелесу: "Ата-ананың баланы балабақшаға апару және балабақшадан алу кезіндегі әрекеттері", "Балаға қоршаған ортадағы заттардың атауын атап айтқызу және оған сол заттар туралы сұрақтарды қою ерекшеліктері".				
Балалардың дербес әрекеті (аз қимылды, үстел үсті ойындары, бейнелеу іс-әрекеті, кітаптарды қарау және басқалар)	"Табиғат бұрышы" Міндеттері. Табиғат бұрышындағы өсімдіктерге көңіл аудару, қурап, сарғайып қалған жапырақтарды үзіп, алып тастау әрекетіне көңіл аудару; өсімдіктердің жасыл жапырақты болуын байқату; су құйғыш арқылы суаруды көрсету. (сөйлеуді дамыту, қоршаған ортамен танысу, сенсорика)	"Табиғат бұрышы" Міндеттері. Табиғат бұрышындағы өсімдіктердің күннің көзінде тұрғанына көңіл аудару; күннің нұрына адам ғана емес, өсімдіктердің мұқтаж екенін байқату; өсімдіктердің жапырақтары күннің көзінде жылтырап тұрғанын байқату. (сөйлеуді дамыту, қоршаған ортамен танысу)	"Табиғат бұрышы" Міндеттері. Табиғат бұрышындағы өсімдіктер тұрған ыдыстардағы топырақтың құрғақ болуына көңіл аудару; өсімдіктерді күту және суарудың маңызын іс-тәжірибеде көрсету. (сөйлеуді дамыту, қоршаған ортамен танысу, сенсорика)	"Конструктор жинау" Міндеттері. Конструктордың қорапта жиналғанына назар аудару; бөліктер шашыраңқы болса, қорапқа сыймайтынын ескеру. (сөйлеуді дамыту, қоршаған ортамен танысу, сенсорика)	"Баулар" Міндеттері. Үстел ойындарының сөресінде шашылған бауларға назар аудару; ойыншықтарға баулардың қаншалықты әдемі байланғанын іс жүзінде көрсету. (сөйлеуді дамыту, қоршаған ортамен танысу, сенсорика)
	«Ұшты талдан жапырақ» ойыны Міндеттері. Сөйлеу барысында тыныс алуын дамыту, сонымен қатар балада негізгі түстер туралы ұғымды бекіту.	«Балық аулау» ойыны Міндеттері. Қолдың ұсақ моторикасын дамыту, әртүрлі заттардың көмегімен ойыншықтарды алуды үйрету. Пластик балықты сумен	Байлау ойыншығымен ойнату. Міндеттері. Балаларды бау байлауды үйрету; ойлау қабілетін, қолдың ұсақ	«Балға және қазықтар» ойыны Міндеттері. Балалардың жағымды көңіл күйге ие болуына мүмкіндік жасау; әртүрлі тығыздықтағы	«Жанбыр» саусақ гимнастикасы Міндеттері. Қолдың ұсақ моторикасын дамыту, педагог көрсеткендей қимылдар жасау, өз іс-әрекеттерін мәнерлеп айту

	<p>(сөйлеуді дамыту, қоршаған ортамен танысу) Құрал-жабдықтар: қызыл, сары және жасыл түсті үш қағаз. (Ұзындығы 13-15 см таяқшалар үшін 6-7 жолақты жұқа түсті қағаздарды жабыстыру немесе байлау. Жолақтың ұзындығы 4-5 см, ені 0,5 см). Педагог балаға желпіуіш жапырақтар ұсынып, оларға үрлейді. Үрлеу арқылы олардың қалай қозғалатынын көрсетіп, балаларға үрлеуге ұсынады. («Жапырақтардан» баланың ерніне дейінгі арақашықтық шамамен 8-10 см болуы керек). Бала желпіуіш жапырақтарға үрлейді, демалады және қайта үрлейді. Содан кейін педагог қызыл, сары және жасыл жапырақтардың «ағаштарда» қалай сыбырлағанына қарап, тыңдауды ұсынады. Сонымен бірге, ол баланың ауаны тек аузынан шығаратындығына, ұзақ уақыт (бір секундтан артық) үрлегеніне, ауа алмайтындығына, иығын көтермей тыныс шығаратындығына көз жеткізеді. Егер бала әлсіз</p>	<p>толтырылған мөлдір құмыраға салу. Балаға магниті бар қармақшаны беріп (егер балықтарда темір құлақшалар болса) және оны қалай жасағанын көрсете отырып, балықты қармақпен аулауды ұсыну. (қоршаған ортамен танысу, сөйлеуді дамыту, сенсорика)</p>	<p>моторикасын дамыту. (қоршаған ортамен танысу, сөйлеуді дамыту, сенсорика) Құралдар: байлау ойыншықтары. Бауларды ұштарынан алайық, Көздерге өткізіп, байлайық. Дидактикалық ойын. «Түрлі түсті ленталар» Міндеттер: түрлі түсті ленталарды ажырата алады. Бастаған жұмысын аяқтауды біледі. (Сенсорика) Қимылды ойын. «Еденде жатқан лентадан аттап өту.» Міндеттер: Допты екі қолмен алға лақтыру біледі. Еденде жатқан лентадан аттап өте алады. (Дене шынықтыру)</p>	<p>материалдарға (құм, жұмсақ саз, қар) балғаларды соғып, балғамен қолдана білуге жаттығу. Балаға әртүрлі өлшемді қазықтарды қалай таңдау керектігін көрсету, балғамен қазықты қалай соғу керектігін көрсету. (мүсіндеу, қоршаған ортамен танысу, сөйлеуді дамыту, сенсорика) Қимылды ойын «Допты екі қолмен алға лақтыру.» Міндеттер. Параллель жатқан арқандардың арасымен еңбектеп өту (2м қашықтыққа) дағдыларын игерді. Допты екі қолмен алға лақтыра алады. (Дене шынықтыру) Дидактикалық ойын: «Сикырлы донғар» Міндеттер: ермексаздан түрлі донғар мүсіндеуді біледі. (Мүсіндеу)</p>	<p>қабілетін қалыптастыру. (сөйлеуді дамыту, дене шынықтыру, қоршаған ортамен танысу, музыка) Жаңбыр, жаңбыр жаумашы, Тереземді соқпашы. Тырс, тырс, тырс, тырс, тырсылдап, Жанбыр жауа бастады. Әуенді ойын: «Қолшатыр» Міндеттер: Балаларды тазалыққа, ұқыптылыққа, уақыт мезгілін айыра білуге тәрбиелеу. (Музыка)</p>
--	---	--	--	---	--

	дем шығарса, ойын тағы бір рет қайталады. (қоршаған ортамен танысу, сенсорика, дербес әрекет)				
Ертеңгілік жаттығу	1. Бастапқы қалып: тік тұру, аяқтың арасы алшақ, жалаушалар төменде. Жалаушаларды жоғары көтеру, төмен түсіру (4-5 рет). 2. Бастапқы қалып: отыру, аяқтың арасы алшақ, иықтың бойында. Алға еңкею, жалаушалардың таяқшаларын еденге тигізу. Тік тұру, бастапқы қалыпқа оралу (4-5 рет). 3. Бастапқы қалып: тізерлеп тұру, жалаушалар екі қолда төменде. Жалаушаларды жоғары көтеріп, онымен оңға (солға) бұлтау, бастапқы қалыпқа оралу (5 рет). 4. Бастапқы қалып: тік тұру, аяқтың арасы алшақ, қолдарымыз бүгулі қалыпта, жалаушалар иықтарымыздың бойында. Отыру, жалаушаны алға созу. Тұру, бастапқы қалыпқа оралу (5 рет). (мәдени-гигиеналық дағдылар, дербес әрекет, дене шынықтыру)				
Таңғы ас	Тамақтану рәсімін ұстануға қызығушылық тудыру. (мәдени-гигиеналық дағдылар, сөйлеуді дамыту, дербес әрекет) Денемді таза ұстап, Шомыламын ағынмен. Тамақ ішер алдында, Қол жуамын сабынмен.				
Ұйымдастырылған іс-әрекетке дайындық	Балалардың жағымды көңіл күйлерін қалыптастыру. Ұйымдастырылған іс-әрекетке жағымды эмоциялық ахуалда ауысу үшін бәсеңдеу дыбыста салмақты әуенжазбасын қосу. (сөйлеуді дамыту, қоршаған ортамен танысу) Қош келдің, Алтын күз! Алтын жапырақты күз! Біздің қолдарымыз жапырақтардай. Қолдарымызбен ойнаймыз былай, былай.				
Мектепке дейінгі ұйым кестесі бойынша ұйымдастырылған іс-әрекет	Дене шынықтыру "Алға Қазақстан!" Мақсат-міндеттері. Балаларды гимнастикалық тақтада ересек адамның көмегінсіз жүруге үйрету; тепе-теңдікті сақтауды үйрену; балаларда ептілік пен жылдамдықтарын дамыту; дененің, қолдың және аяқтың бұлшық еттерін дамыту; дене тәрбиесіне деген сүйіспеншілікті тәрбиелеу. Жаттығу. "Тербеледі"	Музыка "Шапалақтайық та ойнайық" Мақсат-міндеттері. Өн айту тәсілдерін жетілдіру, қайталанатын сөздерді әндетіп айтуға үйрету ("мияу-мияу", "аф-аф"); көңілді сипаттағы музыканы түсіну және эмоцияларын шығарып қабылдау; ересек адамға еліктейтін, ән салатын нақыштарды қалыптастыру; балаларды	Дене шынықтыру "Жалауды жоғары көтереміз" Мақсат-міндеттері. Белгіге әрекет ету қабілеті мен зейінін дамыту; шашыраңқы жүру және жүгіру, белгілі бір бағытта жүгіру; төрттағандап еңбектеді және арқанның астымен еңбектеп өтуді, жол бойымен бірінен соң бірі жүруді, қораптан	Дене шынықтыру "Жалаушаны жоғарыға көтереміз" Мақсат-міндеттері. Гимнастикалық тақтада жүргенде тепе-теңдікті сақтай білуге жаттығу, қораптан жоғары және төмен түсу, төрт аяқтап еңбектеу және арқанның астымен жүруді үйретуді жалғастыру, затты оңға және сол қолмен қашықтыққа лақтыру, сабаққа деген	Қоршаған ортамен танысудан ойын-жаттығу. "Дана қуыршақ Қазақстан туралы әңгімелейді" Мақсат-міндеттері. Балалардың өздері тұратын ел туралы түсініктерін қалыптастыру; қызығушылықты, байқағыштықты, сөйлеуді, есте сақтау қабілетін дамыту; өз отанына деген патриоттық сезімдерін көтеру. (сөйлеуді дамыту,

	<p>ағаштар". Максат-міндеттері: табиғи құбылыстардың дыбыстарына еліктеуді, баяу қимылдарды асықпай орындауды үйрету. Педагог интербелсенді тактадан «Тербеледі ағаштар» бейнебаянын көрсетеді. Балалармен бірге желге тербелген ағаштың кейпіне ену. Жапырақтардың сыбдырлаған дыбысын келтіру. - Балалар, жел сокқанда ағаштар қайтеді? Ағаштар желге тербеледі. Жапырақтар сыбдыр қағады. Жарайсындар, балалар! - Балалар, бір-бірімізден шашыраңқы тұрайық! Бәріміз ағаштың желге тербетілгенін көрсетейік. Қолымызды жоғары көтереміз. Тамаша! Саусақтың арасын ашамыз. Екі қолды ары-бері тербейміз. Жапырақтардың дыбысын келтіреміз. Ш-ш-ш! Ш-ш-ш! Жарайсындар, балалар! Тербеледі ағаштар, Алдымен, жел еседі. Кіп-кішкентай балалар, Үп-үлкен боп еседі! (дене шынықтыру, сөйлеуді дамыту, көркем сөз, қоршаған ортамен танысу)</p>	<p>жаңа ырғақтық қимыл-қозғалыспен таныстыру; таныс әндерге қосылып әндетуге қызығушылықтарын арттыру; "Күн мен бұлт" көңілді және баяу музыканы ажыратуды үйрету. Қозғалмалы ойын. "Тығылмақ". Максат-міндеттері. Музыкалық белгі бойынша қимылдау және тынышталу әрекетін үйрету. Музыка естілгенде балалар алақандарын көтеріп, саусақтарымен билейді, ал музыка тоқтағанда алақандарын жасырады. - Жарайсындар, балалар, жақсы ойнадыңдар! Қуыршағымыз шаршап қалды. Қуыршағымыз демін алсын. (музыка, дене шынықтыру) Сенсорикадан ойын-жаттығу. "Күзгі жолдың бойымен" Максат-міндеттері. Саусақ қимылдарының үйлесімін дамыту, ойыққа төлкені алып-салуды үйрету; түсі бойынша заттарды топтастыруды бекіту; қолдың ұсақ моторикасын және ойлау қабілетін, зейінін дамыту; үлкен адамдарды тындап, өзіндік жұмысқа, заттармен</p>	<p>үстіне көтерілу және төмен түсуді, затты оң және сол қолмен қашықтыққа лақтыруды үйретуді жалғастыру; сабаққа қызығушылықтарын және өз бетімен жаттығуға білуге тәрбиелеу. (дене шынықтыру, сөйлеуді дамыту, қоршаған ортамен танысу) Жаттығу. "Тербеледі ағаштар". Максат-міндеттері. Табиғи құбылыстардың дыбыстарына еліктеуді үйрету, баяу қимылдарды асықпай орындауды дамыту. Педагог интербелсенді тактадан «Тербеледі ағаштар» бейнебаянын көрсетеді. (дене шынықтыру, сөйлеуді дамыту, қоршаған ортамен танысу) Балалармен бірге желге тербелген ағаштың кейпіне ену. Жапырақтардың сыбдырлаған дыбысын келтіру. - Балалар, жел сокқанда ағаштар қайтеді? Ағаштар желге тербеледі. Жапырақтар сыбдыр қағады. Жарайсындар, балалар! - Балалар, бір-бірімізден шашыраңқы тұрайық! Бәріміз ағаштың желге тербетілгенін көрсетейік. Қолымызды жоғары көтерміз. Тамаша! Саусақтың арасын ашамыз. Екі қолды ары-бері тербейміз. Жапырақтардың дыбысын келтіреміз. Ш-</p>	<p>қызығушылық және өз бетімен жаттығуға тәрбиелеу. (дене шынықтыру, сөйлеуді дамыту) Жаттығу. "Тербеледі ағаштар". Максат-міндеттері. Табиғи құбылыстардың дыбыстарына еліктеуді үйрету, баяу қимылдарды асықпай орындауды дамыту. Педагог интербелсенді тактадан «Тербеледі ағаштар» бейнебаянын көрсетеді. (дене шынықтыру, сөйлеуді дамыту, қоршаған ортамен танысу) Балалармен бірге желге тербелген ағаштың кейпіне ену. Жапырақтардың сыбдырлаған дыбысын келтіру. - Балалар, жел сокқанда ағаштар қайтеді? Ағаштар желге тербеледі. Жапырақтар сыбдыр қағады. Жарайсындар, балалар! - Балалар, бір-бірімізден шашыраңқы тұрайық! Бәріміз ағаштың желге тербетілгенін көрсетейік. Қолымызды жоғары көтерміз. Тамаша! Саусақтың арасын ашамыз. Екі қолды ары-бері тербейміз. Жапырақтардың дыбысын келтіреміз. Ш-</p>	<p>көркем әдебиет) Қимылды ойын. "Арқан тую" Максат-міндеттері: ептілікті, зейінді дамыту. Ойын барысы: балалар шеңбер құрып тұрады. Қолында арқаны бар педагог топтың ортасына шығып, балаларға ойынның басталғанын хабарлайды. Педагог арқанның түйілмеген басын ұстап, шеңбер бойымен айналады. Арқанды балалардың аяқтарының астынан жібереді. Балалар арқанның үстінен аттап тұрады. Кімнің аяғына арқан ілініп, секіре алмай қалатын болса, ол бала өз өнерін көрсетуі керек болады. Тақпақ, өлең айтады немесе билеп береді. Ойын осылай жалғаса береді. (дене шынықтыру, сөйлеуді дамыту, сенсорика, қоршаған ортамен танысу)</p>
--	--	---	--	---	---

		<p>әрекет етуге тәрбиелеу. (сөйлеуді дамыту, қоршаған ортамен танысу, сенсорика)</p> <p>Ойын жаттығуы "Саңырауқұлақтарды жина".</p> <p>Мақсат-міндеттері. Аталған заттарды ғана себетке жинауды үйрету. Жаттығу үстел басында ұйымдастырылады.</p> <p>- Балалар, жанбыр көп жауыпты, көп саңырауқұлақ өсіпті. Әрбір балаға қалташалар (екі себет кескіндерінің үстінгі жақтары жапсырылмаған, шеттері мен ұстағыштары жапсырылған) және саңырауқұлақтардың кескіндері, гүлдер табакшада беріледі.</p> <p>- Балалар, алдарындағы саңырауқұлақтарды осы себет қалташаларына салып, жинайық. Гүлдерді салмаймыз (сұқ саусақты көрсету). (сөйлеуді дамыту, қоршаған ортамен танысу, сенсорика)</p>	<p>балалар!</p> <p>- Балалар, бір-бірімізден шашыранқы тұрайық! Бәріміз ағаштың желге тербетілгенін көрсетейік.</p> <p>Қолымызды жоғары көтерміз. Тамаша! Саусақтың арасын ашамыз. Екі қолды ары-бері тербейміз. Жапырақтардың дыбысын келтіреміз.</p> <p>Ш-ш-ш! Ш-ш-ш! Жарайсындар, балалар!</p> <p>Тербеледі ағаштар, Алдымен, жел еседі. Кіп-кішкентай балалар, Үп-үлкен боп өседі!</p>	<p>ш-ш! Ш-ш-ш! Жарайсындар, балалар! Тербеледі ағаштар, Алдымен, жел еседі. Кіп-кішкентай балалар, Үп-үлкен боп өседі!</p> <p>Сөйлеуді дамытудан ойын-жаттығу.</p> <p>"Жапырақтар"</p> <p>Мақсат-міндеттері. Қоршаған ортамен қарым-қатынасты реттеуге және күз мезгілі туралы түсінік беріп, ондағы жана сөздерді дұрыс айтуды үйрету; белсенді сөздікті байыту, еліктеу сөздер мен дыбыстарды жалпы қолданатын тілдік формамен ауыстыру, заттар мен іс-әрекеттерді білдіретін жана сөздерді енгізу, пассивтік сөздік қордағы сөздерді айтуды үйрету; табиғатқа сүйіспеншілікке тәрбиелеу. (дене шынықтыру, сөйлеуді дамыту, қоршаған ортамен танысу, көркем сөз)</p> <p>Сергіту сәті "Жанбыр". Жанбыр, жанбыр там-там-там, Жерге тырс-тырс тамады. Сарғайған жапырақтар, Жерге су боп түседі.</p>	
--	--	--	--	---	--

Серуенге дайындық	Балаларды өз киімдерін таңуға, атауға, өз шкафын таңбалауыш арқылы табуға үйрету. (сөйлеуді дамыту)				
Серуен	<p>Жапырақтарды бақылау. Максат-міндеттері. Балалардың көңілін сары жапырақтарға аудару, жапырақтардың жерге түсуін бақылау; күзгі құбылыстар жөнінде ұғымдарды қалыптастыру; зейін, ойлау қабілетін дамыту.</p> <p>Педагог: - Балалар, мына ағаштардан нені көріп тұрсыңдар? - Жапырақтарды керіп тұрмыз. - Жапырақтар жасыл ма? - Жапырақтар сары.</p> <p>Педагог жапырақтардың түсіп жатқанына көңіл аударады. - Қарандаршы, балалар, жапырақтарға не болды? - Жапырақтар түсіп жатыр.</p> <p>М. Мақатаев "Сап-сары жапырақтар". Сап-сары жапырақтар ... Сап-сары жапырақтар ... Саудырап құлап жатыр атырапқа.</p> <p>Біреудің жанарында, Біреудің табанында, Сап-сары жапырақтар жоғалуда. (сөйлеуді дамыту, көркем әдебиет, қоршаған ортамен танысу, көркем сөз)</p> <p>"Жапырақтар"</p>	<p>Сары жапырақтарға толы ағаштарды бақылау. Максат-міндеттері. Балалардың назарын жапырақтардың сары түсіне аудару, жапырақтардың түскенін бақылату.</p> <p>Саябаққа күз келсе, Жел дамылсыз соғады. Тыным бермей ешкімге, Жұлқылайды бәрін де.</p> <p>Үзіп жатыр, Жұлып жатыр Барлық сары жапырақты. (сөйлеуді дамыту, көркем сөз, қоршаған ортамен танысу)</p> <p>"Саябаққа шығайық" ойыны. Максат-міндеттері. Балаларды тақпақ сөздерінің ырғағына сай (марш) адымдап басып, жүруді үйрету, жағымды эмоцияларды дамыту.</p> <p>Саябаққа шығайық, жиналайық, Сап-сары жапырақты, теріп алайық, Құстарға қолмен бұлғап, шакырайық, Шеңберде бірге билеп, айналайық.</p> <p>- Мінеки, балалар, жапырақтар біздің бау-бақшала ұшып жүр, жерге қонып жатыр! Балаларды үстелге ертіп</p>	<p>Желді бақылау. Максат-міндеттері. Балаларды, жапырақтарға қарап, желдің болғанын байқауды үйрету; байқағыштыққа, зеректікке тәрбиелеу. (сөйлеуді дамыту, қоршаған ортамен танысу, көркем сөз)</p> <p>Саябаққа күз келсе, Жел дамылсыз соғады. Тыным бермей ешкімге, Жұлқылайды бәрінде.</p> <p>Үзіп жатыр, Жұлып жатыр Барлық сары жапырақты.</p> <p>Түріп жатыр, Бүріп жатыр Солғын тартқан гүлдерді.</p> <p>Бірақ сары жапырақ Қалмады жерде қурап, Желге көніп, амалсыз, Ұшып жатыр, шыр айналып.</p> <p>"Жалауға жүгір" қимылды ойыны. Максат-міндеттері. Балаларды көрсетілген белгіге (жалауға) қарай жүгіруді үйрету; бұлшық еттерді,</p>	<p>Ақшыл бұлтты бақылау. Максат-міндеттері. Балаларға көгілдір, ақшыл бұлттарды байқауды үйрету; бұлттардың ақ мамықтай әртүрлі бейнелерге ұқсайтыны туралы баяндап, түйсігін, ой-қиялын дамыту. (сөйлеуді дамыту, қоршаған ортамен танысу, көркем сөз)</p> <p>- Балалар, аспанға қарандаршы. - Бұлар не? - Иә, бұлар ақ бұлттар. Ақшыл бұлттар, Құстар ұқсап қанат жаясыңдар. Ақшыл бұлттар, Қайда ұшасыңдар? (Д. Ахметова)</p> <p>"Қоңырауым қайда?" қимылды ойыны. Максат-міндеттері. Балаларды белгілі бағытта сигнал бойынша жүгіруге жаттықтыру. Педагог балаларға ойынның бастамасын көрсетеді. Қоңырауым қайда? Сыңғырлайды сайда. Кім адаспай тауып алады, Қоңырырауды қолға алады. Балалар жасырынған қоңырауды тауып алып,</p>	<p>Күзгі ауа райын бақылау. Максат-міндеттері. Балаларға күз мезгілі жөнінде жалпы ұғымдар беру, күзгі ауа райы бұлтты, салқын болуына көңіл аудару, адамдардың жылы киінгенін байқату; зейін, ойлау қабілетін дамыту. - Айналага қарандаршы, балалар, жапырақтар сарғайды. (сөйлеуді дамыту, қоршаған ортамен танысу, көркем сөз) - Аспанды сұр бұлт қаптады. - Адамдар жылы киінді. Күзім-күзім, күзім-ау, Мінезің бұзық-ау. Жаңбырың сіркіреп Келгенің қызық ау. (К. Ыдырысов)</p> <p>"Біз көңілді баламыз" қимылды жаттығуы. Максат-міндеттері. Балаларды белгілі жаттығуларға еліктей білуге машықтандыру, жаттығулардан жағымды әсер алуға ынталандыру. Біз көңілді баламыз, Қатар-қатар тұрамыз, Көтеріміз иықты, Бақылаймыз жан-жақты. Жүріп-жүріп асықпай, Тез өсеміз, алақай! (сөйлеуді дамыту, қоршаған ортамен</p>

	<p>қимылды жаттығуы. Педагог балаларды шеңберге жинап, балаларға бір жапырақтан ұстатып, өлеңнің мәтініне сай қимылдарды көрсетеді. - Қанекей, балалар, жапырақтарды ұстап, менімен бірге қимылдайық. Педагог шеңберде тұрған балаларға қолдарын жоғары көтеріп, оңға және солға тербелуді, орнында айналуды, жерге шоқайып отыруды, тұруды, қимылдарды қайталауды көрсетеді. (сөйлеуді дамыту, көркем әдебиет, қоршаған ортамен танысу, дене шынықтыру)</p>	<p>өкеліп отырғызу. (сөйлеуді дамыту, қоршаған ортамен танысу, дене шынықтыру, көркем сөз)</p>	<p>кеңістікті бағдарлау қабілетін дамыту. - Балалар, жалаулармен ойнайықшы. Педагог түсі үш түрлі жалауды алаңның үш бағытына қадап қояды. - Балалар, мына жалаулардың түстерін атайықшы. (Қызыл, сары, көк.) - Жарайсыңдар! - Қазір мен атаған жалауға жүгірейік. Мұқият болыңдар! Педагог үш жалаудың бір түсін кезекпен атап, балаларды сол жаққа бағыттайды. - Қанекей, балалар, түзу тұр! - Қызыл (сары, көк) жалауға жүгір! Педагог балалардың бір-біріне соғылып қалмауын ескертеді, балалардың қауіпсіздігін қадағалайды. (сөйлеуді дамыту, дене шынықтыру, қоршаған ортамен танысу)</p>	<p>қолға алып сыңғырлатады. Педагог келесі жолы қонырауды басқа жерге жасырып қояды. (сөйлеуді дамыту, қоршаған ортамен танысу, дене шынықтыру, сенсорика, көркем сөз)</p>	<p>танысу, дене шынықтыру, көркем сөз)</p>
Серуеннен оралу	Балаларды киімдерін жүйелі түрде шешуге дағдыландыру, шкаф сөрелеріне киімдерін орналастыру, қолдарын жуу. (мәдени-гигиеналық дағдылар, дербес әрекет)				
Түскі ас	Алдына қойған асқа назар аударту; дастарқан басында отыру мәдениеті, тамақтану мәдениетіне баулуға бағытталған жеке-дара жұмыс; этикет ережелері. (мәдени-гигиеналық дағдылар, сөйлеуді дамыту, дербес әрекет)				
Түскі ұйқы	Балалардың тыныш ұйықтауына жайлы жағдай туғызу.	«Бесік жыры» ән тыңдату. (музыка)	Өз төсектерін салуды біледі. Аудио тыңдау Ж.Байырбекваның	Киім түймелерін, сырмаларын өздігінше ағытады. Балалардың тыныш	Өз төсек орнын тауып жатуды үйренеді. «Қаршақыз» ертегісін оқып беру.

			«Бесік жыры» әні (музыка)	ұйықтау үшін жайы баяу музыка тындау. (музыка)	(қатынас іс-әрекеті)
Біртіндеп ұйқыдан ояту, сауықтыру шаралары	Ауа ванналары. Алғашқы мәдени-гигиеналық әрекеттерді жасауға деген қызықтыру. (мәдени-гигиеналық дағдылар, дербес әрекет, сөйлеуді дамыту, көркем сөз) "Қолдарымыз қайда? Шығарайық алға. Жеңімізді түрейік, Жуынып көрейік. Су астына салайық, Уқалайық, сипалайық. Қандай тамаша! Қолдарымыз тап-таза.				
Бесін ас	Алдына қойған асқа назар аударту; дастарқан басында отыру мәдениеті, тамақтану мәдениетіне баулуға бағытталған жеке-дара жұмыс; этикет ережелері. (мәдени-гигиеналық дағдылар, сөйлеуді дамыту, дербес әрекет)				
Балалардың дербес әрекеті (аз қимылды, үстел үсті ойындары, бейнелеу іс-әрекеті, кітаптарды қарау және басқалар)	«Қоңырау» ойыны. Максат-міндеттері. Балалар орындарға жартылай шеңбер құрып отырады. Тәрбиеші ортада қолына қоңырау ұстап тұрып: «Мен кімді шақырсам, сол қоңырау соғады». Бала тәрбиешінің орнын алады, қоңырау соғып, басқа баланы шақырады, оны атымен көрсетеді). (сөйлеуді дамыту, сенсорика, қоршаған ортамен танысу, дербес әрекет)	"Жапырақтарды жинайық" дидактикалық ойыны. Максат-міндеттері. Балаларды жапырақтарды түстеріне қарап ажыратуға жаттықтыру; қызыл, сары жапырақтарды екіге бөліп, екі себетке салуды үйрету. Құралдар: сары және қызыл жапырақтар, екі себет (үлкен және кішкентай). (сөйлеуді дамыту, қоршаған ортамен танысу, сенсорика, дене шындықтыру)	Саусақ жаттығуы «Құлш». Максат-міндеттері. Қолдың ұсақ моторикасын дамыту, педагог көрсеткендей қимылдар жасау, өз іс- әрекеттерін дұрыс айта білу қабілетін қалыптастыру. Ілген есік сыртына, Ұқсайды ма құлпыға? (екі қолының саусақтарын құлпыға ұқсатып айкастыру.) Ашқын келсе аямай, Қатты тартып жұлқыла (екі қолды екі жаққа күшпен тартып, құлыпты ашуға тырысу) (дене шындықтыру, сөйлеуді дамыту, сенсорика, қоршаған ортамен танысу, көркем сөз)	"Отбасыда" ритмикалық жаттығуы. Максат-міндеттері. Балаларды көркем сөздің ырғағына қимылдарды қайталап, орындауға жаттықтыру; отабсы мүшелері жөнінде ұғымдар қалыптастыру. - Отбасымда атам бар, топ-топ-топ, аяқ басар (сап түзеп бір орында тұру). Отбасымда әжем бар, ол тәп-тәтті нан жабар (алақандарды кеуде алдында ішке қарай айналдыру). Отбасымда әкем бар, тоқ- тоқ-тоқ кілем қағар (жұдырықпен кеудені соққылау) Отбасымда анам бар, тап- таза қылып еденді жуар (алдыға еңкею). Отбасымда мен де	"Сары күнге ұқсап" қимылды жаттығуы. Максат-міндеттері. Балаларды айтылған сөздердің ырғағына сай қимылдауға, педагогтің көрсетуіне еліктеуге үйрету, жағымды эмоцияларға бөлену қабілеттерін қалыптастыру. Сары күнге ұқ-сап (қол белде, басты оңға-солға бұру), Біз жүреміз "сап-сап" (шапалақтау). Бұлт келсе қап-тап (жұдырықты кеуденің алдында айналдыру), Жаңбыр жауар "там-там" (алақанды саусақпен соғу). (сөйлеуді дамыту, дене шындықтыру, қоршаған ортамен танысу, көркем сөз)

				бармын, тәртіпті бала боламын (алақандарды кеудеге қойып, оң-солға еңкею). (дене шынықтыру, көркем сөз)	
Балалармен жеке жұмыс	<p>«Балық аулау» ойыны. Мақсат-міндеттері. Қолдың ұсақ моторикасын дамыту, әртүрлі заттардың көмегімен ойыншықтарды алуды үйрету. Пластик (ойыншық) балықты сумен толтырылған мөлдір құмыраға салу. Балаға соңында магниті бар қармақты (ойыншық) беру (егер балықтарда темір құлақшалар болса) және оны қалай жасағанын көрсете отырып, балықты қармақпен аулауды ұсыну. (сөйлеуді дамыту, қоршаған ортамен танысу, сенсорика)</p>	<p>Саусақ жаттығуы. "Жаңбыр жауса - тұрмайық". Мақсат-міндеттері. Балаларды педагогтің қимылдарын бірге қайталап, саусақтармен қимылдарды жасауды, жаңбырдың сипатын қабылдауға ынталандыру. Жаңбыр жауса, біз тұрмайық жай ғана, (саусақтармен үстелге соққылау, сұқ саусақпен бұлғау) Қолшатырдық алайық қуана (шاپалақтау) Там-там – соқса тамшылар, (саусақтармен үстелге соққылау) Қолшатырдың астына отырайық (алақандарымен бастың төбесін жабу). Д. Ахметова (сөйлеуді дамыту, қоршаған ортамен танысу, көркем сөз, дене шынықтыру)</p>	<p>"Топ болайық" қимыл жаттығуы. Мақсат-міндеттері. Топта және сапта жүруге бейімдеу арқылы таппақ жаттау. (сөйлеуді дамыту, қоршаған ортамен танысу, дене шынықтыру) Алдымызда ұзынша, Жайылып тұр жолақша. Топ-топ басайық, Бірге жылдам барайық. Секіреміз оп-оп! Біз жүреміз топ боп. (Д. Ахметова)</p>	<p>«Жапырақтар». Мақсат-міндеттері. Ермексаздың бір бөлігін тұтастай қысып алуды жаттықтыру. (мүсіндеу, сөйлеуді дамыту, сенсорика, қоршаған ортамен танысу)</p>	<p>«Ұшты талдан жапырақ» ойыны. Мақсат-міндеттері. Сөйлеу кезіндегі дұрыс тыныс алуын дамыту, негізгі түстер туралы ұғымдарын бекіту. Құрал-жабдықтар: Қызыл, сары және жасыл түсті үш қағаз. (ұзындығы 13-15 см таяқшалар үшін 6-7 жолақты жұқа түсті қағаздарды жабыстыру немесе байлау. Жолақтың ұзындығы 4-5 см, ені 0,5 см). Педагог желпуіш жапырақтарды үрлейді, үрлеу арқылы олардың қалай қозғалатынын көрсетеді, балаларға жапырақтарды үрлеуді ұсынады. («Жапырақтардан» баланың ерніне дейінгі арақашықтық шамамен 8-10 см болуы керек). Бала желпуіш жапырақтарға үрлейді, демалады және қайта үрлейді. Содан кейін педагог қызыл, сары және жасыл жапырақтардың «ағаштарда» сыбдыр қақанын тыңдауды ұсынады. Баланың ауаны</p>

					тек аузынан шығаратындығына, ұзақ уақыт (бір секундтан артық) үрлегеніне, ауа алмайтындығына, иығын көтермей тыныс шығаратындығына көз жеткізеді. Егер бала шығарған демінің күші әлсіз болса, ойын тағы бір рет қайталанады. (сөйлеуді дамыту, қоршаған ортамен танысу, сенсорика)
Серуенге дайындық	Балаларды өз киімдерін тануға, атауға, өз шкафын таңбалауыш арқылы табуды үйрету. (дербес әрекет, сөйлеуді дамыту, мәдени-гигиеналық дағдылар)				
Серуен	<p>Жапырақтарды бақылауды жалғастыру. Максат-міндеттері. Балалардың көңілін сары жапырақтарға аудару, жапырақтардың жерге түсуін бақылау; күзгі құбылыстар жөнінде ұғымдарды қалыптастыру; зейін, ойлау қабілетін дамыту. Педагог: - Балалар, мына ағаштардан нені көріп тұрсындар? - Жапырақтарды көріп тұрмыз. - Жапырақтар жасыл ма? - Жапырақтар сары. Педагог жапырақтардың түсіп жатқанына кеңіл аударарды. - Қарандаршы, балалар, жапырақтарға не болды?</p>	<p>Сары жапырақтарға толы ағаштарды бақылауды жалғастыру. Максат-міндеттері. Балалардың назарын жапырақтардың сары түсіне аудару, жапырақтардың түскенін бақылату. Саябаққа күз келсе, Жел дамылсыз соғады. Тыным бермей ешкімге, Жұлқылайды бәрін де. Үзіп жатыр, Жұлып жатыр Барлық сары жапырақты. (сөйлеуді дамыту, көркем сөз, қоршаған ортамен танысу) "Саябаққа шығайық" ойыны. Максат-міндеттері. Балаларды такпак</p>	<p>Желді бақылауды жалғастыру. Максат-міндеттері. Балаларды, жапырақтарға қарап, желдің болғанын байқауды үйрету; байқағыштыққа, зеректікке тәрбиелеу. (сөйлеуді дамыту, қоршаған ортамен танысу, көркем сөз) Саябаққа күз келсе, Жел дамылсыз соғады. Тыным бермей ешкімге, Жұлқылайды бәрінде. Үзіп жатыр, Жұлып жатыр Барлық сары жапырақты.</p>	<p>Ақшыл бұлтты бақылауды жалғастыру. Максат-міндеттері. Балаларға көгілдір, ақшыл бұлттарды байқауды үйрету; бұлттардың ақ мамықтай әртүрлі бейнелерге ұқсайтыны туралы баяндап, түйсігін, ой-қиялын дамыту. (сөйлеуді дамыту, қоршаған ортамен танысу, көркем сөз) - Балалар, аспанға қарандаршы. - Бұлар не? - Иә, бұлар ақ бұлттар. Ақшыл бұлттар, Құстар ұқсап қанат жаясындар. Ақшыл бұлттар, Қайда ұшасындар? (Д. Ахметова)</p>	<p>Күзгі ауа райын бақылауды жалғастыру. Максат-міндеттері. Балаларға күз мезгілі жөнінде жалпы ұғымдар беру, күзгі ауа райы бұлтты, салқын болуына көңіл аудару, адамдардың жылы киінгенін байқату; зейін, ойлау қабілетін дамыту. - Айналаға қарандаршы, балалар, жапырақтар сарғайды. (сөйлеуді дамыту, қоршаған ортамен танысу, көркем сөз) - Аспанды сұр бұлт қаптады. - Адамдар жылы киінді. Күзім-күзім, күзім-ау, Мінезің бұзық-ау. Жаңбырың сіркіреп Келгенің қызық ау.</p>

	<p>- Жапырақтар түсіп жатыр. М. Мақатаев "Сап-сары жапырақтар". Сап-сары жапырақтар ... Сап-сары жапырақтар ... Саудырап құлап жатыр атырапқа. Біреудің жанарында, Біреудің табанында, Сап-сары жапырақтар жоғалуда. (сөйлеуді дамыту, көркем әдебиет, қоршаған ортамен танысу, көркем сөз)</p> <p>"Жапырақтар" қимылды жаттығуы. Педагог балаларды шеңберге жинап, балаларға бір жапырақтан ұстатып, өлеңнің мәтініне сай қимылдарды көрсетеді. - Қанекей, балалар, жапырақтарды ұстап, менімен бірге қимылдайық. Педагог шеңберде тұрған балаларға колдарын жоғары көтеріп, онға және солға тербелуді, орнында айналууды, жерге шоқайып отыруды, тұруды, қимылдарды қайталауды көрсетеді. (сөйлеуді дамыту, көркем әдебиет, қоршаған ортамен танысу, дене шынықтыру)</p>	<p>сөздерінің ырғағына сай (марш) адымдап басып, жүруді үйрету, жағымды эмоцияларды дамыту. Саябаққа шығайық, жиналайық, Сап-сары жапырақты, теріп алайық, Құстарға колмен бұлғап, шақырайық, Шеңберде бірге билеп, айналайық. - Мінеки, балалар, жапырақтар біздің бау-бақшада ұшып жүр, жерге қонып жатыр! Балаларды үстелге ертіп әкеліп отырғызу. (сөйлеуді дамыту, қоршаған ортамен танысу, дене шынықтыру, көркем сөз)</p>	<p>Түріп жатыр, Бүріп жатыр Солғын тартқан гүлдерді.</p> <p>Бірақ сары жапырақ Қалмады жерде қурап, Желге көніп, амалсыз, Ұшып жатыр, шыр айналып.</p> <p>"Жалауға жүгір" қимылды ойыны. Мақсат-міндеттері. Балаларды көрсетілген белгіге (жалауға) қарай жүгіруді үйрету; бұлшық еттерді, кеністікті бағдарлау қабілетін дамыту. - Балалар, жалаулармен ойнайықшы. Педагог түсі үш түрлі жалауды алаңның үш бағытына қадап қояды. - Балалар, мына жалаулардың түстерін атайықшы. (Қызыл, сары, көк.) - Жарайсындар! - Қазір мен атаған жалауға жүгірейік. Мұқият болындар! Педагог үш жалаудың бір түсін кезекпен атап, балаларды сол жаққа бағыттайды. - Қанекей, балалар, түзу тұр! - Қызыл (сары, көк) жалауға жүгір! Педагог балалардың</p>	<p>"Қоңырауым қайда?" қимылды ойыны. Мақсат-міндеттері. Балаларды белгілі бағытта сигнал бойынша жүгіруге жаттықтыру. Педагог балаларға ойынның бастамасын көрсетеді. Қоңырауым қайда? Сыңғырлайды сайда. Кім адаспай тауып алады, Қоңырауды қолға алады. Балалар жасырынған қоңырауды тауып алып, қолға алып сыңғырлатады. Педагог келесі жолы қоңырауды басқа жерге жасырып қояды. (сөйлеуді дамыту, қоршаған ортамен танысу, дене шынықтыру, сенсорика, көркем сөз)</p>	<p>(К. Ыдырысов)</p> <p>"Біз көңілді баламыз" қимылды жаттығуы. Мақсат-міндеттері. Балаларды белгілі жаттығуларға еліктей білуге машықтандыру, жаттығулардан жағымды әсер алуға ынталандыру. Біз көңілді баламыз, Қатар-қатар тұрамыз, Көтеріміз иықты, Бақылаймыз жан-жақты. Жүріп-жүріп асықпай, Тез өсеміз, алақай! (сөйлеуді дамыту, қоршаған ортамен танысу, дене шынықтыру, көркем сөз)</p>
--	--	---	--	---	--

			бір-біріне соғылып қалмауын ескертеді, балалардың қауіпсіздігін қадағалайды. (сөйлеуді дамыту, дене шынықтыру, қоршаған ортамен танысу)		
Серуеннен оралу	Өз шкафын белгі бойынша тауып алуға, өз киімін өздігімен шешуге, өз қажеттері жайында айтуға машықтандыру. (дербес әрекет, мәдени-гигиеналық дағдылар, сөйлеуді дамыту)				
Кешкі ас	Тағамның атауын есте сақтауға, тағамды ішу рәсімін жақсы ниетпен қабылдауға бейімдеу. "Кешкі асты таза ішуге, әдепті бала болуды үйренеміз". (сөйлеуді дамыту, мәдени-гигиеналық дағдылар, дербес әрекет)				
Балалардың дербес әрекеті (аз кимылды, үстел үсті ойындары, бейнелеу іс-әрекеті, кітаптарды қарау және басқалар)	<p>Кітап бұрышында: өткен тақырыптар бойынша суреттерді қарау, сипаттау; ертегілерді есте жаңғырту, кейіпкерлердің сөздерін қайталау. (сөйлеуді дамыту, көркем әдебиет, қоршаған ортамен танысу, сенсорика)</p> <p>Қиылған суреттерді бір тұтасқа жинау ойындары (2-4 бөлік). (сенсорика)</p> <p>Ұяшықтарға пішіндерді салу ойындары. (сенсорика)</p> <p>Бауды байлау ойыншықтармен ойындар. (сенсорика)</p> <p>Мақсат-міндеттері: қолдың ұсақ моторикасын, ойлау, зейін қабілеттерін дамыту.</p> <p>Музыкалық аспаптармен (сылдырмақтармен) ойындар: 1/2 мөлшері әуеннің ырғағына сай сылдырлатуға бейімдеу. (музыка)</p> <p>"Қайсысы үлкен, қайсысы кішкентай?" дидактикалық ойыны.</p> <p>Мақсат-міндеттері. Балаларды ойыншықтардың арасынан үлкен және кішкентай ойыншықтарды (заттарды) ажыратып, екіге топтастыруға жаттықтыру; үлкен және кішкентай көлемдері туралы ұғымдарды қалыптастыру.</p> <p>Шарты: үлкен және кішкентай ойыншықтарды екі топтамаға жинау.</p> <p>Құралдар: көлемі үлкен және кішкентай ойыншықтар. (қоршаған ортамен танысу, сөйлеуді дамыту, сенсорика, музыка)</p>				
Балалардың үйге қайтуы (ата-аналарға кенес)	Әңгімелесу. «Ерте жастағы бүддіршінге арналған ойыншықтар», «Балаға қоршаған ортадағы заттардың атын атап айтқызу және оған сол заттар туралы сұрақтарды қою ерекшеліктері».				

Тексерілді әдіскер/  Сабитова З.А. 25.09.23ч

Топ тәрбиешілері:  Тусипова Л.Б.
 Асылгазина А.К.

ТӘРБИЕЛЕУ-БІЛІМ БЕРУ ПРОЦЕСІНІҢ ЦИКЛОГРАММАСЫ

Білім беру ұйымы: КМҚК «Балауса-Балғын» бөбекжайы»

Топ: «Қарлығаш» II ерте жас

Балалардың жасы: 1 жастағы балалар

Жоспардың құрылу кезеңі: 02.10 -06.10.2023ж

Апта күндері	Дүйсенбі	Сейсенбі	Сәрсенбі	Бейсенбі	Жұма
Балаларды қабылдау	Балалардың терісін, дене қызуын, сыртқы келбетін тексеру. Балаларды жақсы көңіл күймен қарсы алу және оларға қолайлы жағдай жасау. Баланың көңіл күйін, оның жеке пікірін, қызығушылығын анықтау. (сөйлеуді дамыту, сөйлеуді дамыту)				
Ата-аналармен немесе баланың басқа заңды өкілдерімен кеңес, әңгімелесу	Әңгімелесу: "Ата-ананың баланың балабақшадағы өтетін тақырыптары туралы хабардар болуының маңызы", "Балаға күз туралы қарапайым тақпақтарды өлеңдерді оқып беру, және жаттығуларды жасату", "Баланың қандай жеміске не көгөніске аллергиясы барын анықтау".				
Балалардың дербес әрекеті (аз қимылды, үстел үсті ойындары, бейнелеу іс-әрекеті, кітаптарды қарау және басқалар)	«Үйде кім тұрады?» дидактикалық ойыны. Мақсат-міндеттері. Баланы әрекетке шақыру, оған оң нәтижелерге қол жеткізуге және көптеген жағымды эмоциялар алуға көмектесу. Жабдықтар мен материалдар: қағаздан немесе картоннан жасалған үйлер (сары, қызыл, көк, жасыл), әр түске сәйкес келетін 16 карточка (әрқайсына 4 зат: мысалы, сары тауық, қызыл қызанақ, көк қоңырау, жасыл	Қияр нақ пішіндерімен ойнату. Мақсат-міндеттері. Балаларға тақпақты айтқызу арқылы қияр туралы алғашқы ұғымдарды қалыптастыра бастау; жаттығуларды жасау арқылы жағымды эмоцияларға бөленуге ынталандыру. (қоршаған ортамен танысу, сөйлеуді дамыту, көркем сөз) Көктеп ерте шырмалып, Өсемін мен бүр жарып. Атым – қияр, теріп ал, Жиі - жиі суғарып.	"Көгөністер" дамытушы ойыны. Мақсат-міндеттері. Балаларға көгөністерді айтқызуға ынталандыру, нақ пішіндерін сипаттау арқылы түйсігін дамыту, есте сақтауға баулу. Құралдар: көгөністердің нақ пішіндері. (қоршаған ортамен танысу, сөйлеуді дамыту, көркем сөз, сенсорика) Міне, дәмді көгөністер, Күзге дейін пісіп өскен: Қартоп, пияз, қызанақ, Қияр, орамжапырақ. -Тамаша! Жарайсыңдар!	"Жемістер" дамытушы ойыны. Мақсат-міндеттері. Балаларға жемістердің атауын айтуға ынталандыру, нақ пішіндерін сипаттау арқылы түйсігін дамыту, есте сақтауға баулу. (қоршаған ортамен танысу, сөйлеуді дамыту, сенсорика, көркем сөз) Құралдар: жемістердің нақ пішіндері. Ал бау-бақшада жемістер, Қызарып, толып піскен: Алхоры, өрік, алма, Алмұрт, апельсин, құрма.	«Пойыз» ойыны Мақсат-міндеттері. Сөйлеу барысында тыныс алуын дамыту. Құрал-жабдықтар: ойыншық пойыз немесе оның суреті. Балаға ойыншық пойызды немесе суретті көрсетіп, пойыздың қалай зырылдап жатқанын еске түсіру («У» дыбысын шығарады) және осы дыбысты балаларға ұзақ әрі қатты қайталауды ұсынады. (қоршаған ортамен танысу, сөйлеуді дамыту, көркем сөз, дене шынықтыру) Пойыз: Ду-ду! Ду-ду!

	<p>жапырақ).</p> <p>Баланың алдына екі үй кою, мысалы, қызыл және сары түстерге сәйкес келетін барлық карталар. «Әр затты және оның түсін атайық, ол тұратын үйді көрсетейік».</p> <p>Үйлердің санын және сәйкесінше карталарды көбейтуге болады.</p> <p>(қоршаған ортамен танысу, сөйлеуді дамыту, сенсорика, көркем әдебиет)</p>				<p>Мен жүремін, Мен жүремін! - деп шұлайды, Ал вагондар зулайды. Тақ-тақ-тақ! Тақ-тақ-тақ! Тақ-тақ-тақ! Тақ-тақ-тақ!</p>
Ертеңгілік жаттығу	<p>(Жалпы дамытушы жаттығулар, қимыл белсенділігі)</p> <p>1. Бастапқы қалып: тік тұру, аяқтың арасы алшақ, жалаушалар төменде. Жалаушаларды жоғары көтеру, төмен түсіру (4-5 рет).</p> <p>2. Бастапқы қалып: отыру, аяқтың арасы алшақ, иықтың бойында. Алға еңкею, жалаушалардың таяқшаларын еденге тигізу. Тік тұру, бастапқы қалыпқа оралу (4-5 рет).</p> <p>3. Бастапқы қалып: тізерлеп тұру, жалаушалар екі қолда төменде. Жалаушаларды жоғары көтеріп, онымен оңға (солға) бұлғау, бастапқы қалыпқа оралу (5 рет).</p> <p>4. Бастапқы қалып: тік тұру, аяқтың арасы алшақ, қолдарымыз бүгүлі қалыпта, жалаушалар иықтарымыздың бойында. Отыру, жалаушаны алға созу. Тұру, бастапқы қалыпқа оралу (5 рет).</p> <p>(сөйлеуді дамыту, дербес әрекет, дене шынықтыру)</p>				
Таңғы ас	<p>Тамақтану рәсіміне қызығушылықты қалыптастыру. (мәдени-гигиеналық дағдылар, сөйлеуді дамыту, көркем сөзді қайталау)</p> <p>Ыдыс толы тамағым, Тамағымға қарадым. Тауысып ап асымды, Бүгінгі күн жарадым.</p>				
Ұйымдастырылған іс-әрекетке дайындық	<p>Балалардың жағымды көңіл күйлерін қалыптастыру. Ұйымдастырылған іс-әрекетіне жағымды эмоциялық ахуалда ауысу үшін бәсеңдеу дыбыста салмақты әуенжазбасын қосу. (сөйлеуді дамыту, көркем сөзді қайталау)</p> <p>"Біз шалқандай өстік".</p> <p>Балаларды шоқайтып отырғызып алып, жаттығуды бастауға болады.</p> <p>Біз шалқандай өстік (орындарынан тұру), Күнге қолды создық (жоғары созылу). Желге қолды бұлғадық (қолдарды бұлғау), Қайта жерге отырдық (қайта отыру).</p> <p>Д. Ахметова</p>				

<p>Мектепке дейінгі ұйым кестесі бойынша ұйымдастырылған іс-әрекет</p>	<p>Дене шынықтыру "Түлкінің сыйлықтары" Максат-міндеттері. Балаларды гимнастикалық қабырғаға көтерілуге, тепе-теңдікті сақтауға, белгілі бір бағытта жүгіруді жақсартуға және белгі берген кезде жауап беруге әрекет етуге үйрету, затты белгілі бір бағытта көлденең нысанаға лақтыра білуге жаттықтыру. (дене шынықтыру, сөйлеуді дамыту, қоршаған ортамен танысу) Қимылды ойын. "Қу түлкі". №1 Максат-міндеттері: бірлесіп ойын ойнауды үйрету, қимыл шапшаңдығын дамыту. Педагог: - Әй, қу түлкі, көзінді жұм. Біздің балаларды іздеп таба аласың ба? Педагог түлкінің рөлін ойнайды. Балалар қаша жөнеледі. Балалар залдағы орындықтардың артына тығылады. Түлкі балаларды іздейді. - Ау, ау! Қайдасыңдар? Қазір, мен бәрінді тауып аламын. Балалар тығылған</p>	<p>Музыка "Серуенге шығайық, жапырақтарды жинайық". Максат-міндеттері. Бір ғана ойыншықпен ойнай білуді, қолдың ұсақ моторикасын дамыту, "ки", "шеш", "сакина" сөздерін түсіну, басқа заттармен әрекет етуге тәрбиелеу. (музыка, сөйлеуді дамыту, қоршаған ортамен танысу, сенсорика)</p>	<p>Дене шынықтыру "Аюға қонаққа барамыз" Максат-міндеттері. Балаларға шектеулі зат үстімен жүруді, педагогпен бірге ойын түрінде допты алға қарай итеруді (қол мен аяқтың қимылын алмастыра отырып, алға қарай еңбектеуді), жүргенде тепе-теңдікті сақтауды, ұялшақтықты жеңуге көмектесу, сигнал бойынша әрекет ету дағдыларын дамытуға ықпал ету, балалардың эмоционалды реакциясын және ойын әрекетіне қатысуға ұмтылысты тудырады. Ойын жаттығуы. «Допты домалату». (сөйлеуді дамыту, дене шынықтыру) Максат-міндеттері. Балаларға допты жерде жатып домалатуды үйрету, ептілікке дағдыландыру. Балалар кілемге бір-бірінің қасына отырады. Педагог өз қолындағы добын жерде итеріп көрсетеді. Әр бала допты 2-3 рет домалатады. Музыка "Серуенге шығайық, жапырақтарды жинайық". Максат-міндеттері. Бір ғана ойыншықпен ойнай</p>	<p>Дене шынықтыру "Шуақты шалғында". Максат-міндеттері. Балаларға допты екі қолмен педагогке қарай домалатуды үйрету, балаларды төрттағандап (4 м қашықтықта) еңбектеуге жаттықтыру, балалардың бір-біріне соқтығыспай педагогтің соңынан үйір болып жүру және жүгіру дағдыларын бекіту, жаттығуға қызығушылықтарын арттыру және барлығымен бірге жаттығулар жасауға ынталандыру, ептілікке, зейінділікке, төзімділікке баулуға талпындыру. (дене шынықтыру, сөйлеуді дамыту, көркем әдебиет, қоршаған ортамен танысу) Қимылды ойын. «Аюмен ойнайық». №2 Максат-міндеттері. Балаларды белгі бойынша әрекет етуге, бүкіл топпен бір уақытта алға қарай жүгіруге жаттықтыру. Ойын барысы: Педагог: - Қазір аюмен ойнаймыз. Бұл Аюдың үйі болады. Ол ұйықтап қалды. Біз құстар сияқты ұшайық. (көңілді аудиожазба)</p>	<p>Тиінге арналған үй" (сенсорикадан ойын-жаттығу) Максат-міндеттері. Шамасы бойынша текшелерді ажырата білу; түстерді бекіту (сары, қызыл, жасыл), мұнара құру; ұсақ моторика, логикалық ойлау, сақтау қабілетін дамыту, жаңа нәрсе білуге тәрбиелеу, бірге ойнау.</p>
--	---	---	--	---	--

	жерлерінен жүгіріп шығады. Балалар мен түлкі көңілді би билейді. (дене шынықтыру, сөйлеуді дамыту, қоршаған ортамен таныстыру, көркем әдебиет)		білуді, қолдың ұсақ моторикасын дамыту, "ки", "шеш", "сакина" сөздерін түсіну, басқа заттармен әрекет етуге тәрбиелеу. (музыка, сөйлеуді дамыту, қоршаған ортамен танысу, сенсорика)	- Ой, аю оянып кетті! Құстар ұяларына қарай ұшындар! Аю тағы ұйықтап қалды, ұшуға болады, абай болындар! Ол ешкімді ұстай алмады. Педагогтің қалауы бойынша «Мен сені қазір қуып жетемін» музыкалық ойынның ойнауға болады. (дене шынықтыру, сөйлеуді дамыту, көркем әдебиет, қоршаған ортамен танысу)	
Серуенге дайындық	Балаларды өз киімдерін тануға, атауға, өз шкафын таңбалауыш арқылы табуға үйрету. (мәдени-гигиеналық дағдылар, дербес әрекет)				
Серуен	<p>Құстарды бақылау (қарға, көгершіндер, торғайлар). Мақсат-міндеттері. Балаларға құстардың атауларын, дене көлемін дұрыс айтуды; құстардың қимылдарын сөзбен сипаттап айтуды және іс-әрекетпен көрсетуді үйрету.</p> <p>Педагог:</p> <p>- Құстар не істейді: ұшу, ағаш бұтақтарына отыру, секіру, түйіршіктер, ұсақ тастар. Құстарда не бар: тұмсық, қауырсын, канат, көз, аяқ. Қарға үлкен, маңызды. Торғай кішкентай, жылдам. Көгершін</p>	<p>Желді бақылау. Мақсат-міндеттері. Балаларды жапырақтарға қарап, желдің болғанын байқауды үйрету; байқағыштыққа, зеректікке тәрбиелеу. (сөйлеуді дамыту, қоршаған ортамен танысу, сенсорика)</p> <p>Саябаққа күз келсе, Жел дамылсыз соғады. Тыным бермей ешкімге, Жұлқылайды бәрінде.</p> <p>Үзіп жатыр, Жұлып жатыр Барлық сары жапырақты. Д. Ахметова</p> <p>"Бау-бақшаға</p>	<p>Аула сыпырушыны бақылау Мақсат-міндеттері. Балаларға сыпырушы қызметі туралы түсініктер беру. Оның іс-әрекетін сөзбен айтуды, еңбек құралдарын таныстыру.</p> <p>Педагог:</p> <p>- Не істейді: жапырақтарды жинайды, жолдарды сыпырады, қоқыстарды жинайды. Сыпырушының қолында не бар (сыпырғыш, тырма, коқыс себеті). (қоршаған ортамен танысу, сөйлеуді дамыту, дене шынықтыру)</p> <p>Қимылды ойын. «Күн</p>	<p>Гүлдерді бақылау Мақсат-міндеттері. Гүлзарлардағы гүлдерді бақылау. Гүлдер әдемі, нәзік, иісі бар, түрлі түсті, үлкенді-кішілі. Гүлдерден гүл шоқтарын жасауға болады. (қоршаған ортамен танысу, сөйлеуді дамыту)</p> <p>Аз қимылды ойын. «Көгөністер мен жемістер». №6 Мақсат-міндеттері. Көгөністер мен жемістер (енкею, еденге қолды тигізу (бақша) Дәмді тағам. (іштерін оң қолымен, содан кейін сол қолымен сипау) Бақта (енкею, еденге</p>	<p>Ағаштарды бақылау. Мақсат-міндеттері. Балаларды қоршаған ортадағы ағаштармен таныстыру, ағаштардың сары жапырақтары желпілдеп, жайкалып жатқанын байқату; зейінін, ойлау қабілеттерін дамыту. Жанымызда биік ағаштар, Бұталарында жапырақтар. Ағаштар тік тұрады, қозғалмайды, Жапырақтарымен бізге бұлғайды. - Балалар, ал қазір ағаштардың жапырақтарына не болды? - Иә, жапырақтар сарғайды, жерге түсті. - Күзде біз жеміс</p>

	<p>үлкен, сабырлы. (сөйлеуді дамыту, қоршаған ортамен танысу, дене шынықтыру)</p> <p>Қимылды ойын «Мені қуып жетіндер!» №3 Мақсат-міндеттері. Балалар бөлменің бір қабырғасын бойлай қойылған орындықтарды немесе алаңда отырады. Тәрбиеші: «Мені қуып жетіндер!» - дейді де алаңның қарсы жағына жүгіреді. Балалар тәрбиешінің сонынан жүгіріп, оны ұстауға тырысады. Одан кейін тәрбиеші тағы да: «Мені қуып жетіндер!» - дейді де қарсы жаққа қарай жүгіреді, балалар оны қайтадан қуалайды. Екі рет жүргеннен кейін балалар орындықтарға отырып демалады. Одан кейін ойын қайта басталады. Ойынды шағын топпен өткізген дұрыс. Балалардың бір тобы ойнап жатқан кезде екінші тобы қарап тұрады, одан кейін балалар рөлдерімен ауысады. (сөйлеуді</p>	<p>барайық" қимылды ойыны. №4 Мақсат-міндеттері. Балаларды бір бағытта жүріп, бағыт бойынша бұрылып, айтылған сөздерге сай еліктеу қимылдарды жасауға ынталандыру. Тәрбиеші тапқакты бастайды, балаларды өзімен бірге бағыттайды. (сөйлеуді дамыту, қоршаған ортамен танысу, дене шынықтыру) Бау-бақшаға барайық (сап түзеп, әндету), Жан-жаққа қарайық (қолды белге қойып, екі жаққа денемен бұрылу). Жұлып алып алманы (екі қолды жоғары созу, аяқ ұшына тұру), Қорапшаға салайық (отыру, қайта тұру). Д. Ахметова</p>	<p>мен жанбыр» №5 Мақсат-міндеттері. Балалардың сигнал бойынша қозғалу қабілетін дамыту. - Күн жарқырап тұр, балалар серуендеп бара жатыр. - Күн жасырынды, жанбыр жауа бастады, балалар үйлеріне кіріп жатыр (қолдарын төбеге қояды). (сөйлеуді дамыту, қоршаған ортамен танысу, дене шынықтыруғ көркем әдебиет)</p>	<p>қолды тигізу (жинау) Бақшада (тұру, қолдарын созу (жинау) Мен оларды табамын. (іштерін оң қолымен, содан кейін сол қолымен сипау) (сөйлеуді дамыту, дене шынықтыру, қоршаған ортамен танысу, көркем әдебиет)</p>	<p>ағаштарынан піскен алманы жинаймыз. (сөйлеуді дамыту, қоршаған ортамен танысу, дене шынықтыру, көркем сөз)</p> <p>"Алмалар шашылды" қимылды ойыны. №7 Мақсат-міндеттері. Балаларды көркем сөзге жағымды эмоцияналды жауап беруге және белгілі сөздерден кейін (сигнал тәрізді) жан-жаққа жүгіруге талпындыру; алманың жеміске жататынын, күзде пісетіні туралы ұғымдар қалыптастыру. - Балалар, күзде жеміс ағаштарында, бау-бақшада алмалар да піседі. - Қанекей, піскен алмаларды жинайық. балаларды өзімен бірге ертіп жүріп, бір бағытта жүргізіп, белгілі сигнал сөздерінен кейін балаларға жан-жаққа жүгіруді ұсынады, алманы тергенді көрсетеді, балалар еліктейді, тоқтап, шоқайып отырып, қайта тұрып, ары қарай бағыттайды. (сөйлеуді дамыту, қоршаған ортамен танысу, дене</p>
--	---	--	---	--	---

	дамыту, қоршаған ортамен танысу, дене шынықтыру)				шынықтыру) Алма бақта көп алма, Қызыл алма, көк алма. Күз келді, тез жинандар, Кеш қалып калмаңдар. Д. Ахметова
Серуеннен оралу	Балаларды киімдерін жүйемен шешуге дағдыландыру, шкаф сөрелеріне киімдерін орналастыру, қолдарын жуу. (дербес қимыл әрекеті)				
Түскі ас	Алдына қойған асқа назар аударту; дастарқан басында отыру мәдениеті, тамақтану мәдениетіне баулуға бағытталған жеке-дара жұмыс; этикет ережелері. (мәдени-гигиеналық дағдылар, дербес әрекет)				
Түскі ұйқы	Балалардың тыныш ұйықтауына жайлы жағдай туғызу.				
Біртіндеп ұйқыдан ояту, сауықтыру шаралары	Ауа ванналары. (дене жаттығулары мен дене белсенділігі) Алғашқы мәдени-гигиеналық әрекеттерді жасауға қызықтыру. "Мөлдiр су" (орыс тілінен аударма). Мөлдiр су, мөлдiр су! Сен менің бетім жу. Отты көзім ойнасын, екі бетім жайнасын. Күлкі кетпей ернімнен, Тісім тастан таймасын! Х. Ерғалиев, М. Әлімбаев				
Бесін ас	Алдына қойған асқа назар аударту; дастарқан басында отыру мәдениеті, тамақтану мәдениетіне баулуға бағытталған жеке-дара жұмыс; этикет ережелері. (мәдени-гигиеналық дағдылар, дербес әрекет)				
Балалардың дербес әрекеті (аз қимылды, үстел үсті ойындары, бейнелеу іс-әрекеті, кітаптарды қарау және басқалар)	«Ашу - жабу» жаттығуы. Мақсат-міндеттері. Балалардың эмоциясын жақсарту; жағымды көңіл күймен бөлісу мүмкіндігін жасау. Жабдықтар мен материалдар: әртүрлі типтегі бекіткіштері бар тұрмыстық заттар жиынтығы (әмиян, қол сөмкелер, қораптар). Кішкентай ойыншықтарды қораптарға салу, оларды бекіту (жабу),	Мүсіндеуден ойын-жаттығу. "Қоянға арналған дәм". Мақсат-міндеттері. Ермексазды алақанның ортасына салып, түзу қозғалыспен таяқшалар есуді, қызыл түсті ажырата білуді үйрету, қолдың ұсақ маторикасын дамыту, мүсіндеуге қызығушылығын арттыру. Саусақ гимнастикасы "Сұр қоян". (мүсіндеу, сөйлеуді дамыту)	Қоршаған ортамен таныстырудан ойын-жаттығу "Бақшаға кім барады?" Мақсат-міндеттері. Балаларда көгіністер мен жемістер туралы түсінік қалыптастыру; кейбір жемістер мен көгіністерді табиғи түрінде және суреттерде тануды үйрету; зейіні мен есте сақтау қабілетін дамыту; табиғатқа сүйіспеншілікке тәрбиелеу. (сөйлеуді дамыту,	«Пойыз» ойыны. Мақсат-міндеттері. Сөйлеу кезінде дұрыс тыныс алуын дамыту. Құрал-жабдықтар: ойыншық пойызы немесе суреті. Тәрбиеші балаға ойыншық пойызды немесе суретті көрсетеді, пойыздың қалай зырылдап бара жатқанын еске түсіртеді («У» дыбысын шығарады) және осы дыбысты балаларға ұзақ әрі қатты қайталауды ұсынады.	"Жемістер" дамытушы ойыны. Мақсат-міндеттері. Балаларға жемістерді айтқызуға ынталандыру, нақпіншілерін қолмен сипату арқылы түйсігін дамыту, есте сақтауға баулу. Құралдар: жемістердің нақпіншілері. Ал бау-бақшада жемістер, Қызарып, толып піскен: Алхоры, өрік, алма, Алмұрт, апельсин, құрма. (сөйлеуді дамыту,

	содан кейін балаға қоратты ашып, ойыншықтарды алуды үйрету. (сөйлеуді дамыту, қоршаған ортамен танысу, сенсорика, дербес әрекет)	Ұзын құлақ, сұр қоян (қолымызды басымызға құлақ сияқты қоямыз). Қызыл танау (сұқ саусақпен танауды көрсету). Күлкілі мұрты да бар (сұқ саусақты көлденеңнен еріннің үстінен қою). Қатты қолдарымен (өз денесін құшақтау), Сәбізін алып жейді (қолымызды айкастырамыз).	қоршаған ортамен танысу, сенсорика)	Ойын соңында балалар мен тәрбиеші бөлмеде «пойыз» жасап жүреді. (сөйлеуді дамыту, қоршаған ортамен танысу, дене шынықтыру, көркем сөз) Пойыз: Ду-ду! Ду-ду! Мен жүремін, Мен жүремін! - деп шулайды, Ал вагондар зулайды. Так-так-так! Так-так-так! Так-так-так! Так-так-так!	қоршаған ортамен танысу, сенсорика)
Балалармен жеке жұмыс	"Көгөністер" дамытушы ойыны. Мақсат-міндеттері. Балаларға көгөністерді айтқызуға ынталандыру, нақпіншідерін қолмен сипату арқылы түйсігін дамыту, есте сақтауға баулу. Құралдар: көгөністердің нақпіншідері. (сөйлеуді дамыту, қоршаған ортамен танысу, сенсорика, мүсіндеу, көркем сөз) Міне, дәмді көгөністер, Күзге дейін пісіп өскен: Картоп, пияз, қызанақ, Қияр, орамжапырақ. -Тамаша! Жарайсыңдар!	«Бақшада сәбіз өсті» аз қимылды ойын Мақсат-міндеттері. Балаларды мәтінге сәйкес қимылдар жасауды үйрету, жағымды эмоцияларды дамыту. (сөйлеуді дамыту, дене шынықтыру, көркем сөз) Өсіретін бойынды, Дамытатын ойынды, Қоянға да азықпыз – Сәбіздерміз жазықсыз.	Тақпақты мәнерлеп оқу. (сөйлеуді дамыту, көркем сөз, қоршаған ортамен танысу) Ұшты талдан жапырақ Сары көбелек секілді. Аспанда жай шатырлап, Тамшы жерде секірді. М. Әлімбаев	"Жемістер" дамытушы ойыны. Мақсат-міндеттері. Балаларға жемістерді айтқызуға ынталандыру, нақпіншідерін сипату арқылы түйсігін дамыту, есте сақтауға баулу. (сөйлеуді дамыту, қоршаған ортамен танысу, сенсорика, мүсіндеу) Құралдар: жемістердің нақпіншідері. Ал бау-бақшада жемістер, Қызарып, толып піскен: Алхоры, өрік, алма, Алмұрт, апельсин, құрма.	Қияр нақпіншідерімен ойнату. Мақсат-міндеттері. Балаларға тақпақты айтқызу арқылы қияр туралы алғашқы ұғымдарды қалыптастыра бастау; жаттығуларды жасау арқылы жағымды эмоцияларға бөленуге ынталандыру. (сөйлеуді дамыту, қоршаған ортамен танысу, көркем сөз, сенсорика, мүсіндеу) Көктеп ерте шырмалып, Өсемін мен бүр жарып. Атым – қияр, теріп ал, Жиі - жиі суғарып.
Серуенге дайындық	Балаларды өз киімдерін тануға, атауға, өз шкафын таңбалауыш арқылы табуға үйрету. (сөйлеуді дамыту, өзіне-өзі қызмет ету)				

дағдылары, ірі және ұсақ қол моторикасын дамыту)					
Серуен	<p>Қимылды ойын «Мені қуып жетіндер!» Мақсат-міндеттері. Балалар белменің бір қабырғасын бойлай қойылған орындықтарды немесе алаңда отырады. Тәрбиеші: «Мені қуып жетіндер!» - дейді де алаңның қарсы жағына жүгіреді. Балалар тәрбиешінің сонынан жүгіріп, оны ұстауға тырысады. Одан кейін тәрбиеші тағы да: «Мені қуып жетіндер!» - дейді де қарсы жаққа қарай жүгіреді, балалар оны қайтадан қуалайды. Екі рет жүгіргеннен кейін балалар орындықтарға отырып демалады. (сөйлеуді дамыту, қоршаған ортамен танысу, дене шынықтыру)</p>	<p>"Бау-бақшаға барайық" қимылды ойыны. Мақсат-міндеттері. Балаларды бір бағытта жүріп, бағыт бойынша бұрылып, айтылған сөздерге сай еліктеу қимылдарды жасауға ынталандыру. Педагог таклақты бастайды, балаларды өзімен бірге бағыттайды. (сөйлеуді дамыту, қоршаған ортамен танысу, дене шынықтыру) Бау-бақшаға барайық (сап түзеп, әндету). Жан-жаққа қарайық (қолды белге қойып, екі жаққа денемен бұрылу). Жұлып алып алманы (екі қолды жоғары созу, аяқ ұшына тұру). Қорапшаға салайық (отыру, қайта тұру). Д. Ахметова</p>	<p>Қимылды ойын. «Күн мен жаңбыр». Мақсат-міндеттері. Балалардың сигнал бойынша қозғалу қабілетін дамыту. - Күн жарқырап тұр, балалар серуендеп бара жатыр. - Күн жасырынды, жаңбыр жауа бастады, балалар үйлеріне кіріп жатыр (қолдарын төбеге қояды). (сөйлеуді дамыту, қоршаған ортамен танысу, дене шынықтыру, көркем әдебиет)</p>	<p>Аз қимылды ойын. «Көгөністер мен жемістер». Мақсат-міндеттері. Көгөністер мен жемістер (еңкею, еденге қолды тигізу (бақша) Дәмді тағам. (іштерін оң қолымен, содан кейін сол қолымен сипау) Бақта (еңкею, еденге қолды тигізу (жинау) Бақшада (тұру, қолдарын созу (жинау) Мен оларды табамын. (іштерін оң қолымен, содан кейін сол қолымен сипау) (сөйлеуді дамыту, дене шынықтыру, қоршаған ортамен танысу, көркем әдебиет)</p>	<p>"Алмалар шашылды" қимылды ойыны. Мақсат-міндеттері. Балаларды көркем сөзге жағымды эмоционалды жауап беруге және белгілі сөздерден кейін (сигнал тәрізді) жан-жаққа жүгіруге талпындыру; алманың жеміске жататынын, күзде пісетіні туралы ұғымдар қалыптастыру. - Балалар, күзде жеміс ағаштарында, бау бақшада алмалар да піседі. - Қанекей, піскен алмаларды жинайық. Балаларды өзімен бірге ертіп жүріп, бір бағытта жүргізіп, алманы тергенді көрсетеді, балалар еліктейді, тоқтап, шоқайып отырып, қайта тұрып, ары қарай бағыттайды. (сөйлеуді дамыту, қоршаған ортамен танысу, дене шынықтыру) Алма бақта көп алма, Қызыл алма, көк алма. Күз келді, тез жинаңдар. Кеш қалып қалмаңдар.</p>



Д. Ахметова

					Д. Ахметова
Серуеннен оралу	Өз шкафын белгі бойынша тауып алуға, өз киімін өздігімен шешуге, өз қажеттері жайында айтуға машықтандыру. (дербес қимыл әрекеті)				
Кешкі ас	Тағамның атауын есте сақтауға, тағамды ішу рәсімін жақсы ниетпен қабылдауға бейімдеу. "Кешкі асты таза ішуге, әдепті бала болуды үйренеміз". (мәдени-гигиеналық дағдылар, сөйлеуді дамыту)				
Балалардың дербес әрекеті (аз қимылды, үстел үсті ойындары, бейнелеу іс-әрекеті, кітаптарды қарау және басқалар)	<p>Кітап бұрышында: өткен тақырыптар бойынша суреттерді қарау, сипаттау; ертегілерді есте жаңғырту, кейіпкерлердің сөздерін қайталау. (сөйлеуді дамыту, көркем әдебиет, қоршаған ортамен танысу)</p> <p>Қиылған суреттерді бір тұтасқа жинау ойындары (2-4 бөлік). (сенсорика)</p> <p>Ұяшықтарға пішіндерді салу ойындары. (сенсорика)</p> <p>Бауды байлау ойыншықтармен ойындар. (сенсорика)</p> <p>Максат-міндеттері: балалардың ұсақ қол моторикасын, ойлау, зейін қабілеттерін дамыту.</p> <p>Музыкалық аспаптармен (сылдырмақтармен) ойындар: 1/2 мөлшері әуеннің ырғағына сай сылдырлатуға бейімдеу. (музыка)</p> <p>"Жемістер" дамытушы ойыны.</p> <p>Максат-міндеттері. Балаларға жемістерді айтқызуға ынталандыру, нақпіндерін сипату арқылы түйсігін дамыту, есте сақтауға баулу. (сөйлеуді дамыту, қоршаған ортамен танысу, сенсорика, көркем сөз)</p> <p>Құралдар: жемістердің нақпіндері.</p> <p>Ал бау-бақшада жемістер,</p> <p>Қызарып, толып піскен:</p> <p>Алхоры, өрік, алма,</p> <p>Алмұрт, апельсин, құрма.</p>				
Балалардың үйге қайтуы (ата-аналарға кенес)	Әңгімелесу. "Ата-ананың баланың балабақшадағы өтілген тақырыптары туралы хабардар болуының маңызы", "Балаға күз туралы қарапайым тақпақтарды жаттату және жаттығуларды жасату", "Баланың қандай жеміс не көгеніске аллергиясы барын анықтау".				

Тексерілді әдіскер:


 Sabitova Z.A.
02.10.23

Топ тәрбиешілері:


 Asylgazina A.K.

 Tusiypova L.B.

ТӘРБИЕЛЕУ-БІЛІМ БЕРУ ПРОЦЕСІНІҢ ЦИКЛОГРАММАСЫ

Білім беру ұйымы: КМҚК «Балауса-Балғын» бөбекжайы»

Топ: «Қарлығаш» II ерте жас

Балалардың жасы: 1 жастағы балалар

Жоспардың құрылу кезеңі: 09.10 - 13.10.2023ж

Апта күндері	Дүйсенбі	Сейсенбі	Сәрсенбі	Бейсенбі	Жұма
Балаларды қабылдау	Балалардың терісін, дене қызуын, сыртқы келбетін тексеру. Балаларды жақсы көңіл күймен қарсы алу және оларға қолайлы жағдай жасау. Баланың көңіл күйін, оның жеке пікірін, қызығушылығын анықтау. (сөйлеуді дамыту)				
Ата-аналармен немесе баланың басқа заңды өкілдерімен кенес, әңгімелесу	Әңгімелесу: "Баланың қасықты қай қолмен ұстайтынын ескеру", "Есте сақтау қабілетін дамыту жаттығулары", "Күз құбылыстарын айтқызу және байқатудың маңызы".				
Балалардың дербес әрекеті (аз қимылды, үстел үсті ойындары, бейнелеу іс-әрекеті, кітаптарды қарау және басқалар)	"Жуыну әдебі" Максат-міндеттері. Жуыну бөлмесінде жуыну әдебінің үлгісін көрсету; қолдарын сабындауға көмектесу, су ағымы астына қоюды қадағалау; қолды сұлгімен сұртуді көрсету; тазалықты сақтау қажеттілігі туралы түсіндіру; орамалдың ілетін орнын, суретін көрсету. (мәдени-гигиеналық дағдылар, сөйлеуді дамыту)	"Ойын бұрышы" Максат-міндеттері. Ойын бұрыштарындағы ойыншықтарды тізімдеп қоюға шақыру; еңбектің нәтижесі ретінде балапанның балаларға келуіне көңіл аудару. (дербес әрекет, сөйлеуді дамыту, қоршаған ортамен танысу)	"Табиғат бұрышы" Максат-міндеттері. Табиғат бұрышындағы өсімдіктердің жапырақтарына көңіл аудару, шаңын сұрту; жапырақтардың түсі жасыл түсіне, құстардың жасыл өсімдіктерді ұнататынына көңіл аудару. (сөйлеуді дамыту, қоршаған ортамен танысу)	"Үстел үсті бұрышы" Үстел ойындарының бұрышындағы шаңын сұрту әрекетіне көңіл аудару, қолмен шүберекті ұстап, сөрелердің үстімен жүргізуді көрсету, тазалықтың маңызын іс-тәжірибеде көрсету. (сөйлеуді дамыту, қоршаған ортамен танысу, дербес әрекет)	"Ойын бұрышы" Максат-міндеттері. Ойын бұрыштарындағы торғайға көңіл аудару, қандай қимылдар жасайтынын, дыбыстарды шығаратынын сұрау. (сөйлеуді дамыту, қоршаған ортамен танысу)
Ертеңгілік жаттығу	(Жалпы дамытушы жаттығулар, қимыл белсенділігі) «Алақанымызды қыздырайық». Бастапқы қалып: еркін тұру. Екі қолды жоғары көтеру, бастапқы қалыпқа оралу. «Тіземіз қайда?» Бастапқы қалып. Аяқтың арасы алшақ, қолымыз арқамыздың артында. Алға қарай еңкею, тіземізге қолымызды тигізіп, «Мінекей!» сөзін айту. Бастапқы қалып.				

	<p>Бастапқы қалып. Аяқтың арасы алшақ, екі қол белде. Отыру, бетті екі қолмен жабу. Бастапқы қалыпқа оралу. <i>«Күн шуағы жарқырап тұрған шабындыққа қыздырынамыз».</i> Бастапқы қалып: шалқалап жату. Ішке қарай аунап жату. Қайтадан арқаға аунау (3-4 рет қайталау). <i>«Шалғынға қояндар келді».</i> Екі аяқпен секіру. Бірінші жаттығуды қайталау. (мәдени-гигиеналық дағдылар, дербес әрекет, дене шынықтыру, сөйлеуді дамыту)</p>				
Таңғы ас	<p>Тамақтану рәсімін ұстануға қызығушылық тудыру. (мәдени-гигиеналық дағдылар, сөйлеуді дамыту, көркем сөзді қайталау) Қасығмыз қайда? Табақшамыз қайда? Өзіме жақын тартайық, Тамақты тауысып алайық.</p>				
Ұйымдастырылған іс-әрекетке дайындық	<p>Балалардың жағымды көңіл күйлерін қалыптастыру. Ұйымдастырылған іс-әрекетіне жағымды эмоциялық ахуалда ауысу үшін бәсеңдеу дыбыста салмақты әуенжазбасын қосу. (сөйлеуді дамыту, көркем сөзді қайталау) Күн суық, Жаңбыр жауады. Жылы жаққа құс ұшады, Қанаттарын кең жаяды, "Қош!" - деп айтады. "Қош!" - деп айтады.</p>				
Мектепке дейінгі ұйым кестесі бойынша ұйымдастырылған іс-әрекет	<p>Дене шынықтыру "Нан болса - ән де болады" Мақсат-міндеттері. Балалардың тепе-теңдікті сақтай отырып, шектеулі жерде жүру қабілетін жақсарту; тепе-теңдікті сақтауға жаттықтыру; жаттығу кезінде физикалық белсенділікті арттыру; ептілік пен жылдамдықты дамыту; ағзаның дұрыс дамуы мен жақсаруы үшін күнделікті тұтынатын тағамның маңыздылығы туралы түсініктерін</p>	<p>Музыка "Бізге ән салып берші, Қораз" Мақсат-міндеттері. Музыкалық шығармаларында контрастты музыканы ажырата білу және кимыл өзгертуге үйрету. Музыкалық-ырғақтық шеберліктерін арттыру: әртүрлі сипаттағы музыка әуеніне сәйкес кимылдау (баяу, жылдам). Ойын қызметін дамыту. "Ас</p>	<p>Дене шынықтыру "Тышқанға дән жинаймыз" Мақсат-міндеттері. Балаларға жұпты табуға және жұпта қарапайым кимылдар жасауға, белгілі бір бағытта қозғалуға, допты домалатуға машықтандыру, мұқият тындауға және кимылдар басталғанша белгіні күте білуге үйрету. Қимылды ойын "Тышқанға арналған дөңдер". Мақсат-міндеттері: доптарды жинап алып, шеңбердің ортасына тастауды үйрету.</p>	<p>Дене шынықтыру "Доптарды лақтыруды үйренейік" Мақсат-міндеттері. Баланы берілген бағытта затты қатты итеруге немесе лақтыруға үйрету; бастың артынан қашықтыққа лақтыруға үйрету; допты екі қолмен кеудеден төмен және алға лақтыру қабілетін жетілдіру, лақтыру қабілеттерін кеңейту;</p>	<p>Мүсіндеуден ойын-жаттығу "Үйрекке арналған киыршықтар." Мақсат-міндеттері. Ермексаздан бөліктерін үзіп алуға, алақанның ортасына салып айналма қозғалыстармен есуді үйрету; оларды кесекке айналдыруды білуді жетілдіру; дайын жұмыстарды ұқыпты орналастыруға, мүсіндеуге ынтықсыз ояту, құстарды жақсы көруге тәрбиелеу. (сөйлеуді дамыту, дене шынықтыру)</p>

	<p>кеңейту; жалпы дамыту жаттығулары арқылы балалардың тыныс алу мүшелерінің жұмысына тиімді әсер ету. (дене шынықтыру, сөйлеуді дамыту)</p> <p>Ойын «Жинау».</p> <p>Мақсат-міндеттері.</p> <p>Қапшықтан доптарды шығарып тастауды және қайта жинап алуды үйрету.</p> <p>Педагог балаларды екі топқа бөледі, балаларға алдын ала дайындалған кішкентай доптар мен капшықтарды таратады.</p> <p>Бірінші топ заттармен жүріп бара жатқанда капшықтардан кішкене доптарды алуы керек. Екінші топ осы түскен кішкентай доптарды жинауы керектігін түсіндіреді. Педагог балалардың тепе-теңдікті сақтауын қатаң қадағалайды, әр баланы сақтандырады.</p> <p>Шашылып жатқан кішкене доптардың саны аз болуы керек.</p> <p>Кішкентай доптарды жылдам және көп жинаған топ жеңімпаз болып саналады. (дене шынықтыру, сөйлеуді дамыту)</p>	<p>атасы - нан" мақалының мағынасына қатысты түсініктерін кеңейту. Ойын "Тығылмақ".</p> <p>Мақсат-міндеттері.</p> <p>Балалар әуен ырғағына қарай қонырауларда ойнайды, музыка тоқтаған кезде қонырауларын артқа тығады. Әтеш іздейді.</p> <p>Музыканы еркін түрде тандауға болды. (музыка, сөйлеуді дамыту, қоршаған ортамен танысу)</p> <p>Дидактикалық ойын. "Күзгі күн шуақтары".</p> <p>Мақсат-міндеттері: күзгі табиғатты сөзбен сипаттап айтуды үйрету.</p> <p>Таспалардан жасалған күннің шуақтарының ұшына күз мезгілінің балаларға түсінікті белгілері бейнеленген суреттер бекітілген. Шуақтарын ашып, күздің белгісін айтып береді.</p> <p>Мысалы: жаңбырдың суретін көріп, жаңбыр жауады.</p> <p>Жапырақтардың суретін көріп, жапырақтар түседі немесе сарғаяды деп айтуы керек.</p>	<p>Педагог:</p> <p>- Балалар, тышқан қысқыға көп дән жинайды. Қазір тышқандар сияқты дән жинап ойнайық.</p> <p>- Тышқандар қандай дыбыс шығарады? Кім біледі? (пи-пи)</p> <p>Педагог залға ұсақ дәндерді (доптарды) шашып тастайды. Балалар сол дәндерді гимнастикалық шеңбердің ортасына тастайды (тышқанның іні).</p> <p>Тышқандар ініне дән жинайды. (дене шынықтыру, сөйлеуді дамыту)</p>	<p>дененің, қолдың және саусақтың бұлшықеттерін дамыту; лактыру кезінде ептілік пен дәлдік дағдыларын дамыту. (дене шынықтыру, сөйлеуді дамыту)</p> <p>Қимылды ойын.</p> <p>«Допты ұстап ал».</p> <p>Мақсат-міндеттері.</p> <p>Балаларды педагог лактырған допты ұстап алып, оны кері лактыруға жаттықтыру.</p> <p>Ойын барысы.</p> <p>Балаға қарама-қарсы 1,5-2 м қашықтықта ересек адам тұрады. Ол допты балаға лактырады, бала допты кері қайтарады. Осы уақытта педагог: «Ұста, лактыр, құлап қалма!» сөздерін айтады. Допты лактырғанда осы сөздерді айтады. Бала допты ұстап, оны қайта лактырып үлгеруі үшін сөздерді баяу айту керек. Ұстау мен лактыру дағдыларын игерген кезде бала мен педагог арасындағы қашықтықты</p>	<p>Саусақ гимнастикасы. Қолымда добым бар (оң қолға допты қояды), Жұлдызымды жұмамын (қатты қысамыз), Жібеммін, қысамын (алақанды ашамыз), Алақанмен есемін (допты алақанмен есеміз).</p> <p>Қоршаған ортамен таныстырудан ойын-жаттығу</p> <p>"Кішкентай құстар".</p> <p>Мақсат-міндеттері.</p> <p>Балалардың қоныс аударатын құстар туралы алғашқы түсініктерін қалыптастыру, құстарды бақылау. Сөйлеу, есте сақтау қабілеттерін дамыту және құстарға деген қызығушылықты арттыру. Құстарға қамқор болуға тәрбиелеу. (сөйлеуді дамыту, қоршаған ортамен танысу, сенсорика)</p>
--	---	---	--	--	--

		Педагог балаларға бағыттау сұрақтарын қою, сөздерді қайталану арқылы көмектеседі. (сөйлеуді дамыту, қоршаған ортамен танысу)		арттыруға болады. Екі бала допты бір-біріне лақтырғанда, оны ұстап алғанда кеудесіне баспауын педагог қадағалайды. (дене шынықтыру, сөйлеуді дамыту)	
Серуенге дайындық	Балаларды өз киімдерін тануға, атауға, өз шкафын таңбалауыш арқылы табуға үйрету. (мәдени-гигиеналық дағдылар, дербес әрекет)				
Серуен	<p>Ауладағы құстарды бақылау (шығаратын дыбыстары). Максат-міндеттері. Балаларды құстардың шикылдаған дыбыстарын тыңдауға ынталандыру; құстардың дыбыстарына еліктеуді үйрету.</p> <p>- Балалар, тыныш тұрайықшы. Естіп тұрсындар ма? Шикылдап жатқан нелердің дыбыстары? Біреу "шық-шық" деген дыбыстарды шығарады.</p> <p>- Иә, бұл құстар шикылдайды. - Құстар ұқсап дыбыстайықшы. Жарайсындар! (сөйлеуді дамыту, қоршаған ортамен танысу)</p> <p>"Кім тыныш?" кимылды ойыны. Максат-міндеттері. Балаларды бір бағытта тыныш жүру әдісіне үйрету, аяқтың табанын</p>	<p>Ауладағы құстарды бақылау (кимылдары). Максат-міндеттері. Балаларды аулада, учаскедегі ағаштарға ұшып-қонған құстарды байқауға, олардың кимылдарын анықтауға үйрету. (сөйлеуді дамыту, қоршаған ортамен танысу, дене шынықтыру)</p> <p>"Құстар, құстар, келіндер". Құстар, құстар, келіндер, Жемді шоқып, теріндер. Жемді шоқып, тойсаңдар, Әнді салып беріндер. (Д. Ахметова)</p> <p>"Ұядағы торғайлар" кимылды ойыны. Максат-міндеттері. Балаларды жан-жақтағы бағытта, бір-бірін итермей және</p>	<p>Ұшқан құстарды бақылау. Максат-міндеттері. Балалардың көңілдерін жылы жаққа ұшқан құстарға аудару; құстардың топқа жиналып ұшатынын байқату, "құстар көп" сөздерін айтқызу; жыл құстары туралы ұғымдарды қалыптастыру. (сөйлеуді дамыту, көркем әдебиет, музыка)</p> <p>- Балалар, аспанға қарайықшы. - Бұлар не? - Иә, бұл құстар. - Құстар топқа жиналып, жылы жаққа ұшып барады. - Аспанда бір ғана құс па? - Құстар көп, жарайсындар. Ескен Елубай "Құстар, қайтып келіндер!" Құстар, қайтып келіндер! Қимас әнге салады, Құстар қайтып барады. "Қош болындар!" - дегендей, Сау-саламат болындар, Жылы жаққа барындар. - Құстар ұшып кетсе де,</p>	<p>Ақшыл бұлтты бақылау. Максат-міндеттері. Балаларға көгілдір ақшыл бұлттарды байқауға үйрету; бұлттардың ақ мамықтай түрлі бейнелерге ұқсайтыны туралы баяндап, түйсігін, ой-қиялын дамыту. (сөйлеуді дамыту, қоршаған ортамен танысу)</p> <p>- Балалар, аспанға қараңдаршы. - Бұлар не? - Иә, бұлар ақ бұлттар. - Ақшыл бұлттар, Құстар ұқсап канат жаясындар. Ақшыл бұлттар, Қайда ұшасындар?</p> <p>"Қоңырауым қайда?" кимылды ойыны. Максат-міндеттері. Балаларды белгілі бағытта сигнал бойынша жүгіруге</p>	<p>Ұшқан құстарды бақылау. Максат-міндеттері. Балалардың көңілдерін жылы жаққа ұшқан құстарға аудару; құстардың топқа жиналып ұшатынын байқату, "құстар көп" сөздерін айтқызу; жыл құстары туралы ұғымдарды қалыптастыру. (дене шынықтыру, сөйлеуді дамыту, қоршаған ортамен танысу, көркем әдебиет)</p> <p>- Балалар, аспанға қарайықшы. - Бұлар не? - Иә, бұл құстар. - Құстар топқа жиналып, жылы жаққа ұшып барады. - Аспанда бір ғана құс па? - Құстар көп, жарайсындар. Ескен Елубай "Құстар, қайтып келіндер!" Құстар, қайтып келіндер! Қимас әнге салады, Құстар қайтып барады. "Қош болындар!" - дегендей, Қанаттарын қағалы. Сау-саламат болындар, Жылы жаққа барындар. - Құстар ұшып кетсе де,</p>

	<p>толық басып және аяқтың ұшымен жүріп қимылдау дағдыларын қалыптастыру; сигналға сай қозғалуға ынталандыру.</p> <p>Педагог: - Балалар, қазір аяқтарымызды нық басып, менің сонымнан сайға қарай жүрейік. Сайға қарай адымдаймыз, Түрлі дыбысты тыңдаймыз. Көрейік. Бұл қай бұрыш? Тыңдайық. Тыныш ... Тыныш ... - Қанекей, аяқтың ұшымен тыныш жүрейік - Бұл жақта не бар екен? - Тамаша! Педагог белгілі объектіні тапқандарын айтады, балаларды мақтайды. Жаттығу бірнеше рет өткізіледі, жүру бағыттары ауысады. (сөйлеуді дамыту, дене шынықтыру)</p>	<p>"Торғайлар, ұяға!" сигналы бойынша белгілі жерге жүгіруге баулу, жылдамдыққа, ұйымшылдыққа тәрбиелеу.</p> <p>Педагог балалар ("құстар") үшін белгілі орындарды, "ұя" деп белгілейді.</p> <p>"Торғайлар, ұша қойыңдар!" сөздерінен кейін балаларға еркін жүгіріп, қолдармен бұлғап, құстардың ұшқанына еліктеу қимылдарын көрсетеді, жағымды сөздерді айтып, балаларды қолдайды, біраздан кейін балаларға алаңға шоқайып отыруды ұсынады: Торғай, торғай, Шиық-шиық, Лық-лық. Дорбаны ашамыз, Тәтті жем шашамыз. Ұшып келші, Шоқып терші. (Д. Ахметова) - Ой-ой, торғайлар, мысық келе жатыр! Ұяларыңа тезірек ұшып кетіңдер! Ойын екі рет қайталанады. Дауысты қатты шығармай, балаларға пәрмен (команда) беруге</p>	<p>Қанаттарын қағады. Сау-саламат болыңдар, Жылы жаққа барыңдар. - Құстар ұшып кетсе де, біздің жаққа қайтып келеді.</p> <p>"Қаздар" қимылды ойыны. Мақсат-міндеттері. Балаларды көркем сөз мәтінін мұқият тыңдап, белгілі сигнал сөзін естіген кезде, бір бағытта, бір-біріне соғылмай, жүгіруге үйрету; жүгіруде қолдарын жан-жаққа бұлғап, қаздың қимылын қайталауға ынталандыру; айтылған сөздер мен жаттығудан жағымды әсер алуға баулу.</p> <p>Педагог балаларға ойын шартын түсіндіреді: "Балалар, сендер қаздар боласыздар. Мені мұқият тыңдаңдар. Сөздерді менің сонымнан қайталауға болады. Мен "бидай шаш" сөздерін айтқанда маған қарай қолдарыңды былай жайып, бұлғап жүгіресіңдер. Педагог қаздардың қимылдарын балаларға біраз қайталады. Балалар бір жаққа ауысып кеткенде, педагог қарсы бетке барып, ойынды тағы бір рет жүргізеді. Балалардың бір-біріне соғылмауын ескеру керек. (сөйлеуді дамыту, дене</p>	<p>жаттықтыру. Педагог балаларға ойынның бастамасын көрсетеді. (дене шынықтыру, сөйлеуді дамыту, көркем сөз) Қонырауым қайда? Сынғырлайды сайда. Кім адаспай тауып алады, Қонырауды қолға алады. Балалар жасырынған қонырауды тауып алып, қолға алып сынғырлайды. Педагог келесі ретте қоныраудың орнын ауыстырып жасырады.</p>	<p>біздің жаққа қайтып келеді.</p> <p>"Қаздар" қимылды ойыны. Мақсат-міндеттері. Балаларды көркем сөз мәтінін мұқият тыңдап, белгілі сигнал сөзін естігенде бір бағытта, бір-біріне соғылмай жүгіруге үйрету; жүгіргенде қолдарын жан-жаққа бұлғап, қаздың қимылын қайталауға ынталандыру; айтылған сөздер мен жаттығудан жағымды әсер алуға баулу. Педагог балаларға ойын шартын түсіндіреді: "Балалар, сендер қаздар боласыздар. Мені мұқият тыңдаңдар. Сөздерді менің сонымнан қайталауға болады. Мен "бидай шаш" сөздерін айтқанда маған қарай қолдарыңды былай жайып, бұлғап жүгіресіңдер. Педагог қаздардың қимылдарын балаларға біраз қайталады. Балалар бір жаққа ауысып кеткенде, педагог қарсы бетке барып, ойынды тағы бір рет жүргізеді. Балалардың бір-біріне соғылмауын ескеру керек. (дене шынықтыру, сөйлеуді дамыту, көркем әдебиет, қоршаған ортамен танысу) С. Бегалин "Қазым". Қазым, қазым, қалқылда, Көлде жүзіп салқында.</p>
--	--	---	---	--	--

		болады, бір-біріне соғылып қалмауларын қадағалау керек. (сөйлеуді дамыту, дене шынықтыру, қоршаған ортамен танысу, көркем сөз)	шынықтыру, көркем сөз, қоршаған ортамен танысу, көркем әдебиет) С. Бегалин "Қазым". Қазым, қазым, қалкылда, Көлде жүзіп салкында. Жем шашайын - жейсің бе, Көмпит берші дейсің бе? - Жоқ, жоқ, Көмпит, тәтті болмайды ас, Арпа менен бидай шаш.		Жем шашайын - жейсің бе, Көмпит берші дейсің бе? - Жоқ, жоқ, Көмпит, тәтті болмайды ас, Арпа менен бидай шаш.
Серуеннен оралу	Балаларды киімдерін жүйелі шешуге дағдыландыру, шкаф сөрелеріне киімдерін орналастыру, қолдарын жуу. (мәдени-гигиеналық дағдылар, дербес әрекет)				
Түскі ас	Алдына қойған асқа назар аударту; дастарқан басында отыру мәдениеті, тамақтану мәдениетіне баулуға бағытталған жеке-дара жұмыс; этикет ережелері. (мәдени-гигиеналық дағдылар, дербес әрекет, көркем сөз, сөйлеуді дамыту)				
Түскі ұйқы	Балалардың тыныш ұйықтауына жайлы жағдай туғызу.				
Біртіндеп ұйқыдан ояту, сауықтыру шаралары	Ауа ванналары. (дене жаттығулар мен дене белсенділігі, көркем әдебиет, сөйлеуді дамыту) Алғашқы мәдени-гигиеналық әрекеттерді жасауға қызықтыру. Х. Ергалиев, М. Әлімбаев "Мөлдiр су" (орыс тiлiнен аударма). Мөлдiр су, мөлдiр су! Сен менiң бетiм жу. Отты көзiм ойнасын, екi бетiм жайнасын. Күлкi кетпей ернiмнен, Тiсiм тастан таймасын!				
Бесiн ас	Алдына қойған асқа назар аударту; дастарқан басында отыру мәдениеті, тамақтану мәдениетіне баулуға бағытталған жеке-дара жұмыс; этикет ережелері. (мәдени-гигиеналық дағдылар, сөйлеуді дамыту)				
Балалардың дербес әрекеті (аз қимылды, үстел үсті ойындары, бейнелеу іс-әрекеті, кітаптарды қарау және басқалар)	Ойын-имитация. "Балапандар". Мақсат-міндеттері. Балаларға балапандардың қимылдары жөніндегі ұғымдарын игерту, педагогтің сөздерін тыңдап, қимылдарына еліктеуге қызықтыру; түйсікті, эмоцияларды дамыту. Балаларға балапандар бетпердесін (маска) кигізу. (сөйлеуді	Әтеш (қораз) ойыншығымен ойнату. Мақсат-міндеттері. Балаларға көркем сөзді тыңдап, педагогтің сонынан балапанның қимылдарына еліктеуді, эмоционалды жауап беруге ынталандыру. (дене шынықтыру, сөйлеуді дамыту, көркем сөз, қоршаған ортамен танысу) Қораз! Қораз!	«Қораз» саусақ жаттығуы. (сөйлеуді дамыту, дене шынықтыру, көркем сөз, қоршаған ортамен танысу) Қораз, қораз коқылдақ Ерте-тұрар-коқылдап Алтын айдар басында Ән салар үй қасында (алақан үстінде, сұқ саусақ бас бармаққа тіреледі, қалған саусақтардың аралары	«Қауырсынды аулау» жаттығуы Құрал-жабдықтар: қауырсындар. Мақсат-міндеттері. Педагог қауырсынды алып, оны ұшып кететіндей етіп үрлейді және баланы оны ұстап алуға шақырады. (сөйлеуді дамыту, қоршаған ортамен танысу, сенсорика)	«Үй құстары» саусақ жаттығуы. Мақсат-міндеттері. Қолдың ұсақ моторикасын, саусақтардың қозғалысын үйлестіруді дамыту. (сөйлеуді дамыту, қоршаған ортамен танысу) «Қаз». Қаз тоқтамай қанқылдайды

	<p>дамығу, дене шынықтығу, көркем сөз, қоршаған ортамен танысу) Балапандар! Балапандар! (орнында адымдау) Қалыспандар! Қайталаңдар! (орнында адымдау)</p> <p>Қатарларға тұрайық, (аяқтар иық енінде, қол белде) Қанаттарды соғайық. (тізе сәл бүгүлі, алақанмен жаңбасын қағу) Оңға созып мойынды, (қолдар белде, оңға еңкейіп, мойын сөзу, қарама-қарсы аяқтың ұшына тұру) Солға созып мойынды, (қолдар белде, солға еңкейіп, мойын сөзу, қарама-қарсы аяқтың ұшына тұру) Екі аяқта тұрып, Бір созайық мойынды, (аяқтың ұшына тұру, мойынды жоғары созу)</p>	<p>Тындашы біраз. Алтын сенің айдарың, Көрініп тұр айбарың. Терезеден бір кара, Бұршақ берем мың дана. (Д. Ахметова)</p>	ашу, жоғары қарату)		<p>Жақындасан шаңқылдайды (білектік, алақан түзу, сұқ саусақ бас бармаққа тіреледі, барлық саусақтар бір-біріне жабысып тұрады)</p>
Балалармен жеке жұмыс	<p>Мақсат-міндеттері. Өтеш (қораз) ойыншығымен ойнату. Қораз! Қораз! Тындашы біраз. Алтын сенің айдарың, Көрініп тұр айбарың. Терезеден бір кара, Бұршақ берем мың дана.</p>	<p>Ескен Елубай "Құстар, қайтып келіңдер!" Қимас әнге салады, Құстар қайтып барады. "Қош болыңдар!" - дегендей, қанаттарын қағалы. Сау-саламат</p>	<p>Мақсат-міндеттері. Балапан ойыншығымен ойнату. Балапаным, балапан, Қайда кеттің ауладан? Суға бірге барайық, Саған бидай шашайық! Бидай шоқып тоқ-тоқ-тоқ, Қанатыңды сок-сок-сок.</p>	<p>Саусақ жаттығуы. "Балапан". Мақсат-міндеттері. Балаларға балапан туралы саусақ жаттығуын жасату арқылы оның сыртқы бейнесі мен қылықтары жөнінде</p>	<p>Мақсат-міндеттері. Ермексаздан көлемі бірдей ұсақ кесектерді ұзу, жемді илеу әдісін игерту. "Құстарға жем". Жидектерді жұламыз, Себеттерге жинаймыз Себетіміз толғанда, Құстарға таратамыз.</p>

	(Д. Ахметова) (сөйлеуді дамыту)	болындар, Жылы жаққа барындар. (сөйлеуді дамыту)	(сөйлеуді дамыту)	алғашқы ұғымдарды қалыптастыру; педагогтің соңынан қайталап кимылдарды саусақтармен жасау кезінде жағымды эмоцияларға бөленуге қызықтыру. Сағп-сары ойыншық, Дыбыстайды: "Шық- шық". Балапан, жүні үлпілдек, Тынымсыз, тентек. (сөйлеуді дамыту)	(мүсіндеу, сөйлеуді дамыту, көркем сөз)
Серуенге дайындық	Балаларды өз киімдерін тануға, атауға, өз шкафын таңбалауыш арқылы табуға үйрету. (сөйлеуді дамыту, өзіне-өзі қызмет ету дағдылары, ірі және ұсақ қол моторикасын дамыту)				
Серуен	"Кім тыныш?" кимылды ойыны. Мақсат-міндеттері. Балаларды бір бағытта тыныш жүру әдебіне үйрету, аяқтың табанын толық басып және аяқтың ұшымен жүріп кимылдау дағдыларын қалыптастыру; сигналға сай қозғалуға ынталандыру. Педагог: - Балалар, қазір аяқтарымызды нық басып, менің сонымнан сайға қарай жүрейік. Сайға қарай адымдаймыз, Түрлі дыбысты тындаймыз. Көрейік. Бұл қай бұрыш? Тыңдайық. Тыныш ... Тыныш ... - Қанекей, аяқтың	"Ұядағы торғайлар" кимылды ойыны. Мақсат-міндеттері. Балаларды жан- жақтағы бағытта, бір- бірін итермей және "Торғайлар, ұяға!" сигналы бойынша белгілі жерге жүгіруге баулу, жылдамдыққа, ұйымшылдыққа тәрбиелеу. Педагог балалар ("құстар") үшін белгілі орындарды, "ұя" деп белгілейді. "Торғайлар, ұша қойындар!" сөздерінен кейін балаларға еркін жүгіріп, қолдармен	"Қаздар" кимылды ойыны. Мақсат-міндеттері. Балаларды көркем сөз мәтінін мұқият тындап, белгілі сигнал сөзін естіген кезде, бір бағытта, бір-біріне соғылмай, жүгіруге үйрету; жүгіруде қолдарын жан-жаққа бұлғап, қаздың қимылын қайталауға ынталандыру; айтылған сөздер мен жаттығудан жағымды эсер алуға баулу. Педагог балаларға ойын шартын түсіндіреді: "Балалар, сендер қаздар боласыздар. Мені мұқият тыңдаңдар. Сөздерді менің	"Қонырауым қайда?" кимылды ойыны. Мақсат-міндеттері. Балаларды белгілі бағытта сигнал бойынша жүгіруге жаттықтыру. Педагог балаларға ойынның бастамасын көрсетеді. (дене шынықтыру, сөйлеуді дамыту, көркем сөз) Қонырауым қайда? Сыңғырлайды сайда. Кім адаспай тауып алады, Қонырауды қолға алады. Балалар жасырынған қонырауды тауып алып, қолға алып сыңғырлайды. Педагог келесі ретте қоныраудың орнын ауыстырып жасырады	"Қаздар" кимылды ойыны. Мақсат-міндеттері. Балаларды көркем сөз мәтінін мұқият тындап, белгілі сигнал сөзін естігенде бір бағытта, бір- біріне соғылмай жүгіруге үйрету; жүгіргенде қолдарын жан-жаққа бұлғап, қаздың қимылын қайталауға ынталандыру; айтылған сөздер мен жаттығудан жағымды эсер алуға баулу. Педагог балаларға ойын шартын түсіндіреді: "Балалар, сендер қаздар боласыздар. Мені мұқият тыңдаңдар. Сөздерді менің сонымнан қайталауға болады. Мен "бидай шаш" сөздерін айтқанда маған қарай

	<p>ұшымен тыныш жүрейік - Бұл жақта не бар екен? - Тамаша! Педагог белгілі объектіні тапқандарын айтады, балаларды мақтайды. Жаттығу бірнеше рет өткізіледі, жүру бағыттары ауысады. (сөйлеуді дамыту, дене шынықтыру)</p>	<p>бұлғап, құстардың ұшқанына еліктеу қимылдарын көрсетеді, жағымды сөздерді айтып, балаларды қолдайды, біраздан кейін балаларға аланға шоқайып отыруды ұсынады: Торғай, торғай, Шиық-шиық, Лық-лық. Дорбаны ашамыз, Тәтті жем шашамыз. Ұшып келші, Шоқып терші. (Д. Ахметова) - Ой-ой, торғайлар, мысық келе жатыр! Ұяларына тезірек ұшып кетіндер! Ойын екі рет қайталанады. Дауысты қатты шығармай, балаларға пәрмен (команда) беруге болады, бір-біріне соғылып қалмауларын қадағалау керек. (сөйлеуді дамыту, дене шынықтыру, қоршаған ортамен танысу, көркем сөз)</p>	<p>соңымнан қайталауға болады. Мен "бидай шаш" сөздерін айтқанда маған қарай қолдарыңды былай жайып, бұлғап жүгіресіңдер. Педагог қаздардың қимылдарын балаларға біраз қайталайды. Балалар бір жаққа ауысып кеткенде, педагог қарсы бетке барып, ойынды тағы бір рет жүргізеді. Балалардың бір-біріне соғылмауын ескеру керек. (сөйлеуді дамыту, дене шынықтыру, көркем сөз, қоршаған ортамен танысу, көркем әдебиет) С. Бегалин "Қазым". Қазым, қазым, қалқылда, Көлде жүзіп салқында. Жем шашайын - жейсің бе, Кәмпит берші дейсің бе? - Жоқ, жоқ, Кәмпит, тәтті болмайды ас, Арпа менен бидай шаш</p>		<p>қолдарыңды былай жайып, бұлғап жүгіресіңдер. Педагог қаздардың қимылдарын балаларға біраз қайталайды. Балалар бір жаққа ауысып кеткенде, педагог қарсы бетке барып, ойынды тағы бір рет жүргізеді. Балалардың бір-біріне соғылмауын ескеру керек. (дене шынықтыру, сөйлеуді дамыту, көркем әдебиет, қоршаған ортамен танысу) С. Бегалин "Қазым". Қазым, қазым, қалқылда, Көлде жүзіп салқында. Жем шашайын - жейсің бе, Кәмпит берші дейсің бе? - Жоқ, жоқ, Кәмпит, тәтті болмайды ас, Арпа менен бидай шаш.</p>
Серуеннен оралу	Өз шкафын белгі бойынша тауып алуға, өз киімін өздігімен шешуге, өз қажеттері жайында айтуға машықтандыру. (дербес қимыл әрекеті, сөйлеуді дамыту)				
Кешкі ас	Тағамның атауын есте сақтауға, тағамды ішу рәсімін жақсы ниетпен қабылдауға бейімдеу. "Кешкі асты таза ішуге, әдепті бала болуды үйренеміз". (мәдени-гигиеналық дағдылар, сөйлеуді дамыту)				

<p>Балалардың дербес әрекеті (аз қимылды, үстел үсті ойындары, бейнелеу іс-әрекеті, кітаптарды қарау және басқалар)</p>	<p>Кітап бұрышында: өткен тақырыптар бойынша суреттерді қарау, сипаттау; ертегілерді есте жаңғырту, кейіпкерлердің сөздерін қайталау. (көркем әдебиет) Қиылған суреттерді бір тұтасқа жинау ойындары (2-4 бөлік). (сенсорика) Ұшықтарға пішіндерді салу ойындары. (сенсорика) Бауды байлау ойыншықтармен ойындар. (сенсорика) Мақсат-міндеттері: балалардың қолдың ұсақ моторикасын, ойлау, зейін қабілеттерін дамыту. Музыкалық аспаптармен (сылдырмақтармен) ойындар: әуеннің ырғағына сай сылдырлатуға бейімдеу. (музыка) "Қайдасың? Ку-ку!" ойыны. Мақсат-міндеттері: балаларды педагог немесе басқа аталған объектіге назар аударуға машықтандыру; жағымды эмоцияларды дамыту (шағын топтардағы ойын). Тәрбиеші "ку-ку" дейді де, орамалдың артына тығылып қалады. Балалар біраз уақыт күтеді. Тәрбиешінің міндеті: балалардың назарын орамалда ұстап тұру. Біраз уақыт ештеңе болмайды. Балалар апайларын күтеді, өйткені орамалдың артынан шығады деп, оны күтіп отырады. Тәрбиеші пайда болған кезде балаларды шақырады. Сол кезде балалар қуанады. Балалар мен тәрбиеші күледі. Ойын осылай жалғаса береді. (сөйлеуді дамыту, өзіне-өзі қызмет ету дағдылары, ірі және ұсақ қол моторикасын дамыту)</p>
<p>Балалардың үйге қайтуы (ата-аналарға кеңес)</p>	<p>Өңгімелесу. «Бала өз ойыншықтарын жинағысы келмейді», «Жас балаларға саусақ ойындарының әсері», «Балаға серуендеудің пайдасы».</p>

Тексерілді әдіскер:  / Сабитова З.А. 09.10.23г

Топ тәрбиешілері:  Тусипова Л.Б.
 Асылгазина А.К.

ТӘРБИЕЛЕУ-БІЛІМ БЕРУ ПРОЦЕСІНІҢ ЦИКЛОГРАММАСЫ

Білім беру ұйымы: КМҚК «Балауса-Балғын» бөбекжайы»

Топ: «Қарлығаш» II ерте жас

Балалардың жасы: 1 жастағы балалар

Жоспардың құрылу кезеңі: 16.10 -20.10.2023ж

Апта күндері	Дүйсенбі	Сейсенбі	Сәрсенбі	Бейсенбі	Жұма
Балаларды қабылдау	Балалардың терісін, дене қызуын, сыртқы келбетін тексеру. Балаларды жақсы көңіл күймен қарсы алу және оларға қолайлы жағдай жасау. Баланың көңіл күйін, оның жеке пікірін, қызығушылығын анықтау. (сөйлеуді дамыту)				
Ата-аналар және балалармен әңгімелесу	Әңгімелесу: "Баланың қасықты қай қолмен ұстайтынын ескеру", "Есте сақтау қабілетін дамыту жаттығулары", "Күз құбылыстарын айтқызу және байқатудың маңызы".				
	<p>Әтеш (қораз) ойыншығымен ойнату. Мақсат-міндеттері. Балаларға көркем сөзді тыңдап, педагогтің соңынан балапанның кимылдарына еліктеуді, эмоционалды жауап беруге ынталандыру. Қораз! Қораз! (сөйлеуді дамыту) Тыңдашы біраз. Алтын сенің айдарың, Көрініп тұр айбарың. Терезеден бір кара, Бұршақ берем мың дана. (Д. Ахметова)</p>	<p>"Балапандарды құс қорасына жинайық" ойыны. Мақсат-міндеттері. Баланың өз ойыншығын "балапан" деп атап, (қатар отырған екі бала бірігіп) ойыншықты үстел үстімен жүргізіп, "құс қорасына" кіргізуге ынталандыру; алғашқы әлеуметтік қатынасу қабілеттерін қалыптастыру. Педагог балаға балапан ойыншығын беріп, құрылыс материалдарынан немесе лево материалдарынан жасалған "құс қорасына" кіргізуді ұсынады. Балалар балапан ойыншығын атап жатады. (сөйлеуді</p>	<p>Балапан ойыншығымен ойнату. Мақсат-міндеттері. Балаларға көркем сөзді тыңдап, педагогтің соңынан балапанның кимылдарына еліктеуді, эмоционалды жауап беруге ынталандыру; балапанның тауықтың баласы екені туралы ұғымдар қалыптастыру. (сөйлеуді дамыту, қоршаған ортамен танысу) Балапаным, балапан, Қайда кеттің ауладан? Суға бірге барайық, Саған бидай шашайық! Бидай шоқып тоқ-тоқ-тоқ, Қанатыңды соқ-соқ-соқ.</p>	<p>Пішін салғыш ойыншықпен ойын. "Тауық" Мақсат-міндеттері. Баланың ойлау қабілеттерін, қолдың моторикасын дамыту. (сөйлеуді дамыту, қоршаған ортамен танысу) Пішіндер шашылып қалды, Үйшіктеріне қонбады. Қане, барлығын жинайық, Ұяларға сай салайық. - Тауықтың ішіне не жасырынған? - Қандай пішіндерді жинап алған?</p>	<p>"Торғай не істейді?" ойыны. Мақсат-міндеттері. Балаларды құстың кимылдарына қарап, не істеп жатқанын бір сөзбен жеткізіп (отыр, ұшты, шоқыды) немесе кимылмен көрсетуге ынталандыру; құстардың тіршілігі туралы алғашқы ұғымдарды қалыптастыру. Педагог торғайды отырғаны, дән шоқып тұрғаны, ұшқаны туралы суреттерді дайындап қояды. Балаларға сурет көрсетіліп, сұрақтар қойылғанда жауаптарды қайтарады. (сөйлеуді дамыту, қоршаған ортамен танысу) Торғай бізбен ойнайды, Торғай бізден сұрайды:</p>

		<p>дамыту, қоршаған ортамен танысу) Балапан ойыннан шаршады, Балапанның қарны ашады. Не айтамыз балапанға? - Анаң күтіп қапты, Бас аяқты!</p>				<p>- Мен не істедім? Жауап беріндер, Орындарыңнан тұрып көрсетіндер.</p>
Ертеңгілік жаттығу	<p>(Жалпы дамытушы жаттығулар, қимыл белсенділігі) <i>«Алақанымызды қыздырайық».</i> Бастапқы қалып: еркін тұру. Екі қолды жоғары көтеру, бастапқы қалыпқа оралу. <i>«Тіземіз қайда?»</i> Бастапқы қалып. Аяқтың арасы алшақ, қолымыз арқамыздың артында. Алға қарай еңкею, тіземізге қолымызды тигізіп, «Мінекей!» сөзін айту. Бастапқы қалып. Бастапқы қалып. Аяқтың арасы алшақ, екі қол белде. Отыру, бетті екі қолмен жабу. Бастапқы қалыпқа оралу. <i>«Күн шуағы жарқырап тұрған шабындыққа қыздырынамыз».</i> Бастапқы қалып: шалқалап жату. Ішке қарай аунап жату. Қайтадан арқаға аунау (3-4 рет қайталау). <i>«Шалғынға қояндар келді».</i> Екі аяқпен секіру. Бірінші жаттығуды қайталау. (мәдени-гигиеналық дағдылар, дербес әрекет, дене шынықтыру, сөйлеуді дамыту)</p>					
Таңғы ас	<p>Тамақтану рәсімін ұстануға қызығушылық тудыру. (мәдени-гигиеналық дағдылар, сөйлеуді дамыту, көркем сөзді қайталау) Қасығымыз қайда? Тарелкамыз қайда? Өзіме жақын тартайық, Тамақты тауысып алайық.</p>					
Ұйымдастырылған іс-әрекетке дайындық	<p>Балалардың жағымды көңіл күйлерін қалыптастыру. Ұйымдастырылған іс-әрекетіне жағымды эмоциялық көңіл күй үшін бәсеңдеу дыбыста салмақты әуенжазбасын қосу. (сөйлеуді дамыту, көркем сөзді қайталау) Күн суық, Жаңбыр жауады. Жылы жаққа құс ұшады, Қанаттарын кең жаяды, "Қош!" - деп айтады. "Қош!" - деп айтады.</p>					
Мектепке дейінгі ұйым кестесі бойынша	<p>Дене шынықтыру "Нан болса - ән де болады" Мақсат-міндеттері.</p>	<p>Музыка "Бізге ән салып берші, Қораз"</p>	<p>Дене шынықтыру "Тышқанға дән жинаймыз"</p>	<p>Дене шынықтыру "Допты қалай домалатамыз?"</p>	<p>Сенсорикадан ойын-жаттығу</p>	

<p>Ұйымдастырылған іс-әрекет</p>	<p>Балалардың тепе-теңдікті сақтай отырып, шектеулі жерде жүру қабілетін жақсарту; тепе-теңдікті сақтауға жаттықтыру; жаттығу кезінде физикалық белсенділікті арттыру; ептілік пен жылдамдықты дамыту; ағзаның дұрыс дамуы мен жақсаруы үшін күнделікті тұтынатын тағамның маңыздылығы туралы түсініктерін кеңейту; жалпы дамыту жаттығулары арқылы балалардың тыныс алу мүшелерінің жұмысына тиімді әсер ету. (дене шынықтыру, сөйлеуді дамыту) Ойын «Жинау». Мақсат-міндеттері. Қапшықтан доптарды шығарып тастауды және қайта жинап алуды үйрету. Педагог балаларды екі топқа бөледі, балаларға алдын ала дайындалған кішкентай доптар мен қапшықтарды таратады. Бірінші топ заттармен жүріп бара жатқанда қапшықтардан кішкене доптарды алуы керек. Екінші топ осы түскен кішкентай доптарды жинауы керектігін түсіндіреді. Педагог балалардың тепе-теңдікті сақтауын қатаң қадағалайды, әр баланы</p>	<p>Мақсат-міндеттері. Музыкалық шығармаларында контрастты музыканы ажырата білу және қимыл өзгертуге үйрету. Музыкалық-ырғақтық шеберліктерін арттыру: әртүрлі сипаттағы музыка әуеніне сәйкес қимылдау (баяу, жылдам). Ойын қызметін дамыту. "Ас атасы - нан" мақалының мағынасына қатысты түсініктерін кеңейту. Ойын "Тығылмақ". Мақсат-міндеттері. Балалар әуен ырғағына қарай қонырауларда ойнайды, музыка тоқтаған кезде қонырауларын артқа тығады. Өтеш іздейді. Музыканы еркін түрде таңдауға болды. (музыка, сөйлеуді дамыту, қоршаған ортамен танысу). Дидактикалық ойын. "Күзгі күн шуақтары". Мақсат-міндеттері: күзгі табиғатты сөзбен сипаттап айтуды үйрету. Таспалардан жасалған күннің шуақтарының ұшына күз мезгілінің балаларға түсінікті белгілері бейнеленген суреттер бекітілген. Шуақтарын ашып, күздің белгісін айтып</p>	<p>Мақсат-міндеттері. Балаларға жұпты табуға және жұпта қарапайым қимылдар жасауға, белгілі бір бағытта қозғалуға, допты домалатуға машықтандыру, мұқият тыңдауға және қимылдар басталғанша белгіні күте білуге үйрету. Қимылды ойын "Тышқанға арналған дәндер". Мақсат-міндеттері: доптарды жинап алып, шеңбердің ортасына тастауды үйрету. Педагог: - Балалар, тышқан қысқыға көп дән жинайды. Қазір тышқандар сияқты дән жинап ойнайық. - Тышқандар қандай дыбыс шығарады? Кім біледі? (пи-пи) Педагог залға ұсақ дәндерді (доптарды) шашып тастайды. Балалар сол дәндерді гимнастикалық шеңбердің ортасына тастайды (тышқанның іні). Тышқандар ініне дән жинайды. (дене шынықтыру, сөйлеуді дамыту)</p>	<p>Мақсат-міндеттері. Балаларға жұпты табуға және жұпта қарапайым қимылдар жасауға, белгілі бір бағытта қозғалуға, допты домалатуға машықтандыру, мұқият тыңдауға және қимылдар басталғанша белгіні күте білуге үйрету. Ойын "Біз бидай егеміз". Мақсат-міндеттері: доптарды себетке жинауды үйрету. Педагог балаларды екі топқа бөледі, балаларға алдын ала пісірілген бидай мен дорбашаларды таратады. Бірінші топ бидай егіп жатқанын, ал екінші топ шашылған заттарды жинап жатқанын түсіндіреді. Педагог балалардың тепе-теңдікті сақтап, құлап қалмауын қатаң қадағалайды. Ойын кезінде балалардың қауіпсіздігін қамтамасыз етеді. Шашылып жатқан бидай мөлшері балаларға егін жинауға ыңғайлы болуы үшін аз болуы керек. Бидайды жылдам жинап алған топ жеңімпаз атанады. (дене шынықтыру, сөйлеуді дамыту)</p>	<p>"Орман алқабында" Мақсат-міндеттері. Саусақ қимылдарын үлесімін дамыту, тесікке төлкені алып-салуды үйрету; түсі бойынша заттарды топтауға үйрете білуін бекіту; қолдың ұсақ моторикасын және ойлау қабілетін, зейінін дамыту; үлкен адамдарды тыңдап, өзіндік жұмысқа, заттармен әрекет етуге тәрбиелеу. (сенсорика, қоршаған ортамен танысу) Ойын жаттығуы "Саңырауқұлақтарды жина". (дене шынықтыру) Мақсат-міндеттері. Саңырауқұлақтарды тауып, себетке жинау. Педагог саңырауқұлақтың бас киімін киіп, өлең жолдарын оқиды: Өз қалпағын жасынан Тастамайды басынан. Бір аяғымен тұрады, Саңырауқұлақ деп аталады. - Балалар, бізге саңырауқұлақтарды мына әдемі себеттерге жинау керек.</p>
---	---	--	---	--	---

	сақтандырады. Шашылып жатқан кішкене доптардың саны аз болуы керек. Кішкентай доптарды жылдам және көп жинаған топ жеңімпаз болып саналады. (дене шынықтыру, сөйлеуді дамыту)	береді. Мысалы: жаңбырдың суретін көріп, жаңбыр жауады. Жапырақтардың суретін көріп, жапырақтар түседі немесе сарғаяды деп айтуы керек. Педагог балаларға бағыттау сұрақтарын кою, сөздерді қайталау арқылы көмектеседі. (сөйлеуді дамыту, қоршаған ортамен танысу)			Балалар саңырауқұлақтарды жинайды. Педагог: - Көңілді ойын ойнады, саңырауқұлақтарды да жинадық. - Балалар, біз себетке қанша саңырауқұлақ жинадық? - Көп. - Ал енді, балалар, саңырауқұлақтарды орнына қояйық. (дене шынықтыру, сөйлеуді дамыту)
Серуенге дайындық	Балаларды өз киімдерін тануға, атауға, өз шкафын таңбалауыш арқылы табуға үйрету. (мәдени-гигиеналық дағдылар, дербес әрекет)				
Серуен	Ауладағы құстарды бақылау (шығаратын дыбыстары) . Максат-міндеттері. Балаларды құстардың шықылдаған дыбыстарын тыңдауға ынталандыру; құстардың дыбыстарына еліктеуді үйрету. - Балалар, тыныш тұрайықшы. Естіп тұрсыңдар ма? Шықылдап жатқан нелердің дыбыстары? Біреу "шықшық" деген дыбыстарды шығарады. - Иә, бұл құстар шықылдайды. - Құстар ұқсап дыбыстайықшы. Жарайсыңдар! (сөйлеуді дамыту, қоршаған ортамен танысу)	Ауладағы құстарды бақылау (қимылдары) . Максат-міндеттері. Балаларды аулада, учаскедегі ағаштарға ұшып-қонған құстарды байқауға, олардың қимылдарын анықтауға үйрету. (сөйлеуді дамыту, қоршаған ортамен танысу, дене шынықтыру) "Құстар, құстар, келіңдер". Құстар, құстар, келіңдер, Жемді шоқып, теріңдер. Жемді шоқып, тойсаңдар, Әнді салып беріңдер. (Д. Ахметова) "Ұядағы торғайлар"	Ұшқан құстарды бақылау. Максат-міндеттері. Балалардың көңілдерін жылы жаққа ұшқан құстарға аудару; құстардың топқа жиналып ұшатынын байқату, "құстар көп" сөздерін айтқызу; жыл құстары туралы ұғымдарды қалыптастыру. (сөйлеуді дамыту, көркем сөз, қоршаған ортамен танысу, дене шынықтыру, көркем әдебиет, музыка) - Балалар, аспанға қарайықшы. - Бұллар не? - Иә, бұл құстар. - Құстар топқа жиналып,	Ақшыл бұлтты бақылау. Максат-міндеттері. Балаларға көгілдір ақшыл бұлттарды байқауға үйрету; бұлттардың ақ мамықтай түрлі бейнелерге ұқсайтыны туралы баяндап, түйсігін, ой-қиялын дамыту. (сөйлеуді дамыту, қоршаған ортамен танысу) - Балалар, аспанға қараңдаршы. - Бұллар не? - Иә, бұллар ақ бұлттар. - Ақшыл бұлттар, Құстар ұқсап қанат жаясыңдар. Ақшыл бұлттар, Қайда ұшасыңдар? "Қоңырауым қайда?" қимылды ойыны.	Ұшқан құстарды бақылау. Максат-міндеттері. Балалардың көңілдерін жылы жаққа ұшқан құстарға аудару; құстардың топқа жиналып ұшатынын байқату, "құстар көп" сөздерін айтқызу; жыл құстары туралы ұғымдарды қалыптастыру. (дене шынықтыру, сөйлеуді дамыту, қоршаған ортамен танысу, көркем әдебиет) - Балалар, аспанға қарайықшы. - Бұллар не? - Иә, бұл құстар. - Құстар топқа жиналып, жылы жаққа ұшып

	<p>"Кім тыныш?" кимылды ойыны. Мақсат-міндеттері. Балаларды бір бағытта тыныш жүру әдебіне үйрету, аяқтың табанын толық басып және аяқтың ұшымен жүріп қимылдау дағдыларын қалыптастыру; сигналға сай қозғалуға ынталандыру. Педагог: - Балалар, қазір аяқтарымызды нық басып, менің соңымнан сайға қарай жүрейік. Сайға қарай адымдаймыз, Түрлі дыбысты тындаймыз. Көрейік. Бұл қай бұрыш? Тындайық. Тыныш ... Тыныш ... - Қанекей, аяқтың ұшымен тыныш жүрейік ... - Бұл жақта не бар екен? - Тамаша! Педагог белгілі объектіні тапқандарын айтады, балаларды мақтайды. Жаттығу бірнеше рет өткізіледі, жүру бағыттары ауысады. (сөйлеуді дамыту, дене шынықтыру)</p>	<p>кимылды ойыны. Мақсат-міндеттері. Балаларды жан-жақтағы бағытта, бір-бірін итермей және "Торғайлар, ұяға!" сигналы бойынша белгілі жерге жүгіруге баулу, жылдамдыққа, ұйымшылдыққа тәрбиелеу. Педагог балалар ("құстар") үшін белгілі орындарды, "ұя" деп белгілейді. "Торғайлар, ұша қойыңдар!" сөздерінен кейін балаларға еркін жүгіріп, қолдармен бұлғап, құстардың ұшқанына еліктеу кимылдарын көрсетеді, жағымды сөздерді айтып, балаларды қолдайды, біраздан кейін балаларға алаңға шоқайып отыруды ұсынады: Торғай, торғай, Шиық-шиық, Лық-лық. Дорбаны ашамыз, Тәтті жем шашамыз. Ұшып келші, Шоқып терші. (Д. Ахметова) - Ой-ой, торғайлар, мысық келе жатыр! Ұяларына тезірек ұшып кетіңдер! Ойын екі рет қайталанады. Дауысты қатты шығармай,</p>	<p>жылы жаққа ұшып барады. - Аспанда бір ғана құс па? - Құстар көп, жарайсыңдар. Ескен Елубай "Құстар, қайтып келіңдер!" Құстар, қайтып келіңдер! Қимас әнге салады, Құстар қайтып барады. "Қош болыңдар!" - дегендей, Қанаттарын қағады. Сау-саламат болыңдар, Жылы жаққа барыңдар. - Құстар ұшып кетсе де, біздің жаққа қайтып келеді. "Қаздар" кимылды ойыны. Мақсат-міндеттері. Балаларды көркем сөз мәтінін мұқият тындап, белгілі сигнал сөзін естіген кезде, бір бағытта, бір-біріне соғылмай, жүгіруге үйрету; жүгіруде қолдарын жан-жаққа бұлғап, қаздың кимылын қайталауға ынталандыру; айтылған сөздер мен жаттығудан жағымды әсер алуға баулу. Педагог балаларға ойын шартын түсіндіреді: "Балалар, сендер қаздар боласыңдар. Мені мұқият тындаңдар. Сөздерді менің соңымнан қайталауға болады. Мен</p>	<p>Мақсат-міндеттері. Балаларды белгілі бағытта сигнал бойынша жүгіруге жаттықтыру. Педагог балаларға ойынның бастамасын көрсетеді. (дене шынықтыру, сөйлеуді дамыту, көркем сөз) Қоңырауым қайда? Сыңғырлайды сайда. Кім адаспай тауып алады, Қоңырауды қолға алады. Балалар жасырынған қоңырауды тауып алып, қолға алып сыңғырлайды. Педагог келесі ретте қоңыраудың орнын ауыстырып жасырады.</p>	<p>барады. - Аспанда бір ғана құс па? - Құстар көп, жарайсыңдар. Ескен Елубай "Құстар, қайтып келіңдер!" Құстар, қайтып келіңдер! Қимас әнге салады, Құстар қайтып барады. "Қош болыңдар!" - дегендей, Қанаттарын қағады. Сау-саламат болыңдар, Жылы жаққа барыңдар. - Құстар ұшып кетсе де, біздің жаққа қайтып келеді. "Қаздар" кимылды ойыны. Мақсат-міндеттері. Балаларды көркем сөз мәтінін мұқият тындап, белгілі сигнал сөзін естігенде бір бағытта, бір-біріне соғылмай жүгіруге үйрету; жүгіргенде қолдарын жан-жаққа бұлғап, қаздың кимылын қайталауға ынталандыру; айтылған сөздер мен жаттығудан жағымды әсер алуға баулу. Педагог балаларға ойын шартын түсіндіреді: "Балалар, сендер қаздар боласыңдар. Мені мұқият тындаңдар. Сөздерді менің соңымнан қайталауға болады. Мен "бидай шаш" сөздерін айтқанда маған қарай</p>
--	--	--	---	--	--

		балаларға пәрмен (команда) беруге болады, бір-біріне соғылып қалмауларын қадағалау керек. (сөйлеуді дамыту, дене шынықтыру, қоршаған ортамен танысу, көркем сөз)	"бидай шаш" сөздерін айтқанда маған қарай қолдарыңды былай жайып, бұлғап жүгіресіңдер. Педагог қаздардың қимылдарын балаларға біраз қайталайды. Балалар бір жаққа ауысып кеткенде, педагог қарсы бетке барып, ойынды тағы бір рет жүргізеді. Балалардың бір-біріне соғылмауын ескеру керек. (сөйлеуді дамыту, дене шынықтыру, көркем сөз, қоршаған ортамен танысу, көркем әдебиет) С. Бегалин "Қазым". Қазым, қазым, қалкылда, Көлде жүзіп салкында. Жем шашайын - жейсің бе, Кәмпит берші дейсің бе? - Жоқ, жоқ, Кәмпит, тәтті болмайды ас, Арпа менен бидай шаш.		қолдарыңды былай жайып, бұлғап жүгіресіңдер. Педагог қаздардың қимылдарын балаларға біраз қайталайды. Балалар бір жаққа ауысып кеткенде, педагог қарсы бетке барып, ойынды тағы бір рет жүргізеді. Балалардың бір-біріне соғылмауын ескеру керек. (дене шынықтыру, сөйлеуді дамыту, көркем әдебиет, қоршаған ортамен танысу) С. Бегалин "Қазым". Қазым, қазым, қалкылда. Көлде жүзіп салкында. Жем шашайын - жейсің бе, Кәмпит берші дейсің бе? - Жоқ, жоқ, Кәмпит, тәтті болмайды ас, Арпа менен бидай шаш.
Серуеннен оралу	Балаларды киімдерін жүйелі шешуге дағдыландыру, шкаф сөрелеріне киімдерін орналастыру, қолдарын жуу. (мәдени-гигиеналық дағдылар, дербес әрекет)				
Түскі ас	Алдына қойған асқа назар аударту; дастарқан басында отыру мәдениеті, тамақтану мәдениетіне баулуға бағытталған жеке-дара жұмыс; этикет ережелері. (мәдени-гигиеналық дағдылар, дербес әрекет, көркем сөз, сөйлеуді дамыту)				
Түскі ұйқы	Балалардың тыныш ұйықтауына жайлы жағдай туғызу.				
Біртіндеп ұйқыдан ояту, сауықтыру шаралары	Ауа ванналары. (дене жаттығулар мен дене белсенділігі, көркем әдебиет, сөйлеуді дамыту) Алғашқы мәдени-гигиеналық әрекеттерді жасауға қызықтыру. Х. Ерғалиев, М. Әлімбаев "Мөлдір су" (орыс тілінен аударма). Мөлдір су, мөлдір су! Сен менің бетім жу. Отты көзім ойнасын, екі бетім жайнасын. Күлкі кетпей ернімнен,				

	Тісім тастан таймасын!				
Бесін ас	Алдына қойған асқа назар аударту; дастарқан басында отыру мәдениеті, тамақтану мәдениетіне баулуға бағытталған жеке-дара жұмыс; этикет ережелері. (мәдени-гигиеналық дағдылар, сөйлеуді дамыту)				
Балалардың дербес әрекеті (аз қимылды, үстел үсті ойындары, бейнелеу іс-әрекеті, кітаптарды қарау және басқалар)	<p>"Пішіндер бойынша жұптарды жина" дидактикалық ойыны. Мақсат-міндеттері. Балаларды пішіндерді ажыратуды үйрету; түрлі түсті пішіндер жұптарын жинауда жаттықтыру; қолдың ұсақ моторикасын, зейінін, ойлау қабілетін дамыту. Құралдар: түрлі түсті геометриялық пішіндер. (сенсорика, қоршаған ортамен танысу, сөйлеуді дамыту)</p>	<p>"Жапырақтарды жинайық" дидактикалық ойыны. Мақсат-міндеттері. Балаларды жапырақтарды түстер арқылы ажыратуға жаттықтыру; қызыл, сары және тоқсары жапырақтарды үшке бөліп, екі себетке салуды үйрету. (сөйлеуді дамыту, қоршаған ортамен танысу) Құралдар: сары, қызыл жән тоқсары жапырақтар, түсі үш түрлі шелек (немесе көлемі үш түрлі шелек).</p>	<p>"Бауырсақ" ертегісін мәнерлеп оқып беру. Мақсат-міндеттері. Балаларды ертегімен таныстыру, эмоционалды жауаптарды ояту. Құралдар: ертегіні үстел (немесе саусақ) театры арқылы қойылымға қажет кейіпкерлердің кескіндері (саусақ ойыншықтары), тіреушелері, ширма. (сөйлеуді дамыту, қоршаған ортамен танысу)</p>	<p>"Жуыну әні" атты мультфильмін көру. Мақсат-міндеттері. Балаларды мультфильмдегі бас кейіпкерлердің қимылдарына еліктеуге, әннің сөздерін қайталауға қызықтыру; жуыну рәсіміне еруге ынталандыру. (сөйлеуді дамыту, музыка, қоршаған ортамен танысу)</p>	<p>«Құстардың ұшуы» ойыны. Мақсат-міндеттері. Ауыздан біркелкі, ұзақ дем шығаруды дамыту. Жабдық: қағаздан бүктелген 2-3 түрлі түсті құстар (оригами). Бала үстел басында отырады. Педагог баланы мүмкіндігінше ұшып кетуі үшін құсты үрлеуге шақырады (бір рет қана үрлей алады. - Сенде қандай әдемі құс бар! Ол ұша ала ма? Құс алысқа ұшатындай етіп үрле! Сен бір рет қана үрлей аласың. Мұрынмен дем алып, ауаны шығар. Мінекей, құс ұшып кетті! (сөйлеуді дамыту, қоршаған ортамен танысу)</p>
Балалармен жеке жұмыс	<p>"Ермексаздан шарды илеу "Бауырсақ" Мақсат-міндеттері. Ермексаздан шарды илеу амалын игерту. (мүсіндеу, сөйлеуді дамыту)</p>	<p>"Жұбын тап" үстел ойыны. Балаларға әрбір заттың жұбын табуға үйрету, ойын екі бірдей заттың көп болуын қамтамасыз етеді, мысалы, екі қызыл алма, екі сары алмұрт, екі сәбіз, екі қияр, картоп және т.б. шамамен 20 түрлі көгөніс пен жеміс (10 жұп) болған жөн. Біз заттардың жартысын сөмкеге саламыз, екінші</p>	<p>«Құстардың ұшуы» ойыны. Мақсат-міндеттері. Ұзақ бағытталған тегіс ауызша дем шығарудың дамуы. Жабдық: қағаздан бүктелген 2-3 түрлі түсті құстар (оригами). Бала үстел басында отырады. Педагог балаға құсты ұшыру үшін үрлеуге шақырады (бір рет қана үрлей алады. - Сенің құсың әдемі екен! Ол ұша ала ма? Құс</p>	<p>Ұяшықтарға ұсақ заттарды орналастыру» дидактикалық ойыны. Мақсат-міндеттері. Қолдың ұсақ моторикасын дамыту, әртүрлі ойыншықтар мен заттарды басқаруды үйрету. Ойынға мұзды қалып немесе палитра алуға қолдануға болады.</p>	<p>"Ей! Бауырсақ, Бауырсақ!" ойыны. (сөйлеуді дамыту, дене шынықтыру, көркем сөз) Ей, Бауырсақ! Ей, Бауырсақ! Міне, алысқа жолақ. Жалғыз болып, қалдың ба? Токтамай жүр, алымда! Бір-екі! Бір-екі! Боласын бізбен епті.</p>

		жартысын үстелге қоямыз. Баланың міндеті-затты сөмкеден алу және оған үстелде қойылған заттардың ішінен жұбын табу.	алысқа ұшатындай етіп үрле! Сен бір рет қана үрлей аласың. Мұрынмен дем алып, ауаны шығар. Мінекей, құс ұшып кетті! (сөйлеуді дамыту, қоршаған ортамен танысу)	Балалар өздерінің ұяшықтарына ұсақ малтатастарды, түймелерді немесе кез келген басқа заттарды қояды (ойынға біркелкі затты алу керек, яғни тек түймелер немесе тек малтатастар). (сенсорика, сөйлеуді дамыту)	Сенгіш болып, қалды ба? Тоқтамай жүр, алымда!
Серуенге дайындық	Балаларды өз киімдерін тануға, атауға, өз шкафын танбалауыш арқылы табуға үйрету. (сөйлеуді дамыту, өзіне-өзі қызмет ету дағдылары, ірі және ұсақ қол моторикасын дамыту)				
Серуен	<p>"Кім тыныш?" қимылды ойыны. Максат-міндеттері. Балаларды бір бағытта тыныш жүру әдебіне үйрету, аяқтың табанын толық басып және аяқтың ұшымен жүріп қимылдау дағдыларын қалыптастыру; сигналға сай қозғалуға ынталандыру. Педагог: - Балалар, қазір аяқтарымызды нық басып, менің соңымнан сайға қарай жүрейік. Сайға қарай алымдаймыз, Түрлі дыбысты тыңдаймыз. Көрейік. Бұл қай бұрыш? Тыңдайық. Тыныш ... Тыныш ... - Қанекей, аяқтың ұшымен тыныш жүрейік ... - Бұл жақта не бар екен? - Тамаша! Педагог белгілі объектіні</p>	<p>"Ұядағы торғайлар" қимылды ойыны. Максат-міндеттері. Балаларды жан-жақтағы бағытта, бір-бірін итермей және "Торғайлар, ұяға!" сигналы бойынша белгілі жерге жүгіруге баулу, жылдамдыққа, ұйымшылдыққа тәрбиелеу. Педагог балалар ("құстар") үшін белгілі орындарды, "ұя" деп белгілейді. "Торғайлар, ұша қойыңдар!" сөздерінен кейін балаларға еркін жүгіріп, қолдармен бұлғап, құстардың ұшқанына еліктеу қимылдарын көрсетеді, жағымды сөздерді айтып, балаларды қолдайды,</p>	<p>"Қаздар" қимылды ойыны. Максат-міндеттері. Балаларды көркем сөз мәтінін мұқият тыңдап, белгілі сигнал сөзін естіген кезде, бір бағытта, бір-біріне соғылмай, жүгіруге үйрету; жүгіруде қолдарын жан-жаққа бұлғап, қаздың қимылын қайталауға ынталандыру; айтылған сөздер мен жаттығудан жағымды әсер алуға баулу. Педагог балаларға ойын шартын түсіндіреді: "Балалар, сендер қаздар боласыңдар. Мені мұқият тыңдаңдар. Сөздерді менің сонымнан қайталауға болады. Мен "бидай шаш" сөздерін айтқанда маған қарай қолдарыңды былай жайып, бұлғап жүгіресіңдер.</p>	<p>Қоңырауым қайда?" қимылды ойыны. Максат-міндеттері. Балаларды белгілі бағытта сигнал бойынша жүгіруге жаттықтыру. Педагог балаларға ойынның бастамасын көрсетеді. (дене шынықтыру, сөйлеуді дамыту, көркем сөз) Қоңырауым қайда? Сыңғырлайды сайда. Кім адаспай тауып алады, Қоңырауды қолға алады. Балалар жасырынған қоңырауды тауып алып, қолға алып сыңғырлайды. Педагог келесі ретте қоңыраудың орнын ауыстырып жасырады</p>	<p>"Қаздар" қимылды ойыны. Максат-міндеттері. Балаларды көркем сөз мәтінін мұқият тыңдап, белгілі сигнал сөзін естігенде бір бағытта, бір-біріне соғылмай жүгіруге үйрету; жүгіргенде қолдарын жан-жаққа бұлғап, қаздың қимылын қайталауға ынталандыру; айтылған сөздер мен жаттығудан жағымды әсер алуға баулу. Педагог балаларға ойын шартын түсіндіреді: "Балалар, сендер қаздар боласыңдар. Мені мұқият тыңдаңдар. Сөздерді менің сонымнан қайталауға болады. Мен "бидай шаш" сөздерін айтқанда маған қарай қолдарыңды былай</p>

	тапқандарын айтады, балаларды мақтайды. Жаттығу бірнеше рет өткізіледі, жүру бағыттары ауысады. (сөйлеуді дамыту, дене шынықтыру)	біраздан кейін балаларға алаңға шокайып отыруды ұсынады: Торғай, торғай, Шиық-шиық, Лық-лық, Дорбаны ашамыз, Тәтті жем шашамыз. Ұшып келші, Шоқып терші. (Д. Ахметова) - Ой-ой, торғайлар, мысық келе жатыр! Ұяларыңа тезірек ұшып кетіңдер! Ойын екі рет қайталаналы. Дауысты қатты шығармай, балаларға пәрмен (команда) беруге болады, бір-біріне соғылып қалмауларын қадағалау керек. (сөйлеуді дамыту, дене шынықтыру, қоршаған ортамен танысу, көркем сөз)	Педагог қаздардың қимылдарын балаларға біраз қайталайды. Балалар бір жаққа ауысып кеткенде, педагог қарсы бетке барып, ойынды тағы бір рет жүргізеді. Балалардың бір-біріне соғылмауын ескеру керек. (сөйлеуді дамыту, дене шынықтыру, көркем сөз, қоршаған ортамен танысу, көркем әдебиет) С. Бегалин "Қазым". Қазым, қазым, қалқылда, Көлде жүзіп салқында. Жем шашайын - жейсін бе, Кәмпит берші дейсін бе? - Жок, жоқ, Кәмпит, тәтті болмайды ас, Арпа менен бидай шаш.	жайып, бұлғап жүгіресіндер. Педагог қаздардың қимылдарын балаларға біраз қайталайды. Балалар бір жаққа ауысып кеткенде, педагог қарсы бетке барып, ойынды тағы бір рет жүргізеді. Балалардың бір-біріне соғылмауын ескеру керек. (дене шынықтыру, сөйлеуді дамыту, көркем әдебиет, қоршаған ортамен танысу) С. Бегалин "Қазым". Қазым, қазым, қалқылда, Көлде жүзіп салқында. Жем шашайын - жейсін бе, Кәмпит берші дейсін бе? - Жок, жоқ, Кәмпит, тәтті болмайды ас, Арпа менен бидай шаш.	
Серуеннен оралу	Өз шкафын белгі бойынша тауып алуға, өз киімін өздігімен шешуге, өз қажеттері жайында айтуға машықтандыру. (дербес қимыл әрекеті, сөйлеуді дамыту)				
Кешкі ас	Тағамның атауын есте сақтауға, қабылдауға бейімдеу. "Кешкі асты таза ішуге, әдепті бала болуды үйренеміз". (мәдени-гигиеналық дағдылар, сөйлеуді дамыту)				
Балалардың дербес әрекеті (аз қимылды, үстел үсті ойындары, бейнелеу іс-әрекеті, кітаптарды қарау және басқалар)	Кітап бұрышында: өткен тақырыптар бойынша суреттерді қарау, сипаттау; ертегілерді есте жаңғырту, кейіпкерлердің сөздерін қайталау. (көркем әдебиет) Қиылған суреттерді бір тұтасқа жинау ойындары (2-4 бөлік). (сенсорика) Ұяшықтарға пішіндерді салу ойындары. (сенсорика) Бауды байлау ойыншықтармен ойындар. (сенсорика) Максат-міндеттері: балалардың қолдың ұсақ моторикасын, ойлау, зейін қабілеттерін дамыту. Музыкалық аспаптармен (сылдырмақтармен) ойындар: әуеннің ырғағына сай сылдырлатуға бейімдеу. (музыка) "Қайдасың? Ку-ку!" ойыны. Максат-міндеттері: балаларды педагог немесе басқа аталған объектіге назар аударуға машықтандыру; жағымды эмоцияларды дамыту				

	<p>(шағын топтардағы ойын). Тәрбиеші "ку-ку" дейді де, орамалдың артына тығылып қалады. Балалар біраз уақыт күтеді. Тәрбиешінің міндеті: балалардың назарын орамалда ұстап тұру. Біраз уақыт ештеңе болмайды. Балалар апайларын күтеді, өйткені орамалдың артынан шығады деп, оны күтіп отырады. Тәрбиеші пайда болған кезде балаларды шақырады. Сол кезде балалар қуанады. Балалар мен тәрбиеші күледі. Ойын осылай жалғаса береді. (сөйлеуді дамыту, өзіне-өзі қызмет ету дағдылары, ірі және ұсақ қол моторикасын дамыту)</p>
<p>Балалардың үйге қайтуы (ата-аналарға кенес)</p>	<p>Әңгімелесу. «Бала өз ойыншықтарын жинағысы келмейді», «Жас балаларға саусак ойындарының әсері», «Балаға серуендеудің пайдасы».</p>

Тексерілді әдіскер: / *AS* / Сабитова З.А 16.10.23ч

Топ тәрбиешілері: *AS* Асылгазина А.К.
BS Тусипова Л.Б.

ТӘРБИЕЛЕУ-БІЛІМ БЕРУ ПРОЦЕСІНІҢ ЦИКЛОГРАММАСЫ

Білім беру ұйымы: КМҚК «Балауса-Балғын» бөбекжайы»

Топ: «Қарлығаш» II ерте жас

Балалардың жасы: 1 жастан

Жоспардың құрылу кезеңі: 23.10-27.10.2023ж

Апта күндері	Дүйсенбі	Сейсенбі	Сәрсенбі	Бейсенбі	Жұма
Балаларды қабылдау	Балалардың терісін, дене қызуын, сыртқы келбетін тексеру. Балаларды жақсы көңіл күймен қарсы алу және оларға қолайлы жағдай жасау. Баланың көңіл күйін, оның жеке пікірін, қызығушылығын анықтау. (сөйлеуді дамыту)				
Ата-аналармен немесе баланың басқа заңды өкілдерімен кеңес, әңгімелесу	Әңгімелесу: "Баланың тәбетін ашу үшін не істеу керек?", "Табиғи азық-түлік және баланың денсаулығы", "Дәрумендер жемістерде ғана ма?"				
Балалардың дербес әрекеті (аз қимылды, үстел үсті ойындары, бейнелеу іс-әрекеті, кітаптарды қарау және басқалар)	Оқу іс-әрекетіне қажетті жабдықтар мен материалдарды дайындау. Тапсырылған істі жауапкершілікпен атқаруды үйрету, балаларды оқу іс-әрекеті үшін материалдар мен жабдықтарды ұқыпты жинауды үйрету.	Табиғат бұрышын бақылау: табиғат бұрышындағы өсімдіктер күн сәулесінде тұрғанына назар аударту, күн тек адамға ғана емес, өсімдіктерге де қажет; өсімдіктердің жапырақтары күн сәулесінде жарқырайтынын көрсету. Еңбек тапсырмасы: жапырақтарды шүберекпен сүртіп көрсету.	25 қазан - Республика күні	Еңбек тапсырмасы: "Ойыннан кейін топтың ішін жинау". Балалардың тазалыққа деген ұмтылысын, ойыннан кейін ойыншықтар жинау әдетін қалыптастыру, жұмыс жоспарын құру қабілетін жетілдіру.	Бөлме өсімдіктері ыдыстарының топырағы құрғақ екеніне назар аудару, оларды суару керектігін айту, суару үшін су сепкішті пайдаланып, бөлме өсімдіктеріне су құю керек. Еңбек тапсырмасы: гүлдерді су сепкіш арқылы суару.
Ертенгілік жаттығу	(Жалпы дамытушы жаттығулар, қимыл белсенділігі) 1. «Қанат қағып қарлығаштай» жаттығуы. Бастапқы қалып – аяқты сәл алшақ қойып, қолдарын төмен түсіріп тұрады. 1 – "Қолымызды созайық" деп қолдарын асықпай алдыға созып айқастыру; 2 – "Қарлығаштай қанатты артқа қағайық" деп артына созып айқастыру; 3 – "Биікке қанат қағайық" деп жоғары көтеріп айқастыру; 4 – "Ақырын жерге қонайық" деп алдыға еңкейіп, қолдың білезігін сілкілеу (3 рет). 2. «Сағат тіліндей қозғалайық».				

	<p>Бастапқы қалып – аяқты сәл алшақ қойып, қолдарын төмен түсіріп тұрады. "Қозғалып сағат тіліндей" деп төмен еңкею, "Қанат қағайық оң жаққа" сөзімен денені оң жаққа, "Қанат қағайық сол жаққа" деп сол жаққа, содан кейін "Қанат қағайық тоқтамай" деп денені кезек-кезек үздіксіз қозғау. Әр жаққа 2 реттен қозғап, жаттығуды орындау.</p> <p>3.«Билетейік аяқты» жаттығуы.</p> <p>Бастапқы қалып – аяқты сәл алшақ қойып, қолдарын төмен түсіріп тұрады. "Билетейік аяқты" сөзімен екі аяқты кезек алға қою. Әр жаққа 2 реттен жаттығуды орындау.</p> <p>(мәдени-гигиеналық дағдылар, дербес әрекет, дене шынықтыру)</p>				
Таңғы ас	<p>Тамақтану рәсіміне қызығушылықты қалыптастыру.</p> <p>"Дана ботқаны жемейді".</p> <p>Дана ботқаны жемейді, «Тауыса алмаймын,» - дейді. Дана, басқалардан қалма, Ананның мазасын алма. Қане, қасықты ұстайық, Дәмдіні тауысайық. Д. Ахметова</p> <p>(мәдени-гигиеналық дағдылар, көркем сөз)</p>				
Ұйымдастырылған іс-әрекетке дайындық	<p>Балалардың жағымды көңіл күйлерін қалыптастыру. Ұйымдастырылған іс-әрекетіне жағымды эмоциялық ахуалда ауысу үшін бәсеңдеу дыбыста салмақты әуенжазбасын қосу.</p> <ul style="list-style-type: none"> - Не әкелдің, жомарт күз? - Бір қап көгөніс. - Не әкелдің, жомарт күз? - Дәмі тәтті жеміс. - Не әкелдің, жомарт күз? - Саңырауқұлақ пен жаңғақ. - Не әкелдің, жомарт күз? - Суық жел әкелдім, алтын жапырақ <p>Жаңбырды төктім, Бүкіл алқаптан өттім. - Абайлаңдар! Қысқа дайындалыңдар! Д. Ахметова</p> <p>(сөйлеуді дамыту)</p>				
Мектепке дейінгі ұйым кестесі бойынша ұйымдастырылған іс-әрекет	<p>Дене шынықтыру</p> <p>"Біз мергенбіз".</p> <p>Мақсат-міндеттері. Балаларда жағымды эмоционалды көңіл күй қалыптастыру; балаларды таспа (лента) арқаннан екі аяқпен алға секіруге жаттықтыруды жалғастыру; көлденең нысанаға тура лақтыру, белгіге әрекет жасау</p>	<p>Музыка</p> <p>"Күз бізге сыйларын тарту етеді"</p> <p>Мақсат-міндеттері. Баяу сипаттағы әуенге жай екпінмен жүру. Әнді басынан аяғына дейін жаттап айту.</p> <p>Балалардың үйлесімді дамуына ықпал ету.</p>		<p>Дене шынықтыру</p> <p>"Бізде жүк машинасы бар"</p> <p>Мақсат-міндеттері. Баланы берілген бағытта затты қатты итеруге немесе лақтыруға үйрету; бастың артынан қашықтыққа лақтыруға үйрету; допты екі қолмен кеудеден төмен және алға лақтыру</p>	<p>"Себетке жинаймыз" ойыны" (сөйлеуді дамытудан ойын-жаттығу)</p> <p>Мақсат-міндеттер. Балаларды жабайы аңдармен, олардың атауларымен таныстырып, дұрыс, анық, буындап айтуға,</p>

	<p>кабілеттерін қалыптастыру; ептілікті дамыту; тәуелсіздікке, достық қарым-қатынасқа тәрбиелеу.</p> <p>Қимылды ойын «Торғайлар». (дене шынықтыру, сөйлеуді дамыту, қоршаған ортамен танысу)</p> <p>Мақсат-міндеттері. Бір орында және әртүрлі бағытта қозғалып секіруді үйрету.</p> <p>Балалар торғай болып ойнайды. Торғайлар ұяларында отырады. Олар ұйықтап жатыр.</p> <p>Педагог:</p> <p>- Торғайлар ұяда тіршілік етеді. Олар таңмен ерте тұрады. Балаларға ұйқы бермейді.</p> <p>Балалар (торғайлар) көздерін ашып, дауыстайды: «Шик-шик, шик-шик!». «Барлық торғайлар көңілді секіреді» деген сөздерден кейін балалар (торғайлар) орындарынан тұрып, алаңда әртүрлі бағытта қозғалып, екі аяғымен секіреді.</p> <p>Педагогтің:</p> <p>- Торғайлар секіргісі келмейді. Олар ұяға жылдам ұшып кетті. Торғайлар орындықтарына отырады. Педагог жақсы секірген және өз орнына бірінші оралған балаларды атайды. Ойын жалғасады.</p>	<p>Әртүрлі өнерге деген қызығушылықтарын, бала өнерінің дамуына ықпал ету.</p> <p>Ойын "Күн мен жауын"</p> <p>Мақсат-міндеттері. Металлофонда жауын жауғанын білдіретін дыбыстарды тыңдату.</p>		<p>кабілетін жетілдіру, лақтыру біліктерін кеңейту; дененің, қолдың және саусақтың бұлшықеттерін дамыту; лақтыру кезінде ептілік пен дәлдік дағдыларын дамыту.</p> <p>Қозғалмалы ойын "Кім тыныш".</p> <p>Ойынның мақсат-міндеттері.</p> <p>Ойын барысы.</p> <p>Балалар бірінен кейін бірі қатармен жүреді.</p> <p>Педагог:</p> <p>- Түн болды, балалар ұйықтайды. Педагогтің сөздерінен кейін балалар тоқтайды, отырады, бастарын еңкейтеді, көздерін жұмады. Қимылдап қойған бала қатардың</p>	<p>олардың қимылдарын көрсете білуді үйрету; еске сақтау қабілеттерін, зейіндерін, сөздік қорларын дамыту; айналага әлемге қызығушылықты тәрбиелеу.</p> <p>Дидактикалық ойын "Ғажайып қап".</p> <p>Мақсат-міндеттері. Бос себетке жемістер мен көгөністерді жинайды.</p>
Серуенге дайындық	Балаларды өз киімдерін тануға, атауға, өз шкафын таңбалауыш арқылы табуға үйрету. (мәдени-гигиеналық дағдылар, дербес әрекет)				
Серуен	<p>Құстарды бақылауды жалғастыру. (қоршаған ортамен таныстыру, сөйлеуді дамыту)</p> <p>Мақсат-міндеттері: бақша маңында жиі кездесетін</p>	<p>Күн райының жағдайын бақылауды жалғастыру. (қоршаған ортамен таныстыру, сөйлеуді дамыту)</p>		<p>Аула сыпырушының жұмысын бақылауды жалғастыру. (қоршаған ортамен таныстыру, сөйлеуді дамыту)</p> <p>Мақсат-міндеттері:</p>	<p>Балабақша ауласындағы жолды сыпыруды көрсету. (қоршаған ортамен таныстыру, сөйлеуді дамыту)</p>

	<p>құстарды атауды үйрету, құстардың дене құрылысымен таныстыру.</p> <p>Құстар не жейді және құстарға қамқорлық жасау үшін не істеу керек (жемсауыттар әзірлеу, нан үгіндісін салу).</p> <p>"Балапандар" қимылды ойыны. (дене шынықтыру)</p> <p>Мақсат-міндеттері: педагогтің нұсқауы, сигнал бойынша бір бағытта жүруге ынталандыру; кеңістікті бағдарлауға машықтандыру.</p> <p>Ересектің көмегімен атқарылатын қарапайым еңбек тапсырмалары:</p> <p>ойыншықтарды құмнан қағып, тазалау.</p>	<p>дамыту)</p> <p>Мақсат-міндеттері: балалардың назарын күн райының құбылмалы екендігіне аудару; байқағыштыққа тәрбиелеу.</p> <p>Кешке қарай күн батар шақта салқындайтынын айту.</p> <p>"Ұядағы құстар" қимыл-қозғалыс ойыны. (дене шынықтыру)</p> <p>Мақсат-міндеттері: балаларды сигнал бойынша жан-жаққа шашырап жүгіруге баулу, құстарды қимылдарына еліктеуге машықтандыру.</p> <p>Ересектің көмегімен атқарылатын қарапайым еңбек тапсырмалары:</p> <p>құмды орындықтардан түсіру, сыпыру (щеткалар).</p>	<p>ересектің еңбегіне деген қызығушылықты ояту.</p> <p>Аулашы жұмысының нәтижесін атап өту: учаскелерде таза, балаларға ойнауға ештеңе кедергі болмайды.</p> <p>Бұршақтар" қимылды ойыны.</p> <p>Мақсат-міндеттері. Балаларды бір топтасқан жерден сигнал бойынша жан-жаққа шашырап бағыттай білу дағдыларын жетілдіру.</p> <p>(дене шынықтыру)</p> <p>Табакшада жатты бұршақтар, Барлығы бірдей, доп-домалақтар. Марғау бұршақтарды шашты, Бұршақтар жан-жаққа домалаңдап қашты.</p>	<p>Мақсат-міндеттері: балабақша аумағында тазалықты сақтауға тәрбиелеу.</p> <p>Сурет кітаптарын қарау. (сөйлеуді дамыту)</p> <p>Мақсат-міндеттері: кітаптардағы суреттерді бірлесіп қарауға бейімдеу; зейінділікке, ұқыптылыққа тәрбиелеу.</p> <p>Не бейнелегенін сұрау.</p> <p>Ойын "Күн мен жауын"</p> <p>Мақсат-міндеттері. Металлофонда жауын жауғанын білдіретін дыбыстарды тыңдату.</p>
Серуеннен оралу	<p>Балалардың киімдерін дұрыс шешу, шкафтарға бүктеп қою, қолды жуу әрекеттерін одан әрі қалыптастыру. (мәдени-гигиеналық дағдылар, дербес әрекет, көркем сөз)</p> <p>Таза сумен Армаң, Беті-қолын жуды, Оған қарап Балжан, Суға қолын созды.</p>			
Түскі ас	<p>Мақсат-міндеттері: балаларды беті мен қолын жууға ынталандыру; таңғы асқа отырғызуда назарын үстел бетіне, ыдыс-аяққа, тағамға кейін бет пен қолды жуу қажеттілігін таныстыру; қасықты дұрыс ұстауға машықтандыру; тамақтанғаннан Тамақтың алды-артында, Қолыңды бала жуып жүр. Кір колмен бастауға,</p>			

	Болмайтынын біліп жүр. (мәдени-гигиеналық дағдылар, дербес әрекет, көркем сөз)				
Түскі ұйқы	Тәрбиеші балалардың дұрыс ретпен шешінуін және өз заттарын орындыққа ұқыпты жинауын қадағалайды. Балалар біртіндеп жатын бөлмеге өтеді, тәрбиеші оларға тыныш, сөйлемей жүрулерін ескертеді. Жатын бөлме іші тыныш болуы керек. Балалар өз төсектеріне ыңғайлы орналасқанын, әрқайсына жақындап, көрпелерді түзеп, басына салып, тыныш ұйықтауды қалайтындарын тексеру қажет. Тәрбиеші балаларға көзді жабуды ұсынады және оларға кішкентай ертегіні тыныш, мейірімді дауыспен оқиды. Балалардың ұйқысы кезінде тәрбиеші жатын бөлмеде болуы және балаларды қадағалауы тиіс. (дербес әрекет)				
Біртіндеп ұйқыдан ояту, сауықтыру шаралары	Балалардың ұйқыашар жаттығуларын жасауға қызығушылығын арттыру. Жағымды эмоционалды көңіл күй ортасын жасау, ұйқыдан оянганда сергек болып үнемі қуанып, күліп жүруіне жағдай жасау. Ояндық па бәріміз? Бір-бірімізге қараймыз. Күлімдейміз бәріміз. Керіліп созылып, Ақырын қане тұрамыз. Орнымызда жүреміз, Енді доп болып секіреміз. Адымдап жүреміз (дербес әрекет, көркем сөз)				
Бесін ас	Мақсат-міндеттері: балаларды беті-қолын жууға ынталандыру; таңғы асқа отырғанда назарын үстел бетіне, ыдыс-аяққа, тағамға аудару; жағымды көңіл-күй тудыру; тамақтану мәдениетімен таныстыру; қасықты дұрыс ұстауға машықтандыру; тамақтанғаннан кейін беті-қолды жуу қажеттілігін түсіндіру. Тамақтың алды-артында, Қолыңды бала жуып жүр. Кір қолмен бастауға, Болмайтынын біліп жүр. (мәдени-гигиеналық дағдылар, дербес әрекет, көркем сөз)				
Балалардың дербес әрекеті (аз қимылды, үстел үсті ойындары, бейнелеу іс-әрекеті, кітаптарды қарау және басқалар)	Саусақ жаттығуы «Саңырауқұлақ». Орманға кірпі келеді (екі саусақты үстел үстінде жүргізу) Саңырауқұлақ тереді. (саңырауқұлақ терген қимылды жасайды) (сөйлеуді дамыту) "Қолдарымыз қайда?" ойыны (шағын топпен ойнау) Мақсат-міндеттері: тәрбиешінің сөзін тыңдауды, ойын мәтініне сәйкес әрекеттерді орындауды үйрету.	Ойын-имитация. "Алдымызда жолдар жатыр". Мақсат-міндеттері. Балаларға көлікті жүргізу қимылдарына еліктеуді үйрету; көлік жүргізуші және жолда жүру туралы ұғымдар беру; барлық баламен бірге жағымды көңіл күйге бөлене білу қабілетін дамыту. Құралдар: ойыншық рульдер, түрлі ойыншықтар.		"Үлкен - кішкентай" ойыны. Мақсат-міндеттері: балаларға заттарды көлемі бойынша ажырата білуге үйрету. Ойыншықтар үлкен қорапқа салынған. Тапсырма: ойыншықтарды "үлкен", "кішкентай" бойынша жіктеу. (сенсорика)	"Топ-топ басайық" ойыны. Мақсат-міндеттері: балаларды еліктеу әрекеттерін орындауға үйрету; аяқ бұлшық еттерін нығайту. Қолдарынан ұстап, шеңбер бойымен жүргізу, басында баяу, біртіндеп тез жүргізу. Топ, топ, топ басайық. Жалаудан күн жасайық. Жаса, жаса алтын күн, Жаса, жаса жарқын күн! (дене шынықтыру,

	<p>Балалар қолдарын артына жасырады.</p> <p>Тәрбиеші: "Қолдарың қайда? Қолдар жоқ!". Бір уақытта балалар қолдарын алдына созады, ал тәрбиеші таңданып, қуанады: "Міне, олар!" Балалар ойынды бастайды, ойын жалғаса береді." (сөйлеуді дамыту)</p>	<p>Педагог балаларға ойыншықтарын алдына алуға мүмкіндік береді.</p> <p>Балалар рульдерін бұраған болып, жағымды көңіл күйлерге бөленеді.</p> <p>Алдымызда жол жатыр, Жасыл орман, көкшіл шатыр, Жан-жағымыз гүлге толып, Артымызда қалып жатыр.</p> <p>Мәшинеге міндік, Көп жер көріп, білдік. Гүлдетіп, гүлдетіп, Көп ойнадық, көп күлдік.</p> <p>(Д. Ахметова) (дене шынықтыру, сөйлеуді дамыту)</p>			сөйлеуді дамыту)
Балалармен жеке жұмыс	<p>Музыкалық-ритмикалық жаттығу.</p> <p>"Сықырлы саусақтар"</p> <p>Бала, бала балақан, Қане, қайсы алақан? Саусақтарың әйбәт, Былай, былай ойнат.</p> <p>«Тық-тық» дыбыс шықты Басбармақ тақылдады. Артынан саусақтарының Барлығы мақұлдады. (сөйлеуді дамыту, музыка)</p>	<p>"Жемістер".</p> <p>Ал баубақшада жемістер, Қызарып, толып піскен: Алхоры, өрік, алма, Алмұрт, апельсин, құрма.</p> <p>(Д. Ахметова) (сөйлеуді дамыту)</p>		<p>Саусақ жаттығуы.</p> <p>Максат-міндеттері.</p> <p>Баланың тілін, қолдың моторикасын, есте сақтау қабілетін дамыту; жағымды эмоцияларға бөлене білу қабілетін қалыптастыру.</p> <p>Х. Ерғалиев, М. Әлімбаев</p> <p>"Сен қайда бардың? (орыс халқының тақпағы)</p> <p>- Бармақтай балғын! Сен қайда бардың? - Мына бауырыммен Орманға бардым, Мына бауырыммен Іштім де кеспе, Мына бауырыммен Дөп-ботка жескем, Мына бауырыммен</p>	<p>"Топ болайық" кимыл жаттығуы.</p> <p>Максат-міндеттер.</p> <p>Топта және сапта жүруге бейімдеу арқылы тақпақ жаттау.</p> <p>(дене шынықтыру, сөйлеуді дамыту, қоршаған ортамен танысу, көркем сөз)</p> <p>Алдымызда ұзынша, Жайылып тұр жолақша. Топ-топ басайық, Бірге жылдам барайық. Секіреміз оп-оп! Біз жүреміз топ боп.</p> <p>Д. Ахметова</p>

				Ән салдым кеште. (сөйлеуді дамыту)	
Серуенге дайындық	"Киіну-шешіну". Мақсат-міндеттері: балаларға киіну мен шешіну тәртібін үйрету және дағдыландыру, киіну және шешіну барысында ересектердің көмегіне жүгінуге үйрету.				
Серуен	"Балапандар" қимылды ойыны. (дене шынықтыру) Мақсат-міндеттері: педагогтің нұсқауы, сигнал бойынша бір бағытта жүруге ынталандыру; кеңістікті бағдарлауға машықтандыру	"Ұядағы құстар" қимыл-қозғалыс ойыны. (дене шынықтыру) Мақсат-міндеттері: балаларды сигнал бойынша жан-жаққа шашырап жүгінуге баулу, құстарды қимылдарына еліктеуге машықтандыру		"Бұршақтар" қимылды ойыны. Мақсат-міндеттері. Балаларды бір топтасқан жерден сигнал бойынша жан-жаққа шашырап бағыттай білу дағдыларын жетілдіру. (дене шынықтыру) Табакшада жатты бұршақтар, Барлығы бірдей, доп-домалақтар. Марғау бұршақтарды шашты, Бұршақтар жан-жаққа домалаңдап қашты.	Ойын "Күн мен жауын" Мақсат-міндеттері. Металлофонда жауын жауғанын білдіретін дыбыстарды тыңдату
Серуеннен оралу	Өз шкафын белгі бойынша тауып алуға, өз киімін өздігімен шешуге, өз қажеттері жайында айтуға машықтандыру. (дербес қимыл әрекеті)				
Кешкі ас	Тағамның атауын есте сақтауға, тағамды ішу рәсімін жақсы ниетпен қабылдауға бейімдеу. "Кешкі асты таза ішуге, әдепті бала болуды үйренеміз". (мәдени-гигиеналық дағдылар)				
Балалардың дербес әрекеті (аз қимылды, үстел үсті ойындары, бейнелеу іс-әрекеті, кітаптарды қарау және басқалар)	Кітап бұрышында: өткен тақырыптар бойынша суреттерді қарау, сипаттау; ертегілерді есте жаңғырту, кейіпкерлердің сөздерін қайталау. (сөйлеуді дамыту, көркем әдебиет) Қиылған суреттерді бір тұтасқа жинау ойындары (2-4 бөлік). (сенсорика) Ұяшықтарға пішіндерді салу ойындары. (сенсорика) Бауды байлау ойыншықтармен ойындар. (сенсорика) Мақсат-міндеттері: балалардың ұсақ қол моторикасын, ойлау, зейін қабілеттерін дамыту. Музыкалық аспаптармен (сылдырмақтармен) ойындар: (1/2 мөлшері) әуеннің ырғағына сай сылдырлатуға бейімдеу. Күз әніне байланысты әнді жаттау. (музыка)				
Балалардың үйге қайтуы (ата-аналарға кенес)	Әңгімелесу: "Баланың тәбетін ашу үшін не істеу керек?", "Табиғи азық-түлік және баланың денсаулығы", "Дәрумендер жемістерде ғана ма?"				

Тексерілді әдіскер: / *А.А.* / Сабитова З.А. 23.10.23

Топ тәрбиешілері: / *А.А.* / Тусипова Л.Б.
/ *А.А.* / Асылгазина А.К.

ТӘРБИЕЛЕУ-БІЛІМ БЕРУ ПРОЦЕСІНІҢ ЦИКЛОГРАММАСЫ

Білім беру ұйымы: КМҚК «Балауса-Балғын» бөбекжайы»

Топ: «Қарлығаш» II ерте жас

Балалардың жасы: I жастағы балалар

Жоспардың құрылу кезеңі: 30.10 - 03.11.2023ж.

Апта күндері	Дүйсенбі	Сейсенбі	Сәрсенбі	Бейсенбі	Жұма
Балаларды қабылдау	Таңғы сүзгі: балалардың терісін, дене қызуын, сыртқы келбетін тексеру. Балаларды жақсы көңіл күймен қарсы алу және оларға қолайлы жағдай жасау. Баланың көңіл күйін, оның жеке пікірін, қызығушылығын анықтау. (сөйлеуді дамыту)				
Ата-аналармен немесе баланың басқа заңды өкілдерімен кеңес, әңгімелесу	Әңгімелесу: "Баланың тәбетін ашу үшін не істеу керек?", "Табиғи азық-түлік және баланың денсаулығы", "Дәрумендер жемістерде ғана ма?"				
Балалардың дербес әрекеті (аз қимылды, үстел үсті ойындары, бейнелеу іс-әрекеті, кітаптарды қарау және басқалар)	Оқу іс-әрекетіне қажетті жабдықтар мен материалдарды дайындау. Тапсырылған істі жауапкершілікпен атқаруды үйрету, балаларды оқу іс-әрекеті үшін материалдар мен жабдықтарды ұқыпты жинауды үйрету.	Табиғат бұрышын бақылау: табиғат бұрышындағы өсімдіктер күн сәулесінде тұрғанына назар аударту, күн тек адамға ғана емес, өсімдіктерге де қажет; өсімдіктердің жапырақтары күн сәулесінде жарқырайтынын көрсету. Еңбек тапсырмасы: жапырақтарды шүберекпен сүртіп көрсету.	Балалардың назарын конструктордың қорапқа жиналып тұрғанына аудару. Олар шашылып жатса, оларды жинау керектігін түсіндіру. Еңбек тапсырмасы: конструктордың бөлшектерін қорапқа жинау.	Еңбек тапсырмасы: "Ойыннан кейін топтың ішін жинау". Балалардың тазалыққа деген ұмтылысын, ойыннан кейін ойыншықтар жинау әдетін қалыптастыру, жұмыс жоспарын құру қабілетін жетілдіру.	Бөлме өсімдіктері ыдыстарының топырағы құрғақ екеніне назар аудару, оларды суару керектігін айту, суару үшін су сепкішті пайдаланып, бөлме өсімдіктеріне су құю керек. Еңбек тапсырмасы: гүлдерді су сепкіш арқылы суару.
	"Жүк көлігі не әкелді? дамытушы ойыны. Мақсат-міндеттері. Баланың дүниетанымын кеңейту, заттарды атауға ынталандыру. Педагог ойыншық жүк көлігімен түрлі заттарды әкеледі, бала оны атайды, түсін пішінін атап, ойнау	"Алынбалы-салынбалы ойыншықпен ойнау" Мақсат-міндеттері: балаларда жағымды көңіл күйдің пайда болуы үшін мүмкіндіктер жасау, ойлауды, зейінді, ұсақ қол моторикасын дамыту. Ойыншықтарым көп менің,	Саусақ жаттығуы. Мақсат-міндеттері. Баланың тілін, қолдың моторикасын, есте сақтау қабілетін дамыту; жағымды эмоцияларға бөлене білу қабілетін қалыптастыру. "Сен қайда бардың? (орыс халқының тақпағы) Бармақтай балғын!	«Көбелек» ойыны Мақсат-міндеттері. Балаларға жүгіруге, зейін қойып тыңдауға және сигнал бойынша әрекеттерді орындауға жаттықтыру. Құрал-жабдықтар: Екі-үш ашық түсті қағаз көбелектер (ұзындығы 50	Қуыршақ ойыншығымен ойнату. Мақсат-міндеттері. Балалардың қуыршақ ойыншығын әділдеуі арқылы балаға алғашқы әлеуметтік қатынастар үлгісін көрсету, эмоционалдық жауап жасауға ынталандыру.

	<p>үшін қолына алады. - Бұл ненің дыбысы? - Бұл ненің жүрісі? Биіп-биіп! Абайландар, балалар! Шанағымда сендер үшін сыйлықтар бар! Д. Ахметова - Балалар, жүк көлігі не әкелді? (сенсорика, қоршаған ортамен таныстыру, сөйлеуді дамыту)</p>	<p>Бәрін жақсы көремін. Кешке дейін жалықпай, Бірге ойнап жүремін. (сөйлеуді дамыту, сенсорика)</p> <p>"Балықты аулаймыз" үстел ойыны. Максат-міндеттері. Баланың көзбен мөлшерлеуін, қолдың ұсақ моторикасын дамыту. Педагог үстелдің бетіне сопақша пішінді қатты қағаздан көлдің пішінін қиып, баланың алдына салады, оның бетіне әртүрлі балықтардың кескіндерін үлестіріп салып қояды. Әрбір балықтың денесінде кез келген геометриялық пішінің ойығы болады. Балалардың қолында түрлі геометриялық пішіндер жинағы жатады. Балалар кез келген балықтың үстіне тура келетін пішінді тауып салса, оны аулап алды деп саналады. (сенсорика)</p>	<p>Сен қайда бардың? Мына бауырыммен Орманға бардым, Мына бауырыммен Іптім де кеспе, Мына бауырыммен Дөп-ботқа жескем, Мына бауырыммен Ән салдым кеште. Х. Ергалиев, М. Әлімбаев (сөйлеуді дамыту)</p>	<p>см жіпті әр көбелекке байлап, сымға бір-бірінен 30 см кашықтықта бекітеді. Сымды көбелектер бір деңгейде ілулі болатындай етіп екі бағанның арасына тартады). Бала орындыққа отырады, ал тәрбиеші: «Қарандаршы, балалар, көбелектер қандай әдемі! Қызыл, сары, көк. Олардың саны өте көп. Олар тірі! Біздің көбелектеріміз қалай ұшатынын көрейік. (Көбелектерге үрлеу.) Қарандаршы, балалар, ал енді ұшайық! Сен де үрлеп көр! Қай көбелек ұзаққа ұшып кетеді?» (сенсорика, дене шынықтыру)</p>	<p>С. Әлімқұлов "Әлди, әлди!" Әлди, әлди, бөпешім, Ән сап берем, келе ғой. Жылмашы, көкешім, Жұбатқанға көне ғой. Ұйқың келсе, бөлейін, Тербетейін есікке, Қаз-қаз басшы, көрейін, Барып келші есікке" (көркем сөз, сөйлеуді дамыту)</p>
<p>Ертеңгілік жаттығу</p>	<p>(Жалпы дамытушы жаттығулар, қимыл белсенділігі) 1. «Қанат қағып қарлығаштай» жаттығуы. Бастапқы қалып – аяқты сәл алшақ қойып, қолдарын төмен түсіріп тұрады. 1 – "Қолымызды созайық" деп қолдарын асықпай алдыға созып айқастыру; 2 – "Қарлығаштай қанатты артқа қағайық" деп артына созып айқастыру; 3 – "Биікке қанат қағайық" деп жоғары көтеріп айқастыру; 4 – "Ақырын жерге қонайық" деп алдыға еңкейіп, қолдың білезігін сілкілеу (3 рет). 2. «Сағат тіліндей қозғалайық».</p>				

	<p>Бастапқы қалып – аяқты сәл алшақ қойып, қолдарын төмен түсіріп тұрады. "Қозғалып сағат тіліндей" деп төмен еңкею, "Қанат қағайық оң жаққа" сөзімен денені оң жаққа, "Қанат қағайық сол жаққа" деп сол жаққа, содан кейін "Қанат қағайық тоқтамай" деп денені кезек-кезек үздіксіз қозғау. Әр жаққа 2 реттен қозғап, жаттығуды орындау.</p> <p>3. «Билетейік аяқты» жаттығуы.</p> <p>Бастапқы қалып – аяқты сәл алшақ қойып, қолдарын төмен түсіріп тұрады. "Билетейік аяқты" сөзімен екі аяқты кезек алға қою. Әр жаққа 2 реттен жаттығуды орындау.</p> <p>(мәдени-гигиеналық дағдылар, дербес әрекет, дене шынықтыру)</p>				
Таңғы ас	<p>Тамақтану рәсіміне қызығушылықты қалыптастыру.</p> <p>"Дана ботқаны жемейді".</p> <p>Дана ботқаны жемейді, «Тауыса алмаймың,» - дейді. Дана, басқалардан қалма, Ананның мазасын алма. Қане, қасықты ұстайық, Дәмдіні тауысайық. Д. Ахметова</p> <p>(мәдени-гигиеналық дағдылар, көркем сөз)</p>				
Ұйымдастырылған іс-әрекетке дайындық	<p>Балалардың жағымды көңіл күйлерін қалыптастыру. Ұйымдастырылған іс-әрекетіне жағымды эмоциялық ахуалда ауысу үшін бәсеңдеу дыбыста салмақты әуенжазбасын қосу.</p> <ul style="list-style-type: none"> - Не әкелдің, жомарт күз? - Бір қап көгеніс. - Не әкелдің, жомарт күз? - Дәмі тәтті жеміс. - Не әкелдің, жомарт күз? - Саңырауқұлақ пен жанғақ. - Не әкелдің, жомарт күз? - Суық жел әкелдім, алтын жапырақ <p>Жаңбырды төктім, Бүкіл алқаптан өттім. - Абайландар! Қысқа дайындалындар! Д. Ахметова</p> <p>(сөйлеуді дамыту)</p>				
Мектепке дейінгі ұйым кестесі бойынша ұйымдастырылған іс-әрекет	<p>Дене шынықтыру</p> <p>"Біз мергенбіз". Максат-міндеттері. Балаларда жағымды эмоционалды көңіл күй қалыптастыру; балаларды таспа (лента) арқаннан екі аяқпен алға секіруге жаттықтыруды жалғастыру; көлденең</p>	<p>Музыка</p> <p>"Күз бізге сыйларын тарту етеді" Максат-міндеттері. Баяу сипаттағы әуенге жай екпінмен жүру. Әнді басынан аяғына дейін жаттап айту. Балалардың үйлесімді дамуына ықпал ету. Әртүрлі өнерге деген</p>	<p>Дене шынықтыру</p> <p>"Доптарды лақтыруды үйренейік" Максат-міндеттері. Баланы берілген бағытта затты қатты итеруге немесе лақтыруға үйрету; бастың артынан қашықтыққа лақтыруға үйрету; допты екі қолмен кеудеден төмен және</p>	<p>Дене шынықтыру</p> <p>"Бізде жүк машинасы бар" Максат-міндеттері. Баланы берілген бағытта затты қатты итеруге немесе лақтыруға үйрету; бастың артынан қашықтыққа лақтыруға үйрету; допты екі қолмен</p>	<p>"Себетке жинаймыз" ойыны" (сөйлеуді дамытудан ойын-жаттығу)</p> <p>Максат-міндеттер. Балаларды жабайы аңдармен, олардың атауларымен таныстырып, дұрыс, анық, буындап айтуға,</p>

<p>Серуенге дайындық</p>	<p>нысанаға тура лақтыру, белгіге әрекет жасау қабілеттерін қалыптастыру; ептілікті дамыту; тәуелсіздікке, достық қарым-қатынасқа тәрбиелеу. Қимылды ойын «Торғайлар». (дене шынықтыру, сөйлеуді дамыту, қоршаған ортамен танысу) Мақсат-міндеттері. Бір орында және әртүрлі бағытта қозғалып секіруді үйрету. Балалар торғай болып ойнайды. Торғайлар ұяларында отырады. Олар ұйықтап жатыр. Балалар (торғайлар) көздерін ашып, дауыстайды: «Шик-шик, шик-шик!». «Барлық торғайлар көңілді секіреді» деген сөздерден кейін балалар (торғайлар) орындарынан тұрып, алаңда әртүрлі бағытта қозғалып, екі аяғымен секіреді. Педагогтің: - Торғайлар секіргісі келмейді. Олар ұяға жылдам ұшып кетті. Торғайлар орындықтарына отырады. Педагог жақсы секірген және өз орнына бірінші оралған балаларды атайды. Ойын жалғасады.</p>	<p>қызығушылықтарын, бала өнерінің дамуына ықпал ету. Ойын "Күн мен жауын" Мақсат-міндеттері. Металлофонда жауын жауғанын білдіретін дыбыстарды тыңдату.</p>	<p>алға лақтыру қабілетін жетілдіру, лақтыру қабілеттерін кеңейту; дененің қолдың және саусақтың бұлшықеттерін дамыту; лақтыру кезінде ептілік пен дәлдік дағдыларын дамыту. (дене шынықтыру, сөйлеуді дамыту) Қимылды ойын. «Допты ұстап ал». Мақсат-міндеттері. Балаларды педагог лақтырған допты ұстап алып, оны кері лақтыруға жаттықтыру. Ойын барысы. Балаға карама-қарсы 1,5-2 м қашықтықта ересек адам тұрады. Ол допты балаға лақтырады, бала допты кері қайтарады. Осы уақытта педагог: «Ұста, лақтыр, құлап қалма!» сөздерін айтады. Допты лақтырғанда осы сөздерді айтады. Бала допты ұстап, оны қайта лақтырып үлгеруі үшін сөздерді баяу айту керек. Ұстау мен лақтыру дағдыларын игерген кезде бала мен педагог арасындағы қашықтықты арттыруға болады. Екі бала допты бір-біріне лақтырғанда, оны ұстап алғанда кеудесіне баспауын педагог қалағалайды. (дене шынықтыру, сөйлеуді дамыту)</p>	<p>кеудеден төмен және алға лақтыру қабілетін жетілдіру, лақтыру біліктерін кеңейту; дененің қолдың және саусақтың бұлшықеттерін дамыту; лақтыру кезінде ептілік пен дәлдік дағдыларын дамыту. Қозғалмалы ойын "Кім тыныш". Ойынның мақсат-міндеттері. Ойын барысы. Балалар бірінен кейін бірі қатармен жүреді. Педагог: - Түн болды, балалар ұйықтайды. Педагогтің сөздерінен кейін балалар тоқтайды, отырады, бастарын еңкейтеді, көздерін жұмады. Қимылдап қойған бала қатардың аяғына тұрғызылады.</p>	<p>олардың қимылдарын көрсете білуді үйрету; еске сақтау қабілеттерін, зейіндерін, сөзлік қорларын дамыту; айналаға әлемге қызығушылықты тәрбиелеу. Дидактикалық ойын "Ғажайып қап". Мақсат-міндеттері. Бос себетке жемістер мен көгөністерді жинайды.</p>
--------------------------	---	---	---	---	---

<p>Серуен</p>	<p>Аула тазалаушының еңбегін бақылау. (қоршаған ортамен таныстыру, сөйлеуді дамыту, көркем сөз) Мақсат-міндеттері. Балаларды аула тазалаушының еңбегімен таныстыру; аулада сары жапырақтарды сыпырғышпен күреппен тазалау ісін байқату; еңбекқорлыққа баулу. Қ. Мырзалиев "Көше тазалаушы". Таныссың ба, бала, менің ісіммен, Көшелерді сыпыратын кісі мен. Қалған-құтқан нәрселерді жұғымсыз Сыпырғышым сыпырады тынымсыз. Ескі-құсқы шүберекті, сүйекті, Қораптарды, түймелерді, тиекті. Шықылдаған екі жақты арбамен Апарам да аударамын орға мен.</p> <p>"Жүрейік" қимылды жаттығуы. (дене шынықтыру, көркем сөз, сөйлеуді дамыту) Мақсат-міндеттері. Балаларды саппен, бір-біріне соғымай, белгілі бағытта ырғақпен марш басып жүру дағдысын қалыптастыру, достыққа, шапшаңдыққа тәрбиелеу.</p>	<p>Ағаштарды бақылау. (қоршаған ортамен таныстыру, сөйлеуді дамыту, көркем сөз) Мақсат-міндеттері. Балаларды қоршаған ағаштармен таныстыруды жалғастыру, ағаштардың сары жапырақтары желпілдеп, жайқалып жатқанын байқату; зейінін, ойлау қабілеттерін дамыту. Жанымызда биік ағаштар, Бұталарында жапырақтар. Ағаштар тік тұрады, қозғалмайды, Жапырақтарымен бізге бұлғайды.</p> <p>- Балалар, ағаштардың жапырақтарына не болды? - Иә, жапырақтар сарғайды, жерге түсті. - Күзде жеміс ағаштарынан піскен алманы жинаймыз.</p> <p>"Орманмен жүрейік" қимылды ойыны. (дене шынықтыру, көркем сөз, сөйлеуді дамыту) Мақсат-міндеттері. Балаларды көркем сөзге сай қимылдауға, жағымды эмоциялармен жауап беруге ынталандыру; дене бұлшық еттерін, кеңістікті бағдарлау қабілетін дамыту; жаңақтарды күзде</p>	<p>Желді бақылау. (қоршаған ортамен таныстыру, сөйлеуді дамыту, көркем сөз) Мақсат-міндеттері. Балаларды жапырақтарға қарап, желдің болғанын байқауды үйрету; байқағыштыққа, зеректікке тәрбиелеу. Саябаққа күз келсе, Жел дамылсыз соғады. Тыным бермей ешкімге, Жұлқылайды бәрін де. Үзіп жатыр, Жұлып жатыр Барлық сары жапырақты. (Д. Ахметова)</p> <p>"Қаздар" қимылды ойыны. (дене шынықтыру, сөйлеуді дамыту, көркем сөз) Мақсат-міндеттері. Балаларды көркем сөз мәтінін мұқият тындап, белгілі сигнал сөзін естігенде бір бағытта, бір-біріне соғымай жүгіруді үйрету; жүргіргенде қолдарын жан-жаққа бұлғап, қаздың қимылын қайталауға ынталандыру; айтылған сөздер мен жаттығудан жағымды әсер алуға баулу. Педагог балаларға ойын шартын түсіндіреді: "Балалар, сендер қаздар боласындар. Мені мұқият тындандар. Сөздерді менің соңымнан қайталауға болады. Мен "бидай шаш" сөздерін айтқанда, сендер маған қарай қолдарыңды</p>	<p>Күнді бақылау. (қоршаған ортамен таныстыру, сөйлеуді дамыту, көркем сөз) Мақсат-міндеттері. Балаларды күннің аспанда орналасуын және жарқырағанын байқап, жылу мен жарықты беруі туралы айтылғанда қолдарын жайып, жоғары созып, жағымды эмоцияларға бөленуге ынталандыру; күн туралы алғашқы ұғымдарды қалыптастыру. Педагог балаларға қимылдарды көрсетіп жатады, балалар сонынан қайталайды. Алтын күнге ұқсайық, Қолдарды, кел, созайық. Қолдарымыз - шуақтар, Жайылады жан-жаққа.</p> <p>"Бұршақтар" қимылды ойыны. (дене шынықтыру, сөйлеуді дамыту, көркем сөз) Мақсат-міндеттері. Балаларды бір топтасқан жерден сигнал бойынша жан-жаққа шашырап бағыттап білу дағдыларын жетілдіру. Табақшада жатты бұршақтар, Барлығы бірдей, доп-домалақтар. Марғау бұршақтарды шашты, Бұршақтар жан-жаққа домалдап қашты.</p>	<p>Құстарды бақылауды жалғастыру. (қоршаған ортамен таныстыру, сөйлеуді дамыту) Мақсат-міндеттері: бақша маңында жиі кездесетін құстарды атауды үйрету, құстардың дене құрылысымен таныстыру. Құстар не жейді және құстарға қамқорлық жасау үшін не істеу керек (жемсауыттар әзірлеу, нан үгіндісін салу). "Балапандар" ойыны. (дене шынықтыру) Мақсат-міндеттері: педагогтің нұсқауы, сигнал бойынша бір бағытта жүруге ынталандыру; кеңістікті бағдарлауға машықтандыру.</p>
---------------	---	---	---	--	---

	<p>Жүрейік, жүрейік, Қолды көкке сермейік, Күнге сәлем берейік, Шапалақтап, күлейік.</p>	<p>пісетіні туралы ұғымдар калыптастыру. - Балалар, күзде орман ағаштарында жаңғақтар да піседі. - Қанекей, піскен жаңғақтарды жинайық. Педагог балаларды өзімен бірге ертіп жүріп, бір бағытта жүргізіп, ағаштан жаңғақты жинағанды көрсетеді, балалар еліктейді, жүреді, тоқтайды, қолдарын жоғары созып, аяқ ұштарына тұрып, қайта тұрып, ары қарай бағыттайды. Орманмен жүрейік, Жаңғақтар терейік. Бір жаңғақты биіктен, Екіншісін төменнен, Қалғандарын жан-жақтан Шапалақтап алақан. (Д. Ахметова)</p>	<p>былай жайып жүгіресіндер. Педагог қаздардың қимылдарын балаларға біраз қайталаатады. Балалар бір жаққа ауысып кеткенде педагог қарсы бетке барып, ойынды тағы бір рет жүргізеді. Балалардың бір- біріне соғылмауын ескеру керек. С. Бегалин "Қазым". Қазым, қазым, қалкылда, Көлде жүзіп салқында, Жем шашайын - жейсің бе, Кәмпит берші дейсің бе? - Жок, жок, Кәмпит, тәтті болмайды ас, Арпа менен бидай шаш.</p>		
Серуеннен оралу	<p>Балалардың киімдерін дұрыс шешу, шафтарға бүктеп қою, қолды жуу әрекеттерін одан әрі қалыптастыру. (мәдени-гигиеналық дағдылар, дербес әрекет, көркем сөз)</p> <p>Таза сумен Арман, Беті-қолын жуды. Оған қарап Балжан, Суға қолын созды.</p>				
Түскі ас	<p>Мақсат-міндеттері: балаларды беті мен қолын жууға ынталандыру; таңғы асқа отырғызуда назарын үстел бетіне, ыдыс-аяққа, тағамға аудару; жағымды көңіл-күй тудыру; тамақтану мәдениетімен таныстыру; қасықты дұрыс ұстауға машықтандыру; тамақтанғаннан кейін бет пен қолды жуу қажеттілігін түсіндіру.</p> <p>Тамақтың алды-артында, Қолыңды бала жуып жүр. Кір қолмен бастауға, Болмайтынын біліп жүр. (мәдени-гигиеналық дағдылар, дербес әрекет, көркем сөз)</p>				



Түскі ұйқы	Тәрбиеші балалардың дұрыс ретпен шешінуін және өз заттарын орындыққа ұқыпты жинауын қадағалайды. Балалар біртіндеп жатын бөлмеге өтеді, тәрбиеші оларға тыныш, сөйлемей жүрулерін ескертеді. Жатын бөлме іші тыныш болуы керек. Балалар өз төсектеріне ыңғайлы орналасқанын, әрқайсына жақындап, көрпелерді түзеп, басына салып, тыныш ұйықтауды қалайтындарын тексеру қажет. Тәрбиеші балаларға көзді жабуды ұсынады және оларға кішкентай ертегіні тыныш, мейірімді дауыспен оқиды. Балалардың ұйқысы кезінде тәрбиеші жатын бөлмеде болуы және балаларды қадағалауы тиіс. (дербес әрекет)				
Біртіндеп ұйқыдан ояту, сауықтыру шаралары	Балалардың ұйқышар жаттығуларын жасауға қызығушылығын арттыру. Жағымды эмоционалды көңіл күй ортасын жасау, ұйқыдан оянганда сергек болып үнемі қуанып, күліп жүруіне жағдай жасау. Ояндық па бәріміз? Бір-бірімізге қараймыз. Күлімдейміз бәріміз. Керіліп созылып, Ақырын қане тұрамыз. Орнымызда жүреміз, Енді доп болып секіреміз. Адымдап жүреміз (дербес әрекет, көркем сөз)				
Бесін ас	Максат-міндеттері: балаларды беті-қолын жууға ынталандыру; таңғы асқа отырғанда назарын үстел бетіне, ыдыс-аякқа, тағамға аудару; жағымды көңіл-күй тудыру; тамақтану мәдениетімен таныстыру; қасықты дұрыс ұстауға машықтандыру; тамақтанғаннан кейін беті-қолды жуу қажеттілігін түсіндіру. Тамақтың алды-артында, Қолыңды бала жуып жүр. Кір қолмен бастауға, Болмайтынын біліп жүр. (мәдени-гигиеналық дағдылар, дербес әрекет, көркем сөз)				
Балалардың дербес әрекеті (аз қимылды, үстел үсті ойындары, бейнелеу іс-әрекеті, кітаптарды қарау және басқалар)	Саусақ жаттығуы «Саңырауқұлақ». Орманға кірпі келеді (екі саусақты үстел үстінде жүргізу) Саңырауқұлақ тереді. (саңырауқұлақ терген қимылды жасайды) (сөйлеуді дамыту) "Қолдарымыз қайда?" ойыны (шағын топпен ойнау) Максат-міндеттері: тәрбиешінің сөзін тыңдауды, ойын мәтініне сәйкес әрекеттерді орындауды үйрету.	Түстерін тап" ойыны. Максат-міндеттер: түстерді анықтауға баулу; қабылдау, зейін, ойлау қабілетін дамыту. Бір үлкен қорапта текшелер мен шарлар орналастырылған. Текшелер қызыл, шарлар жасыл түсті болады. Тапсырма: шарлар мен текшелерді түсі бойынша ажырату. Баулармен ойын. (сенсорика)	"Тіңге арналған үй" (сенсорикадан ойын-жаттығу) Максат-міндеттері. Шамасы бойынша текшелерді ажырата білу; түстерді бекіту (сары, қызыл, жасыл), мұнара құру; ұсақ моторика, логикалық ойлау, сақтау қабілетін дамыту, жана нәрсе білуге тәрбиену, бірге ойнау. «Текшені жасыр» дидактикалық ойыны. Максат-міндеттер. Балалар тиіннің бағыты бойынша үлкенді-кішілі текшелерді арттарына жасырады, онын	"Үлкен - кішкентай" ойыны. Максат-міндеттері: балаларға заттарды көлемі бойынша ажырата білуге үйрету. Ойыншықтар үлкен қорапқа салынған. Тапсырма: ойыншықтарды "үлкен", "кішкентай" бойынша жіктеу. (сенсорика)	"Топ-топ басайық" ойын. Максат-міндеттері: балаларды еліктеу әрекеттерін орындауға үйрету; аяқ бұлшық еттерін нығайту. Қолдарынан ұстап, шеңбер бойымен жүргізу, басында баяу, біртіндеп тез жүргізу. Топ, топ, топ басайық. Жалаудан күн жасайық. Жаса, жаса алтын күн, Жаса, жаса жарқын күн! (дене шынықтыру, сөйлеуді дамыту)

	Балалар қолдарын артына жасырады. Тәрбиеші: "Қолдарың қайда? Қолдар жоқ!". Бір уақытта балалар қолдарын алдына созады, ал тәрбиеші танданып, қуанады: "Міне, олар!" Балалар ойынды бастайды, ойын жалғаса береді." (сөйлеуді дамыту)		өлшемін атайды.		
Балалармен жеке жұмыс	Музыкалық-ритмикалық жаттығу. "Сиқырлы саусақтар" Бала, бала балақан, Қане, қайсы алақан? Саусақтарың әйбәт, Былай, былай ойнат. «Тық-тық» дыбыс шықты Басбармақ такылдады. Артынан саусақтарының Барлығы мақұлдалы. (сөйлеуді дамыту, музыка)	"Жемістер". Ал баубақшада жемістер, Қызарып, толып піскен: Алхоры, өрік, алма, Алмұрт, апельсин, құрма. (Д. Ахметова) (сөйлеуді дамыту)	"Шарлар". Мақсат-міндеттері. Ермексаздан шарды илеу амалын игерту. (мүсіндеу)	Саусақ жаттығуы. Мақсат-міндеттері. Баланың тілін, қолдың моторикасын, есте сақтау қабілетін дамыту; жағымды эмоцияларға бөлене білу қабілетін қалыптастыру. Х. Ергалиев, М. Әлімбаев "Сен қайда бардың? (орыс халқының тақпағы) - Бармақтай балғын! Сен қайда бардың? - Мына бауырыммен Орманға бардым, Мына бауырыммен Іштім де кеспе, Мына бауырыммен Дөп-ботқа жескем, Мына бауырыммен Ән салдым кеште. (сөйлеуді дамыту)	"Түсін таңдау" дидактикалық ойыны. (сенсорика) Мақсат-міндеттері: түстерді ажырата білуге және атауларын дұрыс айтуға үйрету. Қарапайым еңбек әрекеті: құрап қалған жапырақтарды жинау. Мақсаты: тазалыққа тәрбиелеу. Балалардың еркін ойындары. (сенсорика)
Серуенге дайындық	"Киіну-шешіну". Мақсат-міндеттері: балаларға киіну мен шешіну тәртібін үйрету және дағдыландыру, киіну және шешіну барысында ересектердің көмегіне жүгінуге үйрету.				
Серуен	"Жүрейді" қимылды жаттығуы. (дене шынықтыру, көркем сөз, сөйлеуді дамыту) Мақсат-міндеттері.	"Орманмен жүрейді" қимылды ойыны. (дене шынықтыру, көркем сөз, сөйлеуді дамыту) Мақсат-міндеттері.	"Қаздар" қимылды ойыны. (дене шынықтыру, сөйлеуді дамыту, көркем сөз) Мақсат-міндеттері.	"Бұршақтар" қимылды ойыны. (дене шынықтыру, сөйлеуді дамыту, көркем сөз) Мақсат-міндеттері.	"Балапандар" ойыны. (дене шынықтыру) Мақсат-міндеттері: педагогтің нұсқауы, сигнал бойынша бір

	<p>Балаларды саппен, бір-біріне соғылмай, белгілі бағытта ырғақпен марш басып жүру дағдысын қалыптастыру, достыққа, шапшаңдыққа тәрбиелеу. Жүрейік, жүрейік. Қолды көкке сермейік, Күнге сәлем берейік, Шапалақтап, күлейік</p>	<p>Балаларды көркем сөзге сай қимылдауға, жағымды эмоциялармен жауап беруге ынталандыру; дене бұлшық еттерін, кеңістікті бағдарлау қабілетін дамыту; жаңғақтарды күзде пісетіні туралы ұғымдар қалыптастыру.</p> <p>- Балалар, күзде орман ағаштарында жаңғақтар да піседі.</p> <p>- Қанекей, піскен жаңғақтарды жинайық. Педагог балаларды өзімен бірге ертіп жүріп, бір бағытта жүргізіп, ағаштан жаңғақты жинағанды көрсетеді, балалар еліктейді, жүреді, тоқтайды, қолдарын жоғары созып, аяқ ұштарына тұрып, қайта тұрып, ары қарай бағыттайды.</p> <p>Орманмен жүрейік, Жаңғақтар терейік. Бір жаңғақты биіктен, Екіншісін төменнен, Қалғандарын жан-жақтан Шапалақтап алақан. (Д. Ахметова)</p>	<p>Балаларды көркем сөз мәтінін мұқият тыңдап, белгілі сигнал сөзін естігенде бір бағытта, бір-біріне соғылмай жүгіруді үйрету; жүгіргенде қолдарын жан-жаққа бұлғап, қаздың қимылын қайталауға ынталандыру; айтылған сөздер мен жаттығудан жағымды әсер алуға баулу.</p> <p>Педагог балаларға ойын шартын түсіндіреді:</p> <p>"Балалар, сендер қаздар боласындар. Мені мұқият тыңдандар. Сөздерді менің сонымнан қайталауға болады. Мен "бидай шаш" сөздерін айтқанда, сендер маған қарай қолдарыңды былай жайып жүгіресіндер. Педагог қаздардың қимылдарын балаларға біраз қайталатады. Балалар бір жаққа ауысып кеткенде педагог қарсы бетке барып, ойынды тағы бір рет жүргізеді. Балалардың бір-біріне соғылмауын ескеру керек.</p> <p>С. Бегалин "Қазым". Қазым, қазым, қалқылда, Келде жүзіп салқында. Жем шашайын - жейсің бе, Кәмпит берші дейсің бе? - Жоқ, жоқ, Кәмпит, тәтті болмайды ас, Арпа менен бидай шаш.</p>	<p>Балаларды бір топтасқан жерден сигнал бойынша жан-жаққа шашырап бағыттай білу дағдыларын жетілдіру. Табақшада жатты бұршақтар, Барлығы бірдей, доп-домалақтар. Марғау бұршақтарды шашты, Бұршақтар жан-жаққа домаландап қашты.</p>	<p>бағытта жүруге ынталандыру; кеңістікті бағдарлауға машықтандыру.</p>
Серуеннен оралу	Өз шкафын белгі бойынша тауып алуға, өз киімін өздігімен шешуге, өз қажеттері жайында айтуға машықтандыру. (дербес қимыл әрекеті)				
Кешкі ас	Тағамның атауын есте сақтауға, тағамды ішу рәсімін жақсы ниетпен қабылдауға бейімдеу. "Кешкі асты таза ішуге, әдепті бала болуды үйренеміз". (мәдени-гигиеналық дағдылар)				

<p>Балалардың дербес әрекеті (аз қимылды, үстел үсті ойындары, бейнелеу іс-әрекеті, кітаптарды қарау және басқалар)</p>	<p>Кітап бұрышында: өткен тақырыптар бойынша суреттерді қарау, сипаттау; ертегілерді есте жаңғырту, кейіпкерлердің сөздерін қайталау. (сөйлеуді дамыту, көркем әдебиет) Қиылған суреттерді бір тұтасқа жинау ойындары (2-4 бөлік). (сенсорика) Ұяшықтарға пішіндерді салу ойындары. (сенсорика) Бауды байлау ойыншықтармен ойындар. (сенсорика) Максат-міндеттері: балалардың ұсақ қол моторикасын, ойлау, зейін қабілеттерін дамыту. Музыкалық аспаптармен (сылдырмақтармен) ойындар: (1/2 мөлшері) әуеннің ырғағына сай сылдырлатуға бейімдеу. Күз әніне байланысты әнді жаттау. (музыка) "Шалқан" ертегісін сахналау (көркем әдебиет) Максат-міндеттері: ертегі әлеміне қызығушылықты қалыптастыру. Балаларға ертегіні оқып беру. Кейіпкерлермен таныстыру. Ертегі кейіпкерлерінің суреттерін қолдана отырып, ертегіні тыңдауды үйрету. Фланелеграфта ертегіні сахналау. (сөйлеуді дамыту, өзіне-өзі қызмет ету дағдылары, ірі және ұсақ қол моторикасын дамыту)</p>
<p>Балалардың үйге қайтуы (ата-аналарға кеңес)</p>	<p>Әңгімелесу: "Баланың тәбетін ашу үшін не істеу керек?", "Табиғи азық-түлік және баланың денсаулығы", "Дәрумендер жемістерде ғана ма?"</p>

Тексерілді әдіскері:  Сабитова З.А. 30.10.23

Топ тәрбиешілері:  Асылгазина А.К.
 Тусипова Л.Б.

Тәрбиелеу - білім беру процесінің циклограммасы

Білім беру ұйымы ҚМҚК «Балауса-Балғын» бөбекжайы

Топ «Қарлығаш» ерте жас тобы

Балалардың жасы 1 жастағы балалар

Жоспардың құрылу кезеңі 06.11-10.11.2023 жыл

Күн тәртібінің үлгісі	Дүйсенбі 06.11	Сейсенбі 07.11	Сәрсенбі 08.11	Бейсенбі 09.11	Жұма 10.11
Балаларды қабылдау	Таңғы сүзгі: балалардың терісін, дене қызуын, сыртқы келбетін тексеру. Балаларды жақсы көңіл күймен қарсы алу және оларға қолайлы жағдай жасау. Баланың көңіл күйін, оның жеке пікірін, қызығушылығын анықтау. (сөйлеуді дамыту)				
Ата-аналармен әңгімелесу, кеңес беру	Әңгімелесу: "Баланың тәбетін ашу үшін не істеу керек?", "Табиғи азық-түлік және баланың денсаулығы", "Дәрумендер жемістерде ғана ма?"				
Балалардың дербес әрекеті (баяу қимыл -ды ойындар, үстел үсті ойындары, бейнелеу әрекеті, кітаптар қарау және тағы басқа әрекеттер)	Оқу іс-әрекетіне қажетті жабдықтар мен материалдарды дайындау. Тапсырылған істі жауапкершілікпен атқаруды үйрету, балаларды оқу қызметі үшін материалдар мен жабдықтарды ұқыпты жинауды үйрету.	Табиғат бұрышын бақылау: табиғат бұрышындағы өсімдіктер күн сәулесінде тұрғанына назар аударту, күн тек адамға ғана емес, өсімдіктерге де қажет, өсімдіктердің жапырақтары күн сәулесінде жарқырайтынын көрсету. Еңбек тапсырмасы: жапырақтарды шүберекпен сүртіп көрсету.	Балалардың назарын құрастырмалардың қорапқа жиналып тұрғанына аудару. Олар шашылып жатса, оларды жинау керектігін түсіндіру. Еңбек тапсырмасы: құрастырмалардың бөлшектерін қорапқа жинау.	Еңбек тапсырмасы: "Ойыннан кейін топтың ішін жинау". Балалардың тазалыққа деген ұмтылысын, ойыннан кейін ойыншықтар жинау әдетін қалыптастыру, жұмыс жоспарын құру қабілетін жетілдіру.	Бөлме өсімдіктері ыдыстарының топырағы құрғақ екеніне назар аудару, оларды суару керектігін айту, суару үшін су сепкішті пайдаланып, бөлме өсімдіктеріне су құю керек. Еңбек тапсырмасы: гүлдерді су сепкіш арқылы суару.
	"Жүк көлігі не	"Алынбалы-салынбалы	Саусақ жаттығуы.	«Көбелек»	Қуыршақ

	<p>әкелді? дамытушы ойыны. Максат-міндеттері. Баланың дүниетанымын кеңейту, заттарды атауға ынталандыру. Педагог ойыншық жүк көлігімен түрлі заттарды әкеледі, бала оны атайды, түсін пішінін атап, ойнау үшін қолына алады.</p> <p>- Бұл ненің дыбысы? - Бұл ненің жүрісі? Биіп-биіп! Абайлаңдар, балалар! Шанағымда сендер үшін сыйлықтар бар! Д. Ахметова - Балалар, жүк көлігі не әкелді? (сенсорика, қоршаған ортамен таныстыру, сөйлеуді дамыту)</p>	<p>ойыншықпен ойнау" Максат-міндеттері: балаларда жағымды көңіл күйдің пайда болуы үшін мүмкіндіктер жасау, ойлауды, зейінді, ұсақ қол моторикасын дамыту. Ойыншықтарым көп менің, Бәрін жақсы көремін. Кешке дейін жалықпай, Бірге ойнап жүремін. (сөйлеуді дамыту, сенсорика)</p> <p>"Балықты аулаймыз" үстел ойыны. Максат-міндеттері. Баланың көзбен мөлшерлеуін, қолдың ұсақ моторикасын дамыту. Педагог үстелдің бетіне сопақша пішінді қатты қағаздан көлдің пішінін қиып, баланың алдына салады, оның бетіне әртүрлі балықтардың кескіндерін үлестіріп салып қояды. Әрбір балықтың денесінде кез келген геометриялық пішіннің ойығы болады. Балалардың қолында түрлі геометриялық пішіндер жинағы жатады. Балалар кез келген балықтың</p>	<p>Максат-міндеттері. Баланың тілін, қолдың моторикасын, есте сақтау қабілетін дамыту; жағымды эмоцияларға бөлене білу қабілетін қалыптастыру. "Сен қайда бардың? (орыс халқының тақпағы) Бармақтай балғын! Сен қайда бардың? Мына бауырыммен Орманға бардым, Мына бауырыммен Іштім де кеспе, Мына бауырыммен Дөп-ботқа жескем, Мына бауырыммен Ән салдым кеште. Х. Ергалиев, М. Әлімбаев (сөйлеуді дамыту)</p>	<p>ойыны Максат-міндеттері. Балаларға жүгіруге, зейін қойып тындауға және сигнал бойынша әрекеттерді орындауға жаттықтыру. Құрал-жабдықтар: Екі-үш ашық түсті қағаз көбелектер (ұзындығы 50 см жіпті әр көбелекке байлап, сымға бір-бірінен 30 см қашықтықта бекітеді. Сымды көбелектер бір деңгейде ілулі болатындай етіп екі бағанның арасына тартады). Бала орындыққа отырады, ал</p>	<p>ойыншығымен ойнату. Максат-міндеттері. Балалардың қуыршақ ойыншығын әлдилеуі арқылы балаға алғашқы әлеуметтік қатынастар үлгісін көрсету, эмоционалдық жауап жасауға ынталандыру. С. Әлімқұлов "Әлди, әлди!" Әлди, әлди, бөпешім, Ән сап берем, келе ғой. Жыламашы, көкешім, Жұбатқанға көне ғой. Ұйқың келсе, белейін, Тербетейін есікке, Қаз-қаз басшы, көрейін,</p>
--	---	---	---	--	---

		<p>үстіне тура келетін пішінді тауып салса, оны аулап алды деп саналады. (сенсорика)</p>	<p>тәрбиеші: «Қарандаршы, балалар, көбелектер қандай әдемі! Қызыл, сары, көк. Олардың саны өте көп. Олар тірі! Біздің көбелектеріміз қалай ұшатынын көрейік. (Көбелектерге үрлеу.) Қарандаршы, балалар, ал енді ұшайық! Сен де үрлеп көр! Қай көбелек ұзаққа ұшып кетеді?» (сенсорика, дене шынықтыру)</p>	<p>Барып келші есікке" (көркем сөз, сөйлеуді дамыту)</p>
<p>Таңертенгі жаттығу</p>	<p>(Жалпы дамытушы жаттығулар, қимыл белсенділігі) 1. «Қанат қағып қарлығаштай» жаттығуы. Бастапқы қалып – аяқты сәл алшақ қойып, қолдарын төмен түсіріп тұрады. 1 – "Қолымызды созайық" деп қолдарын асықпай алдыға созып айқастыру; 2 – "Қарлығаштай қанатты артқа қағайық" деп артына созып айқастыру; 3 – "Биікке қанат қағайық" деп жоғары көтеріп айқастыру; 4 – "Ақырын жерге қонайық" деп алдыға еңкейіп, қолдың білезігін сілкілеу (3 рет).</p>			

	<p>2. «Сағат тіліндей қозғалайық».</p> <p>Бастапқы қалып – аяқты сәл алшақ қойып, қолдарын төмен түсіріп тұрады. "Қозғалып сағат тіліндей" деп төмен еңкею, "Қанат қағайық оң жаққа" сөзімен денені оң жаққа, "Қанат қағайық сол жаққа" деп сол жаққа, содан кейін "Қанат қағайық тоқтамай" деп денені кезек-кезек үздіксіз қозғау. Әр жаққа 2 реттен қозғап, жаттығуды орындау.</p> <p>3.«Билетейік аяқты» жаттығуы.</p> <p>Бастапқы қалып – аяқты сәл алшақ қойып, қолдарын төмен түсіріп тұрады. "Билетейік аяқты" сөзімен екі аяқты кезек алға қою. Әр жаққа 2 реттен жаттығуды орындау.</p> <p>(мәдени-гигиеналық дағдылар, дербес әрекет, дене шынықтыру)</p>
Таңғы ас	<p>Тамақтану рәсіміне қызығушылықты қалыптастыру.</p> <p>"Дана ботқаны жемейді".</p> <p>Дана ботқаны жемейді, «Тауыса алмаймын,» - дейді. Дана, басқалардан қалма, Анаңның мазасын алма. Қане, қасықты ұстайық, Дәмдіні тауысайық.</p> <p>Д. Ахметова (мәдени-гигиеналық дағдылар, көркем сөз)</p>
Ұйымдастырылған іс-әрекетке дайындық	<p>Балалардың жағымды көңіл күйлерін қалыптастыру. Ұйымдастырылған іс-әрекетіне жағымды эмоциялық ахуалда ауысу үшін бәсеңдеу дыбыста салмақты әуенжазбасын қосу.</p> <ul style="list-style-type: none"> - Не әкелдің, жомарт күз? - Бір қап көгөніс. - Не әкелдің, жомарт күз? - Дәмі тәтті жеміс. - Не әкелдің, жомарт күз? - Саңырауқұлақ пен жаңғақ. - Не әкелдің, жомарт күз? - Суық жел әкелдім, алтын жапырақ <p>Жаңбырды төктім, Бүкіл алқаптан өттім.</p>

	- Абайландар! Қысқа дайындалыңдар! Д. Ахметова (сөйлеуді дамыту)				
Білім беру ұйымының кестесі бойынша ұйымдастырылған іс-әрекет	<p>Дене шынықтыру "Біз мергенбіз". Мақсат-міндеттері. Балаларда жағымды эмоционалды көңіл күй қалыптастыру; балаларды таспа (лента) арқаннан екі аяқпен алға секіруге жаттықтыруды жалғастыру; көлденең нысанаға тура лақтыру, белгіге әрекет жасау қабілеттерін қалыптастыру; ептілікті дамыту; тәуелсіздікке, достық қарым-қатынасқа тәрбиелеу. Қимылды ойын «Торғайлар». (дене шынықтыру, сөйлеуді дамыту, қоршаған ортамен</p>	<p>Музыка "Күз бізге сыйларын тарту етеді" Мақсат-міндеттері. Баяу сипаттағы әуенге жай екіпінмен жүру. Әнді басынан аяғына дейін жаттап айту. Балалардың үйлесімді дамуына ықпал ету. Өртүрлі өнерге деген қызығушылықтарын, бала өнерінің дамуына ықпал ету. Ойын "Күн мен жауын" Мақсат-міндеттері. Металлофонда жауын жауғанын білдіретін дыбыстарды тыңдату.</p>	<p>Дене шынықтыру "Доптарды лақтыруды үйренейік" Мақсат-міндеттері. Баланы берілген бағытта затты қатты итеруге немесе лақтыруға үйрету; бастың артынан қашықтыққа лақтыруға үйрету; допты екі қолмен кеудеден төмен және алға лақтыру қабілетін жетілдіру, лақтыру қабілеттерін кеңейту; дененің, қолдың және саусақтың бұлшықеттерін дамыту; лақтыру кезінде ептілік пен дәлдік дағдыларын дамыту. (дене шынықтыру, сөйлеуді дамыту) Қимылды ойын. «Допты ұстап ал». Мақсат-міндеттері. Балаларды педагог лақтырған допты ұстап алып, оны кері лақтыруға</p>	<p>Дене шынықтыру "Бізде жүк машинасы бар" Мақсат-міндеттері. Баланы берілген бағытта затты қатты итеруге немесе лақтыруға үйрету; бастың артынан қашықтыққа лақтыруға үйрету; допты екі қолмен кеудеден төмен және алға лақтыру қабілетін жетілдіру, лақтыру біліктерін кеңейту; дененің, қолдың және саусақтың бұлшықеттерін дамыту; лақтыру кезінде ептілік пен дәлдік дағдыларын дамыту. Қозғалмалы ойын "Кім тыныш".</p>	<p>"Себетке жинаймыз" ойыны" (сөйлеуді дамытудан ойын-жаттығу) Мақсат-міндеттер. Балаларды жабайы аңдармен, олардың атауларымен таныстырып, дұрыс, анық, буындап айтуға, олардың қимылдарын көрсете білуді үйрету; еске сақтау қабілеттерін, зейіндерін, сөздік қорларын дамыту; айналаға әлемге қызығушылықты тәрбиелеу. Дидактикалық ойын "Ғажайып қап". Мақсат-міндеттері.</p>

	<p>танысу) Мақсат-міндеттері. Бір орында және әртүрлі бағытта қозғалып секіруді үйрету. Балалар торғай болып ойнайды. Торғайлар ұяларында отырады. Олар ұйықтап жатыр. Педагог: - Торғайлар ұяда тіршілік етеді. Олар таңмен ерте тұрады. Балаларға ұйқы бермейді. Балалар (торғайлар) көздерін ашып, дауыстайды: «Шик-шиқ, шик-шиқ!». «Барлық торғайлар көңілді секіреді» деген сөздерден кейін балалар (торғайлар) орындарынан тұрып, аланда</p>		<p>жаттықтыру. Ойын барысы. Балаға қарама-қарсы 1,5-2 м қашықтықта ересек адам тұрады. Ол допты балаға лақтырады, бала допты кері қайтарады. Осы уақытта педагог: «Ұста, лақтыр, құлап қалма!» сөздерін айтады. Допты лақтырғанда осы сөздерді айтады. Бала допты ұстап, оны қайта лақтырып үлгеруі үшін сөздерді баяу айту керек. Ұстау мен лақтыру дағдыларын игерген кезде бала мен педагог арасындағы қашықтықты арттыруға болады. Екі бала допты бір-біріне лақтырғанда, оны ұстап алғанда кеудесіне баспауын педагог қадағалайды. (дене шынықтыру, сөйлеуді дамыту)</p>	<p>Ойынның мақсат-міндеттері. Ойын барысы. Балалар бірінен кейін бірі қатармен жүреді. Педагог: - Түн болды, балалар ұйықтайды. Педагогтің сөздерінен кейін балалар тоқтайды, отырады, бастарын еңкейтеді, көздерін жұмады. Қимылдап қойған бала қатардың аяғына тұрғызылады.</p>	<p>Бос себетке жемістер мен көгеністерді жинайды.</p>
--	---	--	---	--	---

	<p>эртүрлі бағытта қозғалып, екі аяғымен секіреді. Педагогтің: - Торғайлар секіргісі келмейді. Олар ұяға жылдам ұшып кетті. Торғайлар орындықтарына отырады. Педагог жақсы секірген және өз орнына бірінші оралған балаларды атайды. Ойын жалғасады.</p>				
Серуенге дайындық	Балаларды өз киімдерін тануға, атауға, өз шкафын таңбалауыш арқылы табуға үйрету. (мәдени-гигиеналық дағдылар, дербес әрекет)				
Серуен	<p>Аула тазалаушының еңбегін бақылау. (қоршаған ортамен таныстыру, сөйлеуді дамыту, көркем сөз) Мақсат-міндеттері. Балаларды аула тазалаушының</p>	<p>Ағаштарды бақылау. (қоршаған ортамен таныстыру, сөйлеуді дамыту, көркем сөз) Мақсат-міндеттері. Балаларды қоршаған ағаштармен таныстыруды жалғастыру, ағаштардың сары жапырақтары желпілдеп, жайқалып жатқанын байқату; зейінін, ойлау қабілеттерін дамыту. Жанымызда биік ағаштар,</p>	<p>Желді бақылау. (қоршаған ортамен таныстыру, сөйлеуді дамыту, көркем сөз) Мақсат-міндеттері. Балаларды жапырақтарға қарап, желдің болғанын байқауды үйрету; байқағыштыққа, зеректікке тәрбиелеу. Саябаққа күз келсе,</p>	<p>Күнді бақылау. (қоршаған ортамен таныстыру, сөйлеуді дамыту, көркем сөз) Мақсат-міндеттері. Балаларды күннің аспанда орналасуын және жарқырағанын байқап, жылу мен</p>	<p>Топырақты бақылау. (қоршаған ортамен таныстыру, сөйлеуді дамыту, көркем сөз) Мақсат-міндеттері. Балаларға топырақтың дымқыл не құрғақ</p>

<p>еңбегімен таныстыру; аулада сары жапырақтарды сыпырғышпен күрекпен тазалау ісін байқату; еңбекқорлыққа баулу.</p> <p>Қ. Мырзалиев "Көше тазалаушы".</p> <p>Таныссың ба, бала, менің ісіммен, Көшелерді сыпыратын кісі мен.</p> <p>Қалған-құтқан нәрселерді жұғымсыз Сыпырғышым сыпырады тынымсыз.</p> <p>Ескі-құсқы шүберекті, сүйекті, Қораптарды, түймелерді, тиекті.</p> <p>Шикылдаған екі жақты арбамен Апарам да аударамын орға мен.</p>	<p>Бұталарында жапырақтар. Ағаштар тік тұрады, қозғалмайды, Жапырақтарымен бізге бұлғайды.</p> <p>- Балалар, ағаштардың жапырақтарына не болды?</p> <p>- Иә, жапырақтар сарғайды, жерге түсті.</p> <p>- Күзде жеміс ағаштарынан піскен алманы жинаймыз.</p> <p>"Орманмен жүрейік" қимылды ойыны. (дене шынықтыру, көркем сөз, сөйлеуді дамыту)</p> <p>Максат-міндеттері. Балаларды көркем сөзге сай қимылдауға, жағымды эмоциялармен жауап беруге ынталандыру; дене бұлшық еттерін, кеңістікті бағдарлау қабілетін дамыту; жанғақтарды күзде пісетіні туралы ұғымдар қалыптастыру.</p> <p>- Балалар, күзде орман ағаштарында жанғақтар да піседі.</p> <p>- Қанекей, піскен жанғақтарды жинайық.</p> <p>Педагог балаларды өзімен бірге ертіп жүріп, бір бағытта жүргізіп, ағаштан жанғақты жинағанды көрсетеді, балалар еліктейді, жүреді, тоқтайды, қолдарын</p>	<p>Жел дамылсыз соғады. Тыным бермей ешкімге, Жұлқылайды бәрін де. Үзіп жатыр, Жұлып жатыр</p> <p>Барлық сары жапырақты. (Д. Ахметова)</p> <p>"Қаздар" қимылды ойыны. (дене шынықтыру, сөйлеуді дамыту, көркем сөз)</p> <p>Максат-міндеттері. Балаларды көркем сөз мәтінін мұқият тындап, белгілі сигнал сөзін естігенде бір бағытта, бір-біріне соғылмай жүгіруді үйрету; жүтіргенде қолдарын жан-жаққа бұлғап, қаздың қимылын қайталауға ынталандыру; айтылған сөздер мен жаттығудан жағымды әсер алуға баулу.</p> <p>Педагог балаларға ойын шартын түсіндіреді:</p> <p>"Балалар, сендер қаздар боласыңдар. Мені мұқият тыңдаңдар. Сөздерді менің</p>	<p>жарықты беруі туралы айтылғанда қолдарын жайып, жоғары созып, жағымды эмоцияларға бөленуге ынталандыру; күн туралы алғашқы ұғымдарды қалыптастыру.</p> <p>Педагог балаларға қимылдарды көрсетіп жатады, балалар соңынан қайталайды.</p> <p>Алтын күнге ұқсайық, Қолдарды, кел, созайық.</p> <p>Қолдарымыз - шуақтар, Жайылады жан-жаққа.</p> <p>"Бұршақтар" қимылды ойыны. (дене шынықтыру, сөйлеуді дамыту, көркем сөз)</p>	<p>болғанын көрсету, құрғақ жермен жүруді ұсыну.</p> <p>Педагог дымқыл топыраққа табанын басып, балаларға табанға балшықтың жабысатынын көрсетуі мүмкін.</p> <p>- Балалар, біз дымқыл жерді басып жүрсек, табанымыз кірленеді.</p> <p>Абайландар! Құрғақ жермен жүрейік.</p> <p>- Балалар, топырақта індер болады. Инде нелер жысырынды?</p> <p>"Кім тыныш?" қимылды ойыны. (дене шынықтыру, сөйлеуді дамыту, көркем сөз)</p> <p>Максат-міндеттері.</p>
--	---	--	--	--

	<p>"Жүрейік" қимылды жаттығуы. (дене шынықтыру, көркем сөз, сөйлеуді дамыту) Мақсат-міндеттері. Балаларды саппен, бір-біріне соғылмай, белгілі бағытта ырақпен марш басып жүру дағдысын қалыптастыру, достыққа, шапшаңдыққа тәрбиелеу. Жүрейік, жүрейік, Қолды көкке сермейік, Күнге сәлем берейік, Шапалақтап, күлейік.</p>	<p>жоғары созып, аяқ ұштарына тұрып, қайта тұрып, ары қарай бағыттайды. Орманмен жүрейік, Жанғақтар терейік. Бір жаңғақты биіктен, Екіншісін төменнен, Қалғандарын жан-жақтан Шапалақтап алақан. (Д. Ахметова)</p>	<p>сонымнан қайталауға болады. Мен "бидай шаш" сөздерін айтқанда, сендер маған қарай қолдарыңды былай жайып жүгіресіңдер. Педагог қаздардың қимылдарын балаларға біраз қайталады. Балалар бір жаққа ауысып кеткенде педагог қарсы бетке барып, ойынды тағы бір рет жүргізеді. Балалардың бір-біріне соғылмауын ескеру керек. С. Бегалин "Қазым". Қазым, қазым, қалкылда, Көлде жүзіп салкында. Жем шашайын - жейсің бе, Кәмпит берші дейсің бе? - Жоқ, жоқ, Кәмпит, тәтті болмайды ас, Арпа менен бидай шаш.</p>	<p>Мақсат-міндеттері. Балаларды бір топтасқан жерден сигнал бойынша жан-жаққа шашырап бағыттай білу дағдыларын жетілдіру. Табақшада жатты бұршақтар, Барлығы бірдей, доп-домалақтар. Марғау бұршақтарды шашты, Бұршақтар жан-жаққа домалақтап қашты.</p>	<p>Балаларды бір бағытта тыныш жүру әдебіне үйрету, аяқтың табанын толық басып және аяқтың ұшымен жүріп қимылдау дағдыларын қалыптастыру; сигналға сай қозғалуға ынталандыру. - Балалар, қазір аяқтарымызды нық басып, менің сонымнан сайға қарай жүрейік. Сайға қарай адымдаймыз, Түрлі дыбысты тындаймыз. Көрейік. Бұл қай бұрыш? Тындайық. Тыныш ... Тыныш ... - Қанекей, аяқтың ұшымен тыныш жүрейік ...</p>
--	--	---	---	--	--

						<p>- Бұл жақта не бар екен?</p> <p>- Тамаша!</p> <p>Педагог белгілі объектіні тапқандарын айтады, балаларды мақтайды.</p> <p>Жаттығу бірнеше рет өткізіледі, жүру бағыттары ауысады.</p>
Серуеннен оралу	<p>Балалардың киімдерін дұрыс шешу, шкафтарға бүктеп қою, қолды жуу әрекеттерін одан әрі қалыптастыру. (мәдени-гигиеналық дағдылар, дербес әрекет, көркем сөз)</p> <p>Таза сумен Арман, Беті-қолын жуды. Оған қарап Балжан, Суға қолын созды.</p>					
Түскі ас	<p>Мақсат-міндеттері: балаларды беті мен қолын жууға ынталандыру; таңғы асқа отырғызуда назарын үстел бетіне, ыдыс-аяққа, тағамға аудару; жағымды көңіл-күй тудыру; тамақтану мәдениетімен таныстыру; қасықты дұрыс ұстауға машықтандыру; тамақтанғаннан кейін бет пен қолды жуу қажеттілігін түсіндіру.</p> <p>Тамақтың алды-артында, Қолыңды бала жуып жүр. Кір қолмен бастауға, Болмайтынын біліп жүр.</p> <p>(мәдени-гигиеналық дағдылар, дербес әрекет, көркем сөз)</p>					
Түскі ұйқы	<p>Тәрбиеші балалардың дұрыс ретпен шешінуін және өз заттарын орындыққа ұқыпты жинауын қадағалайды. Балалар біртіндеп жатын бөлмеге өтеді, тәрбиеші оларға тыныш, сөйлемей жүрулерін ескертеді. Жатын бөлме іші тыныш болуы керек. Балалар өз</p>					

	төсектеріне ыңғайлы орналасқанын, әрқайсына жақындап, көрпелерді түзеп, басына салып, тыныш ұйықтауды қалайтындарын тексеру қажет. Тәрбиеші балаларға көзді жабуды ұсынады және оларға кішкентай ертегіні тыныш, мейірімді дауыспен оқиды. Балалардың ұйқысы кезінде тәрбиеші жатын бөлмеде болуы және балаларды қадағалауы тиіс. (дербес әрекет)				
Біртіндеп ұйқыдан ояту, сауықтыру шаралары	Балалардың ұйқышар жаттығуларын жасауға қызығушылығын арттыру. Жағымды эмоционалды көңіл күй ортасын жасау, ұйқыдан ояғанда сергек болып үнемі қуанып, күліп жүруіне жағдай жасау. Ояндық па бәріміз? Бір-бірімізге қараймыз. Күлімдейміз бәріміз. Керіліп созылып, Ақырын қане тұрамыз. Орнымызда жүреміз, Енді доп болып секіреміз. Адымдап жүреміз (дербес әрекет, көркем сөз)				
Бесін ас	Мақсат-міндеттері: балаларды беті-қолын жууға ынталандыру; таңғы асқа отырғанда назарын үстел бетіне, ыдыс-аяққа, тағамға аудару; жағымды көңіл-күй тудыру; тамақтану мәдениетімен таныстыру; қасықты дұрыс ұстауға машықтандыру; тамақтанғаннан кейін беті-қолды жуу қажеттілігін түсіндіру. Тамақтың алды-артында, Қолыңды бала жуып жүр. Кір қолмен бастауға, Болмайтынын біліп жүр. (мәдени-гигиеналық дағдылар, дербес әрекет, көркем сөз)				
Балалардың дербес әрекеті (баяу қимылды ойындар, үстел үсті ойындары, бейнелеу әрекеті, кітаптар қарау және тағы басқа)	Саусақ жаттығуы «Саңырауқұлақ». Орманға кірпі келеді (екі саусақты үстел үстінде жүргізу) Саңырауқұлақ	Ойын-имитация. "Алдымызда жолдар жатыр". Мақсат-міндеттері. Балаларға көлікті жүргізу қимылдарына еліктеуді үйрету; көлік жүргізуші және жолда жүру туралы ұғымдар беру; барлық баламен бірге	"Тиінге арналған үй" (сенсорикадан ойын-жаттығу) Мақсат-міндеттері. Шамасы бойынша текшелерді ажырата білу; түстерді бекіту (сары, қызыл, жасыл), мұнара құру; ұсақ моторика, логикалық	"Үлкен - кішкентай" ойыны. Мақсат-міндеттері: балаларға заттарды көлемі	"Топ-топ басайық" ойын. Мақсат-міндеттері: балаларды еліктеу әрекеттерін орындауға үйрету; аяқ бұлшық еттерін

<p>әрекеттер)</p>	<p>тереді. (санырауқұлақ терген қимылды жасайды) (сөйлеуді дамыту)</p> <p>"Қолдарымыз қайда?" ойыны (шағын топпен ойнау) Мақсат-міндеттері: тәрбиешінің сөзін тыңдауды, ойын мәтініне сәйкес әрекеттерді орындауды үйрету. Балалар қолдарын артына жасырады. Тәрбиеші: "Қолдарың қайда? Қолдар жоқ!". Бір уақытта балалар қолдарын алдына созады, ал тәрбиеші таңданып, қуанады: "Міне, олар!" Балалар ойынды бастайды, ойын жалғаса береді."</p>	<p>жағымды көңіл күйге бөлене білу қабілетін дамыту. Құралдар: ойыншық рульдер, түрлі ойыншықтар. Педагог балаларға ойыншықтарын алдына алуға мүмкіндік береді. Балалар рульдерін бұраған болып, жағымды көңіл күйлерге бөленеді. Алдымызда жол жатыр, Жасыл орман, көкшіл шатыр, Жан-жағымыз гүлге толып, Артымызда қалып жатыр. Мәшинеге міндік, Көп жер көріп, білдік. Гуілдетіп, гуілдетіп, Көп ойнадық, көп күлдік. (Д. Ахметова) (дене шынықтыру, сөйлеуді дамыту)</p>	<p>ойлау, сақтау қабілетін дамыту, жаңа нәрсе білуге тәрбиесу, бірге ойнау. «Текшені жасыр» дидактикалық ойыны. Мақсат-міндеттер. Балалар тиіннің бағыты бойынша үлкенді-кішілі текшелерді арттарына жасырады, оның өлшемін атайды. "Түстерін тап" ойыны. Мақсат-міндеттер: түстерді анықтауға баулу; қабылдау, зейін, ойлау қабілетін дамыту. Бір үлкен қорапта текшелер мен шарлар орналастырылған. Текшелер қызыл, шарлар жасыл түсті болады. Тапсырма: шарлар мен текшелерді түсі бойынша ажырату. Баулармен ойын. (сенсорика)</p>	<p>бойынша ажырата білуге үйрету. Ойыншықтар үлкен қорапқа салынған. Тапсырма: ойыншықтарды "үлкен", "кішкентай" бойынша жіктеу. (сенсорика)</p>	<p>нығайту. Қолдарынан ұстап, шеңбер бойымен жүргізу, басында баяу, біртіндеп тез жүргізу. Топ, топ, топ басайық. Жалаудан күн жасайық. Жаса, жаса алтын күн, Жаса, жаса жарқын күн! (дене шынықтыру, сөйлеуді дамыту)</p>
-------------------	---	--	---	--	--

<p>Балалармен жеке жұмыс</p>	<p>Музыкалық-ритмикалық жаттығу. "Сикырлы саусақтар" Бала, бала балақан, Қане, қайсы алақан? Саусақтарың әйбәт, Былай, былай ойнат.</p>	<p>"Жемістер". Ал баубакшада жемістер, Қызарып, толып піскен: Алхоры, өрік, алма, Алмұрт, апельсин, құрма. (Д. Ахметова) (сөйлеуді дамыту)</p>	<p>"Шарлар". Мақсат-міндеттері. Ермексаздан шарды илеу амалын игерту. (мүсіндеу)</p>	<p>Саусақ жаттығуы. Мақсат-міндеттері. Баланың тілін, қолдың моторикасын, есте сақтау қабілетін дамыту; жағымды эмоцияларға бөлене білу қабілетін қалыптастыру. Х. Ергалиев, М. Әлімбаев "Сен қайда бардың?" (орыс халқының тақпағы) - Бармақтай балғын! Сен қайда бардың? - Мына бауырыммен Орманға бардым, Мына бауырыммен Іштім де кеспе,</p>	<p>"Жемістер". Ал баубакшада жемістер, Қызарып, толып піскен: Алхоры, өрік, алма, Алмұрт, апельсин, құрма. (Д. Ахметова) (сөйлеуді дамыту)</p>
	<p>«Тық-тық» дыбыс шықты Басбармақ</p>				
<p>"Шыңыт кел"</p>	<p>тақылдады. Артынан саусақтарының Барлығы мақұлдады. (сөйлеуді дамыту, музыка)</p>				

				Мына бауырыммен Дөп-ботқа жескем, Мына бауырыммен Ән салдым кеште. (сөйлеуді дамыту)	
Кешкі ас	Тағамның атауын есте сақтауға, тағамды ішу рәсімін жақсы ниетпен қабылдауға бейімдеу. "Кешкі асты таза ішуге, әдепті бала болуды үйренеміз". (мәдени-гигиеналық дағдылар)				
Серуенге дайындық	"Киіну-шешіну". Максат-міндеттері: балаларға киіну мен шешіну тәртібін үйрету және дағдыландыру, киіну және шешіну барысында ересектердің көмегіне жүгінуге үйрету.				
Серуен	"Жүрейік" қимылды жаттығуы. (дене шынықтыру, көркем сөз, сөйлеуді дамыту) Максат-міндеттері. Балаларды саппен, бір-біріне соғылмай, белгілі бағытта ырғақпен марш басып жүру дағдысын қалыптастыру, достыққа,	"Орманмен жүрейік" қимылды ойыны. (дене шынықтыру, көркем сөз, сөйлеуді дамыту) Максат-міндеттері. Балаларды көркем сөзге сай қимылдауға, жағымды эмоциялармен жауап беруге ынталандыру; дене бұлшық еттерін, көңістікті бағдарлау қабілетін дамыту; жаңғақтарды күзде пісетіні туралы ұғымдар қалыптастыру. - Балалар, күзде орман ағаштарында жаңғақтар да піседі. - Қанекей, піскен жаңғақтарды жинайық.	"Қаздар" қимылды ойыны. (дене шынықтыру, сөйлеуді дамыту, көркем сөз) Максат-міндеттері. Балаларды көркем сөз мәтінін мұқият тыңдап, белгілі сигнал сөзін естігенде бір бағытта, бір-біріне соғылмай жүгіруді үйрету; жүгіргенде қолдарын жан-жаққа бұлғап, қаздың қимылын қайталауға ынталандыру; айтылған сөздер мен жаттығудан жағымды әсер алуға баулу.	"Бұршақтар" қимылды ойыны. (дене шынықтыру, сөйлеуді дамыту, көркем сөз) Максат-міндеттері. Балаларды бір топтасқан жерден сигнал бойынша жан-жаққа шашырап бағыттай білу дағдыларын	"Кім тыныш?" қимылды ойыны. (дене шынықтыру, сөйлеуді дамыту, көркем сөз) Максат-міндеттері. Балаларды бір бағытта тыныш жүру әдебіне үйрету, аяқтың табанын толық басып және аяқтың ұшымен жүріп қимылдау

	<p>шапшаңдыққа тәрбиелеу. Жүрейік, жүрейік, Қолды көкке сермейік, Күнге сәлем берейік, Шапалақтап, күлейік.</p>	<p>Педагог балаларды өзімен бірге ертіп жүріп, бір бағытта жүргізіп, ағаштан жанғақты жинағанды көрсетеді, балалар еліктейді, жүреді, тоқтайды, колдарын жоғары созып, аяқ ұштарына тұрып, қайта тұрып, ары қарай бағыттайды. Орманмен жүрейік, Жанғақтар терейік. Бір жанғақты биіктен, Екіншісін төменнен, Қалғандарын жан-жақтан Шапалақтап алақан. (Д. Ахметова)</p>	<p>Педагог балаларға ойын шартын түсіндіреді: "Балалар, сендер қаздар боласындар. Мені мұқият тыңдаңдар. Сөздерді менің соңымнан қайталауға болады. Мен "бидай шаш" сөздерін айтқанда, сендер маған қарай колдарыңды былай жайып жүгіресіңдер. Педагог қаздардың қимылдарын балаларға біраз қайталатады. Балалар бір жаққа ауысып кеткенде педагог қарсы бетке барып, ойынды тағы бір рет жүргізеді. Балалардың бір-біріне соғылмауын ескеру керек. С. Бегалин "Қазым". Қазым, қазым, калкылда, Көлде жүзіп салқында. Жем шашайын - жейсің бе, Кәмпит берші дейсің бе? - Жоқ, жоқ, Кәмпит, тәтті болмайды ас, Арпа менен бидай шаш.</p>	<p>жетілдіру. Табакшада жатты бұршақтар, Барлығы бірдей, доп-домалақтар. Марғау бұршақтарды шашты, Бұршақтар жан-жаққа домалаңдап қашты.</p>	<p>дағдыларын қалыптастыру; сигналға сай қозғалуға ынталандыру. - Балалар, қазір аяқтарымызды нық басып, менің соңымнан сайға қарай жүрейік. Сайға қарай адымдаймыз, Түрлі дыбысты тыңдаймыз. Көрейік. Бұл қай бұрыш? Тыңдайық. Тыныш ... Тыныш ... - Қанекей, аяқтың ұшымен тыныш жүрейік ... - Бұл жақта не бар екен? - Тамаша! Педагог белгілі объектіні талқандарын айтады, балаларды</p>
--	---	--	--	---	--

					мақтайды. Жаттығу бірнеше рет өткізіледі, жүру бағыттары ауысады.
Серуеннен оралу	Өз шкафын белгі бойынша тауып алуға, өз киімін өздігімен шешуге, өз қажеттері жайында айтуға машықтандыру. (дербес қимыл әрекеті)				
Балалардың дербес әрекеті (баяу қимылды ойындар, үстел үсті ойындары, бейнелеу әрекеті, кітаптар карау және тағы басқа әрекеттер)	"Шалқан" ертегісін сахналау (көркем әдебиет) Мақсат-міндеттері: ертегі әлеміне қызығушылықты қалыптастыру. Балаларға ертегіні оқып беру. Кейіпкерлермен таныстыру. Ертегі кейіпкерлерінің суреттерін қолдана отырып, ертегіні тындауды үйрету. Фланелеграфта ертегіні сахналау. (сөйлеуді дамыту, өзіне-өзі қызмет ету дағдылары, ірі және ұсақ қол моторикасын дамыту)				
Балалардың үйге қайтуы	Өнгімелесу: "Баланың тәбетін ашу үшін не істеу керек?", "Табиғи азық-түлік және баланың денсаулығы", "Дарумендер жемістерде ғана ма?"				

әдіскер:

Тәрбишілер:

З.А.
Л.Б.
А.К.

Сабитова З.А. 06.11.23-н
Тусипова Л.Б.
Асылгазина А.К.

Тәрбиелеу - білім беру процесінің циклограммасы

Білім беру ұйымы КМҚК «Балауса-Балғын» бөбекжайы»

Төп «Қарлығаш» ерте жас тобы

Балалардың жасы 1 жастағы балалар

Жоспардың құрылу кезеңі 13.11-17.11.2023 жыл

Күн тәртібінің үлгісі	Дүйсенбі 13.11	Сейсенбі 14.11	Сәрсенбі 15.11	Бейсенбі 16.11	Жұма 17.11
Балаларды қабылдау	Таңғы сүзгі: балалардың терісін, дене қызуын, сыртқы келбетін тексеру. Балаларды жақсы көңіл күймен қарсы алу және оларға қолайлы жағдай жасау. Баланың көңіл күйін, оның жеке пікірін, қызығушылығын анықтау. (сөйлеуді дамыту)				
Ата-аналармен әңгімелесу, кеңес беру	Әңгімелесу: "Баланың тәбетін ашу үшін не істеу керек?", "Табиғи азық-түлік және баланың денсаулығы", "Дәрумендер жемістерде ғана ма?"				
Балалардың дербес әрекеті (баяу қимыл - ды ойындар, үстел үсті ойындары, бейнелеу әрекеті, кітаптар қарау және тағы басқа әрекеттер)	"Табиғат бұрышы" Максат-міндеттері. Табиғат бұрышындағы өсімдіктерге көңіл аудару, қурап, сарғайып қалған жапырақтарды үзіп алып тастау әрекетіне көңіл аудару; су құйғыш арқылы суаруды көрсету.	"Ойын бұрышы" Максат-міндеттері. Ойын бұрыштарында тұрған ойыншықтардың бірін ойнауға деген қалауын айтуға, көрсетуге, атауға үйрету, ойыннан кейін өз орнына жинауға ынталандыру, мақтау.	"Үстел ойыны" Максат-міндеттері. Үстел ойындары бұрышындағы сөренің шаңын сүрту және ойыннан кейін, бөлшектерді орнына салудың үлгісін көрсету; ойыншықтармен ойнағанда тазалық сақтау туралы түсіндіру.	"Жуыну әдебі" Максат-міндеттері. Жуыну бөлмесінде жуыну әдебінің үлгісін көрсету; қолдарын сабындауға көмектесу, су ағымы астына өздігінен ұстауды қадағалау; колды сүлгімен сүртуді көрсету; тазалықты сақтау қажеттілігі туралы түсіндіру; орамалдың ілінетін	"Табиғат бұрышы" Максат-міндеттері. Табиғат бұрышындағы балықтарға жем беру үлгісін көрсету; балықтардың дене мүшелеріне, қимылына, қоректенуіне көңіл аудару; бақылағыштыққа тәбиелеу.

				орнын немесе суретін көрсету.	
	<p>«Пішінді құрастыр» Мақсат-міндеттері. Түстер мен пішіндер арқылы құрастырып үйрету. Есте сақтау, көру, ажырату қабілеттерін дамыту.</p> <p>Ойын шарты: Балалардың алдына әр түрлі пішіндер беріледі. Ол пішіндерден суреттегі көрсетілген заттарды құрастырады. Түсі мен пішінін дұрыс ажыратулары керек.</p>	<p>«Жартысын тап» дидактикалық ойын Мақсат-міндеттері. Тіл байлықтарын, сөздік қорларын молайту. Тапқырлық қабілеттерін дамытып, ойынға деген қызығушылықтарын дамыту.</p> <p>Ойын шарты: Балалардың алдына әр түрлі түстегі жейде суреті бар конверт таратылады. Балалар суреттегі жейденің екінші жартысын түстеріне қарай ажыратып табулары керек.</p>	<p>Саусақ жаттығуы. "Бағдаршамдар ұйықтамайды". Мақсат-міндеттері. Балалардың қолдарының ұсақ моторикасын дамыту, тілін, есту зейінін дамыту; бағдаршамның қызметі туралы алғашқы ұғымдарды қалыптастыру.</p> <p>Бағдаршамдар ұйықтамайды, (сұқ саусақпен бұлғау) Жымындайды, (саусақтарды жұдырыққа жинау, жұму, алаканды ашу) Бір қарасаң – қып-қызыл, (саусақтармен "ашып-жұму") Екі десе – сап-сары. (саусақтармен "ашып-жұму") Бағдаршамдар ұйықтамайды, (сұқ саусақпен бұлғау)</p>	<p>«Төлін тап» дидактикалық ойын Мақсат-міндеттері. Балалардың сөздік қорларын дамыту. Тіл байлығын, ой - өрісін, сөйлеу қабілетін дамыту. Үй жануарларының төлін табуға, атауға және ажыратуға үйрету.</p> <p>Көрнекіліктер: Үй жануарлары, олардың төлдерінің суреті. Ойын шарты: - Балалар үй жануарларын атаңдар? - Үй жануарлары қайда тұрады? - Үй жануарларының суретін көрсетіп, оларды сипаттау. - Снырдың төлі - бұзау. -</p>	<p>«Түстеріне қарай сәйкестендір» Мақсат-міндеттері. Балаларға түстерді ажырата білуге дағдыландыру. Шарты: Балаларға әртүрлі көбелектердің суреттері бар конверт таратылады. Балалар әр көбелектің түсіне сәйкес келетін көбелектерді қою керек.</p>

			Жымындайды, жымындайды. (саусақтарды жұдырыққа жинау, жұму, алақанды ашу) Токтай тұрсаң – жап- жасыл. (саусақтармен "ашып-жұму") Көзі көп, біреу басы. (сұқ саусақпен бұлғау) (сөйлеуді дамыту)	Қойдың төлі қозы. Жылқының төлі - құлын. - Ешкінің төлі лақ. - Түйенің төлі бота. Ойын осылай жалғ аса береді.	
Таңертеңгі жаттығу	Жалпы дамыту жаттығуларына арналған ырғақты әуенді аудиожазба. 1 Бастапқы қалып – тұру аяғымыз алшак, жалаушалар төменде. Жалаушаларды жоғары көтеріп, төмен түсіру. (4-5 рет) 2 Бастапқы қалып – отыру аяғымыз алшак, иықтың бойында. Алға еңкею, жалаушалардың таяқшаларын еденге тигізу. Бойды жазып, бастапқы қалыпқа оралу. (4-5 рет) 3 Бастапқы қалып – тізеде тұрып, жалаушалар екі қолымызда төменде. Жалаушаларды жоғары көтеріп, онымен оңға (солға) бұлғау, бастапқы қалыпқа оралу. (5 рет) 4 Бастапқы қалып – тұру аяғымыз алшак, қолдарымыз бүгүлі қалыпта жалаушалар иықтың бойында. Отырып, жалаушаны алға созу. Тұру, бастапқы қалыпқа оралу. (5 рет) (дене шынықтыру, дербес әрекет)				
Таңғы ас	Балаларды өздігінен тамақтануға ынталандыру. (мәдени-гигиеналық дағдылар, көркем сөз) - Дәмді тағам дайың, пай, пай ... Шақырады шебер аспаз апай (ағай): - Қасықтарыңды дайындаңдар! Асықпаңдар, асықпаңдар ...				
Ұйымдастырыл- ған іс-әрекетке дайындық	Балалардың жағымды көңіл күйлерін қалыптастыру. Ұйымдастырылған іс-әрекетіне жағымды эмоциялық ахуалда ауысу үшін бәсеңдеу дыбыста салмақты әуенжазбасын қосу. Бір-бірімізге "Сәлем!" - айтамыз, Бірге жүріп, тату ойнаймыз. Ендеше, көлікке отырайық,				

	<p>Рульді ұстайық та, онға бұрайық. (Д. Ахметова) (сөйлеуді дамыту, көркем сөз)</p>				
<p>Білім беру ұйымының кестесі бойынша ұйымдастырылған іс-әрекет</p>	<p>Дене шынықтыру "Кел, допты лақтырайық" Мақсат-міндеттері. Баланы берілген бағытта затты қатты итеруге немесе лақтыруға үйрету; бастан асыра лақтыруды үйрету; допты екі қолмен кеудеден төмен және алға лақтыру қабілетін жетілдіру, лақтыру қабілеттерін кеңейту; дененің, қолдың және саусақтың бұлшықеттерін дамыту; лақтыру кезінде ептілік пен дәлдік дағдыларын дамыту. «Қапқа картоп жинайық» ойыны.</p>	<p>Музыка "Біз көлікпен жүреміз". Мақсат-міндеттері. "Жапырақтар" әуеніне балаланың эмоционалды, жағымды әсер алатынын қалыптастыру. Дауысты біркелкі әндетіп шығаруға үйрету, сөздің екпінді буындарын созып айтуға үйрету. Қимылдарды нақты көрсету шеберлігін дамыту. Өзін еркін ұстауды үйрету. Ойын "Күн мен жауын". Мақсат-міндеттері. Педагог металлофонда жауын жауғанын орындайды. Балаларға есте сақтауға ұсынады.</p>	<p>Дене шынықтыру "Паровоз". Мақсат-міндеттері. Балаларға допты домалатуды үйрету, гимнастикалық қабырғада өрмелеуге жаттықтыру, допты домалату кезінде бағытты ұстануды үйрету, біріге ойнауды үйрету. «Допты домалату» ойын жаттығуы. Мақсат-міндеттері. Балалар кілем үстіне бір-біріне карама-қарсы жұптасып отырады. Араларында 80 см қашықтық бар. Аяқтарының арасын ашып, допты алдыға қарай домалатуға дайындалады.</p>	<p>Дене шынықтыру "Аспанда ұшақ ұшып барады". Мақсат-міндеттері. Балалардың допты домалату дағдыларын қалыптастыру, гимнастикалық қабырғада өрмелеу, допты домалату кезінде бағытты ұстануға үйрету, біріге ойнауға үйрету. Қимылды ойын. «Мені ұстап ал!» Мақсат-міндеттері. Ойыншыларды ұстап алу.</p>	<p>"Көңілді ұшақ" (мүсіндеуден ойын-жаттығу) Мақсат-міндеттері. Ермексазбен жұмыс істеуді үйренуді бекіту, дайын бөлшегін жұмсартып, алақанның түзу қозғалысымен есуді, үлгіге байланысты бөлшектерді біріктіру, көзбен өлшеуді түзету; ермексазбен жұмыс істеу ережесін сақтау. "Ұшақ" саусақ гимнастикасы. (сөйлеуді дамыту) Ұшақты құрастырамын,</p>

	<p>Максат-міндеттері. Балалар картопты (кішкентай доптарды) шелектерге лақтырады.</p>				<p>(екі қолымызды екі жаққа созамыз) Шег елдерге ұшамын, (Саусақтарымызды қозғалтамыз) Теніз, орман, алқап, таудың үстінен. (Саусақтарымызбен "шашырату" жаттығуын жасаймыз) Әлемді шарлаймын, (Шарды елестетіп, құшактаймыз) Үйіме сосын қайтамын.</p>
<p>Серуенге дайындық</p>	<p>Максат-міндеттері: серуенге қызығушылықты ояту. Серуенге қажетті құралдарды әзірлеу, балалармен жеке сұхбат жүргізу, киімдерді ретімен кию: жейде, шалбар, бас киім және аяқ киім. (мәдени-гигиеналық дағдылар)</p>				
<p>Серуен</p>	<p>Күзгі күн райын бақылау. (қоршаған ортамен таныстыру, сөйлеуді дамыту) Максат-міндеттері. Балаларға күз</p>	<p>Итті бақылау. (қоршаған ортамен таныстыру, сөйлеуді дамыту) Максат-міндеттері. Үй жануарлары туралы түсінік беру. Ит, оның сыртқы түрі, мінез-құлқы; жануарларға сүйіспеншілігін тәрбиелеу.</p>	<p>Көліктерді бақылау. (қоршаған ортамен таныстыру, сөйлеуді дамыту) Максат-міндеттері. Балаларға көліктер жайлы ұғымдар қалыптастыру,</p>	<p>Мысықты бақылау. (қоршаған ортамен таныстыру, сөйлеуді дамыту) Максат-міндеттері. Мысық мейірімді, сүйкімді, сабырлы,</p>	<p>Желді бақылау. (қоршаған ортамен таныстыру, сөйлеуді дамыту, көркем сөз) Максат-міндеттер.</p>

	<p>мезгілі жөнінде жалпы ұғымдар беру, күздің күні бұлтты, салқын болуына көңіл аудару, адамдардың жылы киінгенін байқату; зейінді, ойлау қабілетін дамыту.</p> <p>- Балалар, айналаға қараңдаршы.</p> <p>- Ағаштардың жапырақтары қайда?</p> <p>- Жарайсындар! Жапырақтар түсіп қалды?</p> <p>- Жапырақтар қайда түсті?</p> <p>- Иә, жапырақтар жерде. Жақсы.</p> <p>- Аспанға қараңдаршы. Сұр бұлттар ұшады.</p> <p>- Адамдарға қараңдаршы. Ауа салқын, жылы киінеміз.</p>	<p>Иелері серуендейтін иттерді бақылау. Жануарлардың сыртқы түрін және оның мінез-құлқын сипаттау. (Ит адамға жақын, ол үйін күзетеді, онымен бірге аң аулауға шығады).</p> <p>Күшігім менің, күшігім, Үй күзетер пысығым.</p> <p>Үргені де шамалы, Тамақ берсең болғаны.</p> <p>Қимылды ойын «Пойыз» (дене шынықтыру, көркем сөз, сөйлеуді дамыту)</p> <p>Максат-міндеттері. Тәрбиеші «Пойыз» ойынын ойнауды ұсынады: «Мен паровоз боламын, ал сендер кішкентай вагонсындар». Балалар бірінің соңынан бірі алдында тұрғанның киімін ұстап колоннаға тұрады. «Кеттік!» - дейді тәрбиеші, балалардың бәрі «шу-шу» деп дабырлап, оның артынан жүре бастайды. Тәрбиеші пойызды бір бағытта, одан кейін екінші бағытта жүргізеді, одан кейін жүруді баяулатады, ақырында тоқтайды да: «Кідіріс» («Аялдама»), деп хабарлайды.</p>	<p>көліктердің ары-бері бағытта жүретінін байқату; көліктердің дөңгелектері айналатыны туралы айтуға ынталандыру; зейінін, ойлау қабілетін дамыту.</p> <p>Машиналар жүреді ары-бері, Алға және кері. Жүкті тасымалдайды, Жақын жерге, алысқа бағыттайды.</p> <p>"Торғай мен автомобильдер" кимылды ойыны. (дене шынықтыру, көркем сөз, сөйлеуді дамыту)</p> <p>Максат-міндеттері. Балаларға сигнал бойынша жан-жаққа шашырап жүгіре алу дағдыларын қалыптастыру; жылдамдыққа, шапшаңдыққа тәрбиелеу; ойын сюжетіне ілесіп, торғайлардың қимылдарын сомдауға ынталандыру.</p> <p>Педагог балаларға торғайлар салынған</p>	<p>«Мияу-мияу» дейді. Мысықтың құлағы, аяғы, басы, құйрығы, жүні бар. Педагогпен бірге олар мысықта бардың бәрін көрсетеді және атайды. Мысық ұйықтайды, жуынады, сүт ішеді.</p> <p>Мынау тұрған мысық, Екі көзін қысып, Ұйықтап отыр маужырап, Сүт көжесін ішіп.</p> <p>Қимылды ойын «Құстар мен мысық» (дене шынықтыру, көркем сөз, сөйлеуді дамыту)</p> <p>Максат-міндеттері. Жерге шеңбер сызылады. Ортаға тәрбиеші тандаған бала болып тұрады.</p>	<p>Балаларды ағаштын бұталарына қарап, желдің болғанын байқауға үйрету; байқағыштыққа, зеректікке тәрбиелеу.</p> <p>- Балалар, жел соғып тұр ма екен?</p> <p>- Ағаштардың бұтақтарына қарайықшы.</p> <p>- Жел соғып, бізбен ойнайды, Ағаш-бұтақты шайқайды.</p> <p>Ары-бері шайқайды, "Ш-ш-ш" - деп дыбыстайды.</p> <p>- Желдің дыбысын қалай көрсетеміз?</p> <p>- Иә, "ш-ш-ш" дейміз.</p> <p>- Жарайсындар! "Пойыз" кимылды ойыны. (дене</p>
--	--	--	--	---	---

	<p>- Біз нені кидік? Балалар жауап бермей жатса да, үстіне көрсете де алады. Күзім-күзім, күзім-ау, Мінезін бұзық-ау. Жаңбырын сіркіреп Келгенің қызық-ау. (К. Ыдырысов) "Қоңырауым кайда?" кимылды ойыны. (дене шынықтыру, көркем сөз, сөйлеуді дамыту) Максат-міндеттері. Балаларды белгілі бағытта сигнал бойынша жүгіруге жаттықтыру. Педагог балаларға ойынның бастамасын көрсетеді. Қоңырауым кайда? Сыңғырлайды сайда.</p>	<p>Біраз уақыттан кейін тағы да дыбыстық белгі беріледі де пойыз қайтадан жолға аттанады.</p>	<p>қалташаларды үлестіреді. - Балалар, торғайлар қалай қимылдайды? Көрсетіңдерші. Педагог балаларға торғайлардың қолдарымен жан-жаққа жайып, бұлғауды көрсетеді. - Жарайсыңдар! - Балалар торғайлар жолға отырып, жемді шокиды. - Қалай шокитынын көрсетейікші. Педагог балаларға торғайлардың жемді шокуды, шокайып отырып, саусақтарымен тізесіне сокқылауды көрсетеді. - Жарайсыңдар! Педагог балалардың қимылдарын көркем сөзбен сүйемелдейді, жылжу бағытын реттеп, қадағалап жүреді. Торғайлар, торғайлар, Ұшыңдар, ұшыңдар! Жолға отырып қоныңдар, Жемді шокыңдар! Педагог рульді ұстап,</p>	<p>Қалған балалардың бәрі шеңберді айнала тұрады, бұлар құстар. Құстар шеңберді айнала жүріп дөңдерді шокиды. Мысық оянып кетіп, құстарды көреді, мысық оларды ұстай бастайды. Құстар шеңберден ұшып кетуге асығады. Мысық шеңбердегі қай құсқа тиіп кетсе, ол ұстаған болып есептеледі де ортаға келеді. Мысық 2-3 құсты ұстаған кезде тәрбиеші жаңа мысықты таңдап алады. Ұстап алған құстар барлық ойыншыларға келіп қосылады. Ойын 2-3 рет қайталанады.</p>	<p>шынықтыру, көркем сөз, сөйлеуді дамыту) Максат-міндеттері. Балаларды бір сапқа тұрып, бір-бірінен қалмай, бір-біріне соғылмай, ересек бастаған бағытпен жүруді үйрету; өзге балалардың жанында ойын ойнап, жағымды әсерлерге бөлене білу қабілетін дамыту. Педагог балаларды сапқа жинайды. Смартфонға пойыздың дыбысы жазылған аудионы тыңдатуға болады. - Балалар, естіп тұрсыңдар ма? - Иә, бізді пойыз жолға шығуға</p>
--	---	---	---	---	--

	<p>Кім адаспай тауып алады, Қоңырырауды қолға алады. Балалар жасырынған қонырауды тауып алып, қолға алып сыңғырлайды. Педагог келесіде қоныраудың орнын ауыстырып қояды.</p>		<p>автомобильді сомдайды, алаңда шоқайып отырған балаларға қарай жылжиды. Автомобиль келе жатыр! Абайландар! Ұшындар жан-жаққа: Қыш! Қыш! Ойын екі рет ойнатылады.</p>		<p>шақырады. - Қанекей, сапқа жиналайық, пойыз болайық. - Ту-ту жүрдік, Ту-ту-у ... Біз алысқа - Ту-ту-у .. Жүр соңымнан - Қалма! Кім өжет жан? Алға! (Д. Ахметова) Педагог сапты бастаса да балалардың жүру бағытын, бір-біріне соғылмауын қадағалап жатады.</p>
Серуеннен оралу	Балаларды киімдерін жүйелі түрде шешуге дағдыландыру, шкаф сөрелеріне киімдерін орналастыру, қолдарын жуу.				
Түскі ас	<p>Тамақтану мәдениетін қалыптастыру: қасықты дұрыс ұстау, сорпаны төкпеу, нанды үгітпеу, майлықты дұрыс қолдану, тамақ ішкенде сөйлемей. (мәдени-гигиеналық дағдылар, көркем сөз)</p> <p>Асты шашпай, төкпей іш, Сораптамай, баппен іш. Келген асты алдына Тауысып іш, қалдырма. Тәрбиеші балалардың үстел үстінде дұрыс отыруларын қадағалайды.</p>				
Түскі ұйқы	Балалардың тыныш ұйықтауына жағымды жағдай орнату.				

Біртіндеп ұйқыдан ояту, сауықтыру шаралары	<p>Ұйқышар жаттығулары. Керует жанындағы жаттығулар "Құстар". 1. "Құстар оянды". Бастапқы калып: аяқты сәл алшақ кою. Қолдарды жан-жаққа созу, бұлғау – «құстар қанат қағып жатыр». 2. "Құстар достарын шақырып жатыр". Бастапқы калып: тұру, қол белде, аяқ арасы сәл алшақ. Оң жаққа, сол жаққа бұрылу, «Шиык-шиык» деп айту. 3. "Құстар жем шұқып жатыр". Бастапқы калып.: тұрып, аяқ сәл алшақ, қол төменде. Отыру, саусақпен еденді соғу, бастапқы калыпқа келу. 4. "Құстар көңілденіп жатыр". Бастапқы калып: тұрып, аяқ сәл алшақ, қол түсірілген. Жүріспен кезектесіп, бір орында секіру. (дене шынықтыру, дербес әрекет)</p>				
Бесін ас	<p>Тамақтану мәдениетін қалыптастыру: қасықты дұрыс ұстау, сорпаны төкпеу, нанды үгітпеу, майлықты дұрыс қолдану, тамақ ішкенде сөйлемеу. (мәдени-гигиеналық дағдылар, көркем сөз)</p>				
Балалардың дербес әрекеті (баяу қимылды ойындар, үстел үсті ойындары, бейнелеу әрекеті, кітаптар қарау және тағы басқа әрекеттер)	<p>"Көліктерге дөңгелектерді салып бер" дидактикалық ойын. (сенсорика) Мақсат-міндеттері. Балаларды көлемі әртүрлі көліктердің кескіндері көлеміне сай дөңгелектерді таңдап, салып беруге ынталандыру; қолдың ұсақ моторикасын, көзбен мөлшерлеу, қабылдау, ойлау</p>	<p>"Дұрыс орналастыр" ойыны. (сенсорика, дене шынықтыру) Мақсат-міндеттері. Балаларды жылдам қимылдауды қалыптастыру. Үлкен қорапқа текшелер мен шарларды салу. Шарларды бір қорапқа, ал екінші қорапқа текшелерді салу керек. Ойын-имитация. "Алдымызда жолдар жатыр". (сөйлеуді дамыту) Мақсат-міндеттері. Балаларға көлікті жүргізу қимылдарына еліктеуді үйрету; көлік жүргізуші және жолда жүру туралы</p>	<p>"Би-би-би! Жүрейік!" (қоршаған ортамен танысу, мүсіндеу) Мақсат-міндеттері. Ертегіні білуді қалыптастыру; бөлшектерден жиһаз мүсіндеуді үйрену, мүсіндеу тәсілдерін: екі алақанмен түзулеуді бекіту. Қолдың ұсақ моторикасын дамыту, мүсіндеуге ынталандыру. "Құлып" саусақ гимнастикасы. Арба ойыншығымен ойнау. (сенсорика) Мақсат-міндеттері.</p>	<p>"Пойыз" (көркем әдебиеттен ойын-жаттығу) Мақсат-міндеттері. Өлең тыңдауды үйрету, есте сақтау қабілеттерін, сөйлеу аппаратын, есту арқылы қабылдауын дамыту, дыбыстардың артикуляциясын нақтылау және</p>	<p>"Не қалай дыбыстайды?" дидактикалық ойыны. (сөйлеуді дамыту) Мақсат-міндеттері. Балаларды көліктердің дыбыстарына еліктеп айтуға ынталандыру; көліктерді ажыратуға үйрету; жағымды эмоцияларға бөлену</p>

	<p>кабілеттерін дамыту. Шарты: әрбір көліктің көлеміне сай дөңгелектерді салып беру. Көлікке өз дөңгелегін салайық, Көшені айналып шығайық. Саусақ жаттығуы «Кеме» (сөйлеуді дамыту) Су үстінде кемемен, Кесіп өттік толқынды. Қос күрекпен есіп ап, Су көлігі зырлайды.</p>	<p>ұғымдар беру; барлық баламен бірге жағымды көңіл күйге бөлене білу қабілетін дамыту. Құралдар: ойыншық рульдер, түрлі ойыншықтар. Педагог балаларға ойыншықтарын алдына алуға мүмкіндік береді. Балалар рульдерін бұраған болып, жағымды көңіл күйлерге бөленеді. Алдымызда жол жатыр, Жасыл орман, көкшіл шатыр, Жан-жағымыз гүлге толып, Артымызда қалып жатыр. Мәшинеге міндік, Көп жер көріп, білдік. Гүілдетіп, гуілдетіп, Көп ойнадық, көп күлдік. (Д. Ахметова")</p>	<p>Арбалардың тұтқаларын, көлік байланған арқаннан ұстап үйрету; заттын қозғалысын оның жылдамдығы мен бағытын өзгерту арқылы басқаруды үйрету. Арба ойыншық: Көлік, күшік, мысық - Бір орында тұрмайды, Жібінен тартсаң - жорғалайды, Дөңгелектері домалайды. Жіпті тартып жүрейік, Көп жерлерге жетейік.</p>	<p>бекіту. Балалардың тыңдау қабілетін қалыптастыру, сұрақтарға жауап беруге, көлік түрлерінің атауларын есте сақтауға ынталандыру. Өзгелермен және құралпастарымен достық қарым-қатынасты дамыту. Дидактикалық-сөздік ойыны. "Пойызда нелер бар?" Саусақ жаттығуы. "Бағдаршамдар ұйықтамайды". Мақсат-міндеттері. Балалардың қолдарының ұсақ моторикасын дамыту, тілін,</p>	<p>кабілеттерін дамыту. Педагог балаларға машина, паровоз дыбыстарын тыңдатады, олардың дыбыстарына еліктеу сөздерін айтқызады. Содан соң аудиожазбаны тыңдатқанда балалар тырналарды паровозды "ту-ту-ту", машинаны "бип-бип" деп дыбыстайды. "Ойыншықтарды жолдан өткізейік" дидактикалық ойыны. (сөйлеуді дамыту) Мақсат-міндеттері. Балалардың жол ережелері, жүргіншілер жолы</p>
--	--	--	--	--	--

Балалармен жеке жұмыс	"Пішіндер алқасы" дамытушы ойыны. "қызыл үшбұрыш" + "көк үшбұрыш" + "сары үшбұрыш" + "жасыл үшбұрыш"	"Жүрейік" кимыл жаттығуы. Жүрейік, жүрейік, Қолды көкке сермейік, Күнге сәлем берейік, Шапалақтап, күлейік. (дене шынықтыру)	Саусак жаттығуы. "Жаңбыр жауса - тұрмайық". Жаңбыр жауса – тұрмайық, Қолға шатыр алайық Там-там – жауса тамшылар, Жамылып отырайық. (Д. Ахметова) (сөйлеуді дамыту)	"Алмалар". Ермексаздан көлемі бірдей кесектерді ұзу, шарларды илеу амалдарын игерту. (мүсіндеу)	Қ. Мырза Әли. "Паровоз". Пыс-пыс! - деді, - Уһ-уһ! - деді Бір кезде. Пыш-пыш! - деді, - Уф-уф! - деді Бір кезде. Тақы-түкі, Тақы-түкі, Тез өт! - деп, Токтамайды дөңгелектер безектеп. (сөйлеуді дамыту, дене шынықтыру)
Кешкі ас	Тағамның атауын есте сақтауға, тағамды ішу рәсімін жақсы ниетпен қабылдауға бейімдеу. "Кешкі асты таза ішуге, әдепті бала болуды үйренеміз". (мәдени-гигиеналық дағдылар)				
Серуенге дайындық	"Киіну-шешіну". Мақсат-міндеттері: балаларға киіну мен шешіну тәртібін үйрету және дағдыландыру, киіну және шешіну барысында ересектердің көмегіне жүгінуге үйрету.				
Серуен	"Автобус" ойыны. Мақсат-міндеттері. Балаларды бір бағытта педагогтің соңынан жүруді, еліктеуіш сөздерді қайталауға үйрету;	"Паровоз" ойыны. Мақсат-міндеттері. Балаларды бір бағытта педагогтің соңынан жүруді, еліктеуіш сөздерді қайталауға үйрету; жағымды эмоцияларды дамыту.	"Автобус" ойыны. Мақсат-міндеттері. Балаларды бір бағытта педагогтің соңынан жүруді, еліктеуіш сөздерді қайталауға үйрету; жағымды эмоцияларды дамыту.	"Паровоз" ойыны. Мақсат-міндеттері. Балаларды бір бағытта педагогтің	"Көліктер тұрағы" ойыны. Мақсат-міндеттер: педагогтің нұсқау сөздеріне көңіл аударып, түсініп, кимылдарды

	жағымды эмоцияларды дамыту.			соңынан жүруді, еліктеуіш сөздерді қайталауға үйрету; жағымды эмоцияларды дамыту.	жасауға дағдыландыру; кеңістікті бағдарлау қабілетін қалыптастыру. Балаларға рульдерді тарату, әуен қосылғанда барлық көліктер жүре бастайды, ал әуен тоқтағанда бәрі тоқтайды.
Серуеннен оралу	Өз шкафын белгі бойынша тауып алуға, өз киімін өздігімен шешуге, өз қажеттері жайында айтуға машықтандыру. (дербес қимыл әрекеті)				
Балалардың дербес әрекеті (баяу қимылды ойындар, үстел үсті ойындары, бейнелеу әрекеті, кітаптар қарау және тағы басқа әрекеттер)	Кітап бұрышында: өткен тақырыптар бойынша суреттерді қарау, сипаттау; ертегілерді есте жаңғырту, кейіпкерлердің сөздерін қайталау. Көліктер түрлерінің суреттерін көрсетіп, сипаттауға үйрету. (коммуникативті дағдылар, сөйлеуді дамыту, көркем әдебиет)				
Балалардың үйге қайтуы	Өңгімелесу: "Баланы бағдаршаммен таныстыру", "Көліктің негізгі құрылымы", "Баламен бірге жол жүру және жол ережелері талаптары".				

Әдіскері: _____
Тәрбиешілер:

З.А. Сабитова З.А. 13.11.23
А.Қ. Асылғазина А.Қ.
Л.Б. Тусипова Л.Б.

Тәрбиелеу - білім беру процесінің циклограммасы

Білім беру ұйымы: КМКК «Балауса-Балғын» бөбекжайы»

Топ: «Қарлығаш» ерте жас тобы

Балалардың жасы : 1 жастағы балалар

Жоспардың құрылу кезеңі: 20.11-24.11.2023 жыл

Күн тәртібінің үлгісі	Дүйсенбі 20.11	Сейсенбі 21.11	Сәрсенбі 22.11	Бейсенбі 23.11	Жұма 24.11
Балаларды қабылдау	Таңғы сүзгі: балалардың терісін, дене қызуын, сыртқы келбетін тексеру. Балаларды жақсы көңіл күймен қарсы алу және оларға қолайлы жағдай жасау. Баланың көңіл күйін, оның жеке пікірін, қызығушылығын анықтау. (сөйлеуді дамыту)				
Ата-аналармен әңгімелесу, кеңес беру	Әңгімелесу: "Балаға жабайы табиғат өкілдерін таныстыру", "Жабайы аңдар және олардың төлдері", "Балаға шағын тақпақтарды жаттатудың маңызы".				
Балалардың дербес әрекеті (баяу қимыл -ды ойындар, үстел үсті ойындары, бейнелеу әрекеті, кітаптар қарау және тағы басқа әрекеттер)	"Табиғат бұрышы" Мақсат-міндеттері. Табиғат бұрышындағы өсімдіктерге көңіл аудару, қурап, сарғайып қалған жапырақтарды үзіп, алып тастау әрекетіне көңіл аудару; су құйғыш арқылы суаруды көрсету.	"Жуыну әдебі" Мақсат-міндеттері. Жуыну бөлмесінде жуыну әдебінің үлгісін көрсету; қолдарын сабындауға көмектесу, су ағымының астына өздігінен ұстауды қадағалау; қолды сүлгімен сүртуді көрсету; тазалықты сақтау қажеттілігі туралы түсіндіру; орамалды ілетін орнынның суретін көрсету.	"Үстел ойыны" Мақсат-міндеттері. Үстел ойындары бұрышында сөренің шаңын сүрту және ойыннан кейін, заттарды орнына салудың үлгісін көрсету; ойыншықтармен ойнағанда тазалықты сақтау туралы түсіндіру.	"Жуыну әдебі" Мақсат-міндеттері. Жуыну бөлмесінде жуыну әдебінің үлгісін көрсету; қолдарын өздері сабындап, су ағымы астына ұстауын қадағалау; қолды сүлгімен сүртуді көрсету; тазалықты сақтау қажеттілігі	"Табиғат бұрышы" Мақсат-міндеттері. Табиғат бұрышындағы балықтарға жем беру үлгісін көрсету; балықтардың дене мүшелеріне, қимылына, азықтану әрекеттеріне көңіл аудару; бақылағыштыққа тәбиелеу.

				туралы түсіндіру.	
	<p>"Ұзын аяқ, ұзын құлақ" тақпағын мәнерлеп оқу, қимыл жаттығуы. (дене шынықтыру, көркем сөз, сөйлеуді дамыту)</p> <p>Мақсат-міндеттері. Балаларды тақпақты, "Көжек" ойыншығына карап, эмоциялық күйде педагогтің сөзіне, қимылдарына еліктеу әдебіне баулу. Ұзын аяқ, ұзын құлақ, Күртешесі сұр, жұмсақ, Қорқақ, қыли көздері, Ұстай алмаймыз, қуаласақ. (Д. Ахметова)</p>	<p>«Ненің дауысы?» дидактикалық ойыны. (сөйлеуді дамыту)</p> <p>Мақсат-міндеттері. Балаларды есту зейінін шоғырландыруға тәрбиелеу. Балаларға ойыншықты дауысынан анықтауға үйрету.</p> <p>Құрал-жабдықтар: балаларға таныс үй жануарларын бейнелейтін дыбыстық ойыншықтар дайындау (сиыр, ит, ешкі, мысық жәнетағы басқа).</p> <p>Педагог дайындалған ойыншықтарды шығарады (бір-бірден), сәйкес жануарлардың дауысына еліктей отырып, олармен ойнайды, содан кейін балаларды тындауға және дауысы бойынша не оларға қонаққа келетінін болжауға тапсырма береді.</p>	<p>"Кірпіні құрастырайық" дамытушы жаттығу (қысқыштармен жаттығу). (сөйлеуді дамыту, сенсорика)</p> <p>Мақсат-міндеттері. Балаларға кірпінің қатпа қағазынан қиылған кескіні бойына қысқыштардың көмегімен тікендерді қадауды үйрету; жасалып болған кірпі бейнесіне карап, педагогтің соңынан тақпақты мәнерлеп айтуға ынталандыру; қолдың ұсақ моторикасын, жағымды эмоцияларға бөлене білу қабілетін дамыту.</p> <p>С. Сәрсенов "Кірпі". Үсті ине тізілген, Қолмен ұстай болмайды. Сабағынан үзілген Ошағаннан аумайды.</p>	<p>«Әткеншек» ойыны. (сөйлеуді дамыту)</p> <p>Мақсат-міндеттері. Сыртқы тыныс алу қызметін жақсарту, тыныс алу жаттығуларының алғашқы әдістерін менгеру, мұрын арқылы дем шығару және дем шығару жаттығуларын жасау.</p> <p>Құрал-жабдықтар: бала санына қарай көлемі шағындау, жұмсақ ойыншықтар. Баланы жайлап жатқызып, ішіне диафрагма аймағында жеңіл ойыншықты</p>	<p>«Құс» еліктеу ойыны (сөйлеуді дамыту)</p> <p>Мақсат-міндеттері. Құстарға еліктеуге шақыру; жедел жүруді жақсарту; үлкендермен сөйлесу қуанышын ояту.</p> <p>Балалар тізерлеп отырып, құстардың бейнелейді.</p> <p>Педагог: Торғай, торғай торғайсын, Неге жерге қонбайсың? Жем шашайын жейсің бе? Сонда торғай тонбайсың. Торғай ұшып кетті! Сонғы сөздерден балалар қанаттары мен қолдарын сермеп ұшады.</p>

				қояды. Педагог тақпақ оқиды. Жаймен ғана тербетіндер, Өткеншекпен ер жетіндер! Бір, екі, бір, екі, Ойын бітті, мінеки!
Таңертенгі жаттығу	Жалпы дамыту жаттығуларына арналған ырғақты әуенді аудиожазба. 1 Бастапқы қалып – тұру аяғымыз алшак, жалаушалар төменде. Жалаушаларды жоғары көтеріп, төмен түсіру. (4-5 рет) 2 Бастапқы қалып – отыру аяғымыз алшак, иықтың бойында. Алға еңкейіп, жалаушалардың таяқшаларын еденге тигізу. Бойды жазып, бастапқы қалыпқа оралу. (4-5 рет) 3 Бастапқы қалып – тізеде тұрып, жалаушалар екі қолымызда төменде. Жалаушаларды жоғары көтеріп, онымен оңға (солға) бұлғау, бастапқы қалыпқа оралу. (5 рет) 4 Бастапқы қалып – тұру аяғымыз алшак, қолдарымыз бүгүлі қалыпта жалаушалар иықтарымыздың бойында. Отыру, жалаушаны алға созу. Тұру, бастапқы қалыпқа оралу. (5 рет) (дене шынықтыру, дербес әрекет)			
Таңғы ас	Тамақтану рәсімін ұстануға қызығушылық тудыру. (мәдени-гигиеналық дағдылар, көркем сөз, сөйлеуді дамыту) Қасығымыз қайда? Табақшамыз қайда? Өзіме жақын тартайық, Тамақты тауысып алайық.			
Ұйымдастырылған іс-әрекетке дайындық	Балалардың жағымды көңіл күйлерін қамтамасыз ету үшін, ұйымдастырылған іс-әрекетіне жағымды эмоциялық ахуалда ауысу үшін бәсеңдеу дыбыста салмақты әуенжазбасын қосу. (мәдени-гигиеналық дағдылар, сөйлеуді дамыту) Жабайы табиғат - Аңдарға туған атырап. Аңдар орман мен даланы мекендейді, Адамға жақын келмейді.			

	Аңдарды бақылайық, Тіршілігіне қарайық. (Д. Ахметова)				
Білім беру ұйымының кестесі бойынша ұйымдастырылған іс-әрекет	<p>Дене шынықтыру "Біз мергенбіз". Мақсат-міндеттері. Балаларда жағымды эмоционалды көңіл күй қалыптастыру; балаларды таспа (лента) арқаннан екі аяқпен алға секіруге жаттықтыруды жалғастыру; көлденең нысанаға тура лақтыру, белгіге әрекет жасау кабілеттерін қалыптастыру; ептілікті дамыту; тәуелсіздікке, достық қарым- қатынасқа тәрбиелеу. Қимылды ойын «Торғайлар». (дене шынықтыру, сөйлеуді дамыту, қоршаған ортамен</p>	<p>Музыка "Күз бізге сыйларын тарту етеді" Мақсат-міндеттері. Баяу сипаттағы әуенге жай екпінмен жүру. Әнді басынан аяғына дейін жаттап айту. Балалардың үйлесімді дамуына ықпал ету. Өртүрлі өнерге деген қызығушылықтарын, бала өнерінің дамуына ықпал ету. Ойын "Күн мен жауын" Мақсат-міндеттері. Металлофонда жауын жауғанын білдіретін дыбыстарды тыңдату.</p>	<p>Дене шынықтыру "Доптарды лақтыруды үйренейік" Мақсат-міндеттері. Баланы берілген бағытта затты қатты итеруге немесе лақтыруға үйрету; бастың артынан қашықтыққа лақтыруға үйрету; допты екі қолмен кеудеден төмен және алға лақтыру кабілетін жетілдіру, лақтыру кабілеттерін кеңейту; дененің, қолдың және саусақтың бұлшықеттерін дамыту; лақтыру кезінде ептілік пен дәлдік дағдыларын дамыту. (дене шынықтыру, сөйлеуді дамыту) Қимылды ойын. «Допты ұстап ал». Мақсат-міндеттері. Балаларды педагог лақтырған допты ұстап алып, оны кері лақтыруға</p>	<p>Дене шынықтыру "Бізде жүк машинасы бар" Мақсат-міндеттері. Баланы берілген бағытта затты қатты итеруге немесе лақтыруға үйрету; бастың артынан қашықтыққа лақтыруға үйрету; допты екі қолмен кеудеден төмен және алға лақтыру кабілетін жетілдіру, лақтыру біліктерін кеңейту; дененің, қолдың және саусақтың бұлшықеттерін дамыту; лақтыру кезінде ептілік пен дәлдік дағдыларын дамыту. Қозғалмалы ойын "Кім тыныш".</p>	<p>"Себетке жинаймыз" ойыны" (сөйлеуді дамытудан ойын- жаттығу) Мақсат-міндеттер. Балаларды жабайы аңдармен, олардың атауларымен таныстырып, дұрыс, анық, буындап айтуға, олардың қимылдарын көрсете білуді үйрету; еске сақтау кабілеттерін, зейіндерін, сөздік қорларын дамыту; айналаға әлемге қызығушылықты тәрбиелеу. Дидактикалық ойын "Ғажайып қап". Мақсат-міндеттері.</p>

	<p>танысу) Максат-міндеттері. Бір орында және әртүрлі бағытта қозғалып секіруді үйрету. Балалар торғай болып ойнайды. Торғайлар ұяларында отырады. Олар ұйықтап жатыр. Педагог: - Торғайлар ұяда тіршілік етеді. Олар таңмен ерте тұрады. Балаларға ұйқы бермейді. Балалар (торғайлар) көздерін ашып, дауыстайды: «Шик-шик, шик-шик!». «Барлық торғайлар көңілді секіреді» деген сөздерден кейін балалар (торғайлар) орындарынан тұрып, алаңда</p>		<p>жаттықтыру. Ойын барысы. Балаға қарама-қарсы 1,5-2 м қашықтықта ересек адам тұрады. Ол допты балаға лақтырады, бала допты кері қайтарады. Осы уақытта педагог: «Ұста, лақтыр, құлап қалма!» сөздерін айтады. Допты лақтырғанда осы сөздерді айтады. Бала допты ұстап, оны қайта лақтырып үлгеруі үшін сөздерді баяу айту керек. Ұстау мен лақтыру дағдыларын игерген кезде бала мен педагог арасындағы қашықтықты арттыруға болады. Екі бала допты бір-біріне лақтырғанда, оны ұстап алғанда кеудесіне баспауын педагог қадағалайды. (дене шынықтыру, сөйлеуді дамыту)</p>	<p>Ойынның мақсат-міндеттері. Ойын барысы. Балалар бірінен кейін бірі қатармен жүреді. Педагог: - Түн болды, балалар ұйықтайды. Педагогтің сөздерінен кейін балалар тоқтайды, отырады, бастарын еңкейтеді, көздерін жұмады. Қимылдап қойған бала қатардың аяғына тұрғызылады.</p>	<p>Бос себетке жемістер мен көгөністерді жинайды.</p>
--	--	--	--	--	---

	<p>эртүрлі бағытта козғалып, екі аяғымен секіреді. Педагогтің: - Торғайлар секіргісі келмейді. Олар ұяға жылдам ұшып кетті. Торғайлар орындықтарына отырады. Педагог жақсы секірген және өз орнына бірінші оралған балаларды атайды. Ойын жалғасады.</p>				
Серуенге дайындық	<p>Мақсат-міндеттері: киімдерін танып, көрсетуге бейімдеу, түймелерді түймелеу дағдысын қалыптастыру. Шұлықты дұрыс киюге үйрету, шұлықты аяқтың басынан бастап киюге дағдыландыру. Көмек сұрауды сыпайы түрде білдіруді үйрету. (мәдени-гигиеналық дағдылар)</p>				
Серуен	<p>Ауладағы құстарды бақылау (қимылдары). (қоршаған ортамен таныстыру, сөйлеуді дамыту, көркем сөз) Мақсат-міндеттері. Балаларды аулада,</p>	<p>Бұталарды бақылау. (қоршаған ортамен таныстыру, сөйлеуді дамыту, көркем сөз) Мақсат-міндеттері. Бұтаның негізгі бөліктері туралы түсінік қалыптастыру; өсімдіктер әлеміне құрметпен қарауға тәрбиелеу. Дауылға да, аязға да, Шыдап бағар міз бақпай. Тау етегі тұрағы,</p>	<p>Ауладағы құстарды бақылау (қимылдары). (қоршаған ортамен таныстыру, сөйлеуді дамыту, көркем сөз) Мақсат-міндеттері. Балаларды аулада, учаскедегі ағаштарға ұшып-конған құстарды байқауды, олардың қимылдарын</p>	<p>Ағаштарды бақылау. (қоршаған ортамен таныстыру, сөйлеуді дамыту, көркем сөз) Мақсат-міндеттері. Балаларды ағаштармен</p>	<p>Маусымдық құбылысты бақылау. Қырау, аяз. (қоршаған ортамен таныстыру, сөйлеуді дамыту, көркем сөз) Мақсат-міндеттері. Су күйлерінің бірі</p>

	<p>учаскедегі ағаштарға ұшып-қонған құстарды байқауды, олардың қимылдарын анықтауды үйрету.</p> <p>"Құстар, құстар, келіндер".</p> <p>Құстар, құстар, келіндер,</p> <p>Жемді шоқып, теріндер.</p> <p>Жемді шоқып, тойсаңдар,</p> <p>Әнді салып беріндер.</p> <p>(Д. Ахметова)</p> <p>"Қаздар"</p> <p>қимылды ойыны. (дене шынықтыру, сөйлеуді дамыту, көркем сөз)</p> <p>Мақсат-міндеттері. Балаларды көркем сөз мәтінін мұқият тыңдап, белгілі сигнал сөзін естігенде бір бағытта, бір-біріне</p>	<p>Жап-жасыл боп тұрады.</p> <p>Қимылды ойын «Ұшақтар».</p> <p>(дене шынықтыру, сөйлеуді дамыту, көркем сөз)</p> <p>Мақсат-міндеттері. Балаларды бір-біріне соқтығыспай, шашыраңқы жүруге және жүгіруге үйрету; оларды тәрбиешінің белгісі бойынша тез әрекет етуге дағдыландыру.</p> <p>Балалар өлең оқып, қимылдың бағытын көрсетіп тұрған тәрбиешіні айнала қоршай тұрады.</p> <p>Балалар оның артынан қайталайды.</p> <p>О, алтын күн, алтын күн,</p> <p>Әйнектен қара, жарқын күн!</p> <p>Балаларың жылауда,</p> <p>Сүрініп тасқа құлауда. Балалар әннің ырғағына қарай қолдарын соғады, тізе бүгіп жүресінен отырады (екпінмен айтылған сөздерде).</p> <p>Қол соғуды тоқтатпай, бір орында секіреді.</p>	<p>анықтауды үйрету.</p> <p>"Құстар, құстар, келіндер".</p> <p>Құстар, құстар, келіндер.</p> <p>Жемді шоқып, теріндер.</p> <p>Жемді шоқып, тойсаңдар,</p> <p>Әнді салып беріндер.</p> <p>(Д. Ахметова)</p> <p>"Қаздар" қимылды ойыны. (дене шынықтыру, сөйлеуді дамыту, көркем сөз)</p> <p>Мақсат-міндеттері.</p> <p>Балаларды көркем сөз мәтінін мұқият тыңдап, белгілі сигнал сөзін естігенде бір бағытта, бір-біріне соғылмай жүгіруді үйрету; жүгіргенде қолдарын жан-жаққа бұлғап, қаздың қимылын қайталауға ынталандыру; айтылған сөздер мен жаттығудан жағымды әсер алуға баулу.</p> <p>Педагог балаларға шартты түсіндіреді: "Балалар, сендер қаздар боласындар. Мені мұқият тыңдаңдар. Сөздерге менің сонымнан</p>	<p>таныстыруды жалғастыру, ағаштардың жапырақтары жерге түсіп, жалаңаш тұрғанын байқату; зейінін, ой-қиял қабілеттерін дамыту.</p> <p>- Балалар, қараңдаршы. Бұл не?</p> <p>- Ағаштарда жапырақтар бар ма?</p> <p>- Жапырақтар қайда?</p> <p>Педагог көркем сөзді қолданады.</p> <p>М. Әлімбаев "Күз"ү</p> <p>Ұшты талдан жапырақ Сары көбелек секілді.</p> <p>Аспанда жай шатырлап, Тамшы жерде секірді.</p> <p>Педагог:</p> <p>- Иә, жапырақтар</p>	<p>ретінде аяз туралы түсінік қалыптастыру.</p> <p>Аязға назар аударту. Қырау - су буының тамшылары, олар қар ұлпасы сияқты қатып қалған.</p> <p>Балаларға ағаштар мен бұталардағы қырауды мұқият тексеріп, қыраумен жабылған бұтақты алақанмен ұстау.</p> <p>Бұтақ пен алақанға не болды? Аяз қайда кетті?</p> <p>Аяз келді қаһарлы, Айналаны қар жапты.</p> <p>Ақ тон киіп орман тұр</p> <p>Дәл атамдай салмақты.</p> <p>«Торғайлар» қимылды ойыны (дене шынықтыру,</p>
--	--	--	--	---	--

	<p>соғылмай жүгіруді үйрету; жүгіргенде қолдарын жан-жаққа бұлғап, қаздың қимылын қайталауға ынталандыру; айтылған сөздер мен жаттығудан жағымды әсер алуға баулу.</p> <p>Педагог балаларға шартты түсіндіреді: "Балалар, сендер қаздар боласындар. Мені мұқият тыңдаңдар. Сөздерге менің сонымнан қайталауға болады. Мен "бидай шаш" сөздерін айтқанда, маған қарай қолдарыңды былай жайып, бұлғап жүгіресіңдер. Педагог қаздардың қимылдарын балаларға біраз</p>		<p>қайталауға болады. Мен "бидай шаш" сөздерін айтқанда, маған қарай қолдарыңды былай жайып, бұлғап жүгіресіңдер. Педагог қаздардың қимылдарын балаларға біраз қайталатады. Балалар бір жаққа ауысып кеткенде педагог қарсы бетке барып, ойынды тағы бір рет жүргізеді. Балалардың бір-біріне соғылмауын ескеру керек.</p> <p>С. Бегалин "Қазым". Қазым, қазым, қалқылда, Көлде жүзіп салқында. Жем шашайын - жейсін бе, Кәмпит берші дейсін бе?.. - Жоқ, жоқ, Кәмпит, тәтті болмайды ас, Арпа менен бидай шаш.</p>	<p>жерде жатыр.</p> <p>- Қанекей, балалар, жапырақтарды басып жүрейікші.</p> <p>- Қандай дыбыстар шығады?</p> <p>- Иә, жапырақтар "шыр-шыр" етеді.</p> <p>- Балалар, жапырақтардың арасында біреу жүрген сияқты.</p> <p>"Кірпі" қимылды жаттығуы. (дене шынықтыру, сөйлеуді дамыту, көркем сөз)</p> <p>Мақсат-міндеттері. Балаларды жағымды эмоциялық күйде кірпі туралы тақпақты тыңдап, кірпіге еліктеу әдебіне баулу. Педагог кірпі ойыншығын не суретін көрсетеді.</p>	<p>сөйлеуді дамыту, көркем сөз)</p> <p>Мақсат-міндеттері. Балаларды төмен заттардан секіруге шашыраңқы жүгіруге, тәрбиешінің берген белгісі бойынша әрекет етуге үйрету, балаларды бір-біріне көмектесуге үйрету.</p> <p>«Құстар ұшып жүр!» белгісі бойынша. Балалар ойын алаңын айнала жүгіреді, құстарды бейнелейді. «Мысық!» белгісі естіген «Құстар» үйлеріне «ұшып кетеді».</p>
--	--	--	---	---	---

	<p>кайталагады.</p> <p>Балалар бір жаққа ауысып кеткенде педагог қарсы бетке барып, ойынды тағы бір рет жүргізеді.</p> <p>Балалардың бір-біріне соғылмауын ескеру керек.</p> <p>С. Бегалин "Қазым".</p> <p>Қазым, казым, қалкылда,</p> <p>Көлде жүзіп салкында.</p> <p>Жем шашайын - жейсің бе,</p> <p>Кәмпит берші дейсің бе?..</p> <p>- Жоқ, жоқ,</p> <p>Кәмпит, тәтті болмайды ас,</p> <p>Арпа менен бидай шаш.</p>			<p>- Балалар, бұл не?</p> <p>- Бұл кірпі.</p> <p>Жарайсындар!</p> <p>Кірпі, сен қайдан келесің?</p> <p>Қандай қоректі іздейсің?</p> <p>Пысылдайсың, пысылдайсың,</p> <p>Тоқтамайсың, тоқтамайсың.</p> <p>(Д. Ахметова)</p> <p>- Қанекей, балалар, мына жатқан жолдармен кірпі сияқты асықпай жүгірейік.</p> <p>Педагог балаларды алаңның түрлі бағыттарына балаларды ертіп, асықтырмай жүгіртеді.</p>	
Серуеннен оралу	Балалардың киімдерін реттілікпен шешуі, гигиеналық шараларды ұйымдастыру. (мәдени-гигиеналық дағдылар, дербес әрекет)				
Түскі ас	Тамақтану рәсімін ұстануға қызығушылық тудыру. (мәдени-гигиеналық дағдылар, көркем сөз, сөйлеуді дамыту)				
	<p>Қасығымыз қайда?</p> <p>Табакшамыз қайда?</p> <p>Өзіме жақын тартайық,</p>				

	Тамақты тауысып алайық.				
Түскі ұйқы	Балалардың тыныш ұйықтауына жағымды жағдай орнату. (мәдени-гигиеналық дағдылар)				
Біртіндеп ұйқыдан ояту, сауықтыру шаралары	<p>"Ұйқышар" жаттығуы. (дене шынықтыру) - Балалар, оянындар, керіліп-созылындар! Менің сендермен ойнағым келеді. Төсекте жатып жасайтын жаттығулар: "Мысықтар". Мысықтар он жаққа қарап ұйықтап жатыр, ұйқысырап, мияулап жатыр, көздерін жұмып "мияу-мияу-мияу" деп жатыр. Көзін ашып, аяқ-қолын керіп жатыр. Төрт аяқтап тұрып мойынымызды жоғары созып мияулаймыз "мияу-мияу-мияу." Отырып башпайларымызды уқалаймыз, аяғымызды сипаймыз. Майтабанның алдын алу. Мысық шеңбер бойымен аяқтың ұшымен жүру, екі аяқпен секіру, жүру орнымызға қарай жүгіру. Орындықта отырып оң аяғын сол аяғына қойып табандағы нүктелерге массаж жасау, аяқтарын ауыстырып, табандағы нүктелерге массаж жасау, (3- 4 рет)</p>				
Бесін ас	<p>Мақсат-міндеттері: балаларды беті-қолын жууға ынталандыру; таңғы асқа отырғанда назарын үстел бетіне, ыдыс-аяққа, тағамға аудару; жағымды көңіл-күй тудыру; тамақтану мәдениетімен таныстыру; қасықты дұрыс ұстауға машықтандыру; тамақтанғаннан кейін беті-қолды жуу қажеттілігін түсіндіру. Тамақтың алды-артында, Қолыңды бала жуып жүр. Кір қолмен бастауға, Болмайтынын біліп жүр. (мәдени-гигиеналық дағдылар, дербес әрекет, көркем сөз)</p>				
Балалардың дербес әрекеті (баяу қимылды ойындар, үстел үсті ойындары, бейнелеу әрекеті, кітаптар қарау және тағы басқа әрекеттер)	<p>Саусақ жаттығуы. "Қонжық". (сөйлеуді дамыту) Қонжық жүрсе орманда, (жұдырықтарды қысып, бір жағымен үстелге, тізеге</p>	<p>Сенсорикадан ойын-жаттығу "Сықырлы қораптар". Мақсат-міндеттері. Балаларды қораптарды ашуға және жабуға үйрету, әр қорап үшін дұрыс қапакты таңдау, қолдың ұсақ моторикасын дамытуды жалғастыру, кеңістіктік үлгілерді</p>	<p>"Аю орманда" қимыл-қозғалыс ойын. (сөйлеуді дамыту, дене шынықтыру) Мақсат-міндеттері: балаларды ойынның шартын бұзбай ойнауға, белгі бойынша, мәтіннің сөзіне сай қимыл-қозғалыс жасауға</p>	<p>"Балықты аулаймыз" үстел ойыны. (сенсорика, сөйлеуді дамыту) Мақсат-міндеттері. Баланың көз</p>	<p>"Суретті құрастыр" үстел ойыны. Мақсат-міндеттері: балаларға екі бөліктен тұратын суреттен бір тұтас суретті</p>

	<p>соққылау) Томпаң-томпаң басады. Қорбаң-қорбаң қорбандап, (алақандарды ашып, саусақ ұштарын бір- біріне қарсы салып, алақандардың ішкі жағымен соққылау) Бізді көрсе қашады. (саусақтарды алға қарату, кезек-кезек соққылау) (Д. Ахметова)</p>	<p>көрсету, кішкене заттарды үлкен қорапқа салу, заттың түсі туралы білімдерін бекіту; қызығушылыққа тәрбиелеу. «Орман алкабында» ойын жаттығуы. Ойын-имитация. "Кірпіжан". (сөйлеуді дамыту) Мақсат-міндеттері. Балаларға ортақ ойын барысында кірпі кейіпкеріне жағымды эмоциялық қатынасын білдіруге ынталандыру, педагогтің соңынан сөздер мен қимылдарды қайталап жүру дағдыларын қалыптастыру. Құралдар: кірпінің суреті немесе ойыншығы. Кірпіжан, кірпіжан, Қайда жортып барасың? Орманнан, орманнан Нені іздеп аларсың? - Жолым көп, жолым көп, Қоректі іздеймін. Қорек көп, қорек көп Тауып алып, жеймін. (Д. Ахметова)</p>	<p>дағдыландыру, зейіндерін, байқағыштықтарын, жүгіру дағдыларын дамыту. Қорбандаған аюдың (аю сияқты жүреді) Құлпынайы көп екен. (құлпынайды іздеу қимылын жасайды) Теріп-теріп алайық, (құлпынайды тереді) Қалтамызға салайық, (себеттеріне салады) Тәрбиеші: мұнда қанша жидек бар және себетті "байқаусызда" құлатады. Жидектер (кішкене доптар) жерге шашылады, балалар оларды жинайды. "Үйшік" ертегісін мәнерлеп оқып беру. (көркем әдебиет) Мақсат-міндеттері. Балаларды ертегімен таныстыру, кейіпкерлердің әрекеттеріне эмоционалды жауаптарды ояту. Құралдар: ертегіні үстел (немесе саусақ) театры саханалауға қажет</p>	<p>дәлдігін, қолдың ұсақ моторикасын дамыту. Педагог үстелдің бетіне сопақша пішінді қатты қағаздан көлдің пішінін қиып, баланың алдына салады, оның бетіне әртүрлі балықтардың кескіндерін үлестіріп салып қояды. Әрбір балықтың денесінде кез келген геометриялық пішіннің ойығы болады. Балалардың қолында түрлі геометриялық пішіндер жинағы жатады. Балалар кез келген балықтың үстіне тура келетін</p>	<p>құрастыруды үйрету; қабылдау, ойлау қабілеттерін дамыту. Әр түрлі түстегі жейде бейнеленген бірнеше суреттер екіге бөлініп, балалар ұсынылады. Балалар ұсақ бөлшектердің тұтас суретті құрастырып, шығарулары керек. «Әткеншек» ойыны. (сөйлеуді дамыту) Мақсат-міндеттері. Сыртқы тыныс алу қызметін жақсарту, тыныс алу жаттығуларының алғашқы әдістерін менгеру, мұрын арқылы дем шығару және дем шығару</p>
--	--	--	---	--	---

					аларсың? (Д. Ахметова)
Кешкі ас	Тамақтану рәсімін ұстануға қызығушылық тудыру. (мәдени-гигиеналық дағдылар, көркем сөз, сөйлеуді дамыту) Қасығымыз қайда? Табакшамыз қайда? Өзіме жақын тартайық, Тамақты тауысып алайық.				
Серуенге дайындық	Балаларды өз киімдерін тануға, атауға, өз шкафын таңбалауыш арқылы табуға үйрету.				
Серуен	"Жаңбыр" ойыны. (дене шынықтыру, көркем сөз, сөйлеуді дамыту) Максат-міндеттері. Балаларды ересектің сөзі мен қимылдарына еліктеуге машықтандыру; жағымды эмоцияларды дамыту. Балаларға су құйғышпен жаңбырдың жауғанын елестету. Тамшылардың жерге қалай түсетінін бақылату. Асфальтқа бұлт пен тамшылардың суретін	"Батпырауық ұшыру" ойыны. (дене шынықтыру, сөйлеуді дамыту) Максат-міндеттері. Педагогтің нұсқау сөздеріне көңіл аударып, түсініп, қимылдарды жасауға дағдыландыру. - Балалар, қазір батпырауықпен ойнаймыз. Қолымызға батпырауықты алып жүгіреміз. Батпырауықтың айналғанын көреміз. Ересектің көмегімен атқарылатын қарапайым еңбек тапсырмалары: ойыншықтарды құмнан қағу. Максат-міндеттері. Тазалыққа тәрбиелеу.	"Батады, батпайды" ойыны. (коршаған ортамен таныстыру) Максат-міндеттері. Суда әртүрлі заттардың бататынын және батпайтынын анықтауға жағдайлар жасау; зеректікке тәрбиелеу. Әртүрлі заттарды жинау. Бұл пластикалық қақпақтар, көбік резеңкелер, тастар, түймелер, моншақтар болуы мүмкін. Балаларға осы аталған заттарды суға лақтырады, қайсы суға батты, қайсы судың бетіне қалқып шықты, соны бақылайды. Ересектің көмегімен атқарылатын қарапайым еңбек тапсырмалары: ойыннан кейін	"Топ-топ басайық" қимыл-қозғалыс ойыны. (дене шынықтыру, сөйлеуді дамыту) Максат-міндеттері. Балаларды еліктеу әрекеттерін орындауға үйрету; жағымды эмоцияларды дамыту. Қолдарынан ұстап, шеңбер бойымен жүргізу, басында баяу және жылдам жүргізу. Топ, топ, топ	"Трамвай" ойыны. (дене шынықтыру, сөйлеуді дамыту) Максат-міндеттері. Балалардың жұптасып қозғалу қабілетін дамыту, олардың қимылдарын басқа ойыншылардың қимылдарымен үйлестіру, оларға түстерді тануға және соған сәйкес қозғалысты өзгертуге үйрету. "Шеңберге дәл

	<p>салдыру. - Тырс! Тырс! Жаңбыр кеп жауады, Терезе қағады. - Тырс! Тырс! Жылғалар ағады, Сылдырап әуенге салады. Ересектің көмегімен атқарылатын қарапайым еңбек тапсырмалары: құмды орындықтардан түсіру, сыпырып тастау (шеткалар).</p>		заттарды жинауға көмектесу.	<p>басайық. Жалаудан күн жасайық. Жаса, жаса алтын күн, Жаса, жаса жарқын күн!</p>	<p>түсір" ойыны. (сенсорика) Максат- міндеттері. Балаларда нысанға дәл тигізу қабілетін дамыту, ептілік, қырағылықты дамыту.</p>
Серуеннен оралу	Өз шкафын белгі бойынша тауып алуға, өз киімін өздігімен шешуге, өз қажеттері жайында айтуға машықтандыру. (дербес қимыл әрекеті)				
Балалардың дербес әрекеті (баяу қимылды ойындар, үстел үсті ойындары, бейнелеу әрекеті, кітаптар қарау және тағы басқа әрекеттер)	"Суретті құрастыр" үстел ойыны. Максат-міндеттері. Балаларға екі бөліктен тұратын суреттен бір тұтас суретті құрастыруды үйрету; қабылдау, ойлау қабілеттерін дамыту. Еркін ойындар.				
Балалардың үйге қайтуы	Әңгімелесу. «Тамақтану және киіну дағдыларын қалыптастыру», «Кішкентай бүлдіршіндерді мәдени-гигиеналық дағдыларға тәрбиелеу», «Баламен бірге шағын тақпақтарды оқудың маңыздылығы».				

Әдіскер:
Тәрбиешілер:





Сабитова З.А. 20.11.23
Тусипова Л.Б.
Асылгазина А.Қ

Тәрбиелеу - білім беру процесінің циклограммасы

Білім беру ұйымы КМҚК «Балауса-Балғын» бөбекжайы»

Төп «Қарлығаш» ерте жас тобы

Балалардың жасы 1 жастағы балалар

Жоспардың құрылу кезеңі 27.11 - 01.12.2023 жыл

Күн тәртібінің үлгісі	Дүйсенбі 27.11	Сейсенбі 28.11	Сәрсенбі 29.11	Бейсенбі 30.11	Жұма 01.12
Балаларды қабылдау	Таңғы сүзгі: балалардың терісін, дене қызуын, сыртқы келбетін тексеру. Балаларды жақсы көңіл күймен қарсы алу және оларға қолайлы жағдай жасау. Баланың көңіл күйін, оның жеке пікірін, қызығушылығын анықтау. (сөйлеуді дамыту)				
Ата-аналармен әңгімелесу, кеңес беру	Әңгімелесу: "Саусақ жаттығулары және баланың сөйлеу тілін дамыту", "Баланың жағымды эмоцияларын дамытудың маңызы", "Үйде ғажайып сәттерін ұйымдастыру жолдары".				
	"Ойын бұрышы" Максат-міндеттері. Ойын бұрыштарында тұрған ойыншықтардың біреуімен ойнауға туралы қалауын айтуды, көрсетуді, атауды үйрету, ойыннан кейін өз орнына жинауға ынталандыру, іс-әрекеттерін мақтау.	"Табиғат бұрышы" Максат-міндеттері. Табиғат бұрышындағы балықтарға жем беру үлгісін көрсету; балықтардың дене мүшелеріне, кимылына, қоректену әрекеттеріне көңіл аудару; бакылағыштыққа тәрбиелеу.	"Үстел үсті ойыны" Максат-міндеттері. Үстел ойындары бұрышында сөренің шанын сұрту және ойыннан кейін заттарды орнына салудың үлгісін көрсету; ойыншықтармен ойнағанда тазалықты сақтау керектігі туралы түсіндіру.	"Жуыну әдебі" Максат-міндеттері. Жуыну бөлмесінде жуыну әдебінің үлгісін көрсету; қолдарын өздері сабындап, су ағымы астына ұстауын қадағалау; қолды сүлгімен сұртуді көрсету; тазалықты сақтау қажеттілігі туралы түсіндіру.	"Табиғат бұрышы" Максат-міндеттері. Табиғат бұрышындағы өсімдіктердің сарғайып қалған жапырақтарын үзіп алып тастау іс-әрекетінің үлгісін және суару үлгісін көрсету.
	"Қарындаштарды	"Сылдырмақ" тақпағын мәнерлеп	«Сыбызғыны үрле!» ойыны	Саусақ жаттығуы	"Сикырлы

	<p>(борларды, геометриялык пішіндерді) ыдыстарға түстеріне сай жина" дидактикалық ойыны. (сенсорика) Мақсат-міндеттері. Балалардың түстерді қабылдау және ажырату сенсорлық қабілеттерін, қолдың ұсақ моторикасын дамыту. Құралдар: түрлі түсті қарындаштар (борлар, геометриялық пішіндер); заттардың әр түсі үштен кем емес. Шарты: заттарды бірыңғай түстер бойынша топтастыру.</p>	<p>оқу, қимыл жаптығуы. (көркем әдебиет, сөйлеуді дамыту) Мақсат-міндеттері. Балалардың ырғақты есту, дыбыстық тіл мәдениетін дамыту; көркем сөзді айта тұрып, ойыншықпен қимылдау, қуанышка бөлену қабілетін қалыптастыру. Педагог балаларға сылдырмақтарды таратып, еркін қимылдауға мүмкіндік береді. Педагог жолдардың ырғағына сай сылдырмақ туралы тақпақты мәнерлеп оқып, балаларды қосылып айтуға шақырады. Сылдырмақты соқтық, Қолға алдық "тоқ-тақ". Жаңа жылды күттік, Токылдаттық "тук-тук". (Д. Ахметова)</p>	<p>(музыка) Мақсат-міндеттері. Күшті, біркелкі дем шығаруды дамыту; бұлшықеттерін белсендіру. Жабдық: әртүрлі үрмелі музыкалық аспаптар: түтіктер, флейта, мүйіз, гармоника. Балаларға аспаптарды таратып, алдымен бір-бірілеп, содан кейін бәрі бірге ойнауды ұсыну. - Енді біраз ойнайық! Сыбызғыны алып ойнай бастайық! Егер балалардың біреуі сыбызғыдан дыбыс шығара алмаса, оның дұрыс үрлегенін қадағалау.</p>	<p>"Сәлем" (сөйлеуді дамыту) Мақсат-міндеттері. Қолдың ұсақ моторикасын, зейінін, есте сақтау қабілетін дамыту. Сәлемдесем әрдайым (екі қолдарын айкастырып кеуделеріне қояды) Үйде және көшеде (екі қолдарын алға жаяды) Тіпті «сәлем» - деймін мен («қанаттарын» екі қолдарын сәл көтеріп, қайта түсіріп қағып тұрады) Тауыққа көрші үйдегі (бір қолдың сыртын екінші қолдың алақанына</p>	<p>сандықшалар" дидактикалық ойыны. (көркем сөз, сенсорика) Мақсат-міндеттері. Балаларға көлемі әртүрлі 5 затты ажыратып, оларды бір үлкен сандықшаға жинауды үйрету; қолдың ұсақ моторикасын, ойлау, көзбен мөлшерлеу қабілетін дамыту; жағымды әсер алуға мүмкіндік жасау. Шарты: көлемі бес түрлі сандықшаны бір-бірінің ішіне салып жинау.</p>
--	--	--	---	--	--

					беттестіре саусақтарды жан-жаққа аша «күн» жасайды)	Қандай тамаша! Алдымызда көп сандықша. Сандықшалар бірдей емес, Кішкентай, үлкен, орташа. Кішкентайды үлкендеуіне салайық, Барлығын үлкен сандыққа жасырайық
Таңертенгі жаттығу	Тыныс алу, тыныштандыру, артикуляциялық жаттығулар элементтерін қолдана отырып таңғы жаттығу кешенін орындау. (дене шынықтыру) «Сылдырмакпен». Бастапқы қалып: аяқ арасы алшак, сылдырмак төменде. 1-2 сылдырмакты жоғары көтеріп сылдырлату. 3-4 бастапқы қалып (4 рет). Тура солай. 1-2 сылдырмакты алға созу. 3-4 артқа тығу; Бастапқы қалып тура солай					
Таңғы ас	Балаларды өздігінен тамақтануға ынталандыру. (мәдени-гигиеналық дағдылар, көркем сөз)					
Ұйымдастырылған іс-әрекетке дайындық	Балалардың жағымды көңіл күйлерін қалыптастыру. Ұйымдастырылған іс-әрекетіне жағымды эмоциялық ахуалда ауысу үшін бәсеңдеу дыбыста салмақты әуенжазбасын қосу. (сөйлеуді дамыту)					
Білім беру ұйымының кестесі	Дене шынықтыру "Бауырсаққа"	Музыка "Орамалды бұлғайық"		Дене шынықтыру "Гүлдерді терейік"	Көркем әдебиеттен ойын-жаттығу	Дене шынықтыру

<p>бойынша ұйымдастырылған іс-әрекет</p>	<p>қонаққа барайық" Мақсат-міндеттері. Балалардың қатарда жүгіру қабілетін арттыру; биіктігі 50 см арканның астында еңбектеп жүру; жүгіру жылдамдығын арттыру, педагог нұсқауларына назар аудару, жаттығуды ептілікпен жасауды жаттықтыру. Қимылды ойын. "Қасқыр мен қояндар". Мақсат-міндеттері. Балаларды алғырлыққа, қырағылыққа, татулыққа тәрбиелеу. Ептілік қасиеттерін арттыру. Денсаулықтарын шынықтыру.</p>	<p>Мақсат-міндеттері. "Күшігім" әуеніне балаланың эмоциялды, жағымды әсер алатынын қалыптастыру. Дауысты бір келкі, әндетіп шығаруға үйрету, сөздің епінді буындарын созып айтуға үйрету. Қимылдардың нақты көрсету шеберлігін дамыту. Ересек адаммен еркін қарымқатынасу жолдарын дамыту. Музыкалық сағат "Бала, бала, балапан" Мақсат-міндеттері. Балаларға бірігіп ән айтуды үйрету.</p>	<p>Мақсат-міндеттері. Балаларға таныс ертегілер арқылы қозғалыс дағдылары мен шеберліктерін жетілдіру. Доппен жаттығу жасауды үйретуді жалғастыру; екі аяқпен алға қарай секіру дағдыларын дамыту; жаттығу жасау кезінде балаларда жағымды эмоцияларды тудыру. Қимылды ойын. «Гүлді тап». Мақсат-міндеттері. Заттарды түсіне қарай сәйкестендіруді үйрету.</p>	<p>"В.Г. Сутеевтің "Алма" ертегісі. Мақсат-міндеттері. В. Г. Сутеевтың "Алма" ертегісімен таныстыру; сөздік қорларын толықтыру; көркем әдебиетке танымдық қызығушылықтарын қалыптастыру; балаларға ертегіні мұқият тыңдауды, кейіпкерлерді есте сақтауға үйрету; тілін, қиялын, ойлау қабілетін дамыту. Дидактикалық ойын. "Бұл не?" Мақсат-міндеттері. Балалар үш қана сөзден тұратын сипаттама бойынша қандай зат туралы айтылып тұрғанын тауып, дұрыс айтуы тиіс.</p>	<p>"Біз қарларды домалатамыз" Мақсат-міндеттер. Балаларды шағын топпен жүруге және жүгіруге үйрету; кеңістікті бағдарлау қабілетін дамыту, белгі бойынша әрекет етуге дағдыландыру; қимылды ойындарға қатысуға қызығушылықты ояту, тапсырмаларды ықыласпен орындауға тәрбиелеу. Қимылды ойын. "Боран" Мақсат-міндеттері. Жан-жаққа кезекпен</p>
--	--	---	--	--	---

					бұрылуы, бір орында екі аяқпен секіруді үйрету.
Серуенге дайындық	Мақсат-міндеттері: киімдерін танып, көрсетуге бейімдеу, түймелерді түймелеу дағдысын қалыптастыру. Шұлықты дұрыс киюді үйрету, шұлықты аяқтың басынан бастап киюге дағдыландыру. Көмек сұрауды сыпайы түрде білдіруді үйрету. (мәдени-гигиеналық дағдылар)				
Серуен	Бұлттарды бақылау. (қоршаған ортамен таныстыру, сөйлеуді дамыту, көркем сөз) Мақсат-міндеттері. Балаларды көк аспандағы ақ бұлттарды бақылауға машықтандыру; бұлттардың ақ мамықтай болғанына, әртүрлі бейнелерге ұқсағанына көңіл аудару. Қ. Мырза Әли "Аспанда". Бір бұлт шықты бие болып, Бір бұлт шықты түйе болып,	Ұшқан құстарды бақылау. (қоршаған ортамен таныстыру, сөйлеуді дамыту, көркем сөз) Мақсат-міндеттері. Балалардың көңілдерін жылы жаққа ұшқан құстарға аудару; құстардың топқа жиналып ұшатынын байқату, "құстар көп" сөздерін айтқызу; жыл құстары туралы ұғымдарды қалыптастыру. - Балалар, аспанға қарайықшы. - Бұлар нелер? - Иә, бұл құстар. - Құстар үйірімге жиналып, жылы жаққа ұшып барады. - Аспанда бір ғана құс па? - Құстар көп. Жарайсындар! Ескен Елубай "Құстар, қайтып келіндер!" Құстар, қайтып келіндер! Қимас әнге салады, Құстар қайтып барады.	Өсімдіктер әлемін бақылау. (қоршаған ортамен таныстыру, сөйлеуді дамыту, көркем сөз) Мақсат-міндеттері. Шыршаның ерекшеліктері туралы түсінік қалыптастыру, оны о басқа ағаштардан ажыратуды үйрету, табиғатты құрметтеуге тәрбиелеу. Тәрбиеші балаларға тақпақ тыңдау арқылы учаскеден ағашты табуды ұсынады. Тікен, тікен тік пісте, Қысы-жазы бір түсте. Балаларды шыршаға қасына әкеліп, назарын сипаттамалық ерекшеліктерге аударады. Қимылды ойын «Мергендер» (дене	Аула тазалаушының еңбегін бақылау. (қоршаған ортамен таныстыру, сөйлеуді дамыту, көркем сөз) Мақсат-міндеттері. Балаларды аула тазалаушының еңбегімен таныстыру; аулада сары жапырақтарды сыпырғышпен күрекпен тазалау ісін байқату; еңбекқорлыққа баулу. Қ. Мырза Әли "Көше тазалаушы". - Таныссың ба, бала, менің ісіммен, Көшелерді сыпыратын кісі мен.	Аспанды бақылау. (қоршаған ортамен таныстыру, сөйлеуді дамыту, көркем сөз) Мақсат-міндеттері. Балаларды аспанның жоғарыда шатырға ұқсап тұрғанын, түсін атап айта білу, аспанның таза немесе бұлтты болғанын байқау қабілеттерін бекіту; зейінін,

<p>Бір бұлт шықты шошқа болып, Бір бұлт шықты қошқар болып.</p> <p>"Бұлттар ұқсап ұшайық" кимылды ойыны. (дене шынықтыру, сөйлеуді дамыту) Мақсат-міндеттері. Балаларға бір бағыттан екінші көрсетілген бағытқа қарай жүгіруді үйрету.</p> <p>- Балалар, мен желмін, сендер бұлттарсыңдар.</p> <p>- "Қатты жел соқты!" деген сөзімді естігенде, мен көрсеткен жерге бұлттарға ұқсап "ұшасыңдар".</p>	<p>"Қош болыңдар!" - дегендей, Қанаттарын қағады. Сау-саламат болыңдар, Жылы жакқа барыңдар.</p> <p>- Балалар, құстар келесі көктемде қайта ұшып келеді.</p> <p>"Қаздар" кимылды ойыны. (дене шынықтыру, сөйлеуді дамыту) Мақсат-міндеттері. Балаларды көркем сөз мәтінін мұқият тыңдап, белгілі сигнал сөзін естігенде бір бағытта, бір-біріне соғылмай жүгіруге үйрету; жүгіруде қолдарын жан-жаққа бұлғап, қаздың кимылын қайталауға ынталандыру; айтылған сөздер мен жаттығудан жағымды әсер алуға баулу.</p> <p>Педагог балаларға ойын шартын түсіндіреді: "Балалар, сендер қаздар боласыңдар. Мені мұқият тыңдаңдар. Сөздерді менің соңымнан қайталауға болады. Мен "бидай шаш" сөздерін айтқанда, сендер маған қарай қолдарыңды былай жайып, барлығың жүгіресіңдер.</p> <p>Педагог қаздардың кимылдарын балаларға біраз қайталатады.</p>	<p>шынықтыру, сөйлеуді дамыту)</p> <p>Мақсат-міндеттері. Допты екі қолмен төменнен (бастың артқы жағынан, кеуделен) алға лақтыруды үйрету; нысанаға тигізудің қарапайым дағдыларын, көзді, ептілікті, кимылдарды дамыту.</p> <p>Бала қолына кішкентай допты немесе құм салынған дорбаны ұстайды. Қорапты немесе үлкен себетті қойыңыз (нысанадан балаларға дейінгі арақашықтық 1,5-2 м аспайды). Балаларды қолындағы допты қорапқа (себетке, торға) лақтыруға жаттықтыру.</p>	<p>Қалған-құтқан нәрселерді жұғымсыз Сыпырғышым сыпырады тынымсыз.</p> <p>Ескі-құсқы шүберекті, сүйекті, Қораптарды, түймелерді, тиекті. Шикылдаған екі жақты арбамен Апарам да аударамын орға мен. "Жүрейік" кимылды жаттығуы. (дене шынықтыру, сөйлеуді дамыту) Мақсат-міндеттері. Балаларды саппен, бір-біріне соғылмай, белгілі бағытта ырғақпен марш басып жүру дағдысын қалыптастыру, достыққа,</p>	<p>түйсігін дамыту. Тап-таза көгілдір алаң, Бұл жердің шатыры аспан. Аспан - күннің мекені, Жұлдыздар мекені.</p> <p>"Ұшақтар" кимылды ойыны. (дене шынықтыру, сөйлеуді дамыту) Мақсат-міндеттері. Балаларды ұшақ көлігін елестетіп, қолдарын жан-жаққа жайып, түрлі бағыттарға жүгіру және белгілі жерде тоқтай білу дағдыларын дамыту;</p>
--	---	---	---	--

		<p>Балалар бір жаққа ауысып кеткенде педагог алшақ қарама-қарсы жерге барып, ойынды тағы бір рет жүргізеді. Балалардың бір-біріне соғылмауын ескеру керек.</p> <p>С. Бегалин "Қазым".</p> <p>Қазым, қазым, қалқылда, Көлде жүзіп салқында. Жем шашайын - жейсің бе, Кәмпит берші дейсің бе? - Жоқ, жоқ, Кәмпит, тәтті болмайды ас, Арпа менен бидай шаш.</p>		<p>шапшандыққа тәрбиелеу. Жүрейік, жүрейік, Қолды көкке сермейік, Күнге сәлем берейік, Шапалақтап, күлейік.</p>	<p>зеректікке, шапшандыққа баулу. Педагог балаларға ұшақтың таңбалауыштарын таратады. - Балалар, бұл біздің ұшақтар тұратын әуежай алаңы. Ұшақтар "у-у-у" деп дыбыстап, аспанға көтеріліп ұшады, ал содан соң өз алаңына қайтады. - Мен "Ұшақтар, ұшындар!" десем, сендер ұшақтарды жүргізіп, аспанға ұшып жүресіңдер. - "Ұшақтар, алаңға!" десем, менің жаным</p>

					жиналасыңдар, жерге шоқайып отырасыңдар. Келістік пе? Бастайық! Қане, ұшақтар, ұшыңдар! Қолдарымызды жан-жаққа жаямыз, "у-у-у" Біраздан кейін педагог балаларды аланға шакырады, жүгірудегі қауіпсіздікті қадағалайды. Ойын екі рет жүргізіледі.
Серуеннен оралу	Өз шкафын белгі бойынша тауып алуға, өз киімін өздігімен шешуге, өз қажеттері жайында айтуға машықтандыру. (дербес қимыл әрекеті)				
Түскі ас	Балаларды өздігінен тамақтануға ынталандыру. (мәдени-гигиеналық дағдылар, көркем сөз) - Дәмді тағам дайын, пай, пай ... Шақырады шебер аспаз апай (ағай): - Қасықтарыңды дайындандар! Асықпандар, асықпандар ...				
Түскі ұйқы	Балалардың тыныш ұйықтауына жағымды қолайлы жағдай жасау. (мәдени-гигиеналық дағдылар)				

		<p>Балалар бір жаққа ауысып кеткенде педагог алшақ қарама-қарсы жерге барып, ойынды тағы бір рет жүргізеді. Балалардың бір-біріне соғылмауын ескеру керек.</p> <p>С. Бегалин "Қазым".</p> <p>Қазым, қазым, қалқылда, Көлде жүзіп салқында. Жем шашайын - жейсін бе, Кәмпит берші дейсін бе? - Жоқ, жоқ, Кәмпит, тәтті болмайды ас, Арпа менен бидай шаш.</p>		<p>шапшаңдыққа тәрбиелеу. Жүрейік, жүрейік, Қолды көкке сермейік, Күнге сәлем берейік, Шапалақтап, күлейік.</p>	<p>зеректікке, шапшаңдыққа баулу. Педагог балаларға ұшақтың танбалауыштарын таратады. - Балалар, бұл біздің ұшақтар тұратын әуежай алаңы. Ұшақтар "у-у-у" деп дыбыстап, аспанға көтеріліп ұшады, ал содан соң өз алаңына қайтады. - Мен "Ұшақтар, ұшындар!" десем, сендер ұшақтарды жүргізіп, аспанға ұшып жүресіңдер. - "Ұшақтар, алаңға!" десем, менің жаным</p>

Біртіндеп ұйқыдан ояту, сауықтыру шаралары	<p>"Ұйқышар" жаттығуы. (дене шынықтыру)</p> <p>- Балалар, ояныңдар, керіліп-созылыңдар! Менің сендермен ойнағым келеді.</p> <p>Төсекте жатып жасайтын жаттығулар: "Мысықтар".</p> <p>Мысықтар оң жаққа қарап ұйықтап жатыр, ұйқысырап, мияулап жатыр, көздерін жұмып "мияу-мияу-мияу" деп жатыр.</p> <p>Көзін ашып, аяқ-колын керіп жатыр.</p> <p>Төрт аяқтап тұрып мойынымызды жоғары созып мияулаймыз "мияу-мияу-мияу."</p> <p>Отырып башпайларымызды уқалаймыз, аяғымызды сипаймыз.</p>				
Бесін ас	Балаларды өздігінен тамактануға ынталандыру. (мәдени-гигиеналық дағдылар, көркем сөз)				
Балалардың дербес әрекеті (баяу қимылды ойындар, үстел үсті ойындары, бейнелеу әрекеті, кітаптар қарау және тағы басқа әрекеттер)	<p>"Не, қалай дыбыстайды?" дидактикалық ойыны.</p> <p>Максат-міндеттері. Балаларды көліктердің дыбыстарына еліктеп айтуға ынталандыру; көліктерді ажыратуды үйрету; жағымды эмоцияларға бөлену қабілеттерін дамыту.</p> <p>Педагог балаларға мәшине, паровоз дыбыстарын тыңдатады, олардың дыбыстарына еліктеу сөздерін</p>	<p>Қоршаған ортамен таныстырудан ойын-жаттығу "Дана қайда барды?"</p> <p>Максат-міндеттері. Жанды және жансыз табиғат туралы алғашқы түсініктерді қалыптастыру.</p> <p>Сөйлеуді, ойлауды, қиялын, үй жануарлары мен құстарға қызығушылығын дамыту, оларға қамқорлықты, халық ертегілеріне сүйіспеншілікті тәрбиелеу.</p> <p>«Сиқырлы кітап» дидактикалық ойыны.</p> <p>Максат-міндеттері: суреттердің арасында екіге бөлініп, жыртылып қалған суреттерді біріктіру. (сөйлеуді дамыту)</p>	<p>Мүсіндеуден ойын-жаттығу "Қонжыққа арналған үстел" Максат-міндеттері. Ертегіні білуді қалыптастыру; бөлшектерден жиһаз мүсіндеуді үйрену, мүсіндеу тәсілдерін; екі алақанмен түзулеуді бекіту. Қолдың ұсақ моторикасын дамыту, мүсіндеуге ынталандыру.</p> <p>"Құлып" саусак гимнастикасы.</p> <p>Есікте құлып тұр (саусактарымызды бір-бірден біріктіріп, қолымызды құлыпқа қоямыз)</p> <p>Кім оны аша алады екен?</p> <p>Ашып көреміз, (құлыпты айналдырамыз, қолымыздағы құлыпты шешеміз)</p> <p>Созамыз, (саусактарымызды</p>	<p>Саусак жаттығуы "Сәлем" Максат-міндеттері.</p> <p>Қолдың ұсақ моторикасын, зейінін, есте сақтау қабілетін дамыту.</p> <p>Сәлемдесем әрдайым (екі қолдарын айкастырып кеуделеріне қояды)</p> <p>Үйде және көшеде (екі қолдарын алға жаяды)</p>	<p>"Ғажайып дорба" дидактикалық ойыны.</p> <p>Максат-міндеттері. Балаларды түрлі ойыншықтар мен заттарды атауға жаттықтыру, олардың жарылатынын түсіндіру, сипап көру арқылы ұғымдарын қалыптастыру.</p> <p>Құралдар: дорба, дорбаға салынған әртүрлі ойыншықтар мен заттар.</p> <p>"Ойыншықты тап" дидактикалық</p>

<p>бөпешім, Ән сап берем, келе ғой. Жыламашы, көкешім, Жұбатқанға көне ғой. Ұйқың келсе, бөлейін, Тербетейін есікке, Қаз-қаз басшы, көрейін, Барып келші есікке.</p>	<p>Балаларды қуыршақтан қашуға шақырады. Қуыршақ «қуып жетеді», оларды «құшақтап» тапқанына қуанады және «міне, менің достарым» дейді. Бұл ойын екі-үш баламен ойналады.</p>	<p>илеу амалын игерту.</p>	<p>Қызыл сары, көк моншақ. Мен жасаймын көп моншақ Ойын шарты: балаға әртүрлі диаметрлі моншақтар беріледі. Мұнда қатар екі қолдың бас бармағымен сұқ</p>	<p>соқтық, Қолға алдық "тоқ-так". Жаңа жылды күттік, Тоқылдаттық "туқ-тук". (Д. Ахметова)</p>
<p>н ұшың түйістіре отырып, моншақ тәрізді бейнелейді, әрі оларды тізбектеп жасау балалар үшін өте қызықты әрекет, әрі кол бұлшық</p>				

					етін дамытуға үлкен көмегін тигізеді. «Көз-қол» бағдарлауын жетілдіреді. Бұл ойында тек қол ептілігі ғана емес, сенсорлық (түс, көлем, пішін) қабілетті дамиды.
Кешкі ас	Балаларды өздігінен тамақтануға ынталандыру. (мәдени-гигиеналық дағдылар, көркем сөз)				
Серуенге дайындық	Максат-міндеттері: киімдерін танып, көрсетуге бейімдеу, түймелерді түймелеу дағдысын қалыптастыру. Шұлықты дұрыс киюді үйрету, шұлықты аяқтың басынан бастап киюді дағдыландыру. Көмек сұрауды сыпайы түрде білдіруді үйрету. (мәдени-гигиеналық дағдылар)				
Серуен	"Бұлттар ұқсап ұшайық" кимылды ойыны. (дене шынықтыру, сөйлеуді дамыту) Максат-міндеттері. Балаларға бір бағыттан екінші көрсетілген	"Қазлар" кимылды ойыны. (дене шынықтыру, сөйлеуді дамыту) Максат-міндеттері. Балаларды көркем сөз мәтінін мұқият тыңдап, белгілі сигнал сөзін естігенде бір бағытта, бір-біріне соғылмай жүгіруге үйрету; жүгіруде қолдарын	Қимылды ойын «Мергендер» (дене шынықтыру, сөйлеуді дамыту) Максат-міндеттері. Допты екі қолмен төменнен (бастың артқы жағынан, кеудеден) алға лақтыруды үйрету; нысанаға тигізудің қарапайым дағдыларын,	"Жүрейік" кимылды жаттығуы. (дене шынықтыру, сөйлеуді дамыту) Максат-міндеттері. Балаларды саппен, бір-біріне соғылмай, белгілі бағытта ырғақпен марш басып жүру дағдысын қалыптастыру, достыққа,	"Ұшақтар" кимылды ойыны. (дене шынықтыру, сөйлеуді дамыту) Максат-міндеттері. Балаларды ұшақ көлігін елестетіп, қолдарын жан-жаққа жайып, түрлі бағыттарға жүгіру

<p>бағытқа қарай жүгіруді үйрету. - Балалар, мен желмін, сендер бұлттарсыңдар. - "Қатты жел соқты!" деген сөзімді естігенде, мен көрсеткен жерге бұлттарға ұқсап "ұшасыңдар".</p>	<p>жан-жаққа бұлғап, қаздың қимылын қайталауға ынталандыру; айтылған сөздер мен жаттығудан жағымды әсер алуға баулу. Педагог балаларға ойын шартын түсіндіреді: "Балалар, сендер қаздар боласыңдар. Мені мұқият тындаңдар. Сөздерді менің соңымнан қайталауға болады. Мен "бидай шаш" сөздерін айтқанда, сендер маған қарай қолдарыңды былай жайып, барлығың жүгіресіңдер. Педагог қаздардың қимылдарын балаларға біраз қайталатады. Балалар бір жаққа ауысып кеткенде педагог алшақ қарама-қарсы жерге барып, ойынды тағы бір рет жүргізеді. Балалардың бір-біріне соғылмауын ескеру керек. С. Бегалин "Қазым". Қазым, қазым, қалкылда, Көлде жүзіп салқында.</p>	<p>көзді, ептілікті, қимылдарды дамыту. Бала қолына кішкентай допты немесе құм салынған дорбаны ұстайды. Қорапты немесе үлкен себетті қойыңыз (нысанадан балаларға дейінгі арақашықтық 1,5-2 м аспайды). Балаларды қолындағы допты қорапқа (себетке, торға) лақтыруға жаттықтыру.</p>	<p>шапшаңдыққа тәрбиелеу. Жүрейік, жүрейік, Қолды көкке сермейік, Күнге сәлем берейік, Шапалақтап, күлейік.</p>	<p>және белгілі жерде тоқтай білу дағдыларын дамыту, зеректікке, шапшаңдыққа баулу. Педагог балаларға ұшақтың танбалауыштарын таратады. - Балалар, бұл біздің ұшақтар тұратын әуежай алаңы. Ұшақтар "у-у-у" деп дыбыстап, аспанға көтеріліп ұшады, ал содан соң өз алаңына қайтады. - Мен "Ұшақтар, ұшыңдар!" десем, сендер ұшақтарды жүргізіп, аспанға ұшып жүресіңдер. - "Ұшақтар, алаңға!" десем, менің жаным жиналасыңдар, жерге шоқайып отырасыңдар. Келістік пе? Бастайық!</p>
---	--	---	---	--

		Жем шашайын - жейсің бе, Кәмпит берші дейсің бе? - Жоқ, жоқ, Кәмпит, тәтті болмайды ас, Арпа менен бидай шаш.				Қане, ұшақтар, ұшындар! Қолдарымызды жан- жакка жаямыз, "у-у- у"! Біраздан кейін педагог балаларды аланға шақырады, жүгірудегі қауіпсіздікті қадағалайды
Серуеннен оралу	Өз шкафын белгі бойынша тауып алуға, өз киімін өздігімен шешуге, өз қажеттері жайында айтуға машықтандыру. (дербес қимыл әрекеті)					
Балалардың дербес әрекеті (баяу қимылды ойындар, үстел үсті ойындары, бейнелеу әрекеті, кітаптар қарау және тағы басқа әрекеттер)	"Түрлі-түсті шарлар" ойыны. (сенсорика) Максат-міндеттері. Балаларда түс туралы түсінік қалыптастыруға жағдай жасау; заттардың әртекті түстің арақатынастарын белгілеуді үйрету. Еркін ойындар.					
Балалардың үйге қайтуы	Өңгімелесу: "Саусақ жаттығулары және баланың сөйлеу тілін дамыту", "Баланың жағымды эмоцияларын дамытудың маңызы", "Үйде ғажайып сәттерін ұйымдастыру жолдары".					

әдіскер:
Тәрбиешілер:

З.А.
А.Қ.
Л.Б.

Сабитова З.А
Асылгазина А.Қ
Тусипова Л.Б

27.11.23

Тәрбиелеу - білім беру процесінің циклограммасы

Білім беру ұйымы КМҚК «Балауса-Балғын» бөбекжайы»

Топ «Қарлығаш» ерте жас тобы

Балалардың жасы 1 жастағы балалар

Жоспардың құрылу кезеңі 04.12 - 08.12.2023 жыл

Күн тәртібінің үлгісі	Дүйсенбі 04.12	Сейсенбі 05.12	Сәрсенбі 06.12	Бейсенбі 07.12	Жұма 08.12
Балаларды қабылдау	Таңғы сүзгі: балалардың терісін, дене қызуын, сыртқы келбетін тексеру. Балаларды жақсы көңіл күймен қарсы алу және оларға қолайлы жағдай жасау. Баланың көңіл күйін, оның жеке пікірін, қызығушылығын анықтау. (сөйлеуді дамыту)				
Ата-аналармен әңгімелесу, кеңес беру	Әңгімелесу: "Баланың тәбетін ашу үшін не істеу керек?", "Табиғи азық-түлік және баланың денсаулығы", "Дәрумендер жемістерде ғана ма?"				
Балалардың дербес әрекеті (баяу қимыл -ды ойындар, үстел үсті ойындары, бейнелеу әрекеті, кітаптар қарау және тағы басқа әрекеттер)	"Табиғат бұрышы" Максат-міндеттер. Табиғат бұрышындағы өсімдіктердің сарғайып қалған жапырақтарын үзіп, алып тастау әрекетінің үлгісін көрсету; суару қажеттілігін қалай білуді сұрау; құрғақ топырақты ылғалды ету, суару үлгісін көрсету.	"Жуыну әдебі" Максат-міндеттер. Жуыну бөлмесінде жуыну әдебінің үлгісін көрсету; қолдарын сабындауға көмектесу, су ағымының астына қолдарын өздері қоюын қадағалау; қолды сүлгімен сүртуді көрсету; тазалықты сақтау қажеті туралы түсіндіру; орамалдың ілетін орнын, суретін көрсету.	"Үстел үсті ойыны" Максат-міндеттер. Үстел ойындары бұрышында сөренің шаңын сүрту және ойыннан кейін, бөлшектерді орнына салудың үлгісін көрсету; ойыншықтармен ойнағанда тазалық сақтау туралы түсіндіру.	"Табиғат бұрышы" Максат-міндеттер. Табиғат бұрышындағы өсімдіктерге көңіл аудару, фикус жапырақтарының жалпақ, үлкен, беттерінің тегіс болуын бақылау.	"Балаларды тәрбиешінің еңбегін бақылауға үйрету". Максат-міндеттер: Бөлме өсімдіктерін қарауға, күтуге үйрету, өсімдіктерді күтуге деген қызығушылықтары н ояту, ересектерге қолқабыс танытуға тәрбиелеу.
	«Көліктермен саяхат»	«Қоян» Максат-міндеттер. Тілдерін	«Қысқы би» жаттығуы Максат-міндеттер.	"Аққаланы құрастыр"	«Аққала» саусак жаттығуы

	<p>дидактикалық ойыны Максат-міндеттер. Балаларға заттарды елшемі бойынша салыстыруға үйретуді жалғастыру: үлкен машинада үлкен аңдар, кішкентай машинада кішкентай аңдар. Қоянның құйрығы қысқа, түлкінің ұзын құйрығы бар. Құралдар: әртүрлі мөлшердегі машиналар мен ойыншықтар. (сенсорика, қоршаған ортамен танысу)</p>	<p>дамыту, табиғатты сүюді тәрбиелеу. Ұзын құлақ, сұр қоян, Естіп қалып сыбдырды, Ойлы-қырлы жерлерден, Ытқып-ытқып секірді. Қарап еді артына, Қиығын сап көзінің. Келе жатқан томпаңдап, Көжегі екен өзінің. (қоршаған ортамен танысу, сөйлеуді дамыту)</p>	<p>Балалардың белсенділігін, тіл байлығын дамыту. Қандай қызық қыс деген, Бәрін шебер істеген. Бау-бақшаны тауды да, Бояған ақ түспенен. Ішік, пима, колғап бар, Арада жоқ тонғақтар. Баста қалың малақай, Біз тонбаймыз алақай. Біз аязбен доспыз, Айналамыз, айналамыз! (сөйлеуді дамыту, дене шынықтыру)</p>	<p>дидактикалық ойыны. Максат-міндеттер. Балаларды аққаланың денесін үстел бетіне салып құрастыруға ынталандыру; көлемі әртүрлі дөңгелектерді ажыратуға жаттықтыру; жасалған нәтижесіне қуана білу қабілетін дамыту. Педагог әрбір балаға көлемі үш түрлі, ақ түсті дөңгелектерді, көздер, сәбізден мұрын, шелек пішіндерін жинақтап табақшаға салып ұсынады.</p>	<p>Максат-міндеттер. Қане, қане балақай, (шапалақ) Тұрғызамыз аққала! (қармен қалай жасайтындарын колдарымен көрсету) Аққаланы айналып, (шенбер болып айналады) Ойнаймыз біз шаттана. (шапалақ) Аққала, аққала Сені жасап бәріміз, Айналамыз қуана! (шенбер болып айналады) Г.Жетписова (сөйлеуді дамыту, дене шынықтыру)</p>
--	--	---	---	---	---

	<p>Мүсіндер мен суреттерді (суреттерді) қарау.</p>			<p>Жұмыс жасалғаннан кейін балалар педагогке ілесіп, көркем сөзді айтып, кимылдар жасайды.</p>	
				<p>- Аккала денесі дөп-дөнгелек, (қос қолдың сұқ саусақтарымен ауада үлкен шеңберлер сызу)</p>	
				<p>Дөнгелек басына киген көк шелек, (алақандармен бастың төбесін жабу).</p>	
				<p>Басады қос аяқтарын маймаңдап, (алақан ұштарымен үстел басын кезекпен соққылау)</p>	
<p>Мүсіндер мен суреттерді қарау.</p>	<p>Мүсіндер мен суреттерді қарау.</p>	<p>Мүсіндер мен суреттерді қарау.</p>	<p>Мүсіндер мен суреттерді қарау.</p>	<p>Іздері де содан оның дөнгелек. (қос қолдың сұқ саусақтарымен</p>	

				ауада кішкентай шенберлер сызу). (сенсорика, сөйлеуді дамыту)	
Таңертеңгі жаттығу	Гигиеналық дағдылар 1. Бастапқы қалып аяқтың арасын алшақ қойып, жалау ұстаған қолдарды алда ұстау; 1.1. Жалауларды жоғары көтеріп, оңға және солға желпу (6–8 рет қайталау); 1.2. Бастапқы қалыпқа келу. 2. Бастапқы қалып тік тұру, жалауларды екі қолмен ұстау; 2–1 жерге отырып, жалауларды иық тұсына қою; тұрып, жалауларды алға қою (4–5 рет қайталау); 2–2 бастапқы қалыпқа келу; 3. Екі жалауды бір қолға ұстап, бір орында 20–30 сек. секіру. (мәдени-гигиеналық дағдылар, дене шынықтыру)				
Таңғы ас	Балалардың тәбетін ашу, өздігінен тамақтануға ынталандыру. (мәдени-гигиеналық дағдылар, көркем сөз) Дастарқанның әдемісін-ай, Тағамның (ботқаның, көженің, сорпаның, қуырдақтың) дәмдісін-ай. Тамақты тауысқан балақай Ең күшті болады. Пай, пай!				
Ұйымдастырылған іс-әрекетке дайындық	Саусаққа арналған жаттығу: "Сәлем". Мақсат-міндеттер: балалардың ұсақ қол моторикасын, жағымды эмоцияларды дамыту, ересекке деген сенімділікті арттыру. Сәлемдесем әрдайым (Екі қолдарын айқастырып кеуделеріне қояды) Үйде және бақшада. (Екі қолдарын алға жаяды) Тіпті «сәлем» - деймін мен ("Қанаттарын" екі қолдарын сәл көтеріп, қайта түсіріп қағып тұрады) Қасымдағы көршіме. (Бір қолдың сыртын екінші қолдың алақанына беттестіре саусақтарды жан-жаққа аша "күн" жасайды) (сенсорика, сөйлеуді дамыту)				
Білім беру ұйымының кестесі бойынша ұйымдастырылған	Дене шынықтыру "Отанымыздың жауынгерлері" Мақсат-міндеттері.	Музыка "Көңілді мереке" Мақсат-міндеттер. "Әлди-әлди" әуеніне балаланың эмоционалды,	Дене шынықтыру "Қазақстанның спортшылары!" Мақсат-міндеттер.	Дене шынықтыру "Аққала" Мақсат-міндеттер. Жүру және жүгіру	Мүсіндеуден ойын-жаттығу "Әжейге арналған табак"

	<p>Қызылорда облысы Ақмола ауданы Ақмола қаласы</p>			<p>Жұмыс жасалғаннан кейін балалар педагогке ілесіп, көркем сөзді айтып, қимылдар жасайды.</p>	
				<p>- Аққала денесі дөп-дөңгелек, (қос қолдың сұқ саусақтарымен ауада үлкен шеңберлер сызу)</p>	
				<p>Дөңгелек басына киген көк шелек, (алақандармен бастың төбесін жабу).</p>	
				<p>Басады қос аяқтарын маймандап, (алақан ұштарымен үстел басын кезекпен соққылау)</p>	
				<p>Іздері де содан оның дөңгелек. (қос қолдың сұқ саусақтарымен</p>	

	<p>танысу, сөйлеуді дамыту, көркем әдебиет) Максат-міндеттер. Балаларға қыс мезгілі жөнінде жалпы ұғымдар беру, қыстың ауа райы бұлтты және ашық, суық болуына көңіл аудару, адамдардың жылы киінгенін байқату; зейінді, ойлау</p> <ul style="list-style-type: none"> - Балалар, айналаға қараңдаршы. - Иә, айналада қар жатыр. - Аспанымыз сұр (көгілдір). - Бірақ қыста күн суық. - Адамдарға қараңдаршы, жылы киінді. - Біз нені кидік? <p>Балалар жауап бермей жатса да,</p>	<p>дамыту, көркем әдебиет) Максат-міндеттер. Үлкендердің еңбегі туралы білімдерінт кеңейту, олардың еңбегін бағалай білуге тәрбиелеу. Күрекшені аламыз, Жолды қардан тазалаймыз. Біз көңілді баламыз, Шаршамаймыз) -Қыста аула сыпырушыға қандай құралдар қажет? (Сыпырғыш, күрек, қырғыш, шелек.) -Қыста сыпырушы қандай жұмыс жасайды? (Топтарға кіре берістегі жолдарды тазартады, қоқыстарды жинайды). -Сыпырушының жұмысы не үшін керек? (Балабақша аумағын таза ұстау үшін). Қимылды ойын «Ақ қоян» (дене шынықтыру, көркем әдебиет) Максат-міндеттер: балаларды мәтінді тыңдауға және мәтінге сәйкес қимылдар жасауға үйрету, секіруді, қол шапалақтауға, мәтіннің соңғы сөзін естігеннен кейін қашуға үйрету, балаларға қуаныш сыйлау. Ойын шарты: Балалар дөңгеленіп</p>	<p>көркем әдебиет) Максат-міндеттер. Ағаш туралы түсініктерін кеңейту; қайыңның басқа ағаштардан ерекшеленетін ерекшеліктері туралы білімді қалыптастыру; табиғатты қорғауға және қорғауға деген ұмтылысты тәрбиелеу. Балаларды қайың ағашына апару. Оның діңіне назар аударту. (Ақ, қара жолақтары - сарафанға ұқсайды.) Қыста қайың өте суық болғандықтан, тынығып. Балаларға аязды күндері ағаштар мен бұталардың бұтақтары өте нәзік, тез сынатындығын, сондықтан оларды қорғауға, сындырмау керектігін түсіндіру. Қысында да шырайлы, Жасыл шырша ұнайды. Түні бойы жауды қар, Салбырады сәнді тал. Сырғалы қайың, ақ қайың, Баптайын, күтіп, сақтайын.</p>	<p>танысу, сөйлеуді дамыту, көркем әдебиет) Максат-міндеттер. Балаларға қыс мезгілі жөнінде жалпы ұғымдар беру, қыстың ауа райы бұлтты және ашық, суық болуына көңіл аудару, адамдардың жылы киінгенін байқату; зейінді, ойлау қабілетін дамыту.</p> <ul style="list-style-type: none"> - Балалар, айналаға қараңдаршы. - Иә, айналада қар жатыр. - Аспанымыз сұр (көгілдір). - Бірақ қыста күн суық. - Адамдарға қараңдаршы, жылы киінді. - Біз нені кидік? <p>Балалар жауап бермей жатса да,</p>	<p>ортамен танысу, сөйлеуді дамыту, көркем әдебиет) Максат-міндеттер. Балалардың шырша ағашы туралы ұғымдарын қалыптастыру, оның ақ қар астында жасыл болып тұрғанын байқату; шыршаның үшкір қылқандарын ұстатып, жапырақтарға ұқсамайтыны, түсіп қалмайтынына назар аудару; шыршаны қабылдаудан жағымды әсер алуға тәрбиелеу. Педагог балаларды жасыл шырша алдына алып келеді. Аулада шырша өспеген болса,</p>
--	--	--	---	--	--

	<p>жасауға үйрету; топтасып, бір-біріне соғылмай жүре білу дағдыларын қалыптастыру; жағымды әсерлерге бөленуге тәрбиелеу. Педагог балаларға кезегімен қызыл, сары және жасыл таңбалауыштарды көрсетіп жатып,</p>			<p>жасауға үйрету; топтасып, бір-біріне соғылмай жүре білу дағдыларын қалыптастыру; жағымды әсерлерге бөленуге тәрбиелеу. Педагог балаларға кезегімен қызыл, сары және жасыл таңбалауыштарды көрсетіп жатып,</p>	<p>шыршаға карап, кызыкты кимылдарды жасап, көтеріңкі көңіл-күйге бөленуге баулу. Педагог балаларға алдын-ала безендірілген шыршаны көрсетеді. – Шыршаға қарандар,</p>
	<p>белгілі таңбалауышқа сай кимылдарды жасауды ұсынады: - жасыл таңбалауыш - колға рульдi ұстаған ұксап, ары-бері, жан-жаққа бағыттап жүгіру; - сары таңбалауыш - орнында тоқтап, шапалақтау, - жасыл таңбалауыш - жерге шоқайып отыру. - Бағдаршамда жасыл шам -</p>			<p>белгілі таңбалауышқа сай кимылдарды жасауды ұсынады: - жасыл таңбалауыш - колға рульдi ұстаған ұксап, ары-бері, жан-жаққа бағыттап жүгіру; - сары таңбалауыш - орнында тоқтап, шапалақтау, - жасыл таңбалауыш - жерге шоқайып отыру. - Бағдаршамда жасыл шам -</p>	<p>Таңкалып калмаңдар. Бұтақтағы ойыншықпыз, Шенбердегі аюмыз. Енді, біз түлкіміз, Түлкі болып жүрміз. Қоянмен біргеміз, Бірге секіреміз. Балалар педагогтің көрсетуіне еліктеп, жабайы аңдарға тән кимылдарды орындайды. Балықтай жүземіз,</p>

	Жол ашық, машиналар. Бағдаршамда сары шам - Шапалакта, балалар. Бағдаршамда қызыл шам - Тоқтасын машиналар. Ойын екі рет өткізіледі.			Жол ашық, машиналар. Бағдаршамда сары шам - Шапалакта, балалар. Бағдаршамда қызыл шам - Тоқтасын машиналар. Ойын екі рет өткізіледі.	Үндемей күлеміз.
Серуеннен оралу	Балаларды жүйелі шешінуге дағдыландыру, шкаф сөрелеріне киімдерін орналастыру, колдарын жуу. (мәдени-гигиеналық дағдылар)				
Түскі ас	Балалардың тәбетін ашу, өздігінен тамақтануға ынталандыру. (мәдени-гигиеналық дағдылар, көркем сөз) Дастарқанның әдемісін-ай, Тағамның (ботканың, көженің, сорпаның, қуырдақтың) дәмдісін-ай. Тамақты тауысқан балақай Ең күшті болады. Пай, пай!				
Түскі ұйқы	Балалардың тыныш ұйықтауына жағымды жағдай орнату. (мәдени-гигиеналық дағдылар)				
Біртіндеп ұйқыдан ояту, сауықтыру шаралары	Гигиеналық дағдылар "Оянайық бәріміз". Тәрбиешінің айтқанын орындайды. Көздеріңді ашыңдар, Кірпіктеріңді көтеріңдер. Беттеріңді жеңіл кимылмен сипаңдар, Бір-біріне жымындар, Бастарыңды оңға, солға бұрылыңдар, Ауаны жұтыңдар, содан сон жіберіңдер, Іштеріңді тартыңдар,				

	<p>Көңіл күй көтерілді, Кеуделеріңді алақанмен сипандар, Жұдырықты қысындар, Енді біраз ашындар, Керіліңдер, созылындар, Енді оянындар, төсектен тұрындар. (мәдени-гигиеналық дағдылар, дене шынықтыру)</p>				
Бесін ас	<p>Алдына койған асқа назар аударту; дастарқан басында отыру мәдениеті, тамақтану мәдениетіне баулуға бағытталған жеке-дара жұмыс; этикет ережелері. (мәдени-гигиеналық дағдылар, сөйлеуід дамыту)</p>				
Балалардың дербес әрекеті (баяу кимылды ойындар, үстел үсті ойындары, бейнелеу әрекеті, кітаптар қарау және тағы басқа әрекеттер)	<p>"Жартысын тап" дидактикалық ойыны. Мақсат-міндеттер: балаларға екі бөліктен тұратын суреттен бір тұтас суретті құрастыруды үйрету; қабылдау, ойлау қабілеттерін дамыту. Жануарлар бейнеленген бірнеше суреттер екіге бөлініп, балаға ұсынылады. Суреттен қандай жануар құрастырғанын бала айтуы керек.</p>	<p>Көркем әдебиеттен ойын-жаттығу ""Қазақстан жалауы" Ө. Ақыпбекұлының өлеңін оқу" Мақсат-міндеттер. Балаларды Ө. Ақыпбекұлының "Қазақстан жалауы" өлеңімен таныстыру. Отан туралы білімдерін нақтылай түсу, өлеңді мәнерлеп айтуға үйрету; сөздік қорларын кеңейту, есте сақтау қабілеттерін дамыту; Отансүйгіштікке тәрбиелеу.</p>	<p>Қоршаған ортамен танысудан ойын-жаттығу "Отанымыз - Қазақстан" Мақсат-міндеттер. Балалардың туған жер туралы түсініктерін қалыптастыру, тірі және жансыз табиғат құбылыстары туралы. Қазақстан Республикасының рәміздерімен (ту, гимн, елтаңба) таныстыру. Туған жердің құндылығы мен әсемдігі туралы түсініктерін кеңейту. Қолдың ұсақ моторикасын, есте сақтау қабілетін, зейінін, қызығушылығы мен байқауын дамыту. Өз Отанына деген патриоттық сезімдерін көтеру.</p>	<p>«Қолғаптардың бөліктерді тап» дидактикалық ойыны. Мақсат-міндеттер. Балаларға «тозған» қолғаптар (қалың түсті картоннан жасалған) ұсынылады (әр қолғапта әртүрлі геометриялық фигуралар түрінде «тесіктер» кесілген). Қолғаптарды қалпына келтіру қажет - бұл үшін түсі, өлшемі мен</p>	<p>«Ұлпақар» тыныс алу гимнастикасы (мақта) Қатты боран басылды (жаймен тырсылдатады) Күн жарқырай ашылды (қолдарымен күн жасайды) Көктен төмен әдемі ұлпақарлар шашылды. Тәулік бойы тынбайтын, Болайықшы ұлпақар. 1, 2, 3, 4, 5 Ұлпақарлар ұш! (алақандарындағы</p>

	(сөйлеуді дамыту, қоршаған ортамен танысу)			пішініне сәйкес келетін геометриялық пішіндерді орнына салу керек. (сенсорика)	ұлпақарлаға үрлейді) (сөйлеуді дамыту, дене шынықтыру)
Балалармен жеке жұмыс	<p>Саусақ жаттығуы «Қысқы көңіл көтеру»</p> <p>Максат-міндеттер. Балаларды мәтінге сәйкес саусақ қимылдарын жасай отырып, жеке сөздерді қайталауға шақыру; жаттығу нәтижесінде жағымды эмоцияларды дамыту. Қыста біз не істегенді жақсы көреміз? Ақ шанамыз зырлайды, Ақ қар оны шыңдайды. Біреу шаңғы тебеді,</p>	<p>«Суық - жылы» ойыны</p> <p>Максат-міндеттер. Балалар кілемге малдас құрып отырады. Тәрбиеші: «Балалар, суық жел соқты»-дейді. Балалар қолдарын кеудесіне айкастыра, қорыққан кейіп көрсетеді. Тәрбиеші: «Бірақ күн шықты. Күн жып-жылы болды» -дегенде, балалар демалады, жүгіріп ойнайды. Тәрбиеші әрекеттерді орындайды, ал балалар оған еліктейді. (дене шынықтыру, қоршаған ортамен танысу)</p>	<p>"Артығын тап" дидактикалық ойын.</p> <p>Максат-міндеттер: балаларға артық затты табуға үйрету; ойлау қабілетін, зейінін дамыту. Тәрбиеші балаларға бірқатар суреттерді ұсынады: мысалы, қар, шана, доп (доп артық, өйткені қыс мезгіліне қатысты емес) (сөйлеуді дамыту, қоршаған ортамен танысу)</p>	<p>Қысқыштармен ойналатын ойын. Саусақтарға арналған жаттығу.</p> <p>Максат-міндеттер: қолдың ұсақ моторикасын дамыту; тақпақтағы сөздердің ырғақтарына, педагогтің үлгісіне еріп, сөздерді қайталауға ынталандыру; жағымды эмоцияларды дамыту. Ойын шарты. Жануарлардың</p>	<p>"Қоянды үйретейік" (артикуляциялық жаттығу).</p> <p>Максат-міндеттер: көркем сөзге деген қызығушылықты тудыру; ырғақты, дыбыстың сипатын сезіну қабілеттерін қалыптастыру. Балаларға қоянға көмектесуді ұсыну. Ол үшін тәрбиеші көрсеткен қимылдарды бірлесіп жасау: А) ауызды ашу: - Қоян, аузыңды аш! Міне осылай! Міне осылай! Б) тістерді көрсету:</p>

	<p>Біреу мұзда сырганайды, Ал біреу қардан аккала соғады. (сөйлеуді дамыту)</p>			<p>құйрығын тауып қыстырғышпен қыстырып біріктіреді. Ол баланың ұсақ қол моторикасын дамытады, ақыл-ойының, тілінің дамуына зор ықпал етеді. (сенсорика, қоршаған ортамен танысу, сөйлеуді дамыту)</p>	<p>- Қоян, тістеріңді көрсетші! Міне осылай! Міне осылай! В) тілді көрсету: - Қоян, тіліңді көрсетші! Міне осылай! Міне осылай! Г) Сәбізді тістеу: - - Мен сәбізді тістедім! Әй! Әй! Әй! Д) еріндерді жалау: - Қоян барлық сәбізді жеді. Оған дәмді сәбіз ұнады. Ол ерін жалады. Міне осылай! Міне осылай! Ал балалар ерін майлықпен сүртеді. - Рахмет! - деді қоян орманға қашып кетті. Әр жаттығуды 3 рет балалармен қайталау. (сөйлеуді дамыту)</p>
--	--	--	--	---	---

Кешкі ас	Балалардың тәбетін ашу, өздігінен тамақтануға ынталандыру. (мәдени-гигиеналық дағдылар, көркем сөз) Дастарқанның әдемсіні-ай, Тағамның (ботқаның, көженің, сорпаның, қуырдақтың) дәмдісіні-ай. Тамақты тауысқан балақай Ең күшті болады. Пай, пай!				
Серуенге дайындық	Серуенге жиналу. Мақсат-міндеттер: балаларды серуендеуге қызығушылығын арттыру. Серуендеуге арналған ойын құралдарын тандау, балалармен жеке әңгімелесу; шалбардың, бас киімнің және бәтенкенің дұрыс киюлерін бақылау. (мәдени-гигиеналық дағдылар)				
Серуен	"Машиналар жүреді" кимылды ойыны. (дене шынықтыру, сөйлеуді дамыту) Мақсат-міндеттер. Балаларды қызыл, жасыл не сары түсті танбалауыштардың біріне сәйкес кимылдарды жасауға үйрету; топтасып, бір-біріне соғылмай жүре білу дағдыларын қалыптастыру; жағымды әсерлерге бөленуге тәрбиелеу. Педагог балаларға кезегімен қызыл,	Қимылды ойын «Ақ қоян» (дене шынықтыру, көркем әдебиет) Мақсат-міндеттер: балаларды мәтінді тыңдауға және мәтінге сәйкес кимылдар жасауға үйрету, секіруді, қол шапалақтауға, мәтіннің соңғы сөзін естігеннен кейін қашуға үйрету, балаларға қуаныш сыйлау. Ойын шарты: Балалар дөңгеленіп қол ұстасып тұрады, ортада бір бала қоян болады. Балалар барлығы бірлесе қоянды оятуға тырысады. -Қояным, қояным ұйқыңнан тұршы Бет-қолыңды жушы, Айнаға қарашы, Шашыңды тарашы, Мәсінді киші, Көлегінді киші.	«Көпіршік» кимылды ойыны. (дене шынықтыру, көркем әдебиет) Мақсат-міндеттер: балаларды шеңбер құруға, оны кенірек, тар етіп жасауға, кимылдарды айтылған сөздермен үйлестіруге үйрету. Балалар бір-біріне жақын тұрып, қолдарын біріктіріп шеңбер құрады. Тәрбиеші: Көпіршікті үрлейміз! Үлкен ғып үрлейміз!-дейді. Осылай тұрамыз, бірақ жарылып кетпейміз. Балалар шеңберді кеңейтіп, тәрбиеші «Көпіршік жарылды» дегенше, қол ұстасып тұрады. Балалар еңкейіп: «шапалақ, ш-ш-ш»	"Машиналар жүреді" кимылды ойыны. (дене шынықтыру, сөйлеуді дамыту) Мақсат-міндеттер. Балаларды қызыл, жасыл не сары түсті танбалауыштардың біріне сәйкес кимылдарды жасауға үйрету; топтасып, бір-біріне соғылмай жүре білу дағдыларын қалыптастыру; жағымды әсерлерге бөленуге тәрбиелеу. Педагог балаларға кезегімен қызыл, сары және жасыл танбалауыштарды	"Шыршаны айнала билейік" кимылды жаттығу. (дене шынықтыру, сөйлеуді дамыту) Мақсат-міндеттер. Балаларды шыршаға қарап, қызықты кимылдарды жасап, көтеріңкі көңіл-күйге бөленуге

<p>Қызыл және жасыл таңбалауыштарды көрсетіп жатып, белгілі таңбалауышка сай қимылдарды жасауды ұсынады:</p>	<p>сары және жасыл таңбалауыштарды көрсетіп жатып, белгілі таңбалауышка сай қимылдарды жасауды ұсынады:</p>		<p>деп айтады. Тәрбиеші көпіршікті жарылып, одан ауа шығатынын түсіндіреді. Содан кейін балалар қайтадан көпіршікті үрлейді.</p>	<p>көрсетіп жатып, белгілі таңбалауышка сай қимылдарды жасауды ұсынады:</p>	<p>баулу. Педагог балаларға алдын-ала безендірілген шыршаны көрсетеді.</p>
	<p>- жасыл таңбалауыш - қолға рульді ұстаған ұқсап, ары-бері, жан-жаққа бағыттап жүгіру;</p>			<p>- жасыл таңбалауыш - қолға рульді ұстаған ұқсап, ары-бері, жан-жаққа бағыттап жүгіру;</p>	<p>– Шыршаға қарандар, Таңқалып қалмаңдар.</p>
	<p>- сары таңбалауыш - орнында тоқтап, шапалақтау, - жасыл таңбалауыш - жерге шокайып отыру.</p>			<p>- жасыл таңбалауыш - орнында тоқтап, шапалақтау, - жасыл таңбалауыш - жерге шокайып отыру.</p>	<p>Бұтақтағы ойыншықпыз Шенбердегі аюмыз. Енді, біз түлкіміз, Түлкі болып жүрміз.</p>
	<p>- Бағдаршамда жасыл шам - Жол ашық, машиналар. Бағдаршамда сары шам - Шапалақта, балалар. Бағдаршамда қызыл шам - Тоқтасын машиналар.</p>			<p>- Бағдаршамда жасыл шам - Жол ашық, машиналар. Бағдаршамда сары шам - Шапалақта, балалар. Бағдаршамда қызыл шам - Тоқтасын машиналар. Ойын екі рет өткізіледі.</p>	<p>Қоянмен біргеміз, Бірге секіреміз. Балалар педагогтің көрсетуіне еліктеп, жабайы аңдарға тән</p>

	Ойын екі рет өткізіледі.				қимылдарды орындайды. Балықтай жүземіз, Үндемей күлеміз.
Серуеннен оралу	Өз шкафын белгі бойынша тауып алуға, өз киімін өздігімен шешуге, өз қажеттері жайында айтуға машықтандыру. (дербес қимыл әрекеті)				
Балалардың дербес әрекеті (баяу қимылды ойындар, үстел үсті ойындары, бейнелеу әрекеті, кітаптар қарау және тағы басқа әрекеттер)	Кітап бұрышында: өткен тақырыптар бойынша суреттерді қарау, сипаттау; ертегілерді есте жаңғырту, кейіпкерлердің сөздерін қайталау. (коммуникативті дағдылар, сөйлеуді дамыту, қазақ тілі, көркем әдебиет) Музыкалық аспаптармен ойындар. Аппақ қыс тақырыбына байланысты әндер. (музыка) Өнер бұрышында жана жыл ойыншықтарын, ақкала мүсіндеу жұмыстарын жасау. (шығармашылық дағдылар, жапсыру, мүсіндеу, сурет салу) Қолдың ұсақ моторикасын дамыту. (сенсорика) Еркін рөлдік ойындар.				
Балалардың үйге қайтуы	Әңгімелесу: "Қоршаған құбылыстар жөнінде әңгімелесудің маңыздылығы", "Бала заттардың қасиеттерін қалай зерттей алады?"				

Әдіскер:
Тәрбиешілер:





Сабитова З.А. 04.12.23
Тусипова Л.Б.
Асылгазина А.К.

Тәрбиелеу - білім беру процесінің циклограммасы

Білім беру ұйымы КМҚК «Балауса-Балғын» бөбекжайы»

Топ «Қарлығаш» ерте жас тобы

Балалардың жасы 1 жастағы балалар

Жоспардың құрылу кезеңі 11.12 - 15.12.2023 жыл

Күн тәртібінің үлгісі	Дүйсенбі 11.12	Сейсенбі 12.12	Сәрсенбі 13.12	Бейсенбі 14.12	Жұма 15.12
Балаларды қабылдау	Таңғы сүзгі: балалардың терісін, дене қызуын, сыртқы келбетін тексеру. Балаларды жақсы көңіл күймен қарсы алу және оларға қолайлы жағдай жасау. Баланың көңіл күйін, оның жеке пікірін, қызығушылығын анықтау. (сөйлеуді дамыту)				
Ата-аналармен әңгімелесу, кеңес беру	Әңгімелесу: "Баланың түсінігінде "Қазақстанның біздің Отанымыз" ұғымын қалыптастыру", "Отан, туған өлке ұғымына не жатады?"				
Балалардың дербес әрекеті (бауау қимыл -ды ойындар, үстел үсті ойындары, бейнелеу әрекеті, кітаптар қарау және тағы басқа әрекеттер)	"Біз орындықтарды орнына қоямыз". Максат-міндеттер: еңбек дағдыларын дамытуды жалғастыру, ересектерге көмектесу, орындықтарды тез, дұрыс орналастыру.	"Топтың ішін тәртіпке келтіреміз". Максат-міндеттер: балалардың жұмыс істеуге деген қызығушылығын ояту, топтың ішін жинау. Бізде көп ойыншықтар бар: аюлар, қуыршақтар және біз олармен ойнаймыз. біз олармен ойнап болғаннан кейін, жинап, орнына қоюымыз керек.	"Ойыннан кейін топтың ішін жинау". Максат-міндеттер: балалардың тазалыққа деген ұмтылысын, ойыннан кейін ойыншықтар жинау әдетін қалыптастыру, жұмыс жоспарын құру қабілетін жетілдіру.	"Текшелерді жинау". Максат-міндеттер: балаларды тәрбиешінің нұсқауларын тыңдауға, ойыншықтар арасында текшелерді табуға үйрету.	"Табиғат бұрышы" Максат-міндеттер: Табиғат бұрышындағы өсімдіктердің жапырақтарындағы шанды көрсету, күтім жасау қажеттілігін түсіндіру; өсімдіктерді күтуде суарудың маңызын іс-тәжірибеде көрсету.
	"Сикырлы сандықша" ойыны. Максат-міндеттер:	Түрлі-түсті қыстырғыштармен ойын. Максат-міндеттер: балалардың	"Менің Отаным" тақпағын мәнерлеп оқу, қимыл жаттығуы.	"Машиналар жүреді" саусак жаттығуы.	"Қарлы кесею" ойыны. Максат-міндеттер.

	<p>заттарды дұрыс атауға үйрету. Тәрбиеші балаларға сандықшаны көрсетіп, былай дейді: Мына сандықшаның ішінде әртүрлі суреттер бар. Қазір бір-бірлеп келіп, сандықшадан суреттер аласыздар. Қандай сурет бейнеленгенін маған айтасындар. Балалар суретті алады, онда не бейнеленгенін атайды. (сөйлеуді дамыту, қоршаған ортамен танысу)</p>	<p>ұсақ қол моторикасын дамыту; оларды қысқыштармен жұмыс жасауға икемдеу. Балалардың ұсақ моторикасын дамыту. Саусақ күштерін жетілдіру. Әр жыл мезгіліне катысты заттарды қыстырғышпен қыстыру. (сенсорика)</p>	<p>Мақсат-міндеттер. Балаларды Е. Өтетілеудің "Отан туралы" тақпағын мұқият тындап, педагогтің соңынан еліктеп айтуға ынталандыру; Отан туралы алғашқы жалпы ұғымдарды қалыптастыра бастау. Құралдар: балалардың санына сай Қазақстанның кәдесый жалаулары. Педагог балаларға тақпақты мәнерлеп оқып береді. Педагог жалаулар үлестіреді. Балалар қолдарына жалауларды ұстап, педагогке қосылады. "Менің Отаным". Отан деген – атамекен, Отан деген – туған жер. Отан – ана, Отан үлкен, Қазақстан – туған ел! (сөйлеуді дамыту, көркем әдебиет)</p>	<p>Мақсат-міндеттер. Балаларды тақпақтың ырғағына және мазмұнына сай саусақ жаттығуын жасауға ынталандыру; қолдың ұсақ моторикасын, жағымды әсер алу қабілетін қалыптастыру. Құралдар: көліктердің суреттері немесе ойыншық машиналар. Педагог алғашында балалардан балабақшаға аутомашина немесе автобуспен жеткенін сұрап жатады, машинаның (көліктің) суретін көрсетеді.</p>	<p>Балаларға мұрынмен демалуды үйрету, күрделірек демалу жаттығуларын жасату. Құрал-жабдықтар: «қарлы кесек» мақтадан, текшелер. Мақта талшықтарынан допты домалату-ол «қарлы кесек». Текшелерден-қақта жасау. Тәрбиеші балаға «қарлы кесекті» үрлетіп, қақпаға кіргізуді ұсынады. (дене шынықтыру, сөйлеуді дамыту)</p>
--	--	---	--	---	--

				Жаттығу саусактарды үстел бетіне жүргізіп, жұдырықтарды қысып, содан соң қолдарымен бұлғау арқылы орындалады. - Машиналар жүреді ары-бері, Алға және кері. Жүкті тасымалдайды, Жақын жерге, алысқа бағыттайды. (сөйлеуді дамыту, дене шынықтыру)
Таңертеңгі жаттығу	Гигиеналық дағдылар			
	1. Бастапқы қалып аяқтың арасын алшақ қойып, жалау ұстаған қолдарды алда ұстау;			
	1.1. Жалауларды жоғары көтеріп, оңға және солға желпу (6–8 рет қайталау);			
	1.2. Бастапқы қалыпқа келу.			
	2. Бастапқы қалып тік тұру, жалауларды екі қолмен ұстау;			
	2–1 жерге отырып, жалауларды нық тұсына қою; тұрып, жалауларды алға қою (4–5 рет қайталау);			
	2–2 бастапқы қалыпқа келу;			
	3. Екі жалауды бір қолға ұстап, бір орында 20–30 сек. секіру.			
	(мәдени-гигиеналық дағдылар, дене шынықтыру)			
Таңғы ас	Гигиеналық дағдылар			
	Тамақтану кезінде балада жағымды көңіл-күй тудыру. Балалардың беті мен қолын жуу, түскі асқа отырғызу. Тамақтану мәдениетімен			

	таныстыру. Қасықты дұрыс ұстауға үйрету. Тамақтанғаннан кейін-бет пен қолды жуу.				
Ұйымдастырылған іс-әрекетке дайындық	Музыкалық аспаптардың көмегімен ойналатын көңілді ойындар. Мақсат-міндеттер: көңілді күй орнату, аспаптардың түрі және дыбыстарын ажырата білуге үйрету. (музыка)				
Білім беру ұйымының кестесі бойынша ұйымдастырылған іс-әрекет	<p>Дене шынықтыру</p> <p>"Кел, допты домалатайық"</p> <p>Мақсат-міндеттер. Балаларды әр түрлі заттардың (қақпалардың) астымен 1-1,5 м қашықтықтан берілген бағытта еденде отырып допты домалатуға үйрету; допты бір-біріне алға бағытта домалату, оны қатты итеріп жіберу қабілетін бекіту; қолмен үйлестіруді дамыту; кеністікті бағдарлай білу, көздің қадағалау қызметін белсендіру мүмкіндігі.</p>	<p>Музыка</p> <p>"Қоңырауым сыңғырлайды"</p> <p>Мақсат-міндеттер. Музыкалық шығармаларында контрастты музыканы ажырата білу және кимыл өзгертуге үйрету. Музыкалық-ырғақтық шеберліктерін арттыру: әртүрлі сипаттағы музыка әуеніне сәйкес кимылдау (баяу, жылдам). Ойын қызметін дамыту.</p>	<p>Дене шынықтыру</p> <p>"Аққаламен футбол ойнайық"</p> <p>Мақсат-міндеттер. Кедергілерден аттап өтіп, алға жылжыта отырып, екі аяғымен секіру, серуендеу, бір қолмен көлденен нысанаға лақтыруға үйрету, сигнал бойынша әрекет ету қабілетін дамыту, достық қарым-қатынасқа тәрбиелеу, «қыс» белгілерімен таныстыруды жалғастыру.</p>	<p>Дене шынықтыру</p> <p>"Жаңа жылғы сыйлықтарды табайық"</p> <p>Мақсат-міндеттер. Залдың барлық аймағын пайдаланып, жүру және жүгіру жаттығуларын жасауға жаттықтыру; доғаның астында төрт аяқтап өту; қолмен аяқтың қозғалысын, лақтыруды дұрыс үйлестіру қабілетін бекіту; орындықта жүру кезінде тептендікті сақтап жүре білуге жаттықтыру; алға қарай екі аяқпен секіру.</p>	<p>Сенсорикадан ойын-жаттығу</p> <p>"Жаңа жылдық ойыншықтар"</p> <p>Мақсат-міндеттер. Біртектес заттарды белгілерінің біріне сәйкес тануға және топтауға үйрету: пішіні бойынша; доптың қайсысы үлкен немесе кіші екенін түртіп отырып болжау; заттардың көлемін және кеністіктегі орналасуын қабылдауды дамыту; ойынға деген жағымды қатынасты, достықты тәрбиелеу.</p>
Серуенге	"Өдепті түймелер мен баулар". Мақсат-міндеттер: өзіне-өзі қызмет көрсетуді қалыптастыру, бауларды байлауды және түймелерді				

дайындық	түймелеуді қалыптастыру. (мәдени-гигиеналық дағдылар)				
Серуен	<p>Қыста құстарды бақылау. (қоршаған ортамен танысу, сөйлеуді дамыту, көркем әдебиет)</p> <p>Максат-міндеттер. Қыста құстар тіршілігі туралы білімдерін тереңдету; оларға көмектесу қабілеті мен тілегін дамыту. Торғай, торғай, тондыңба, Тұра алмайсың орнында? Бір қонасын бір ұшып, Отырасың бүрісіп. Қарап қойып жай ғана, Жем іздейсің айнала. Үйге кірші, торғайым, Мен аяздан қорғайын. Үйшік жасап</p>	<p>Қыс мезгілінде өсімдіктерді бақылау. (қоршаған ортамен танысу, сөйлеуді дамыту, көркем әдебиет)</p> <p>Максат-міндеттер. Қыста өсімдіктердің тіршілігі туралы білімдерін қалыптастыру; табиғатты құрметтеуге тәрбиелеу. Қар жауғаннан кейін күзде отырғызылған ағаштар мен бұталарды айналып өту. Олардың қаншалықты мұқият отырғызылғанын, олардың жұқа және кішкентай екенін еске түсіру. Балаларға оларды жылы қармен жабуға бола ма деп сұрау, өйткені тіпті шөптер де қардың астында қатып қалмайды. Мұны қалай жасау керектігін көрсету. Тонса біздің қолымыз, Қолғап киіп аламыз. Сарт - сарт - сарт, Шапалақ соғамыз. Етік киіп аламыз, Топ - топ - топ. Топылдатып билейміз, Тонса біздің денеміз. Тоңды киіп аламыз,</p>	<p>Өткен адамдардың киімдерін бақылау. (қоршаған ортамен танысу, сөйлеуді дамыту, көркем әдебиет)</p> <p>Максат-міндеттер. Балалардың назарын қыстың келгеніне аудару үшін суық болды, адамдар: жылы бас киімдер, пальто, етік киді. Мұндай киімде адамдарға жылы болады. Балаларды өз киімдері мен киіп отырған киімдері туралы әңгімелесу. Боран соғады оң жақтан, Боран соғады сол жақтан. Жауған қарды ұстасақ, Су өтеді қолғаптан. Қимылды ойын «Топ, топ, топ - топ!». (дене шынықтыру)</p> <p>Максат-міндеттер. Жүгіруді жетілдіру, ойын мәтінімен әрекеттерді үйлестіруге үйрету, төзімділікті дамыту, бұлшық еттердің қимылдары мен күштерін</p>	<p>Көліктерді бақылау. (қоршаған ортамен танысу, сөйлеуді дамыту, көркем әдебиет)</p> <p>Максат-міндеттер. Балаларға көліктер жайлы ұғымдар қалыптастыру, көліктердің ары-бері бағытта жүретінін байқату; көліктердің дөңгелектері айналатыны туралы айтуға ынталандыру; зейінін, ойлау қабілетін дамыту. Машиналар жүреді ары-бері, Алға және кері. Жүкті тасымалдайды, Жақын жерге, алысқа бағыттайды. "Торғай мен автомобильдер" қимылды ойыны.</p>	<p>Шетенді бақылау. (қоршаған ортамен танысу, сөйлеуді дамыту)</p> <p>Максат-міндеттері. Қыс мезгілінде шетенді бақылауды жалғастыру, оны қатты аяздан қалай құтқаруға болатындығын айту. Қимыл-қозғалыс ойындары: "Қар ұлпалары мен жел", "Ақшақарды тап". (дене шынықтыру)</p> <p>Максат-міндеттері. Педагогтің белгісі бойынша шенбер бойымен жүруге үйрету, әртүрлі бағытта қозғалу. Өзіндік еркін ойын әрекеттері: "Шапамен жарыс". (дене шынықтыру)</p> <p>Максат-міндеттері.</p>

	<p>берейін, Алдына жем төгейін. - Құстарға көмектесу керек пе? Неліктен? - Біз оларды немен тамақтандырамыз? - Жемшашардан қандай қызықтар байқауға болады? Қимылды ойын «Торғайлар мен автомобиль» (дене шынықтыру) Максат-міндеттер: балаларды жылдамдыққа, шапшаңдыққа үйрету. Бір бала автомобиль, қалған балалар торғайлар болып орындықтарда отырады. Педагог торғайларға жем шашып шақырады. Торғайлар жем тере бастаған кезде</p>	<p>Қимылды ойын «Күн мен түн» (дене шынықтыру) Максат-міндеттер. Бір-біріне қарсы жүгірмеуін қадағалау. Тәрбиешінің белгісін мұқият тыңдауға үйрету. Тізе бүгіп, қозғалыссыз отыру. Педагог «күн» дегенде - балалар қозғалады, жүргіре алады, шапалақтайды. «Түн» - барлығы тоқтап, қозғалмауға тырысады.</p>	<p>үйлестіру. Аяқпенен топ, топ, топ, Алақанмен соқ, соқ, соқ. Айналамыз, айналамыз, Бір орында тұрамыз.</p>	<p>(дене шынықтыру) Максат-міндеттер. Балаларда сигнал бойынша жан-жаққа шашырап жүгіре білу дағдыларын қалыптастыру; жылдамдыққа, шапшаңдыққа тәрбиелеу; ойын сюжетіне ілесіп, торғайлардың қимылдарын сомдауға ынталандыру. Педагог балаларға торғайлар салынған қалташаларды үлестіреді. - Балалар торғайлар қалай қимылдайды? Көрсетіңдерші. Педагог балаларға торғайлардың қанатына ұқсатып, қолдарын жан-жаққа жайып, бұлғауды көрсетеді. - Жарайсыңдар!</p>	<p>Аяғымен итере отырып, қар үйіндісіне белгі бойынша шамамен жылжу.</p>
--	---	---	--	--	--

	<p>зырылдап автомобиль келеді. Торғайлар автомобильден қашып орындықтарына отыра қалады.</p>			<p>- Балалар торғайлар жолға отырып, жемді шоқиды. - Қалай шоқитынын көрсетейікші. Педагог балаларға торғайлардың жем шоқығанын, шоқайып отырып, саусақтарымен тізесіне соққылауды көрсетеді.</p>	
				<p>- Жарайсындар! Педагог балалардың қимылдарын көркем сөзбен сүйемелдейді, жылжу бағытын реттеп, қадағалап жүреді.</p>	
				<p>- Торғайлар, торғайлар, Ұшындар, ұшындар! Жолға отырып қовындар, Жемді шоқындар! Педагог рульді ұстап, автомобильді сомдайды, аланда</p>	

				шоқайып отырған балаларға қарай жылжиды. - Автомобиль келе жатыр! Абайлаңдар! Ұшыңдар жан-жаққа: Қыш! Қыш! Ойын екі рет ойнатылады.
Серуеннен оралу	Серуеннен кейін беті-қолымызды сумен тазалап жууға дағдыландыру. Сылдырлайды мөлдір су, Мөлдір суға қолыңды жу. Жуынсаң сен әрдайым, Таза бетің, маңдайың. (мәдени-гигиеналық дағдылар)			
Түскі ас	Гигиеналық дағдылар Тамақтану кезінде балада жағымды көңіл-күй тудыру. Балалардың беті мен қолын жуу, түскі асқа отырғызу. Тамақтану мәдениетімен таныстыру. Қасықты дұрыс ұстауға үйрету. Тамақтанғаннан кейін-бет пен қолды жуу.			
Түскі ұйқы	Киімдерін ұқыпты орындыққа іліп (немесе арнайы сөреге) қоюды үйретуді жалғастыру. «Қоянның үйшігі» ертегісін оқып беру. (көркем әдебиет)			
Біртіндеп ұйқыдан ояту, сауықтыру шаралары	Балалардың ұйқы ашар жаттығуларын жасауға қызығушылығын арттыру. Жағымды эмоционалды көңіл-күй ортасын жасау, ұйқыдан ояғанда сергек болып үнемі қуанып, күліп жүруіне жағдай жасау			
Бесін ас	"Қолды дұрыс жуу" жаттығуы. Балаларға сабынды дұрыс ұстауға, сабынды дұрыс пайдалануға дағдыландыру. және түсіндіру. Балаларға қолды не үшін жуу керектігін түсіндіру. Тәрбиеші балаларға қол жуу тәртібін көрсету. Қолды жуып болғаннан кейін, қолды орамалмен сүртуді көрсету.			

	(мәдени-гигиеналық дағдылар)				
Балалардың дербес әрекеті (баяу қимылды ойындар, үстел үсті ойындары, бейнелеу әрекеті, кітаптар қарау және тағы басқа әрекеттер)	Сөйлеуді дамытудан ойын-жаттығу "Жаңа жыл" Мақсат-міндеттер. Балаларға қыс мезгілінде болатын Жаңа жыл мерекесімен таныстыру, ересектердің сөздерін тыңдай білуге, сұрақтарға жауап беруге, жеңіл тапсырмаларды орындай білуге үйрету; тыңдау мәдениетін қалыптастыру, сөздік қорды, тіл мәдениетін, зейіндерін дамыту; оқу қызметіне, мерекеге қызығушылықтарын тәрбиелеу.	"Саусақ жаттығуы «Қыс» Мақсат-міндеттер. Балаларды мәтінді педагогтан кейін айта отырып, жаттығулар жасауға үйрету; келісімді сөйлеуді, қолдың ұсақ моторикасын дамыту. Шыңнан сырғып түсті де, Келді бізге қыс міне, Ақ қарлар, ақ көбелек, Қонды үйлердің үстіне.	"Шарды үрлеп өсірейік" шеңбер ойыны. Мақсат-міндеттері. Балаларға бірігіп шеңбер құруды үйрету; шеңберде жүріп ойын сөздерін бірге айтуға ынталандыру; тілін, жаттығудан жағымды әсер алу қабілетін дамыту. Педагог балаларды жанына шақырады. Шарды үрлеп көрейік (шеңберге құрып тұру, қол ұстасу), Қол ұстасып жүрейік. Ортадаға, артқа, артқа Шегіндік. Енді тоқта! Үлкен қылып үрледік (тоқтау), Пах! Шарымыз жарылды! (шапалақтау, отыру) Пшшшшшшшш ... (отырып жатқанда дыбыстар шығару) Балалар педагог сонынан қимылдарды қайталап жүреді. "Пах" және "Пш" деген сөздерді балаларға қайталатып айтқызу қажет.	"Қолдарымыз қайда?" ойыны (шағын топпен ойнау) Мақсат-міндеттер: тәрбиешінің сөзін тыңдауға, ойын мәтініне сәйкес әрекеттерді орындауға үйрету. Балалар қолдарын артына жасырады. Тәрбиеші: "Қолдарын қайда? Қолдар жоқ!". Бір уақытта балалар қолдарын алдына созады, ал тәрбиеші таңданып, қуанады: "Міне, олар!". Балалар ойынды бастайды, ойын жалғаса береді.	Көркем әдебиеттен ойын-жаттығу "Қадыр Мырза Әлидің "Жапалақ қар" өлеңін оқу" Мақсат-міндеттер. Балаларды қойылған сұрақтарға 2 - 4 сөзден құралған сөйлемдермен жауап беруге үйретуді, қарапайым жұмбақтарды мұқият тыңдап, шеше білуге үйретуді жалғастыру; Зат есімдер мен сын есімдерді қолдануға итермелеу; негізгі түстермен: қызыл, көк, сары, жасыл таныстыру; Сөйлеудің мағынасын түсіне

					білу, ересек адамдарға еліктеу дағдыларын дамыту, тілдік белсенділігін арттыру.
Балалармен жеке жұмыс	"Баулармен ойнау" ойыны. Максат-міндеттер: қолдың ұсақ моторикасын дамыту. Тәрбиеші балаларға баулармен жұмыс істеу үлгісін көрсетеді. Балалар қарандаршы, мұнда шеттерінде тесіктер бар. Сол тесіктерге бауларды кіргізу керек. Мен бір жағынан, екінші жағынан, әр тесікке бауды кіргізіп, саламын. Қандай тегіс жол пайда болғанын қараңыз. Ал енді, сендер жасап көріңдер.	"Көңілді саусақтар" саусаққа арналған жаттығу. Максат-міндеттер: балалардың ұсақ қол моторикасын, жағымды эмоцияларды дамыту, ересекке деген сенімділікті арттыру. Оң қолымда бес саусақ (Оң қолының саусақтарын көрсету) Сол қолымда бес саусақ (Сол қолдың саусақтарын көрсету) Бәрін қоссақ – он саусақ (Екі қолының саусақтарын қосу) Оң аяқпен секіремін (Екі аяқпен кезек секіру) Сол аяқпен секіремін (Орында жүру) (сөйлеуді дамыту, дене шынықтыру)	"Түстерін тап" ойыны. Максат-міндеттер: түстерді анықтауға баулу; қабылдау, зейін, ойлау қабілетін дамыту. Бір үлкен қорапта жана жылдық шарлар орналастырылған. Жаңа жылдық ойыншықтардың түсін атау. (сенсорика, сөйлеуді дамыту)	"Дұрыс орналастыр" ойыны. Максат-міндеттер: балаларды жылдам қимылдауды қалыптастыру. Үлкен қорапқа текшелер мен шарларды салу. Шарларды бір қорапқа, ал екінші қорапқа текшелерді салу керек. (сенсорика, сөйлеуді дамыту)	"Менің соңымнан қайтала" қимылды жаттығуы. Максаты: балалардың әуен ырғағына сай педагог көрсеткен қимылдарға еліктеуге машықтандыру; зейінді, вестибуляр аппаратын дамыту. (музыка, дене шынықтыру)

	Балалар өздері баулармен әртүрлі оюлар жасап көреді. (сенсорика)				
Кешкі ас	Гигиеналық дағдылар Тамақтану кезінде балада жағымды көңіл-күй тудыру. Балалардың беті мен қолын жуу, түскі асқа отырғызу. Тамақтану мәдениетімен таныстыру. Қасықты дұрыс ұстауға үйрету. Тамақтанғаннан кейін-бет пен қолды жуу.				
Серуенге дайындық	Мақсат-міндеттер: балаларды серуендеуге қызығушылығын арттыру. Серуендеуге арналған ойын құралдарын тандау, балалармен жеке әңгімелесу; киімдерін дұрыс киюлерін бақылау. (мәдени-гигиеналық дағдылар)				
Серуен	Қимылды ойын «Торғайлар мен автомобиль» (дене шынықтыру) Мақсат-міндеттер: балаларды жылдамдыққа, шапшандыққа үйрету. Бір бала автомобиль, қалған балалар торғайлар болып орындықтарда отырады. Педагог торғайларға жем шашып шақырады. Торғайлар жем тере бастаған кезде	Қимылды ойын «Күн мен түн» (дене шынықтыру) Мақсат-міндеттер. Бір-біріне қарсы жүгірмеуін қадағалау. Тәрбиешінің белгісін мұқият тыңдауға үйрету. Тізе бүгіп, қозғалыссыз отыру. Педагог «күн» дегенде - балалар қозғалады, жүргіре алады, шапалақтайды. «Түн» - барлығы тоқтап, қозғалмауға тырысады.	Қимылды ойын «Топ, топ, топ - тоқта!». (дене шынықтыру) Мақсат-міндеттер. Жүгіруді жетілдіру, ойын мәтінімен әрекеттерді үйлестіруге үйрету, төзімділікті дамыту, бұлшық еттердің қимылдары мен күштерін үйлестіру. Аяқпенен топ, топ, топ, Алақанмен соқ, соқ, соқ. Айналамыз, айналамыз, Бір орында тұрамыз.	"Торғай мен автомобильдер" қимылды ойыны. (дене шынықтыру) Мақсат-міндеттер. Балаларда сигнал бойынша жан-жаққа шашырап жүгіре білу дағдыларын қалыптастыру; жылдамдыққа, шапшандыққа тәрбиелеу; ойын сюжетіне ілесіп, торғайлардың қимылдарын сомдауға ынталандыру. Педагог балаларға торғайлар салынған қалташаларды үлестіреді.	Қимыл-қозғалыс ойындары: "Қар ұлпалары мен жел", "Ақшақарды тап". (дене шынықтыру) Мақсат-міндеттері. Педагогтің белгісі бойынша шеңбер бойымен жүруге үйрету, әртүрлі

	<p>зырылдап автомобиль келеді. Торғайлар автомобильден қашып орындықтарына отыра қалады.</p>			<p>- Балалар торғайлар қалай қимылдайды? Көрсетіндерші. Педагог балаларға торғайлардың қанатына ұқсатып, қолдарын жан-жаққа жайып, бұлғауды көрсетеді. - Жарайсыңдар! - Балалар торғайлар жолға отырып, жемді шоқиды. - Қалай шокитынын көрсетейікші. Педагог балаларға торғайлардың жем шоқығанын, шоқайып отырып, саусақтарымен тізесіне соққылауды көрсетеді. - Жарайсыңдар! Педагог балалардың қимылдарын көркем сөзбен сүйемелдейді, жылжу бағытын реттеп, қадағалап жүреді. - Торғайлар, торғайлар, Ұшыңдар, ұшыңдар! Жолға отырып қоныңдар,</p>	<p>бағытта қозғалу. Өзіндік еркін ойын әрекеттері: "Шанамен жарыс". (дене шынықтыру) Максат-міндеттері. Аяғымен итере отырып, қар үйіндісіне белгі бойынша шанамен жылжу.</p>
--	--	--	--	--	---

				Жемді шоқындар! Педагог рульді ұстап, автомобильді сомдайды, алаңда шоқайып отырған балаларға қарай жылжиды. - Автомобиль келе жатыр! Абайландар! Ұшындар жан-жаққа: Қыш! Қыш! Ойын екі рет ойнатылады.
Серуеннен оралу	Өз шкафын белгі бойынша тауып алуға, өз киімін өздігінен шешуге, өз қажеттері жайында айтуға машықтандыру. (дербес кимыл әрекеті)			
Балалардың дербес әрекеті (баяу кимылды ойындар, үстел үсті ойындары, бейнелеу әрекеті, кітаптар қарау және тағы басқа әрекеттер)	Музыкалық аспаптармен ойындар. Жайнай бер, Қазақстаным тақырыбына байланысты әндер. (музыка) Өнер бұрышында жалауларды мүсіндеу жұмыстарын жасау. (шығармашылық дағдылар, жапсыру, мүсіндеу, сурет салу) Қолдың ұсақ моторикасын дамыту. (сенсорика) Еркін рөлдік ойындар.			
Балалардың үйге қайтуы	Әңгімелесу. «Баланың денсаулығын нығайту», «Баланың сөйлеуіне қалай көмектесуге болады?», «Жас балалардың сенсорлық дамуына арналған ойындар»			

Әдіскер:
Тәрбиешілер:

Handwritten signatures

Сабитова З.А 11.12.2024
Асылгазина А.Қ
Тусипова Л.Б

Тәрбиелеу - білім беру процесінің циклограммасы

Білім беру ұйымы КМҚК «Балауса-Балғын» бөбекжайы»

Топ «Қарлығаш» ерте жас тобы

Балалардың жасы 1 жастағы балалар

Жоспардың құрылу кезеңі 19.12-22.12.2023 жыл

Күн тәртібінің үлгісі	Дүйсенбі	Сейсенбі 19.12	Сәрсенбі 20.12	Бейсенбі 21.12	Жұма 22.12
Балаларды қабылдау	Таңғы сүзгі: балалардың терісін, дене қызуын, сыртқы келбетін тексеру. Балаларды жақсы көңіл күймен қарсы алу және оларға қолайлы жағдай жасау. Баланың көңіл күйін, оның жеке пікірін, қызығушылығын анықтау. (сөйлеуді дамыту)				
Ата-аналармен әңгімелесу, кеңес беру	Әңгімелесу: "Баланың тәбетін ашу үшін не істеу керек?", "Табиғи азық-түлік және баланың денсаулығы", "Дәрумендер жемістерде ғана ма?"				
Балалардың дербес әрекеті (баяу қимыл -ды ойындар, үстел үсті ойындары, бейнелеу әрекеті, кітаптар қарау және тағы басқа әрекеттер)		"Үстел-үсті ойыны" Мақсат-міндеттер. Үстел ойындары бұрышында сөренің шаңын сүрту және ойыннан кейін, барлық бөлшектерді орнына салудың үлгісін көрсету; бөлшектерін жинауға шақыру, қатыстыру; ойыншықтармен ойнағанда тазалық сақтау туралы түсіндіру.	"Жуыну әдебі" Мақсат-міндеттер. Жуыну бөлмесінде жуыну әдебінің үлгісін көрсету; қолдарын сабындауға көмектесу, су ағымы астына өздері қоюын қадағалау; қолды сүлгімен сүртуді көрсету; тазалықты сақтау қажеттілігі туралы түсіндіру; орамалдың ілетін орнын, суретін көрсету.	«Ойыншықтарды жинау» Мақсат-міндеттер. Балалардың назарын конструктордың қорапқа жиналып тұратындығына аударту. Егер олар шашылып жатса, оларды жинау керектігін түсіндіру. Еңбек	"Ойыннан кейін топтың ішін жинау" Мақсат-міндеттер. Балалардың тазалыққа деген ұмтылысын, ойыннан кейін ойыншықтар жинау әдетін қалыптастыру, жұмыс жоспарын құру қабілетін жетілдіру.

				тапсырмасы: конструктордың бөлшектерін қорапқа жинау.	
		<p>Саусақтарға ариалған жаттығу. Мақсат-міндеттер: балалардың ұсақ қол моторикасын, жағымды эмоцияларды дамыту, ересекке деген сенімділікті арттыру. Бала, бала, балақан, Қане, қайсы алақан. Саусақтарың әйбат, Былай, былай ойнап. (Саусақтарын ары-бері айналдырады) (сөйлеуді дамыту)</p>	<p>"Шыршаны безендір" дамытушы жаттығуы. Мақсат-міндеттер. Балаларды түсі жасыл қатпа қағаздан қиылған шырша кескінін түрлі түсті дөңгелек ойыншықтармен безендіруге ынталандыру; жасалған жұмысына қарап, көркем сөз айтып, қуана білу қабілетін дамыту. Құралдар: педагог балалардың әрқайсына түсі жасыл қатпа қағаздан қиылған шырша кескінін және түрлі-түсті дөңгелек ойыншықтар жинақтамасын табақшаға салып қояды. Шарты: өз түйсігіне сүйеніп, шырша кескінін ойыншықтармен безендіру. - Шырша. Ә. Табылдиев (жалғасы) Сылдырайды моншағы, Шыршамыздың мол шамы,</p>	<p>Баулармен ойнатылатын ойындар Мақсат-міндеттер: балалардың жағымды көңіл-күйге бөленуіне жағдай жасау; бау тағып үйрету; ойлау қабілетін, ұсақ саусақ моторикасын дамыту. Құрал-жабдықтар: түрлі түсті баулар Бауларды қолға аламыз, Әдемілеп тағамыз. Бауларды қолға алайық, Жана ойынды</p>	<p>"Аққаланы құрастыр" дидактикалық ойыны. Мақсат-міндеттер. Балаларды аққаланың денесін үстел бетіне салып құрастыруға ынталандыру; көлемі әртүрлі дөңгелектерді ажыратуға жаттықтыру; жасалған жұмыстың нәтижесіне қуана білу қабілетін дамыту. Педагог әрбір балаға көлемі үш түрлі, ақ түсті дөңгелектерді, көздер, сәбізден мұрын, шелек</p>

<p>Жылдың алғашқы айында (сәуір) жас балаларға (3-4 жас) қолдануға арналған жинақтарды ұсынып, оларды оқытуға дайындалуға көмектесу.</p>			<p>Бізбен бірге жайдары Жарқырады, жайнады. (сөйлеуді дамыту, көркем әдебиет, сенсорика)</p>	<p>бастайык! (сөйлеуді дамыту, сенсорика)</p>	<p>пішіндерін жинақтап табақшаға салып ұсынады. Жұмыс жасалғаннан кейін балалар педагогке ілесіп, көркем сөзді айтып, кимылдар жасайды.</p>
					<p>- Аккала денесі дөп-дөнгелек, (қос қолдың сұқ саусақтарымен ауада үлкен шеңберлер сызу) Дөнгелек басына киген көк шелек, (алақандармен бастың төбесін жабу). Басады қос аяқтарын маймаңдап,</p>
<p>Жылдың соңында (қазан) жас балаларға (3-4 жас) қолдануға арналған жинақтарды ұсынып, оларды оқытуға дайындалуға көмектесу.</p>					<p>(алақан ұштарымен үстел басын кезекпен соққылау)</p>

				<p>Іздері де содан оның дөңгелек. (қос қолдың сұқ саусақтарымен ауада кішкентай шенберлер сызу). (сенсорика, сөйлеуді дамыту)</p>
<p>Танертенгі жаттығу</p>	<p>Таңғы жаттығу кешені. 1. "Күн" ойыны: Б.қ.: аяқтың арасы сәл ашық, қол екі жанында, бос, түсірулі. Орындалуы: қолды жоғары көтеру, тартылу, қолды түсіру. Қайталануы: 4 рет. 2. "Тук-тук" ойыны: Б.қ.: аяқ иық деңгейінен алшақ, қол төменде. Орындалуы: алға иілу, алақандарымен тізелерін соғу. Қайталануы: 4-5 рет. 3. "Жасырынбақ" ойыны: Б.қ.: аяқтың арасы сәл ашық, қол төменде Орындалуы: жүрелеп отыру – "балалар тығылды", алақандарды тізеге қою. Қайталануы: 4-5 рет. (дене шынықтыру)</p>			
<p>Таңғы ас</p>	<p>Гигиеналық дағдылар Мақсат-міндеттер: балаларды беті мен қолын жууға ынталандыру; таңғы асқа отырғызуда назарын үстел бетіне, ыдыс-аяққа, тағамға аудару; жағымды көңіл-күй тудыру; тамақтану мәдениетімен таныстыру; қасықты дұрыс ұстауға машықтандыру; тамақтанғаннан кейін бет пен қолды жуу қажетін түсіндіру. Тамақтың алды-артында, Қолынды бала жуып жүр. Кір қолмен бастауға,</p>			

	Болмайтынын біліп жүр. (мәдени-гигиеналық дағдылар, көркем сөз)				
Ұйымдастырылған іс-әрекетке дайындық	Ұсақ саусақ моторикасын дамытуға арналған жаттығулар Мақсат-міндеттер: қолдың ұсақ моторикасын дамыту; тақпақтағы сөздердің ырғақтарына, педагогтың үлгісіне еріп, сөздерді қайталауға ынталандыру; жағымды эмоцияларды дамыту. Кел, санайық санамақ Саусақтарды даралап Бас бармағым алғашқы, Балаң үйрек жалғасы. Ортан терек атасы, Шылдыр шүмек анасы. Шынашағым балапан Бәріне ортақ алақан. (сөйлеуді дамыту, көркем әдебиет)				
Білім беру ұйымының кестесі бойынша ұйымдастырылған іс-әрекет		Музыка "Балалар мен сыйлықтар" Мақсат-міндеттер: "Жасыл шырша" әуеніне балаланың эмоционалды, жағымды әсер алатынын қалыптастыру. Дауысты бір келкі, әндетіп шығаруға үйрету, сөздің екпінді буындарын созып айтуға үйрету. Қимылдардың нақты көрсету шеберлігін дамыту. Ересек адаммен еркін қарымқатынасу жолдарын дамыту.	Дене шынықтыру "Сыйлықтарды Аяз атаның қабына жинайық" Мақсат-міндеттер: Залдың барлық аймағын пайдаланып, жүру және жүгіру жаттығуларын жасауға жаттықтыру; доғаның астында төрт аяқтап өту; қол мен аяқтың қозғалысын, лақтыруды дұрыс үйлестіру қабілетін бекіту; орындықта жүру кезінде тепе-теңдікті сақтап жүре білуге	Дене шынықтыру "Менің жана жылғы сыйлығым" Мақсат-міндеттер: Балаларды көлбеу тактайда жүруге үйрету, кеуде бойынан қашықтыққа лақтыруға жаттығу жасау, балаларды өз қимылдарын басқа балалардың қимылдарымен үйлестіруге, сигнал	Мүсіндеуден ойын-жаттығу "Шыршаға арналған ойыншықтар" Мақсат-міндеттер: Сары, қызыл, көк түстерді ажырата білу, заттардың пішінін білу, кесек ермексаздан бөлшекті үзіп алу тәсілін білуді бекіту, мүсіндеу мен мейрамдарға

			жаттықтыру; алға қарай екі аяқпен секіру. Балаларда жүру, жүгіру, жаттығу жасау кезінде және ойын кезінде арқаларын дұрыс ұстау қабілеттерін қалыптастыру.	бойынша әрекет етуге үйрету.	деген қызығушылығын тудыру.
Серуенге дайындық	Мақсат-міндеттер: серуенге шығар алдында киіну мен шешіну дағдыларын қалыптастыру. Түймесі бар киімді киіп-шешуге, киімдерде кездесетін жабысқақ заттарды шешуге үйрету. Қолдарын дағдыландыру; киініп-шешінуге ынталандыру; шешінетін бөлмедегі тәртіпті сақтауға үйрету. (мәдени-гигиеналық дағдылар)				
Серуен		<p>Шыршаларды бақылау. (қоршаған ортамен танысу, сөйлеуді дамыту) Мақсат-міндеттері. Шыршаның құрылымы туралы түсінік қалыптастыру.</p> <p>Қимыл-қозғалыс ойындары: "Жағалаудан жағалауға". (дене шынықтыру) Мақсат-міндеттері. Шашырап, жан-жаққа жүгіру, секіру техникаларын дамыту.</p> <p>Өзіндік еркін ойын әрекеттері: "Туға дейін секіру, "Қақпада". (дене шынықтыру) Мақсат-міндеттері. Алға жылжыта отырып, екі аяқпен секіруге, жорғалауға жаттығу.</p>	<p>Қардың жауғанын бақылау. (қоршаған ортамен танысу, сөйлеуді дамыту) Мақсат-міндеттері. Маусымдық құбылыс - қардың жаууы туралы білімдерін бекіту.</p> <p>Қимыл-қозғалыс ойындары: "Аяз ата", "Қар айналады". (дене шынықтыру) Мақсат-міндеттері. Өзіне тән қимыл-қозғалыстарды жасай білуге баулу; өз әрекеттерін ойынға қатысушылардың</p>	<p>Қардың тереңдігін бақылау. (қоршаған ортамен танысу, сөйлеуді дамыту) Жұмбақ. Көктен түсіп көбейді, Ұқсайды өзі шекерге, Бірақ ешкім жемейді, Жерде жатыр бекерге. Ол не? (Қар). Бақылау: балалардың көңілін</p>	<p>Терезедегі қырауды бақылау. (сарым-қатынас іс-әрекеті, танымдық іс-әрекеті, зерттеу іс-әрекеті, еңбек іс-әрекеті) Жұмбақ. Өнері жоқ, қолы жоқ, Сурет салуды біледі. (терезедегі қырау). Ырым. Егер терезелердің екі әйнегі де буланса, аяз күшейе түседі.</p>

<p>Қазақстан Республикасының Білім және Ғылым Министрлігі</p> <p>«Ақшақарды ізде» ойынының мақсаты: балаларды қызықты ойындармен таныстырып, олардың ойын арқылы қимылды ойындарды ойнауға үйрету.</p> <p>Ойынның мазмұны: «Ақшақарды ізде» ойыны балаларды қызықты ойындармен таныстырып, олардың ойын арқылы қимылды ойындарды ойнауға үйрету.</p>	<p>Ойынның мазмұны: «Ақшақарды ізде» ойыны балаларды қызықты ойындармен таныстырып, олардың ойын арқылы қимылды ойындарды ойнауға үйрету.</p>		<p>әрекеттерімен байланыстыруды үйретуді жалғастыру.</p> <p>Өзіндік еркін ойын әрекеттері: "Нысанаға тигіз". (дене шынықтыру)</p> <p>Мақсат-міндеттері. Дәлдікті дамыту, нысанаға затты дәлдеп лақтыруға үйрету.</p>	<p>ауланың қай жерлерінде қалың қар жатқанына аудару, қардың қаншалықты терен екенін білуді ұсыну. Балаларға метрді көрсету және қардың әр жердегі қалыңдығын өлшеу; қалың қарды күрекпен қазып, қардың қалыңдығына назар аудару.</p> <p>Қимылды ойын. «Ақшақарды ізде». (дене шынықтыру)</p> <p>Ептілікті, шапшандықты дамытатын, кеңістікті бағдарлауды қажет ететін, қимыл түрлерін өзгертіп отыратын ойындарға</p>	<p>Бақылау: шыныдағы өрнектердің пайда болуы туралы түсінік беру. Жылы, сулы булар салқын терезелер шынысына буланып бір-бірімен біріктіріледі, мұзды кристалға айналады да керемет гүлдері бар мұзды бау-бақша пайда болады. Табиғаттың қысқы құбылыстарын байқауға және құбылыстарды атауға әрі қарай үйрету.</p> <p>Қимылды ойын: «Қасқұлақ» (Волк) (казак халқының ойыны). (дене шынықтыру)</p>
--	---	--	---	---	--

<p>Қасқұлақтан тығылып алаңда бағдарлай білуді бекіту. Ойын ережесін сақтау («қасқұлақ» сөзді атаса сол адам өз орнында қалу орнында қалу керек), «күзетші» тобынан «қасқұлақты» қуу міндетті. Ойынды өзінің және басқа ойыншының әрекетімен келістіре білуін дамыту. Өз бетімен ойындар: ойында өз әрекетін жолдастарының әрекетімен келістіре білуге ынталандыру.</p>	<p>Қасқұлақтан тығылып алаңда бағдарлай білуді бекіту. Ойын ережесін сақтау («қасқұлақ» сөзді атаса сол адам өз орнында қалу орнында қалу керек), «күзетші» тобынан «қасқұлақты» қуу міндетті. Ойынды өзінің және басқа ойыншының әрекетімен келістіре білуін дамыту. Өз бетімен ойындар: ойында өз әрекетін жолдастарының әрекетімен келістіре білуге ынталандыру.</p>	<p>Қасқұлақтан тығылып алаңда бағдарлай білуді бекіту. Ойын ережесін сақтау («қасқұлақ» сөзді атаса сол адам өз орнында қалу орнында қалу керек), «күзетші» тобынан «қасқұлақты» қуу міндетті. Ойынды өзінің және басқа ойыншының әрекетімен келістіре білуін дамыту. Өз бетімен ойындар: ойында өз әрекетін жолдастарының әрекетімен келістіре білуге ынталандыру.</p>	<p>Қасқұлақтан тығылып алаңда бағдарлай білуді бекіту. Ойын ережесін сақтау («қасқұлақ» сөзді атаса сол адам өз орнында қалу орнында қалу керек), «күзетші» тобынан «қасқұлақты» қуу міндетті. Ойынды өзінің және басқа ойыншының әрекетімен келістіре білуін дамыту. Өз бетімен ойындар: ойында өз әрекетін жолдастарының әрекетімен келістіре білуге ынталандыру.</p>	<p>Қасқұлақтан тығылып алаңда бағдарлай білуді бекіту. Ойын ережесін сақтау («қасқұлақ» сөзді атаса сол адам өз орнында қалу орнында қалу керек), «күзетші» тобынан «қасқұлақты» қуу міндетті. Ойынды өзінің және басқа ойыншының әрекетімен келістіре білуін дамыту. Өз бетімен ойындар: ойында өз әрекетін жолдастарының әрекетімен келістіре білуге ынталандыру.</p>	<p>Қасқұлақтан тығылып алаңда бағдарлай білуді бекіту. Ойын ережесін сақтау («қасқұлақ» сөзді атаса сол адам өз орнында қалу орнында қалу керек), «күзетші» тобынан «қасқұлақты» қуу міндетті. Ойынды өзінің және басқа ойыншының әрекетімен келістіре білуін дамыту. Өз бетімен ойындар: ойында өз әрекетін жолдастарының әрекетімен келістіре білуге ынталандыру.</p>	<p>Қасқұлақтан тығылып алаңда бағдарлай білуді бекіту. Ойын ережесін сақтау («қасқұлақ» сөзді атаса сол адам өз орнында қалу орнында қалу керек), «күзетші» тобынан «қасқұлақты» қуу міндетті. Ойынды өзінің және басқа ойыншының әрекетімен келістіре білуін дамыту. Өз бетімен ойындар: ойында өз әрекетін жолдастарының әрекетімен келістіре білуге ынталандыру.</p>
<p>Серуеннен оралу</p>	<p>Серуеннен кейін беті-қолымызды сумен тазалап жууға дағдыландыру. Сылдырлайды мөлдір су, Мөлдір суға қолынды жу. Жуынсаң сен әрдайым, Таза бетің, маңдайың.</p>					

	(мәдени-гигиеналық дағдылар)				
Түскі ас	Гигиеналық дағдылар Мақсат-міндеттер: балаларды беті мен қолын жууға ынталандыру; таңғы асқа отырғызуда назарын үстел бетіне, ыдыс-аяққа, тағамға аудару; жағымды көңіл-күй тудыру; тамақтану мәдениетімен таныстыру; қасықты дұрыс ұстауға машықтандыру; тамақтанғаннан кейін бет пен қолды жуу қажетін түсіндіру. Тамақтың алды-артында, Қолыңды бала жуып жүр. Кір қолмен бастауға, Болмайтынын біліп жүр. (мәдени-гигиеналық дағдылар, көркем сөз)				
Түскі ұйқы	Киімдерін ұқыпты орындыққа іліп (немесе арнайы сөреге) қоюды үйретуді жалғастыру. «Сауысқан мен көкек» ертегісін оқып беру. (көркем әдебиет)				
Біртіндеп ұйқыдан ояту, сауықтыру шаралары	Бойымызды жазайық Қолымызды созайық Жаттығулар жасайық Ұйқымызды ашайық! Ұйқыдан біртіндеп ояту. Дене мүшелеріне, қолдарына, табандарына уқалау арқылы әртүрлі жаттығулар жасату. (мәдени-гигиеналық дағдылар, дене шынықтыру, көркем сөз)				
Бесін ас	"Қолды дұрыс жуу" жаттығуы. Балаларға сабынды дұрыс ұстауға, сабынды дұрыс пайдалануға дағдыландыру. және түсіндіру. Балаларға қолды не үшін жуу керектігін түсіндіру. Тәрбиеші балаларға қол жуу тәртібін көрсету. Қолды жуып болғаннан кейін, қолды орамалмен сүртуді көрсету. (мәдени-гигиеналық дағдылар)				
Балалардың дербес әрекеті (баяу қимылды ойындар, үстел үсті ойындары, бейнелеу әрекеті,		"Үлкен - кішкентай" ойыны. Мақсат-міндеттер: балаларға заттарды көлемі бойынша ажырата білуге үйрету. Ойыншықтар үлкен қорапқа	Қоршаған ортамен танысудан ойын-жаттығу "Аяз Атаның қабында не бар?" Мақсат-міндеттер. Мерекеге	"Тауып алда, ата" дидактикалық ойыны. Мақсат-	"Қуырмаш" саусаққа арналған жаттығу. Мақсат-міндеттер: балаларды

<p>кітаптар қарау және тағы басқа әрекеттер)</p>		<p>салынған. Тапсырма: жаңа жылдық ойыншықтарды "үлкен", "кішкентай" бойынша жіктеу. (сенсорика, сөйлеуді дамыту)</p>	<p>деген танымдық қызығушылықты қалыптастыру, қоршаған ортадағы және суреттегі заттарды тануға үйрету. табиғат құбылыстарын бақылау, оларды атау білу. Балалардың зейінін, қиялын, есте сақтауын, сөйлеу қабілетін дамыту. Өзгелерге деген сүйіспеншілікті тәрбиелеу. Қуанышты көңіл-күй қалыптастыру.</p>	<p>міндеттер: тәрбиешінің сөздік нұсқау бойынша заттарды тауып атау біліктіліктерін дамыту; олардың түсін, пішінін, көлемін атауға бейімдеу. (сөйлеуді дамыту, қоршаған ортамен танысу)</p>	<p>кимылдарды жаттығу мәтінінің ырғағына сай орындауға дағдыландыру; қолдың ұсақ моторикасын, жағымды эмоцияларды дамыту. Қуыр-қуыр қуырмаш, Балаларға бидай шаш. Бас бармақ, Балан үйрек, Орған терек, Шылдыр шүмек, Кішкене бөбек. Сен тұр – қошақанға бар! Сен тұр – құлыншаққа бар! Сен тұр – лаққа бар! Сен тұр – бұзауқанға бар! Сен тұр – ботана бар!</p>
--	--	--	--	--	--

					Ал сен аландамай, Қазан түбін жалап, үйде жат! (сөйлеуді дамыту, көркем әдебиет)
Балалармен жеке жұмыс		<p>"Дұрыс орналастыр" ойыны.</p> <p>Мақсат-міндеттер: балаларды жылдам қимылдауды қалыптастыру.</p> <p>Үлкен қорапқа текшелер мен шарларды салу. Шарларды бір қорапқа, ал екінші қорапқа текшелерді салу керек. (сенсорика, сөйлеуді дамыту)</p>	<p>"Қораптың қақпағын табу" ойыны.</p> <p>Мақсат-міндеттер: заттарды үлгі бойынша таңдауға дағдыландыру.</p> <p>Әртүрлі пішіндегі қораптар (дөңгелек, төртбұрышты, тікбұрышты, үшбұрышты) және соларға сәйкес қақпақтар.</p> <p>Тәрбиеші баланың қолын ұстап тұрып, қораптың ашылуына қажетті пішіні бар қақпақты көрсетеді.</p> <p>Балалар қақпаққа сәйкес келетін қорапты табулары керек. (сенсорика)</p>	<p>"Паровоз әні" дыбыстық жаттығуы.</p> <p>Мақсаты: артикуляцияны қалыптастыру, "у-у-у" әнін қайталап айтуға деген қызығушылық тудыру. (сөйлеуді дамыту)</p>	<p>Саусаққа арналған жаттығу.</p> <p>Мақсат-міндеттер: балалардың ұсақ қол моторикасын, жағымды эмоцияларды дамыту, ересекке деген сенімділікті арттыру.</p> <p>Бас бармақ –атам, Балан үйрек - әжем, Ортан терек - әкем, Шылдыр шүмек – анам, Кішкентай бөбек – мен, Міне, менің барлық отбасым. Балалармен бірлесіп саусақ</p>

					жаттығуын жасау. (сөйлеуді дамыту)
Кешкі ас	<p>Гигиеналық дағдылар Мақсат-міндеттер: балаларды беті мен қолын жууға ынталандыру; таңғы асқа отырғызуда назарын үстел бетіне, ыдыс-аяққа, тағамға аудару; жағымды көңіл-күй тудыру; тамақтану мәдениетімен таныстыру; қасықты дұрыс ұстауға машықтандыру; тамақтанғаннан кейін бет пен қолды жуу қажетін түсіндіру.</p> <p>Тамақтың алды-артында, Қолыңды бала жуып жүр. Кір қолмен бастауға, Болмайтынын біліп жүр. (мәдени-гигиеналық дағдылар, көркем сөз)</p>				
Серуенге дайындық	<p>Серуенге жиналу. Мақсат-міндеттер: балаларды серуендеуге қызығушылығын арттыру. Серуендеуге арналған ойын құралдарын таңдау, балалармен жеке әңгімелесу; шалбардың, бас киімнің және бөтенкенің дұрыс киюлерін бақылау. (мәдени-гигиеналық дағдылар)</p>				
Серуен		<p>Қимыл-қозғалыс ойындары: "Жағалаудан жағалауға". (дене шынықтыру) Мақсат-міндеттері. Шашырап, жан-жаққа жүгіру, секіру техникаларын дамыту.</p>	<p>Қимыл-қозғалыс ойындары: "Аяз ата", "Қар айналады". (дене шынықтыру) Мақсат-міндеттері. Өзіне тән қимыл-қозғалыстарды жасай білуге баулу; өз әрекеттерін ойынға қатысушылардың әрекеттерімен байланыстыруды үйретуді жалғастыру.</p>	<p>Қимылды ойын. «Ақшақарды ізде». (дене шынықтыру) Ептілікті, шапшандықты дамытатын, кеністікті бағдарлауды қажет ететін, қимыл түрлерін өзгертіп отыратын</p>	<p>Қимылды ойын: «Қасқұлақ» (Волк) (қазақ халқының ойыны). (дене шынықтыру) «Қасқұлақтан» тығылып аланда бағдарлай білуді бекіту. Ойын ережесін сақтау («қасқұлақ» сөзді атаса сол адам өз</p>

				ойындарға кызыктыру.	орнында калу керек), «күзетші» тобынан «қасқұлақты» куу міндетті. Ойынды өзінің және басқа ойыншының әрекетімен келістіре білуін дамыту.
Серуеннен оралу	Серуеннен кейін беті-қолымызды сумен тазалап жууға дағдыландыру. Сылдырлайды мөлдір су, Мөлдір суға қолыңды жу. Жуынсаң сен әрдайым, Таза бетің, мандайың. (мәдени-гигиеналық дағдылар)				
Балалардың дербес әрекеті (баяу қимылды ойындар, үстел үсті ойындары, бейнелеу әрекеті, кітаптар қарау және тағы басқа әрекеттер)	Кітап бұрышында: өткен тақырыптар бойынша суреттерді қарау, сипаттау; ертегілерді есте жаңғырту, кейіпкерлердің сөздерін қайталау. (коммуникативті дағдылар, сөйлеуді дамыту, қазақ тілі, көркем әдебиет) Музыкалық аспаптармен ойындар. Жаңа жыл тақырыбына байланысты әндер. (музыка) Өнер бұрышында жаңа жыл ойыншықтарын мүсіндеу жұмыстарын жасау. (шығармашылық дағдылар, жапсыру, мүсіндеу, сурет салу) Қолдың ұсақ моторикасын дамыту. (сенсорика) Еркін рөлдік ойындар.				
Балалардың үйге қайтуы	Әңгімелесу. "Үлгілі отбасы" атты тақырыпта ата-аналармен әңгіме жүргізу. "Балалардың демалысын дұрыс ұйымдастыру" тақырыбында ата-ана кеңесі.				

Әдіскер:

Сабитова З.А. 19.12.2016

Тәрбиешілер:

Тусипова Л.Б.

Асылғазина А.К.

Тәрбиелеу - білім беру процесінің циклограммасы

Білім беру ұйымы КМҚК «Балауса-Балғын» бөбекжайы»

Топ «Қарлығаш» ерте жас тобы

Балалардың жасы 1 жастағы балалар

Жоспардың құрылу кезеңі 25.12 - 29.12.2023 жыл

Күн тәртібінің үлгісі	Дүйсенбі 25.12	Сейсенбі 26.12	Сәрсенбі 27.12	Бейсенбі 28.12	Жұма 29.12
Балаларды қабылдау	Таңғы сүзгі: балалардың терісін, дене қызуын, сыртқы келбетін тексеру. Балаларды жақсы көңіл күймен қарсы алу және оларға қолайлы жағдай жасау. Баланың көңіл күйін, оның жеке пікірін, қызығушылығын анықтау. (сөйлеуді дамыту)				
Ата-аналармен әңгімелесу, кеңес беру	Әңгімелесу: "1-2 жасар баланың коммуникациялық қабілеттерінің ерекшеліктері", "Жыл мезгілдері туралы әңгімелеу".				
Балалардың дербес әрекеті (баяу қимыл -ды ойындар, үстел үсті ойындары, бейнелеу әрекеті, кітаптар қарау және тағы басқа әрекеттер)	"Ойыншықтарды жинау". Мақсат-міндеттер:балаларға ойыншықтарды таза және ұқыпты ұстауға, ойыннан кейін орнына қоюға үйрету. Еңбексүйгіштікті дамыту, өз еңбегін құрметтеуге тәрбиелеу.	"Топтың ішін ретке келтір" Мақсат-міндеттер: Балаларды ересектерге көмектесуге үйрету, шкафтарды, ойыншықтарды тазалау. Еңбек дағдыларын, ұқыптылықты қалыптастыру.	"Кітап бұрышын тәртіпке келтір" Мақсат-міндеттер: балалардың тазалыққа, тәртіпке деген ұмтылыстарын құптау, кітапты ұқыпты ұстауға қалыптастыру.	"Біз орындықтарды орындарына қоямыз". Мақсат-міндеттер: еңбек дағдыларын дамытуды жалғастыру, тапсырманы жылдам, мұқият орындау.	"Еңбекке баулу" Мақсат-міндеттер. Жуыну бөлмесінде жуыну әдебінің үлгісін көрсету; қолдарын сабындауға көмектесу, су ағымы астына өздері қоюын қадағалау; қолды сүлгімен сұртуді көрсету; тазалықты сақтау қажеттілігі туралы түсіндіру; орамалдың ілетін орнын, суретін

					көрсету.
	<p>"Сылдырмак" такпағын мәнәрлеп оқу, кимыл жаттығуы. Максат-міндеттер. Балалардың ырғақты есту, дыбыстық тіл мәдениетін дамыту; көркем сөзді айта тұрып, ойыншықпен қимылдау, қуанышка бөлену қабілетін қалыптастыру.</p> <p>Педагог балаларға сылдырмақтарды таратып, еркін қимылдауға мүмкіндік береді. Педагог жолдардың ырғағына сай сылдырмақ туралы такпақты мәнәрлеп оқиды, балаларды бірге қосылуға тартады.</p> <p>- Сылдырмақты соқпақ, Қолға алдық "тоқ-так".</p>	<p>Саусақ жаттығуы. "Шырша ойыншықтары".</p> <p>Максат-міндеттер. Баланы педагогтің соңынан, әуен ырғағына сай орындауға ынталандыру; эмоциялық қабілеттерді дамыту.</p> <p>Көркем сөз жолдары және жаттығуларды орындау тәртібі, оқу қызметінен тыс уақытта өткізіліп, балалар үшін таныс болуы тиіс.</p> <p>Шыршада өседі ойыншықтар, (саусақтарды бас бармақ ұшына кезекпен тигізу)</p> <p>Қояндар өседі, конжықтар.</p> <p>Шыршада, шыршада өседі алтын алма,</p> <p>Алтын алманы жұлып алма.</p> <p>Шыршаның, шыршаның инесін ұстама, (сұқ саусақпен бұлғау)</p> <p>Саусаққа тиеді, байқа!</p> <p>Шырша, шырша сыйлықты бермейді,</p> <p>"Такпақты оқып беріндер!" – дейді. (шапалақтау)</p> <p>(дене шынықтыру, сөйлеуді</p>	<p>"Қолғап" қимылды жаттығуы.</p> <p>Максат-міндеттер. Балаларды педагогтің соңынан көркем сөз жолдарының ырғағына, мазмұнына сай қимылдарды жасап, жағымды көңіл-күйге бөленуді үйрету; қолдың моторикасын, есте сақтау қабілетін дамыту.</p> <p>- Балалар, ал қазір қолғаптарымызбен әдемі жаттығулар жасап, ойнап көрейік.</p> <p>- Қане, қолғапты киеміз, (алақандарды өзара уқалау)</p> <p>Бір қолды салып көреміз, (бір қолмен екіншіні сипау)</p> <p>Екінші жұп қолғапты (екінші қолымен бірінші қолды сипау)</p> <p>Киіп алсақ – жарап тұр. (алақандармен ары-бері бұраңдау)</p> <p>(сөйлеуді дамыту, дене шынықтыру)</p>	<p>"Қолғап" қимылды жаттығуы.</p> <p>Максат-міндеттер. Балаларды педагогтің соңынан көркем сөз жолдарының ырғағына, мазмұнына сай қимылдарды жасап, жағымды көңіл-күйге бөленуді үйрету; қолдың моторикасын, есте сақтау қабілетін дамыту.</p> <p>- Балалар, ал қазір қолғаптарымызбен әдемі жаттығулар жасап, ойнап көрейік.</p> <p>- Қане, қолғапты киеміз, (алақандарды өзара уқалау)</p>	<p>"Сыяды-сыймайды" дамытушы ойыны.</p> <p>Максат-міндеттер. Балалардың заттардың үлкен және кішкентай болуы туралы ұғымдарын қалыптастыру; үлкен және кішкентай ойыншықтарды, заттардың көлемдеріне сай үлкен және кішкентай қорапшаларға жинауға жаттықтыру; дұрыс орындалған тапсырма нәтижесінен жағымды әсер алу қабілетін дамыту.</p> <p>Педагог алдымен балаларға үлкен және кішкентай қорапшаларды</p>

	<p>Жана жылды күттік, Тоқылдаттық "тук-тук". (сөйлеуді дамыту, музыка)</p>	<p>дамыту)</p>		<p>Бір қолды салып көреміз, (бір қолмен екіншіні сипау) Екінші жұп қолғапты (екінші қолымен бірінші қолды сипау) Киіп алсақ – жарап тұр. (алақандармен ары-бері бұраңдау) (сөйлеуді дамыту, дене шынықтыру)</p>	<p>көрсетеді. Балалардың бір-бірінен соң шығып, бір ойыншықтан алып, көлеміне қарай екі қорапқа салады. Балалар өз әрекеттерін "сыяды" және "сыймайды" сөздерімен сүйемелдейді. (сенсорика)</p>
<p>Таңертеңгі жаттығу</p>	<p>Таңғы жаттығу кешені. 1. "Күн" ойыны: Б.к.: аяқтың арасы сәл ашық, қол екі жанында, бос, түсірулі. Орындалуы: қолды жоғары көтеру, тартылу, қолды түсіру. Қайталануы: 4 рет. 2. "Тук-тук" ойыны: Б.к.: аяқ иық деңгейінен алшақ, қол төменде. Орындалуы: алға иілу, алақандарымен тізелерін соғу. Қайталануы: 4-5 рет. 3. "Жасырынбақ" ойыны: Б.к.: аяқтың арасы сәл ашық, қол төменде Орындалуы: жүрелеп отыру – "балалар тығылды", алақандарды тізеге қою. Қайталануы: 4-5 рет. (дене шынықтыру)</p>				

	<p>Жаңа жылды күттік, Тоқылдаттық "тук-тук". (сөйлеуді дамыту, музыка)</p>	<p>дамыту)</p>		<p>Бір қолды салып көреміз, (бір қолмен екіншіні сипау) Екінші жұп қолғапты (екінші қолымен бірінші қолды сипау) Киіп алсақ – жарап тұр. (алақандармен ары-бері бұрандау) (сөйлеуді дамыту, дене шынықтыру)</p>	<p>көрсетеді. Балалардың бір-бірінен соң шығып, бір ойыншықтан алып, көлеміне қарай екі қорапқа салады. Балалар өз әрекеттерін "сыяды" және "сыймайды" сөздерімен сүйемелдейді. (сенсорика)</p>
<p>Танертеңгі жаттығу</p>	<p>Танғы жаттығу кешені. 1. "Қун" ойыны: Б.қ.: аяқтың арасы сәл ашық, қол екі жанында, бос, түсірулі. Орындалуы: қолды жоғары көтеру, тартылу, қолды түсіру. Қайталануы: 4 рет. 2. "Тук-тук" ойыны: Б.қ.: аяқ иық деңгейінен алшақ, қол төменде. Орындалуы: алға иілу, алақандарымен тізелерін соғу. Қайталануы: 4-5 рет. 3. "Жасырынбақ" ойыны: Б.қ.: аяқтың арасы сәл ашық, қол төменде Орындалуы: жүреlep отыру – "балалар тығылды", алақандарды тізеге қою. Қайталануы: 4-5 рет. (дене шынықтыру)</p>				

	шұғылдануды қалауға тәрбиелеу.				
Серуенге дайындық	"Киіну-шешіну". Мақсат-міндеттер: балаларға киіну мен шешіну тәртібін үйрету және дағдыландыру, киіну және шешіну барысында ересектердің көмегіне жүгінуге үйрету. (мәдени-гигиеналық дағдылар)				
Серуен	<p>Қардың жауғанын бақылау. (қоршаған ортамен танысу, сөйлеуді дамыту) Мақсат-міндеттері. Маусымдық құбылыс - қардың жаууы туралы білімдерін бекіту. Қимыл-қозғалыс ойындары: "Аяз ата", "Қар айналады". (дене шынықтыру) Мақсат-міндеттері. Өзіне тән қимыл-қозғалыстарды жасай білуге баулу; өз әрекеттерін ойынға қатысушылардың әрекеттерімен байланыстыруды үйретуді</p>	<p>Қоян ойыншығын бақылау (ақ қоян). (қоршаған ортамен танысу, сөйлеуді дамыту) Мақсат-міндеттер. Балалардың көңілін қоян ойыншығына аудару; қоянның тоны ақ, ұзын құлағы, қимылдары туралы ұғымдарды қабылдауға ынталандыру, жасалған жаттығудан жағымды әсер ала білу қабілетін қалыптастыру. Педагог ақ қоян ойыншығын көрсетіп, оның сыртқы сипатын байқатады. - Балалар, біздің қонағымызды таныдыңдар ма? Бұл не? - Жарайсындар, бұл қоян. - Қоянның терісі сұр ма? - Қоянның терісі ақ. Жарайсындар! - Қоянның қандай дене бөлшектері бар? - Иә, Әлижан, ұзын құлақтары бар. - Қоян құлықтарымен қалай қимылдайды? - Барлығымыз көрсетейікші.</p>	<p>Жалауларды бақылау. (қоршаған ортамен танысу, сөйлеуді дамыту, көркем әдебиет) Мақсат-міндеттері. Балалардың көңілдерін учаскенің мерекелік тақырыпқа безендірілгеніне көңіл аудару, түрлі түсті жалаушалардың желде желпілдегенін байқату. - Қарандар, Таң қалмандар. Мерекеге дайындалдық, Жіпке жалаулар ілдік. Желге желбіреп олар Бізге көзайым болар. - Балалар, бұлар не? - Жалаулардың түстері қандай? - Жалаулар не істейді? - Жалаулар желпілдейді. Қанекей, қолдарымызбен көрсетейік.</p>	<p>Қардың тереңдігін бақылау. (қоршаған ортамен танысу, сөйлеуді дамыту) Жұмбақ. Көктен түсіп көбейді, Ұқсайды өзі шекерге, Бірақ ешкім жемейді, Жерде жатыр бекерге. Ол не? (Қар). Бақылау: балалардың көңілін ауланың қай жерлерінде қалың қар жатқанына аудару, қардың қаншалықты терең екенін білуді ұсыну. Балаларға метрді көрсету және</p>	<p>Терезедегі қырауды бақылау. (қарым-қатынас іс-әрекеті, танымдық іс-әрекеті, зерттеу іс-әрекеті, еңбек іс-әрекеті) Жұмбақ. Өнері жоқ, қолы жоқ, Сурет салуды біледі. (терезедегі қырау). Ырым. Егер терезелердің екі әйнегі де буланса, аяз күшейе түседі. Бақылау: шыныдағы өрнектердің пайда болуы туралы түсінік беру. Жылы, сулы булар салқын терезелер шынысына</p>

	<p>жалғастыру.</p> <p>Өзіндік еркін ойын әрекеттері:</p> <p>"Нысанаға тигіз".</p> <p>(дене шынықтыру)</p> <p>Максат-міндеттері.</p> <p>Дәлдікті дамыту, нысанаға затты дәлдеп лақтыруға үйрету.</p>	<p>Жарайсыңдар!</p> <p>- Қараңдаршы, ақ қоян жылы ақ тонын киіп алды. Қоян қуанып қалды. Сендерді бірге ойнауға шақырады.</p> <p>- Қоян қорқақ, Ұзын құлақ.</p> <p>Бұта түбінде, Қасқырға көрінбей, Ақ қарда жатыр, Тыныш қана, үндемей.</p> <p>Д. Ахметова</p> <p>"Бері шыға ғой, қоян!" кимылды ойыны. (дене шынықтыру)</p> <p>Максат-міндеттер. Балаларға шеңбер бойымен жүріп, барлығымен топтасып, "Бері шыға ғой, қоян!" сөздерін айтып, көрсетілген кимылдарға еліктеу қабілеттерін жетілдіру.</p> <p>Педагог балалардың бірін "Қоян" атап, барлығымен бірге оны шақырады. Шақырылған қоян ортаға шығып, кимылдарды жасайды (педагог үлгіні көрсете алады), балалар қайталайды.</p> <p>- Бері шыға ғой, қоян!</p> <p>Ақ құлақтармен ойна!</p> <p>Былай көрсет,</p>	<p>Еңбекке баулу</p> <p>тапсырмалары: балаларды жерге түскен ұсақ бұтақтарды жинауға шақыру.</p> <p>Максат-міндеттер: балаларды ересектің үлгісіне еріп, қарапайым еңбек әрекеттерін жасауға машықтандыру; топтастырымен бірге әрекет етуге, баулу; жағымды эмоцияларды дамыту.</p> <p>Жалаушалармен ойын.</p> <p>Максат-міндеттер. Балаларды көркем сөзді тындап, ырғағына сай жалаушаларды ұстап қимылдауға үйрету, соңғы "жалауша" сөздерін сигнал ұқсап қабылдап, қосылып айтып, қолдарды көтеріп, жоғарыға бұлғауға ынталандыру.</p> <p>"Жалауша".</p> <p>- Не деген тамаша! Қолымда таяқша, Көк, жібектей, мата, Желбіреген жалауша!</p>	<p>қардың әр жердегі қалыңдығын өлшеу; қалың қарды күрекпен қазып, қардың қалыңдығына назар аудару.</p> <p>Қимылды ойын.</p> <p>«Ақшақарды ізде».</p> <p>(дене шынықтыру)</p> <p>Ептілікті, шапшандықты дамытатын, кеңістікті бағдарлауды қажет ететін, кимыл түрлерін өзгертіп отыратын ойындарға қызықтыру.</p> <p>Қарды тоқтату жөніндегі пікірді қалыптастыру (қарды тоқтатады, жел сокқанда), қардан кедергілер жасау, тәрбиешіге көмектесу.</p> <p>Тапсырманы</p>	<p>буланып бір-бірімен біріктіріледі, мұзды кристалға айналады да керемет гүлдері бар мұзды бау-бақша пайда болады.</p> <p>Табиғаттын қысқы құбылыстарын байқауға және құбылыстарды атауға әрі қарай үйрету.</p> <p>Қимылды ойын: «Қасқұлақ» (Волк) (қазақ халқының ойыны). (дене шынықтыру)</p> <p>«Қасқұлақтан» тығылып алаңда бағдарлай білуді бекіту. Ойын ережесін сақтау («қасқұлақ» сөзді атаса сол адам өз орнында қалу керек), «күзетші» тобынан</p>
--	---	---	--	---	---

		<p>Былай көрсет, Ақ құлақтармен ойна! "Тегіс жолмен жүреміз" ойын жаттығуы. (дене шынықтыру) Максат-міндеттер: алға қарай жылжи отырып, қос аяқпен секіруге жаттықтыру.</p>	<p>Д. Ахметова "Ирелендеген жолдармен" ойын жаттығуы. Максат-міндеттер: асфальт бетіне салынған (жерде жатқан арқан бойымен) ирелендеген сызықтардың бойымен жүруге жаттықтыру; арақашықты сақтауға баулу.</p>	<p>орындау, бірлесіп атқарудың кішігірім тәсілдерін қалыптастыру. Өз бетімен ойындар: өз құрдастарымен 2-3 рөлден тұратын ойын ойнағанда бірлесуге талаптандыру, рөлді бөлу, ойын тәртібін орындау, жалпы ойын шартына сәйкес әрекет ету. (дене шынықтыру)</p>	<p>«қасқұлақты» қуу міндетті. Ойынды өзінің және басқа ойыншының әрекетімен келістіре білуін дамыту. Өз бетімен ойындар: ойында өз әрекетін жолдастарының әрекетімен келістіре білуге ынталандыру.</p>
Серуеннен оралу	Серуеннен кейін беті-қолымызды сумен тазалап жууға дағдыландыру.				
	<p>Сылдырлайды мөлдір су, Мөлдір суға қолыңды жу. Жуынсаң сен әрдайым, Таза бетің, маңдайың. (мәдени-гигиеналық дағдылар)</p>				
Түскі ас	<p>Гигиеналық дағдылар Максат-міндеттер: балаларды беті мен қолын жууға, таңғы асқа отыруға бейімдеу; тамақтану мәдениетіне машықтандыру; қасықты қолда дұрыс ұстауды көрсету; тамақтанғаннан кейін бет пен қолды жууға дағдыландыру. Алақай! Ботқа пісіпті! Дәмін көрсе, тәп-тәтті. Қанекей, қасықпен асаймыз, Ботқаны тауысамыз. (мәдени-гигиеналық дағдылар, көркем сөз)</p>				

Түскі ұйқы	Балалардың тыныш ұйықтауына жағымды жағдай орнату. (мәдени-гигиеналық дағдылар)				
Біртіндеп ұйқыдан ояту, сауықтыру шаралары	Тақпақ-оятпақ: "Қанаттарымызды күнге жылытайық". Балалар шалқасынан жатады, қолдары жандарында; қолдарын жоғары көтеріп, "жылынайық" деп айтады да, қайта түсіреді. "Аяқтарыңды жасыр" жаттығуы. Балалар шалқасынан жатады, аяқтарын жоғары көтеріп, "аяқтарыңды жасыр" деп, аяқтарын қайтадан кереуетке жайлап түсіреді. Кереуеттерінің жандарынан жүру. Алтын айдарлы әтеш, Адымдап келе жатыр. Балапандарын қуып, Қораға қамап жатыр.				
Бесін ас	Балаларға сабынды дұрыс ұстауға, сабынды дұрыс пайдалануға дағдыландыру. және түсіндіру. Балаларға қолды не үшін жуу керектігін түсіндіру. Тәрбиеші балаларға қол жуу тәртібін көрсету. Қолды жуып болғаннан кейін, қолды орамалмен сүртуді көрсету. (мәдени-гигиеналық дағдылар)				
Балалардың дербес әрекеті (баяу қимылды ойындар, үстел үсті ойындары, бейнелеу әрекеті, кітаптар қарау және тағы басқа әрекеттер)	Сөйлеуді дамытудан ойын-жаттығу "Шанамен сырғанаймыз" Мақсат-міндеттер. Балаларға қыс туралы ұғымдарын жалғастыра отырып, қыс қызықтарымен таныстыру, жаңа сөздермен таныстырып үйрету; тыңдау мәдениетін қалыптастыру; тілдің грамматикалық	"Көңіл-күй" атты мультфильмін көру. Мақсат-міндеттер. Балаларды негізгі көңіл-күйлерді ажыратуға, оларды атауға ынталандыру; эмоцияларды жетілдіру. (сөйлеуді дамыту, музыка)	"Нені киесің?" дамытушы жаттығуы. Мақсат-міндеттер. Балаларды киіну тәртібіне баулу; киім үлгілерін атап, қайда киетінін айтып беруге ынталандыру; өз-өзіне қызмет ету дағдыларын қалыптастыру; зейінін, тілін, ақыл-ойын дамыту. Құралдар: қуыршақтың киімдері (киім үлгілерінің жеке суреттері немесе жаңа киімдердің үлгілері). Педагог балалардың алдарына әртүрлі киімдер мен аяқ	"Салғыш ойыншықтармен" ойындар. Мақсат-міндеттер: салғыш ойыншықтағы ойындардың пішіндеріне сай ұсақ бөлшектерді салуға дағдыландыру; ойын, зейінін, қабылдауын, ұсақ қол моторикасын дамыту. Әр ойыққа кескіні	Өнер бұрышындағы бірлескен әрекет. Жеке жұмыс (мүсіндеу). Мақсат-міндеттер: қолдың ұсақ моторикасын жетілдіру.

	<p>құрылымына, сөзді дыбыстау мәдениетіне және байланыстырып сөйлеуге үйрету; байқағыштық, зейіндерін, ой - өрістерін, еске сақтау қабілеттерін дамыту; оқу қызметіне, достыққа, адмгершілікке тәрбиелеу.</p>		<p>киімдер, бас киімдер үлгілерін жайып қояды. Балалар қандай киімді қайда қиетіндері туралы айтып жатады. (сөйлеуді дамыту)</p>	<p>бойынша сәйкес суреттерін тауып салу. Балалардың жағымды көңіл-күйге бөленуіне мүмкіндік жасау; ойлау қабілетін, зейінін, қол моторикасын дамыту.</p>	
<p>Балалармен жеке жұмыс</p>	<p>Өнер бұрышындағы бірлескен әрекет. Жеке жұмыс (мүсіндеу). Максат-міндеттер: қолдың ұсақ моторикасын жетілдіру.</p>	<p>"Сипау арқылы тап" ойыны. Максат-міндеттер: заттарды сипап-сезу арқылы тану және атауға баулу. Құрал-жабдықтар: Тәрбиеші жана жылдық сыйлықтар туралы толық мәлімет береді. Аяз ата жана жылдық сыйлықтарды қапқа салып кетіпті, сендер оларды қаптан шығармай, сипау арқылы табу және атауларын атау. (сөйлеуді дамыту, сенсорика)</p>	<p>"Көңілді саусақтар" саусаққа арналған жаттығу. Максат-міндеттер: балалардың ұсақ қол моторикасын, жағымды эмоцияларды дамыту, ересекке деген сенімділікті арттыру. Оң қолымда бес саусақ (Оң қолының саусақтарын көрсету) Сол қолымда бес саусақ (Сол қолдың саусақтарын көрсету) Бәрін қоссақ – он саусақ (Екі қолының саусақтарын қосу)</p>	<p>«Түрлі түсті шарларды домалату» ойыны Максат-міндеттері. Баланы бір ойыншықпен 3-5 минут ішінде ойнауға, кимылдар жасауға, «домалақ», «доп» немесе «сал», «себет» сөздерін түсінуге үйрету.</p>	<p>"Қояндар сияқты секіреміз" жаттығуы. Максат-міндеттер: баланы алға қарай қозғалып, секіруге машықтандыру. (дене шынықтыру)</p>

			<p>Оң аяқпен секіремін (Екі аяқпен кезек секіру) Сол аяқпен секіремін (Орында жүру) (сөйлеуді дамыту, дене шынықтыру)</p>	<p>Балаға 6-8 қызыл және көк доптар беріп (шарларды екі түстің басқа үйлесімінде беру: сары және көк, қызыл және жасыл және тағы басқа. Балаға доппен қалағанынша ойнауға мүмкіндік беру. Біраз уақыттан кейін үстелге немесе еденге аласа ұяшық қойыңыз да, одан шарларды кезекпен айналдыру: «Доп осылай домалайды!». Содан кейін балаға ұсынып: «Допты айналдыр! Тағы бір айналдыр». (сенсорика, сөйлеуді дамыту,</p>	
--	--	--	---	--	--

				қоршаған ортамен танысу)	
Кешкі ас	Гигиеналық дағдылар Мақсат-міндеттер: балаларды беті мен қолын жууға, таңғы асқа отыруға бейімдеу; тамақтану мәдениетіне машықтандыру; қасықты қолда дұрыс ұстауды көрсету; тамақтанғаннан кейін бет пен қолды жууға дағдыландыру.				
Серуенге дайындық	Мақсат-міндеттер: балаларды серуендеуге қызығушылығын арттыру. Серуендеуге арналған ойын құралдарын таңдау, балалармен жеке әңгімелесу; киімдерін дұрыс киюлерін бақылау. (мәдени-гигиеналық дағдылар)				
Серуен	Қимыл-қозғалыс ойындары: "Аяз ата", "Қар айналады". (дене шынықтыру) Мақсат-міндеттері. Өзіне тән қимыл-қозғалыстарды жасай білуге баулу; өз әрекеттерін ойынға қатысушылардың әрекеттерімен байланыстыруды үйретуді жалғастыру.	"Бері шыға ғой, қоян!" қимылды ойыны. (дене шынықтыру) Мақсат-міндеттер. Балаларға шеңбер бойымен жүріп, барлығымен топтасып, "Бері шыға ғой, қоян!" сөздерін айтып, көрсетілген қимылдарға еліктеу қабілеттерін жетілдіру. Педагог балалардың бірін "Қоян" атап, барлығымен бірге оны шақырады. Шақырылған қоян ортаға шығып, қимылдарды жасайды (педагог үлгіні көрсете алады), балалар қайталайды. - Бері шыға ғой, қоян! Ақ құлақтармен ойна! Былай көрсет, Былай көрсет, Ақ құлақтармен ойна!	"Ирелендеген жолдармен" ойын жаттығуы. Мақсат-міндеттер: асфальт бетіне салынған (жерде жатқан арқан бойымен) ирелендеген сызықтардың бойымен жүруге жаттықтыру; арақашықты сақтауға баулу.	Қимылды ойын. «Ақшақарды ізде». (дене шынықтыру) Ептілікті, шапшандықты дамытатын, кеністікті бағдарлауды қажет ететін, қимыл түрлерін өзгертіп отыратын ойындарға қызықтыру. Қарды тоқтату жөніндегі пікірді қалыптастыру (қарды тоқтатады, жел соққанда), қардан кедергілер жасау, тәрбиешіге көмектесу. Тапсырманы орындау, бірлесіп атқарудың кішігірім тәсілдерін қалыптастыру.	Қимылды ойын: «Қасқұлақ» (Волк) (казак халқының ойыны). (дене шынықтыру) «Қасқұлақтан» тығылып алаңда бағдарлай білуді бекіту. Ойын ережесін сақтау («қасқұлақ» сөзді атаса сол адам өз орнында қалу керек),

					«күзетші» тобынан «қасқұлақты» куу міндетті. Ойынды өзінің және басқа ойыншының әрекетімен келістіре білуін дамыту.
Серуеннен оралу	Серуеннен кейін беті-қолымызды сумен тазалап жууға дағдыландыру.				
Балалардың дербес әрекеті (баяу қимылды ойындар, үстел үсті ойындары, бейнелеу әрекеті, кітаптар қарау және тағы басқа әрекеттер)	Музыкалық аспаптармен ойындар. Жана жыл тақырыбына байланысты әндер. (музыка) Өнер бұрышында жана жыл ойыншықтарын, аққала мүсіндеу жұмыстарын жасау. (шығармашылық дағдылар, жапсыру, мүсіндеу, сурет салу) Қолдың ұсақ моторикасын дамыту. (сенсорика) Еркін рөлдік ойындар.				
Балалардың үйге қайтуы	Әңгімелесу: "1-2 жасар баланың коммуникациялық қабілеттерінің ерекшеліктері", "Жыл мезгілдері туралы әңгімелеу".				

Әдіскер:
Тәрбиешілер:

SA
AK
LB

Сабитова З.А
Асылгазина А.Қ
Тусипова Л.Б

25.12.2024