

ТӘРБИЕЛЕУ-БІЛІМ БЕРУ ПРОЦЕСІНІН ЦИКЛОГРАММАСЫ

Білім беру ұйымы: КМҚК «Балауса-Балғын» бөбекжайы
 Топ: «Балдәурен» I ерте жас тобы
 Балалардың жасы: 1 жастағы балалар
 Жоспардың құрылу кезеңі: 04.09 -08.09.2023ж.

Апта күндері	Дүйсенбі	Сейсенбі	Сәрсенбі	Бейсенбі	Жұма
Балаларды қабылдау	Қал жағдайын, дене қызуын, сыртқы келбетін тексеру. Балаларды жақсы көңіл күймен қарсы алу және оларға қолайлы жағдай жасау. Баланың көңіл күйін, оның қызығушылығын анықтау. (сөйлеуді дамыту)				
Ата-аналармен әңгімелесу, кеңес беру	Әңгімелесу: «Балаларды балабақшаға бейімдеу ерекшеліктері», «Балабақшала баланы күйзелістен қалай қорғауға болады?», «Баланың үйдегі күн тәртібі мен балабақшаның күн тәртібі».				
Балалардың дербес әрекеті (баяу қимылды ойындар, үстел үсті ойындары, бейнелеу әрекеті, кітаптар қарау және тағы басқа әрекеттер)	"Ойыншықтарды жинақтау" Мақсат-міндеттері. Ойын бұрыштарындағы ойыншықтарды сұрап, әкелту. (сөйлеуді дамыту)	"Ойыншықтарды жинақтау" Мақсат-міндеттері. Ойын бұрыштарындағы ойыншықтарды қолға ұстап, қимылдар жасату ("тұрады", "қимылдайды", "жиналады", "дыбыс шығарады") (сөйлеуді дамыту)	"Өсімдіктермен танысу, күтім жасау". Мақсат-міндеттері. Табиғат бұрышындағы өсімдіктерге көңіл аудару, аспидистра жапырақтардың жалпақ, үлкен, ұстағанда жұқа және тегіс болуын бақылау. (қоршаған ортамен танысу, сөйлеуді дамыту)	"Жуыну әдебі" Мақсат-міндеттері. Жуыну бөлмесінде жуыну әдебінің үлгісін көрсету; қолдарын сабындауға көмектесу, су ағымы астына қоюды қалағалау; қолды сүлгімен сүртуді көрсету; тазалықты сақтау қажеті туралы түсіндіру. (мәдени-гигиеналық дағдылар, сөйлеуді дамыту)	"Табиғат бұрышы" Мақсат-міндеттері. Табиғат бұрышындағы өсімдіктерге көңіл аудару. (қоршаған ортамен танысу, сөйлеуді дамыту)
	Қуыршақ ойыншығымен ойнату. Мақсат-міндеттері. Баланың қуыршақ ойыншығының сыртқы бейнесі адамның дене мүшелеріне ұқсастығына көңіл	Саусақ жаттығуы «Ормандағы кірпі» Мақсат-міндеттері. Саусақ жаттығуы арқылы, қолдың ұсақ моторикасын дамыту. Орманға кірпі келеді (екі саусақты үстел үстінде жүргізу) Саңырауқұлақ тереді.	Пішін салғыш ойыншықпен ойнату. Мақсат-міндеттері. Балалардың жағымды көңіл күйлерінің пайда болуына мүмкіндіктер жасау; ойлау қабілетін, қолдың ұсақ моторикасын дамыту. Пішіндер шашылып	Байлау ойыншығымен ойнату. Мақсат-міндеттері. Балалардың жағымды көңіл күйлерінің пайда болуына мүмкіндіктер жасау; бауды баулауды үйрету; ойлау қабілетін, қолдың ұсақ	«Моншақтарды тізу» дидактикалық ойыны Мақсат-міндеттері. Негізгі түстерді ажыратуға және дұрыс атауға үйрету, қолдың ұсақ моторикасын дамыту, табандылыққа тәрбиелеу. Бір-бір моншақ алайық,

	<p>Бір орында секіру. 8 ретү Бір орында жүру, тыныс алу жаттығуы. (мәдени-гигиеналық дағдылар, дербес әрекет, дене шынықтыру)</p>				
Таңғы ас	<p>Тамақтану рәсіміне деген қызығушылықты қалыптастыру. - Алақай! Алақай! Барамыз дастарқанға қарай: Ботқамыз дәмді, аппақ, Болмаймыз сатпақ. Қасықпен алайық, Асықпай асайық. Д. Ахметова (мәдени-гигиеналық дағдылар, көркем сөз, сөйлеуді дамыту)</p>				
Ұйымдастырылған іс-әрекетке дайындық	<p>Балалардың жағымды көңіл күйлерін қалыптастыру. Ұйымдастырылған іс-әрекетінде жағымды эмоциялық ахуалға ауысу үшін бәсеңдеу дыбыста баяу ырғақты әуенжазбасын қосу. Қайырлы таң, балақайлар! Қайырлы таң, мөлдір қайнар! Күніміз бізге күлімдейді: Сәлем, сәлем! - дейді. Д. Ахметова (көркем сөз, сөйлеуді дамыту)</p>				
Білім беру ұйымының кестесі бойынша ұйымдастырылған іс-әрекет	<p>Дене шынықтыру "Дана қуыршақпен бірге жаттығамыз". Мақсат-міндеттері. Қимыл-қозғалыс дағдыларын жетілдіруге бағытталған қимылдар мен әрекеттерге баулу; балалардың тепе-теңдікті сақтауын дамыту үшін сигнал бойынша жүру қабілетін бекіту, шектеулі жерде жүру (екі сызық арасында). (дене шынықтыру) Қимылды ойын.</p>	<p>Көркем әдебиеттен ойын-жаттығу "Отбасы туралы санамақ". Мақсат-міндеттері. Тәрбиеші баланың көркемсөзді тұтас қабылдауының бастапқы формаларын қалыптастырады: эмоционалды жауап беру, қарапайым мазмұнды түсіне алу. Шағын өнер түрінің қарапайым элементтерін қабылдау қабілетін дамыту. Оқылған мәтінді мұқият</p>	<p>Дене шынықтыру "Құстар". Мақсат-міндеттері. Балалардың белсенді қозғалыстары үшін жағдай жасау, олардың қимыл-қозғалыс дағдыларын жетілдіруге бағытталған жаттығуларға баулу; балалардың тепе-теңдікті сақтауын дамыту үшін белгі бойынша жүруді үйрету, екі жағынан шектеу қойылған жерде жүру (екі сызықтың арасында), қимыл еңтілігін үйлестіру;</p>	<p>Музыка "Үйімізде кім бар?" Мақсат-міндеттері. Балалармен танысу. Ұйымдастырылған іс-әрекетке қызығушылықтарын арттыру, музыка тыңдауға, қарапайым қимылдарды жасауға, өз денелерін сезінуге үйрету. Өртүрлі сипаттағы музыкалық шығармаларды тыңдауға шақыру: нәзік, баяу, және көңілді. Балаларды қол шапалақтау арқылы қатты және ақырын</p>	<p>Дене шынықтыру "Мысық". Мақсат-міндеттері. Балаларға жүруді сигнал бойынша бастауға, белгілі бір сигнал бойынша бағытты өзгерте отырып жүруге және жүгіруге үйрету, еңбектеу қабілетін дамыту, шектеулі жерде жүру қабілетін шоғырландыру, педагогпен балалар арасындағы ізгілікті және сенімді қарым-қатынасты дамыту. Қимылды ойын:</p>

	<p>аударту; эмоциялар сферасын дамыту. Қуыршақтар күлімдейді: "Кел, ойнайық!" дейді. Қуыршақты тербетейік: "Ұйықташы", - дейік. Д. Ахметова (сенсорика, көркем сөз, сөйлеуді дамыту)</p> <p>Дидактикалық ойын. «Қатты-жұмсақ». Сыни ойлау Міндеттер: Балалар жемістерді жеп көру арқылы қатты-жұмсақ екенін ажырата біледі. Логикалық ойлау қабілеттері дамиды. (Сөйлеуді дамыту)</p>	<p>(санырауқұлақ терген қимылды жасайды) Кездесті, міне, керегі: (бір саусағын көрсетеді) Санырауқұлақтарды себетке салады. (Себетке салғандай қимыл жасау) (сөйлеуді дамыту)</p> <p>Дидактикалық ойын: Жеке жұмыс «Жаңғырық» Міндеттер: Балалар жа-ны-рақ деген сөзді жаңғырып қайталап айта алады. (Сөйлеуді дамыту)</p>	<p>қалды, Үйшіктеріне қонбады. Қане, барлығын жинайық, Ұяларға сай салайық. Д. Ахметова (сенсорика, көркем сөз, сөйлеуді дамыту)</p> <p>Қимылды ойын: «Ақ қояным тұршы» Міндеттер: қимылды қайталап көрсете алады. (Дене шынықтыру)</p>	<p>моторикасын дамыту. Құралдар: байлау ойыншықтары. Бауларды ұштарынан алайық, Көздерге өткізіп, байлайық. (сенсорика)</p> <p>Ән: «Қуырмаш» Міндеттер: балалар ән сөзіне қарай қимыл жасай алады. Қолдың ұсақ моторикасы дамиды. (Музыка)</p>	<p>Жіпке оны тізелейік. Әдемі моншағымызды, Анамызға сыйлайық. (сенсорика, көркем сөз, сөйлеуді дамыту)</p> <p>Көденке театр «Шұбар тауық» Міндеттер: ертегіні аяғына дейін тыңдауды және жұмыртқа ақ және сары түсті болатынын біледі. (Көркем әдебиет. Сенсорика)</p>
<p>Танертенгі жаттығу</p>	<p>Жаттығулар кешені.</p> <p>1. "Қанаттарымызды қағамыз" жаттығуы. Бастапқы қалып: аяқты иық деңгейіне қоямыз. Қол белде. Алға қарай еңкейеміз. Бастапқы қалыпқа келеміз. Демді ішке тартамыз. Қолымызды төмен түсіреміз. Демді шығарамыз. Құстардың қанаттарының қимылына еліктей отырып, қолдарымызды жоғары және төмен сермейміз. (3 рет қайталау)</p> <p>2. "Шапалақтаймыз" Бастапқы қалып: аяқты иық деңгейіне қоямыз. Қол төменде. Бір дегенде қолымызды көтеріміз. Екі дегенде шапалақтаймыз. Бір. (Балалар қолдарын көтереді) Екі. (Балалар шапалақтайды) (3 рет қайталау)</p> <p>3. "Көңілді баламыз". Бастапқы қалып: аяқты иық деңгейінде, қолдар белде.</p>				

		<p>тыңдауға баулу. Дидактикалық ойын "Кімге не керек?" Мақсат-міндеттері: көрсетілген фото және бейнематериалдарға сүйеніп, отбасы мүшелерінің әрқайсына керекті затты сәйкестендіреді. Бұл ойын лото түрінде немесе ламинатталған суреттерден құралған пазл түрінде де жасалады. Отбасы мүшелері мен оларға тиесілі затты жіппен байланыстыру арқылы ойнатылуы да мүмкін. (көркем әдебиет, сөйлеуді дамыту, қоршаған ортамен танысу)</p>	<p>жердегі іздерді өздерінің аяқтарының іздерімен салыстыра отырып, жол бойымен жүруді үйрету, қимылды ойындарға қызығушылықтарын арттыру.</p>	<p>естілетін музыкаларды ажырата білу. Дыбыс шығаратын ойыншықтарға қызығушылықтарын арттыру. (музыка)</p>	<p>"Мысығым". Мақсат-міндеттері: балаларға мәтінге байланысты қимыл-қозғалыстарды жасауды үйрету. Тікірейіп құлағы Менен бұрын тұрады. Бойын жазып, керіліп, Беті-қолын жуады. (дене шынықтыру, көркемсөз) Музыка "Үйімізде кім бар?" Мақсат-міндеттері. Балалармен танысу. Ұйымдастырылған іс-әрекетке қызығушылықтарын арттыру, музыка тыңдауға, карапайым қимылдарды жасауға, өз денелерін сезінуге үйрету. Әртүрлі сипаттағы музыкалық шығармаларды тыңдауға шақыру: нәзік, баяу, және көңілді. Балаларды қол шапалақтау арқылы қатты және ақырын естілетін музыкаларды ажырата білу. Дыбыс шығаратын ойыншықтарға қызығушылықтарын арттыру. (музыка)</p>
Серуенге дайындық	Мақсат-міндеттері: шкафтан көше аяқ киімін алу дағдысын қалыптастыру, көмек сұрауды ауызша айтуды, шешінетін бөлмеде өзін сабырлы ұстауға үйрету.				

	<p>Жазда серуендеу ережелері:</p> <ul style="list-style-type: none"> - серуенде басына қалпақ немесе орамал кию; - күн ыстықта көлеңкеде ойнау (верандада, көлеңке астында); - ешқашан күн көзіне тура қарама, өйткені бұл сенің көру қабілетін нашарлатуы мүмкін; - серуенде тек жеке ыдыстан қайнатылған су ішуге болады; - серуендеу кезінде жемістерді (алма және т.б.) жеуге болмайды, өйткені қолдар лас және оларда ауру тудыратын микробтар көп. (мәдени-гигиеналық дағдылар, дербес әрекет) 				
<p>Серуен</p>	<p>"Біз көңілді баламыз" қимылды жаттығуы. (дене шынықтыру, көркем сөз) Мақсат-міндеттері. Балаларды белгілі жаттығуларға еліктей білуге машықтандыру, жаттығулардан жағымды әсер алуға ынталандыру. Біз көңілді балалармыз, Қатар-қатармен тұрамыз, Көтеріміз нықты, Бақылаймыз жан-жақты. Жүріп-жүріп асықпай, Тез өсеміз, алақай! Қимылды ойын. «Күн мен жаңбыр». Мақсат-міндеттері. Балалардың сигнал бойынша қозғалу қабілетін дамыту. - Күн жарқырап тұр, балалар серуендеп бара жатыр. - Күн жасырынды,</p>	<p>Күнді бақылау. (қоршаған ортамен таныстыру) Мақсат-міндеттері. Балаларды күннің аспанда орналасуын және жарқырағанын байқап, жылу мен жарықты беруі туралы айтылып жатқанда қолдарын жайып, жоғары созып, жағымды эмоцияларға бөлінуге ынтыландыру; күн туралы алғашқы ұғымдарды қалыптастыру. балалар соңынан қайталайды. Алтын күнге ұқсайық, Қолдарды, кел, созайық. Қолдарымыз - шуақтар, Жайылады жан-жаққа. "Сары күнге ұқсап" қимылды жаттығуы. (дене шынықтыру) Мақсат-міндеттері. Балаларды айтылған</p>	<p>Құстарды бақылауды жалғастыру. (қоршаған ортамен таныстыру, сөйлеуді дамыту) Мақсат-міндеттері: бақша маңында жиі кездесетін құстарды атауды үйрету, құстардың дене құрылысымен таныстыру. Құстар не жейді және құстарға қамқорлық жасау үшін не істеу керек (жемсауыттар әзірлеу, нан үгіндісін салу). "Балапандар" ойыны. (дене шынықтыру) Мақсат-міндеттері: педагогтің нұсқауы, сигнал бойынша бір бағытта жүруге ынталандыру; кеңістікті бағдарлауға машықтандыру. Ересектің көмегімен атқарылатын қарапайым еңбек тапсырмалары: ойыншықтарды құмнан қағып, тазалау.</p>	<p>Желді бақылау. (қоршаған ортамен таныстыру, көркем сөз, сөйлеуді дамыту) Мақсат-міндеттері. Балаларды, жапырақтарға қарап, желдің болғанын байқауға үйрету; байқағыштыққа, зеректікке тәрбиелеу. Саябаққа күз келсе, Жел дамылсыз соғады. Тыным бермей ешкімге, Жұлқылайды бәрінде. Үзіп жатыр, Жұлып жатыр Барлық сары жапырақты. Д. Ахметова "Кім тыныш?" қимылды ойыны. (дене шынықтыру) Мақсат-міндеттері. Балаларды бір бағытта тыныш жүру әдебіне үйрету, аяқтың табанын толық басып және аяқ ұшымен жүріп қимылдау дағдыларын қалыптастыру;</p>	<p>Бұлттарды бақылау. (қоршаған ортамен таныстыру, көркем сөз, сөйлеуді дамыту) Мақсат-міндеттері. Балаларды көк аспанда ақ бұлттарды бақылауға машықтандыру; бұлттардың ақ мамықтай болғанына, бейнелерге ұқсағанына көңіл аудару. "Бұлттарға ұқсап ұшайық" қимыл ойыны. (дене шынықтыру) Балаларға бір бағыттан екінші көрсетілген бағытқа қарай жүгіруді үйрету. - Балалар, мен желмін, сендер бұлттарсыңдар. - Мен: "Қатты жел соқты!" деген кезде, сендер мен көрсеткен жерге, бұлттарға ұқсап, "ұшасыңдар". "Бұлттарға ұқсап ұшайық" қимылды ойыны. (дене шынықтыру)</p>

	<p>Жанбыр жауа басталы, балалар үйлеріне кіріп жатыр (колдарын тебеге қояды). (сөйлеуді дамыту, қоршаған ортамен танысу, дене шынықтыру кәркем әдебиет)</p>	<p>Сөздердің ырғағына сай қимылдауға, педагогтің көрсетуіне әліктеуге үйрету. Жығымды эмоцияларға бөлену қабілеттерін қалыптастыру. - Сары күнге ұх-сап (қол белде, басты оңға-солға шайқау). Біз жүреміз "сап-сап" (шалақтау). Бұлт келсе қап-тап (жұдырықты кеуденің алтында айналыту). Жанбыр жауар "там-там" (атақанды саусақпен соғу).</p>		<p>сигналға сай қозғалуға ынталандыру. - Балалар, ал қазір, аяқтарымызды нық басып, менің соңымнан сайға қарай жүрейік. Сайға қарай алымымыз. Түрлі дыбысты тыңдаймыз. Көрейік. Бұл қай бұрыш? Тыңдайық. Тыныш ... Тыныш ... - Қәнекей, аяғымыздың ұшымен тыныш жүрейік ... - Бұл жақта не бар екен? - Тамаша! Педагог белгілі объектіні тапқандарын айтады, балаларды мақтайды. Жағтығу бірнеше рет өткізіледі, жүру бағыттары ауысады.</p>	<p>Мажасат-міндеттері. Балаларға бір бағыттағы екініші көрсетілген бағытта қарай жүтуді үйрету, ой-қиялын дамыту. - Балалар, мен жетмін, сендер бұлттарсыңдар. - Мен сендерге "Қалты жел соқты!" деген кезде, мен көрсеткен жерге бұлттарға ұқсатп, "ұшасындар". Педагог кәркем сөзді қайта оқиды. (сөйлеуді дамыту, қоршаған ортамен танысу)</p>
Серуеннен оралу	Балаларды киімдерін жүйелі түрде шешуге дағдыландыру, шкаф сөрелеріне киімдерін орналастыру, колдарын жуу. (мәдени-гигиеналық дағдылар)				
Түскі ас	Алдына қойған асқа назар аударту; дастарқан басында отыру мәдениеті, тамақтану мәдениетіне баулу. - Аспазымыз не дайындапты? Балалардың жауаптары. Ас ішерде күнде біз Сөйлемейміз, күлмейміз. Астан басқа өзгені Елемейміз, білмейміз. Балалардың назарын тағамға аудару, мәдениетті тамақтануға баулу бойынша жеке жұмыс, әдеп ережесі. (мәдени-гигиеналық дағдылар, сөйлеуді дамыту)				
Күндізгі ұйқы	Балалардың тыныш	Әуенді тыңдату	Балалардың тыныш	Киімдерін ұқытты	Киім түймелерін.


	<p>ұйықтауына жайлы жағдай тугызу. Халық ауыз әдебиетіндегі "Әлди-әлди, ақ бөпем" бесік жырынан үзінді. Әлди-әлди, ақ бөпем, Ақ бесікке жат, бөпем! Астына терлік салайын, Үстіне тоқым жабайын. (көркем сөз, көркем әдебиет)</p>	<p>арқылы балаларды ұйықтауға жатқызу. (музыка)</p>	<p>ұйықтауына жайлы жағдай жасау. Киімдерін ұқыпты орындыққа іліп қоюды үйрету. Аудио Қ. Абдильдинаның әні «Айым болып тудың ба» (музыка)</p>	<p>орындыққа іліп қоюды үйренеді.</p>	<p>сырмаларын ездігінше ағытады. Аудио тыңдау М.Беспәевтің «Әлди, әлди әні». (музыка)</p>
<p>Бірте-бірте тұрғызу, сауықтыру шаралары</p>	<p>Ауа ванналары. Алғашқы мәдени-гигиеналық әрекеттерді жасауға қызықтыру. "Қолдарымыз қайда? Шығарайық алға. Женімізді түрейік, Жуынып көрейік. Су астына салайық, Укалайық, сипалайық. Қандай тамаша! Қолдарымыз тап-таза. (көркем сөз, дербес әрекет)</p>				
<p>Бесін ас</p>	<p>Алдына қойған асқа назар аударту; дастарқан басында отыру мәдениеті, тамақтану мәдениетіне баулуға бағытталған жеке-дара жұмыс; этикет ережелері. Ас ішерде күнде біз Сөйлемейміз, күлмейміз. Астан басқа өзгені Елемейміз, білмейміз. Балалардың назарын тағамға аудару, мәдениетті тамақтануға баулу бойынша жеке жұмыс, әдеп ережесі. (мәдени-гигиеналық дағдылар, дербес әрекет, көркем сөз)</p>				


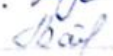
<p>Балалардың дербес әрекеті (баяу қимылды ойындар, үстел үсті ойындары, бейнелеу әрекеті, кітаптар қарау және тағы басқа әрекеттер)</p>	<p>"Отбасы" (Қоршаған ортамен таныстырудың ойын-жаттығулары) Мақсат-міндеттері. Балаларда отбасы және отбасы мүшелері туралы түсінік қалыптастыру. Есте сақтауды, сөйлеуді, қолдың ұсақ моторикасын дамыту. Отбасындағы жағымды қарым-қатынасты, өзара көмекке, барлық отбасы мүшелеріне деген сүйіспеншілікке тәрбиелеу. Саусақ ойыны «Отбасы». Бір үйде бізнешеуміз? Кел, санайық екеуіміз. Бас бармағым – Атам! Балаң үйрек – Әжем! Ортаң терек – Әкем! Шылдыр шүмек – Шешем! Титтей бөбек – Мен! Бір үйде бізнешеуміз? Бір үйде біз бесеуміз! Балалар сергіту сәтін педагогпен бірге орындайды. (қоршаған ортамен танысу, көркемсөз, сөйлеуді дамыту)</p>	<p>Мүсіндеуден ойын-жаттығу. "Әжеге арналған бауырсақ" Мақсат-міндеттері. Балаларды ермексазбен таныстыру. Ермексазбен жұмыс істеуді үйрету. Алақанның айналма қозғалысымен дөңгелек пішінін жасау, дөңгелек пішінді елестетуді қалыптастыру. Ұсақ қол моторикасын, ынтасын дамыту. Мүсіндеуге қызығушылығын дамыту. Саусақ гимнастикасы "Бауырсақ". Бауырсақ, бауырсақ. Кеттің қайда домалап? (Сол қолымыздың алақаны үстелдің үстінде ашық тұрады, оң қолымыз сол қолдың үстінде дөңгелек пішінін айналма қозғалысымен жасаймыз). Бауырсақ, бауырсақ. Қайда кеттің домалап? (енді оң жақ қолымыздың алақаны үстелде ашық тұрады,</p>	<p>"Отбасыда" ритмикалық жаттығуы. Мақсат-міндеттері. Балаларды көркем сөздің ырғағына қимылдарды қайталап, орындауға жаттықтыру; отабсы мүшелері жөнінде ұғымдар қалыптастыру. - Отбасымда атам бар, топ-топ-топ, аяқ басар (сап түзеп бір орында тұру). Отбасымда әжем бар, ол тәп-тәтті нан жабар (алақандарды кеуде алдында ішке қарай айналдыру). Отбасымда әкем бар, тоқ-тоқ-тоқ кілем қағар (жұдырықпен кеудені соққылау) Отбасымда анам бар, тап-таза қылып еденді жуар (алдыға еңкею). Отбасымда мен де бармын, тәртіпті бала боламын (алақандарды кеудеге қойып, оң-солға еңкею). (дене шынықтыру, көркем сөз)</p>	<p>"Жіптерді түстеріне сай ыдыстарға жина" дидактикалық ойыны. Мақсат-міндеттері. Балалардың түстерді қабылдау және ажырату сенсорлық қабілеттерін, қолдың ұсақ моторикасын дамыту, жасалған жаттығудан жағымды әсер алуға ынталандыру. Құралдар: түрлі түсті жіптер орамдары; жіптердің әр түсі үштен кем емес болуы керек. Шарты: жіптерді бірыңғай түстер бойынша төрт себетке топтастыру. Көктем мерекесі – Аналар мерекесі. Әже, әпке, қыздарға Сыйлыққа не дайын? (сенсорика, сөйлеуді дамыту, көркем сөз)</p>	<p>"Саусақтар" атты мультфильмін көру. Мақсат-міндеттері. Балаларды мультфильмді көріп, саусақтармен белгілі тәртіпте қимылдауға, әннің сөздерін қайталауға қызықтыру. "Шарлар дөңгелекте" Мақсат-міндеттері. Алақанның ортасымен ермексазды домалақтау. Түрлі түсті шарлар жасау. (мүсіндеу)</p>
--	--	--	---	---	--

		сол жақ қолмен дөңгелек пішінін айналма қозғалысымен жасаймыз). (сөйлеуді дамыту, көркем сөз, мүсіндеу)			
Балалармен жеке жұмыс	<p>Қуыршақ ойыншығымен ойнату. Мақсат-міндеттері. Қуыршақ ойыншығымен дұрыс ойнау алу керектігін үйрету. Ойыншығым қуыршақ, Не берсем де жемейді. Еркелігі соншама, Көтермесем жүрмейді. (көркем сөз)</p>	<p>Саусақ жаттығуы «Саңырауқұлақ» Мақсат-міндеттері. Саусақ жаттығу арқылы қолдың ұсақ моторикасын дамыту. Орманға кірпі келеді (екі саусақты үстел үстінде жүргізу) Саңырауқұлақ тереді. (саңырауқұлақ терген қимылды жасайды) (сөйлеуді дамыту)</p>	<p>Пішін салғыш ойыншықпен ойын. Мақсат-міндеттері. Балалардың жағымды көңіл күйлерінің пайда болуына мүмкіндіктер жасау; ойлау қабілетін, қолдың ұсақ моторикасын дамыту. Пішіндер шашылып қалды, Үйшіктеріне қонбады. Қане, барлығын жинайық, Ұяларға сай салайық. Д. Ахметова (сенсорика)</p>	<p>"Топ болайық" қимыл жаттығуы. Мақсат-міндеттері. Топта және сапта жүруге бейімдеу арқылы таппақ жаттау. Алдымызда ұзынша, Жайылып тұр жолақша. Топ-топ басайық, Бірге жылдам барайық. Секіреміз оп-оп! Біз жүреміз топ боп. Д. Ахметова (дене шынықтыру, көркем сөз)</p>	<p>"Сары күнге ұқсап" қимыл жаттығуы. Мақсат-міндеттері. Қимыл жаттығуын орындау арқылы дыбыстарды дұрыс дыбыстауға және есте сақтау қабілетін дамыту. Сары күнге ұқ-сап, Біз жүреміз "сап-сап". Бұлт келсе қап-тап, Жаңбыр жауар "там-там". (сөйлеуді дамыту, дене шынықтыру, көркем сөз)</p>
Кешкі ас	Тағамның атауын есте сақтауға, тағамды ішу рәсімін жақсы ниетпен қабылдауға бейімдеу. "Кешкі асты таза ішуге, әдепті бала болуды үйренеміз". (мәдени-гигиеналық дағдылар, көркем сөз)				
Серуенге дайындық	Мақсат-міндеттері: киімдерін танып, көрсетуге бейімдеу, түймелерді түймелеу дағдысын қалыптастыру. Шұлықты дұрыс киюге үйрету, шұлықты аяқтың басынан бастап киюге дағдыландыру. Көмек сұрауды сыпайы түрде білдіруге үйрету. (дербес әрекет)				
Серуен	<p>"Біз көңілді баламыз" қимылды жаттығуы. (дене шынықтыру, көркем сөз) Мақсат-міндеттері. Балаларды белгілі жаттығуларға еліктей білуге</p>	<p>"Сары күнге ұқсап" қимылды жаттығуы. (дене шынықтыру) Мақсат-міндеттері. Балаларды айтылған сөздердің ырғағына сай қимылдауға, тәрбиешінің көрсетуіне еліктеуге</p>	<p>"Құм қапшығын кім алыс лақтырады?" қимылды жаттығуы. (дене шынықтыру) Мақсат-міндеттері. Балаларды құм салынған қапшықтарды белгіленген орыннан өзінен алға, алысырақ</p>	<p>"Кім тыныш?" қимылды ойыны. (дене шынықтыру) Мақсат-міндеттері. Балаларды бір бағытта тыныш жүру әдебіне үйрету, аяқтың табанын толық басып және аяқ ұшымен жүріп</p>	<p>"Бұлттарға ұқсап ұшайық" қимылды ойыны. (дене шынықтыру) Мақсат-міндеттері. Балаларға бір бағыттан екінші көрсетілген бағытқа қарай жүгіруді үйрету; ой-қиялын</p>

	<p>машықтандыру, жаттығулардан жағымды әсер алуға ынталандыру. Біз көңілді балалармыз, Қатар-қатармен тұрамыз, Көтеріміз нықты, Бақылаймыз жан-жақты. Жүріп-жүріп асықпай, Тез өсеміз, алақай!</p>	<p>үйрету, жағымды эмоцияларға бөлену қабілеттерін қалыптастыру. - Сары күнге ұқ-сап (қол белде, басты оңға-солға шайқау), Біз жүреміз "сап-сап" (шапалақтау). Бұлт келсе қап-тап (жұдырықты кеуденің алдында айналдыру), Жаңбыр жауар "там-там" (алақанды саусақпен соғу).</p>	<p>лақтыруды үйрету; көзбен дәлдеу қабілетін, зейінді, қол мен дене бұлшық еттерін дамыту. - Кім мерген болғысы келеді? Сызылып жатқан сызықтан аспай, алға, алысырақ лақтырып көрейік. Құм қапшығын алайық, Алысқа лақтырайық.</p>	<p>қимылдау дағдыларын қалыптастыру; сигналға сай қозғалуға ынталандыру. - Балалар, ал қазір, аяқтарымызды нық басып, менің соңымнан сайға қарай жүрейік. Сайға қарай адымдаймыз, Түрлі дыбысты тыңдаймыз. Көрейік. Бұл қай бұрыш? Тыңдайық. Тыныш ... Тыныш ... - Қанекей, аяғымыздың ұшымен тыныш жүрейік ... - Бұл жақта не бар екен? - Тамаша! Тәрбиеші белгілі объектіні тапқандарын айтады, балаларды мақтайды. Жаттығу бірнеше рет өткізіледі, жүру бағыттары ауысады.</p>	<p>дамыту. - Балалар, мен желмін, сендер бұлттарсыңдар. - Мен сендерге "Қатты жел соқты!" деген кезде, мен көрсеткен жерге бұлттарға ұқсап, "ұшасыңдар". Тәрбиеші көркем сөзді қайта оқиды. (сөйлеуді дамыту, қоршаған ортамен танысу)</p>
Серуеннен оралу	Өз шкафын белгі бойынша тауып алуға, өз киімін өздігімен шешуге, өз қажеттері жайында айтуға машықтандыру. (дербес әрекет)				
Балалардың дербес әрекеті (баяу қимылды ойындар, үстел үсті ойындары, бейнелеу әрекеті, кітаптар қарау және тағы басқа әрекеттер)	Музыкалық аспаптармен (сылдырмақтармен) ойындар: 1/2 мөлшері әуеннің ырғағына сай сылдырлатуға бейімдеу. Күзге байланысты ән	Кесілген суреттерді бір тұтасқа жинау ойындары (2-4 бөлік). (сенсорика)	Ұяшықтарға пішіндерді салу ойындары. (сенсорика) «Кобелек» ойыны Мақсат-міндеттері. Балаларға жүгіруге, зейін қойып тыңдауға және сигнал бойынша әрекеттерді орындауға	Бауды байлау, ойыншықтармен ойындар. (сенсорика) Мақсат-міндеттері: қолдың ұсақ моторикасын, ойлау, зейін қабілеттерін дамыту.	Кітап бұрышында: өткен тақырыптар бойынша суреттерді қарау, сипаттау; ертегілерді есте жаңғырту, кейіпкерлердің сөздерін қайталау.

	жаттау. (музыка)		<p>жаттықтыру. Құрал-жабдықтар: ашық түсті 2-3 қағаз көбелектер (ұзындығы 50 см жіпті әр көбелекке байлап, сымға бір-бірінен 30 см қашықтықта бекітеді. Сымды көбелектер бір деңгейде ілулі болатындай етіп екі бағанның арасына тартады). Бала орындыққа отырады, ал тәрбиеші: «Қараңдаршы, балалар, көбелектер қандай әдемі: қызыл, сары, көк. Олардың саны өте көп. Олар тірі! Біздің көбелектеріміз қалай ұшатынын көрейік. (Көбелектерге үрлеу) Қараңдаршы, балалар, енді ұшайық! Сен де үрлеп көр! Қай көбелек ұзаққа ұшып кетеді?» (дене шынықтыру, сенсорика)</p>		(көркем әдебиет, сөйлеуді дамыту)
Балалардың үйге қайтуы (ата-аналарға кенес)	Әңгімелесу: «Балаларды балабақшаға бейімдеу ерекшеліктері», «Балабақшада баланы күйзелістен қалай қорғауға болады?», "Баланың үйдегі күн тәртібі мен балабақшаның күн тәртібі".				

Тексерілді әдіскер:  Сабитова З.А.
 04.09.23

Топ тәрбиешілері:  Тлебалдина М.Б.
 Байсолтанова А.К.

ТӘРБИЕЛЕУ-БІЛІМ БЕРУ ПРОЦЕСІНІҢ ЦИКЛОГРАММАСЫ

Білім беру ұйымы: КМҚК «Балауса-Балғын» бөбекжайы»

Топ: «Балдәурен» I ерте жас тобы

Балалардың жасы: 1 жастағы балалар

Жоспардың құрылу кезеңі: 11.09 - 15.09.2023ж.

Апта күндері	Дүйсенбі	Сейсенбі	Сәрсенбі	Бейсенбі	Жұма
	11.09.2023ж	12.09.2023ж	13.09.2023ж	14.09.2023ж	15.09.2023ж
Балаларды қабылдау	Таңғы сүзгі: балалардың терісін, дене қызуын, сыртқы келбетін тексеру. Балаларды жақсы көңіл күймен қарсы алу және оларға қолайлы жағдай жасау. Баланың көңіл күйін, оның жеке пікірін, қызығушылығын анықтау.				
Ата-аналармен немесе баланың басқа заңды өкілдерімен кеңес, әңгімелесу	Әңгімелесу: "Балалардың балабақшаға қалыптасу ерекшеліктері", "1-2 жасар балалардың жас ерекшеліктері", "Ата-ананың баланы балабақшаға апару және балабақшадан алу кезіндегі әрекеттері".				
Балалардың дербес әрекеті (аз қимылды, үстел үсті ойындары, бейнелеу іс-әрекеті, кітаптарды қарау және басқалар)	"Ойын бұрышы" Мақсат-міндеттері. Ойын бұрыштарында тұрған ойыншықтарға көңіл аудару, мысық ойыншығын атауға ынталандыру, қолға ұстату, сипату, шығаратын дыбыстарға көңіл аудару. (сөйлеуді дамыту, сенсорика, қоршаған ортамен танысу)	"Жуыну әдебі" Мақсат-міндеттері. Жуыну бөлмесінде жуыну әдебінің үлгісін көрсету; қолдарын сабындауға көмектесу, су ағымы астына қоюды қадағалау; қолды сүлгімен сүртуді көрсету; тазалықты сақтау қажеттілігі туралы түсіндіру. (мәдени-гигиеналық дағдылар, сөйлеуді дамыту, сенсорика, қоршаған ортамен танысу)	"Ойын бұрышы" Мақсат-міндеттері. Ойын бұрыштарында тұрған ойыншықтарға көңіл аудару, мысық ойыншығын атауға ынталандыру, қолға ұстату, сипату, шығаратын дыбыстарға көңіл аудару. (сөйлеуді дамыту, қоршаған ортамен танысу, сенсорика)	"Жуыну әдебі" Мақсат-міндеттері. Жуыну бөлмесінде тамшылаған суды сүртуді көрсету, тазалықты сақтау қажеттілігі туралы түсіндіру. (мәдени-гигиеналық дағдылар, сөйлеуді дамыту, сенсорика, қоршаған ортамен танысу)	"Табиғат бұрышы" Мақсат-міндеттері. Табиғат бұрышындағы өсімдіктерге көңіл аудару, топырақтың құрғақ болғанына көңіл аудару, фикусті су құйғыш арқылы суаруды көрсету. (сөйлеуді дамыту, қоршаған ортамен танысу, сенсорика)
	«Қайсы үлкен және кіші?» дидактикалық ойыны. Мақсат-міндеттері.	Мысық ойыншығымен ойнату. Мақсат-міндеттері.	Саусақ жаттығуы «Тоқ, тоқ». Мақсат-міндеттері. Жағымды көңіл күйге	«Біз мұнараларды текшелерден жасаймыз» ойыны. Мақсат-міндеттері.	«Жапырақтардың ұшуы» ойыны. Мақсат-міндеттері. Ауаны тереңірек және

	<p>Балаларға ойыншықтарды үлкенді-кішілі өлшемдері бойынша ажыратуға және топтастыруға үйрету; үлкенді-кішілі заттар туралы түсініктерін қалыптастыру.</p> <p>Шарты: үлкен және кішкентай ойыншықтарды екі топқа бөлу арқылы жинау.</p> <p>Құрал-жабдықтар: үлкенді-кішілі өлшемді ойыншықтар.</p> <p>(сенсорика, сөйлеуді дамыту, қоршаған ортамен танысу)</p> <p>Дидактикалық ойын: «Доп» Мақсат-міндеттер: ермексазды екі алақан арасына салып домалатуды біледі. Балалардың шығармашылық қабілеттерін дамиды. (Мүсіндеу)</p> <p>Қимылды ойын «Допты лақтыра аламын» Мақсат-міндеттер: Дұрыс бастапқы қалыпта тұрып, допты алға қарай лақтыра алады. Доп дөңгелек екенін игерді. (Дене шынықтыру)</p>	<p>Көркем сөз арқылы мысықтың сыртқы сипаты мен қылықтары жөніндегі ұғымдарды қалыптастыру; мәнерлеп қайталауға, жағымды эмоцияларға бөленуге ынталандыру. "Біздің Мияу" (орыс тілінен аударма). Біздің мияу, Тоны қандай тамаша! таң қаласың, Талдап мұртын тараса. Көзі шақлақ, Тісі аппақ. Х. Ерғалиев, М. Әлімбаев (сөйлеуді дамыту, қоршаған ортамен танысу, көркем сөз)</p> <p>Қимылды ойын. «Мысықтың қимылын жаса» Міндеттер: Балалар мысыққа қарап мысық қимылын жасай алады. Ойлау, қабылдау зейіні қалыптасады. (дене шынықтыру)</p>	<p>не болуына мүмкіндік жасау. Тоқ-тоқ-тоқ! (бір-бірін үш рет жұдырықпен ұру) Ия- ия- ия! (Үш рет қол шапалақтау) Мен сізге келсем бола ма? (Тағы үш соққы) Әрдайым қуаныштымын! (Біз қолымызды екі жаққа жайдық) (сөйлеуді дамыту, сенсорика, қоршаған ортамен танысу, көркем сөз)</p> <p>Қимылды ойын. «Доға астымен жүру» Мақсат-міндеттер: Доға астымен жүре алады. Түрлі пішіндерден өте біледі. Ойынға қызығушылығы қалыптасады. (Дене шынықтыру)</p>	<p>Балаларды бір жерге жиналып ойнауға, текшені текшеге қоюға, «істе», «мұнара» сөздерін түсінуге үйрету.</p> <p>Ойыншығым құрастырғыш, Көрсетеді көмегін. Кімге көлік, кімге үй, Құрастырам керегін. (сөйлеуді дамыту, сенсорика, қоршаған ортамен танысу)</p> <p>Қимылды ойын: «Балапандар мен тұлкі» Мақсат-міндеттер: Балалардың бойларына шапшандылық, ептілік қалыптасады. (дене шынықтыру)</p>	<p>ұзақ шығаруды дамыту. Жабдык: жұқа қағаз парақтар. Жұқа түсті қағаздан жапырақтарды кесіп алып, баланы «жапырақтың түсуін ұйымдастыру», алақаннан жапырақтарды үрлеуді үйрету. (сөйлеуді дамыту, сенсорика, қоршаған ортамен танысу)</p> <p>Қимылды ойын: «Әуе шарын үру» Мақсаты: Балалар әуе шарын үру қимылды жасай алады. Шардың түстерін біледі. (Сенсорика)</p>
--	---	--	---	--	---

Ертеңгілік жаттығу	<p>Әр жаттығу 3-4 рет қайталанады.</p> <p>1. Қанаттарын көрсетейік, «Мінекей!» сөзін айтайық. Жарайсыңдар, балалар! Мінекей! Екі қолымызда түзу созамыз. Жарайсыңдар!</p> <p>2. Жаңбыр жауғанда құстардың қанаттары суланып қалды. Қане, қанатымызды құрғатайық! Қолымызды түзу созайық. Міне, осылай құрғатамыз. Жарайсыңдар! Қанатымызды қалай құрғатамыз? Тағы бір рет көрсетейік. Жарайсың, Дана!</p> <p>3. Жел тұрды, ағаштар тербелді «ш-ш-ш».</p> <p>- Жаттығуды менімен бірге көрсетейік. Жарайсыңдар, балалар! Жел басылды.</p> <p>- Ой, тағы да жел тұрды «ш-ш-ш». Қолды жоғары көтереміз. Жарайсыңдар!</p> <p>4. Құстар шаршап, ұйқыға кетті.</p> <p>- Шалқамыздан жатамыз, қолымыз бен аяғымызды созамыз. Тыныш, құстар ұйықтайды. Олар оянып, қанаттарын қағады. Жарайсыңдар! Тыныштық орнады. Құстар ұйықтап қалды. Бәрі ұйықтап қалды, көздері жабық. Құстар оянды. Қанаттарын қағады. Жарайсыңдар!</p> <p>5. Біз оянамыз, күнге қолымызды созамыз. Қолымызды жоғары көтереміз. Керіліп-созыламыз. Жаксы! Жарайсыңдар! Тағы да керілеміз. Міне, құстарымыз қандай тамаша! Қанат қағамыз!</p> <p>(мәдени-гигиеналық дағдылар, дербес әрекет, дене шынықтыру)</p>				
Таңғы ас	<p>Балалардың тамақтануға деген тұрақты қызығушылығын қалыптастыру.</p> <p>Ас ішуге тұрайық, Қолымызды жуайық. Сабын, суды аямай, Тазалықты ұғайық.</p> <p>(мәдени-гигиеналық дағдылар, сөйлеуді дамыту, көркем сөз)</p>				
Ұйымдастырылған іс-әрекетке дайындық	<p>Балалардың жағымды көңіл күйлерін қалыптастыру. Ұйымдастырылған іс-әрекетінде жағымды эмоциялық ахуалда ауысу үшін бәсеңдеу дыбыста салмақты әуенжазбасын қосу.</p> <p>Сәлем, көздер, ояныңдар, Сәлем, құлақтар, ояныңдар. Сәлем, қолдар, ояныңдар, Сәлем, аяқтар, ояныңдар. Қайырлы таң, достар! (сөйлеуді дамыту)</p>				
Мектепке дейінгі ұйым кестесі бойынша ұйымдастырылған іс-әрекет	<p>Дене шынықтыру "Мысық". Мақсат-міндеттері. Балаларға жүруді сигнал бойынша бастауға, белгілі бір сигнал бойынша бағытты өзгерте отырып жүруге және жүгіруге үйрету, еңбектеу қабілетін дамыту, шектеулі жерде жүру қабілетін шоғырландыру,</p>	<p>"Ғажайып қап" (сөйлеуді дамытудан ойын-жаттығулар) Мақсат-міндеттері. Балаларды табиғаттағы тіршілік иелерімен таныстырып, оларды атауды үйрету; балалардың сөздік қорын, тілдің грамматикалық құрылымын, дыбыстық мәдениетін, сөздік қорларын дамыту;</p>	<p>Дене шынықтыру "Күшік" Мақсат-міндеттері. Балаларға жүруді сигнал бойынша бастауды, белгілі бір сигналға бойынша бағытты өзгерте отырып жүруге және жүгіруге үйрету, еңбектей білу қабілетін дамыту, шектеулі жерде жүру қабілетін шоғырландыру,</p>	<p>Музыка "Қанекей, билейік!" Мақсат- міндеттері. Музыкаға деген қызығушылықтарын тәрбиелеу, көңілді сипаттағы музыканы түсіну және эмоцияларын шығарып қабылдау; ересек адамға еліктеп, қайталап әндету, көрсетілген қимыл қазғалыстарды</p>	<p>Дене шынықтыру "Дана мен Ая қуыршақтарға жаттығуды үйрету" Мақсат-міндеттері. Балаларды жүру және жүгіру кезінде көрсетілген бағытты ұстануға үйрету, бір-біріне кедергі келтірмей әртүрлі бағытта жүгіруге үйрету, зейінін дамыту. Қимылды ойын:</p>

<p>педагог пен балалар арасындағы ізгілікті және сенімді қарым-қатынасты дамыту. Қимылды ойын: "Мысығым". Максат-міндеттері: балаларға мәтінге байланысты қимыл-қозғалыстарды жасауды үйрету. Тікірейіп құлағы Менен бұрын тұрады. Бойын жазып, керіліп, Беті-қолын жуады. (дене шынықтыру, көркемсөз)</p>	<p>ересектердің сөзін тыңдай білуге, жеңіл тапсырмаларды орындай білуге, дұрыс әрекет жасай білуге үйрету; үйымдастырылған іс-әрекетке, бір-бірімен қатынас жасай білуге, достыққа тәрбиелеу. Дидактикалық ойын. "Ғажайып қап". Максат-міндеттері: қаптан шығарылған ойыншыққа (суреттерге) қарап, олардың атауын атауға талпындыру. Шарты: тәрбиеші заттарды кезегімен шығарып жатады, атауын атайды. Балалар затқа қарағанда қызығушылықтары оянады, тәрбиешінің сонынан заттың атауын атауға тырысады. (дене шынықтыру, сөйлеуді дамыту)</p>	<p>тәрбиеші мен балалар арасындағы ізгілікті және сенімді қарым-қатынасты дамыту. Қимылды ойын: "Мені қуып жет!" Максаты: қимыл шапшаңдығын дамыту, сөздік нұсқау бойынша қимылдауды үйрету. Ойын барысы. Тәрбиеші орындақта отырған балаларға залдың бір жағынан барып: «Аия, Ислам, Айкөркем, мені қуып жет!» - деп айтады. Есімдері аталған балалар орындарынан тұрып тәрбиешіні қуалайды. Тәрбиеші біраз жүгіріп барып, балаларға өзін қуып жетуге мүмкіндік береді. Қайталап ойнаған сайын, ойыншылар саны көбейеді. Ойынның аяғында барлық балалар тәрбиешіні қуып жетеді. (дене шынықтыру, сөйлеуді дамыту)</p>	<p>қабалдау және қайталау; дауылға бен қонырау музыкалық аспаптар дыбыстарын таны, төмен және биік дыбыстары жақсы көретін ойыншықтар арқылы ажырата білу. Музыкалық-дидактикалық ойын. "Сылдырмақ". Тәрбиеші: - Керемет биледіңдер! Жарайсыңдар, балалар! Даңғырамыз көңілді ойналды. Сендер сәл шаршап қалдыңдар ғой деймін? Олай болса, балалар, кілемге отырыңдар. Қораптың ішінде тағы не бар?(қораптан сылдырмақты алып шығады) - Балалар, бұл қандай аспап? - Сылдырмақ! - Дұрыс. Қараңдаршы, балалар, сылдырмақпен қалай ойнауға болады?(тәрбиеші сылдырмақта ойнап көрсетеді, қалай ұстау керектігін түсіндіреді) Барлық балаларға бір-бірден сылдырмақтарды таратып береді. Қолыңызда сылдырмақ, Қонырауы</p>	<p>"Қуыршақтарға қимаққа барамыз". Максат-міндеттері: белгілі затқа дейін жүгіріп баруды және кері қайтуды үйрету. Балалар орындаықтарға отырады. Оларға қарама-қарсы қабырғада қуыршақ немесе басқа ойыншықтар бар. Тәрбиешінің белгісі бойынша барлығы қуыршақтарға қарай жүгіреді, олармен сәлемдеседі. Басқа белгі берілгенде олар өз орындарына қайта жүгіреді. Ойын қайталануы. (дене шынықтыру, сөйлеуді дамыту)</p>
--	--	---	---	---

				<p>сылдырлап. Сылдыр-сылдыр, сылдырмак, Сөйлейтіндей былдырлап. Тәрбиешісылдырмақта ойнау тәсілін көрсетеді. Биік көтеріп ойнауға, аяқтың тізесіне ұрып, алақандарына соғып ойнау. Қазақ халық әні "Қамажай" әуенін қосып, балаларға қарапайым би элементтерін көрсетіп билейді. (музыка, сөйлеуді дамыту)</p>	
Серуенге дайындық	Балаларды өз киімдерін тануға, атауға, өз шкафын таңбалауыш арқылы табуға үйрету. (сөйлеуді дамыту, сенсорика)				
Серуен	<p>Күнді бақылау. Мақсат-міндеттері. Балаларға күннің аспанда жарқырап, барлық жерге жарық сыйлайтынын түсіндіру; балалардың жағымды эмоцияларға бөлену қабілеттерін дамыту. Күн жарықты сыйлайды, Сәулелері көп, Бір аулаға сыймайды, Барлық жерге тиеді, Барлығына жетеді. (сөйлеуді дамыту, қоршаған ортамен танысу) "Сары күнге ұқсап" қимылды жаттығуы. Мақсат-міндеттері.</p>	<p>Аспанды бақылау. Мақсат-міндеттері. Балаларды аспанның жоғарыда шатырдай болып тұрғанын, оның түсін атап айта білу, аспанның таза немесе бұлтты болғанын байқау қабілеттерін бекіту; зейінін, түісігін дамыту. Тап-таза көгілдір алаң, Бұл жердің шатыры аспан. Аспан - күннің мекені, Жұлдыздар мекені. (қоршаған ортамен танысу, сөйлеуді дамыту) "Саппен жүру жаттығуы". Мақсат-міндеттері.</p>	<p>Жапырақтарды бақылау. Мақсат-міндеттері. Жайдары, шуақты күні түрлі түсті жапырақтарға назар аударту. Түсіп қалған жапырақтарды аралап шығуды ұсыну, олардың аяқ астында сықырлап жатқанын тыңдату. Жапырақтарды жинатып, әр баламен түстерді нақтылау (қызыл, сары), жапырақтардың көлемін анықтау (үлкен, кішкентай). Жапырақтардан гүлшоғын жинату. «Біз күні бойы</p>	<p>Қоян ойыншығын бақылау. Мақсат-міндеттері. Балалардың назарын қоян ойыншығына аудару; қоянның ұзын құлағы, қимылдары туралы алғашқы ұғымдар беру, тәрбиешінің соңынан еліктеуге ынталандыру, жасалған жаттығудан жағымды әсер ала білу қабілетін қалыптастыру. Тәрбиеші қоян ойыншығын көрсетіп, оның сыртқы сипатын байқатады. - Балалар, біздің қонағымызды таныдыңдар ма? Бұл</p>	<p>Бұлтты аспанды бақылау. Мақсат-міндеттері. Балаларға бұлтты күн райы туралы ұғымдар беру, аспанның түсі көгілдір емес, сұр екенін байқату, аспандағы бұлттар сұр болса, жаңбыр жаууы мүмкін екенін байқату. "Жауын" Жауын, жауын! Жаума! Тын! Жас балаларды Жаураттың. Х. Ергалиев, М. Әлімбаев (сөйлеуді дамыту, қоршаған ортамен танысу) "Күн мен жаңбыр"</p>

	<p>Балаларды айтылған сөздердің ырғағына сай кимылдауға, педагогтің көрсетуіне еліктеуге үйрету, жағымды эмоцияларға бөлену қабілеттерін қалыптастыру.</p> <p>Сары күнге ұқ-сап (қол белде, басты оңға-солға шайқау), Біз жүреміз "сап-сап" (шәпәлақтау). Бұлт келсе қап-тап (жұдырықты кеуденің алдында айналдыру), Жанбыр жауар "там-там" (алақанды саусақпен соғу). (сөйлеуді дамыту, дене шынықтыру, қоршаған ортамен танысу)</p>	<p>Балалардың сапта түзу бағытпен жүріп, екі аяқпен секіріп, алға жылжу қабілеттерін жетілдіру, тепе-теңдікті сақтау қабілеттерін дамыту, бұлшық еттерін шымыр ету.</p> <p>Тәрбиеші балаларды көркемсөз арқылы кимылдарға ынталандырады.</p> <p>Алдымызда ұзынша Жайылып тұр жолақша. Топ-топ етіп басайық, Қадам басып барайық. Секіреміз оп-оп! Біз жүреміз топ боп. Д. Ахметова (дене шынықтыру, сөйлеуді дамыту)</p>	<p>ойнаймыз» жаттығуы.</p> <p>Балаларды жаттығуларды орындай білуге баулу, оларды жаттығудың оң тәжірибесін алуға талпындыру.</p> <p>Ойыншықпенен денеміз, Шынығамыз өсеміз. Жылдан жылға бір жылға, Үлкен болып өсеміз. (қоршаған ортамен танысу, сөйлеуді дамыту, сенсорика)</p>	<p>не?</p> <p>- Жарайсындар, бұл қоян. - Қоянның ұзын құлақтары бар. Қоян құлықтарымен былай кимылдайды. - Барлығымыз көрсетейікші. Жарайсындар! - Қарандаршы, балалар, қоян қуанып қалды. Сендерді бірге ойнауға шақырады. (қоршаған ортамен танысу, сенсорика, сөйлеуді дамыту)</p> <p>"Бері шыға ғой, қоян!" кимылды ойыны.</p> <p>Максат-міндеттері. Балаларға шеңбер бойымен жүріп, барлығы топтасып, "Бері шыға ғой, қоян!" сөздерін айтып, көрсетілген кимылдарға еліктеу қабілеттерін жетілдіру.</p> <p>Педагог балалардың бірін "Қоян" атап, барлығымен бірге оны шақырады.</p> <p>Шақырылған қоян ортаға шығып, кимылдарды жасайды (педагог үлгіні көрсете алады), балалар қайталайды.</p> <p>Бері шыға ғой, қоян! Сұр құлақтармен ойна!</p>	<p>КИМЫЛДЫ ОЙЫНЫ.</p> <p>Максат-міндеттері. Балаларды "күн" және "жанбыр" сигналды сөздер арқылы кимылдай білу қабілеттерін дамыту; жанбыр құбылысы туралы білімдерін қалыптастыру.</p> <p>- Күн шықты - балалар ойнады. - Күн тығылды - жанбыр жауды. (сөйлеуді дамыту, қоршаған ортамен танысу)</p>
--	---	--	--	--	---

				Былай көрсет, Былай көрсет, Сұр құлақтармен ойна! (қоршаған ортамен танысу, сөйлеуді дамыту, сенсорика)	
Серуеннен оралу	Балаларды киімді жүйелі түрде шешуге дағдыландыру, шкаф сөрелеріне киімдерін орналастыру, қолдарын жуу. (мәдени-гигиеналық дағдылар)				
Түскі ас	Алдына қойған асқа назар аударту; дастархан басында отыру мәдениеті, тамақтану мәдениетіне баулуға бағытталған жеке-дара жұмыс; этикет ережелері. (мәдени-гигиеналық дағдылар)				
Түскі ұйқы	Тамақтан соң ауыздарын сумен шаюды қалыптастырады. Балалардың тыныш ұйықтауы үшін жайы баяу музыка тыңдау. (музыка)	Киім түймелерін, сырмаларын өздігінше ағытады. Аудио тыңдау М.Беспаявтің «Әлди, әлди әні». (музыка)	Тамақтан соң ауыздарын сумен шаюды қалыптастырады. Балалардың тыныш ұйықтауы үшін жайы баяу музыка тыңдау. (музыка)	Өз төсек орнын тауып жатуды үйрету. Түлкі мен қоян ертегісін оқып беру. (қатынас іс-әрекеті)	Тамақтан соң ауыздарын сумен шаюды қалыптастырады. Балалардың тыныш ұйықтауы үшін жайы баяу музыка тыңдау. (музыка)
Біртіндеп ұйқыдан ояту, сауықтыру шаралары	Ауа ванналары. Алғашқы мәдени-гигиеналық әрекеттерді жасауға қызықтыру. Денемді таза ұстап, Шоғыламын ағынмен. Тамақ ішер алдында, Қол жуамын сабынмен. (мәдени-гигиеналық дағдылар)				
Бесін ас	Алдына қойған асқа назар аударту; дастархан басында отыру мәдениеті, тамақтану мәдениетіне баулуға бағытталған жеке-дара жұмыс; этикет ережелері.				
Балалардың дербес әрекеті (аз қимылды, үстел үсті ойындары, бейнелеу іс-әрекеті, кітаптарды қарау және басқалар)	"Қайсысы үлкен, қайсысы кішкентай?" дидактикалық ойыны. Мақсат-міндеттері. Балаларды ойыншықтардың арасынан үлкен және кішкентай ойыншықтарды (заттарды) ажыратып, екіге топтастыруға жаттықтыру; үлкен және кішкентай көлемдері туралы	«Үйрекке жол» дидактикалық ойыны Мақсат-міндеттері. Ойлауды, есте сақтауды, зейінді дамыту, текшелерден қатар тізуді үйрету. Тәрбиеші кез келген ойыншықты баланың алдына қойып (үйрек), оған апаратын жолды текшелердің көмегімен салуды ұсынады (тапсырманы қиындату үшін «жолды» белгілі бір түсті алып салуды	"Күн ойынына ұқсап" қимылды жаттығуы. Мақсат-міндеттері. Балаларды педагогтің соңынан ырғақты қимылдарды жасауға жаттықтыру; жағымды эмоцияларды дамыту. Құралдар: күннің суреті немесе нақпіншіні. Күн ойынына ұқсап (қол белде, басты оңға-солға шайқау), Біз жүреміз "сап-сап"	Ойын-имитация. "Қонжық". Мақсат-міндеттері. Балаларды қонжықты ойыншығымен таныстыру, қонжықтың қимылдарына еліктеу қабілеттерін дамыту. Шарты: тәрбиеші көрсеткен қонжықтың жүрісіне еліктеу, тақпақтың сөздерін қайталау. Қонжық, қонжық, Сылбырсың, ынжық. Маң-маңдап басып,	"Жануарлар қалай дыбыстайды?" атты мультфильмін көру. Мақсат-міндеттері. Бас кейіпкерлердің шығаратын дыбыстарына еліктеуге, әннің сөздерін қайталауға қызықтыру. (сөйлеуді дамыту, қоршаған ортамен танысу)

	<p>ұғымдарды қалыптастыру. Шарты: үлкен және кішкентай ойыншықтарды екі топтамаға жинау. Құралдар: көлемі үлкен және кішкентай ойыншықтар. (сенсорика, қоршаған ортамен танысу, сөйлеуді дамыту)</p> <p>Дидактикалық ойын: Топтық жұмыс «Кнімдерді атап айт» Міндеттер: Балалар кнімдердің атауларын айтуды игереді. (Қоршаған ортамен таныстыру)</p>	<p>ұсынады). Мысалы, сары текшелер. (сөйлеуді дамыту, қоршаған ортамен танысу, сенсорика)</p>	<p>(шапалақтау). Бұлттар келсе қап-тап (жұдырықты кеуде алдында өзара айналдыру), Жаңбыр жаусын "там-там" (алақанды саусақпен соғу, хормен екі-үш рет "сап-сап", "там-там" дегенді қайталату). (сөйлеуді дамыту, қоршаған ортамен танысу)</p>	<p>Келесің жылжып. (сөйлеуді дамыту, қоршаған ортамен танысу)</p>	
Балалармен жеке жұмыс	<p>"Ермексаз" Мақсат-міндеттері. Ермексаздан бір бөлшегін үзіп немесе жұлып алу жаттығулары. (мүсіндеу, сөйлеуді дамыту)</p>	<p>"Бері шыға ғой, қоян!" жаттығуы. Мақсат-міндеттері. Қимылды ойын жаттығу арқылы дыбысты дұрыс дыбыстауды үйрету. Бері шыға ғой, қоян! Сұр құлақтармен ойна! Былай көрсет, Былай көрсет, Сұр құлақтармен ойна! (сөйлеуді дамыту, дене шынықтыру)</p>	<p>Саусақ жаттығуы «Ток, ток». Мақсат-міндеттері. Жағымды көңіл күйге ие болуына мүмкіндік жасау. Ток-ток-ток! (бір-бірін үш рет жұдырықпен ұру) Ия- ия- ия! (Үш рет қол шапалақтау) Мен сізге келсем бола ма? (Тағы үш соққы) Әрдайым қуаныштымын! (Біз қолымызды екі жаққа жайдық) (сөйлеуді дамыту, сенсорика)</p>	<p>"Ойыншықтар әлемі" Мақсат-міндеттері. Ойыншықтар әлемі тақпағын жаттатқызу арқылы заттың сын-сипатын анықтау. Мынау ойыншық әлемі, Ойыншықтары әдемі. Таңдап алып біреуін бөпеме алғым келеді. Сынып қалса бір жері Жөндеп бергім келеді. Жылатпаймын бөпемді Үлкенмін ғой себебі. (сөйлеуді дамыту, қоршаған ортамен танысу)</p>	<p>«Жапырақтардың ұшуы» ойыны. Мақсат-міндеттері. Ауаны тереңірек және ұзақ шығаруды дамыту. Жабдық: жұқа қағаз парақтары. Жұқа түсті қағаздан жапырақтарды қиып алып, баланы «жапырақтың түсуін» алақаннан жапырақтарды үрлеу арқылы үйрету. (қоршаған ортамен танысу, сенсорика)</p>
Кешкі ас	Тағамның атауын есте сақтауға, тағамды ішу рәсімін жақсы ниетпен қабылдауға бейімдеу. "Кешкі асты таза ішуге, әдепті бала болуды үйренеміз". (мәдени-гигиеналық дағдылар)				

Серуенге дайындық	Балаларды өз киімдерін тануға, атауға, өз шкафын таңбалауыш арқылы табуға үйрету. (сөйлеуді дамыту)				
Серуен	<p>Қимылды ойын: "Ойыншықты тап".</p> <p>Мақсат-міндеттері: кеңістікті бағдарлай білуге дағдыландыру.</p> <p>Құрал: топтағы ойыншық.</p> <p>Ойынның мазмұны. Тәрбиеші ойыншықты тығып қойып, бір баланы тақтаға шақырады. Тәрбиеші нұсқауымен, мысалы: 1 адым алдыға оңға бұрыл, 2 адым алдыға тура жүр деп ойыншыққа дейінгі жолды айтып отырады. Бала айтылған нұсқаумен дұрыс жүріп отырса, тығулы тұрған ойыншықты табады.</p> <p>(дене шынықтыру, сөйлеуді дамыту)</p>	<p>Қимылды ойын. «Аюмен ойнайық».</p> <p>Мақсат-міндет. Балаларды белгі бойынша әрекет етуге, бүкіл топпен бір уақытта алға қарай жүгіруге жаттықтыру. Ойын барысы.</p> <p>Педагог: - Ал енді біз ойын ойнаймыз. Бұл Аюдың үйі болады. Ол ұйықтап қалды, құстар сияқты ұшайық.</p> <p>- Ой, аю оянды! Құстар ұяларына қарай ұшындар! Аю тағы ұйықтап қалды, ұшуга болады, абай болындар! Ол ешкімді ұстай алмады. Педагогтің қалауы бойынша «Мен сені қазір қуып жетемін» деп аталатын музыкалық ойынын ойнауға болады.</p>	<p>«Мені қуып жет!» қимылды ойыны.</p> <p>Мақсат-міндеттер. Балаларға алаңда бір-бірін итермей, топтасып жүгіруді үйрету.</p> <p>Ойын барысы. Педагог орындықта отырған балаларға залдың бір жағынан барып: «Әмір, Сәбира, Миша мені қуып жет!» - деп айтады. Аттары аталған балалар орындарынан тұрып педагогті қуалайды. Педагог біраз жүгіргеннен кейін өзін қуып жеткізеді. Қайталап ойнаған сайын, ойындағы ойыншылар саны көбейеді. Ойынның соңында барлық балалар педагогті қуып жетеді.</p>	<p>Қимылды ойын. «Ұядағы балапандар».</p> <p>Мақсат-міндеттер: бір орында тұрып секіруді және арқанның ішіне қарай секіруді үйрету. Ойын барысын түсіндіру.</p> <p>Тәрбиеші арқанмен кендеу шеңбер жасайды.</p> <p>Тәрбиеші: - Балалар, шеңбер құрып тұрайық. Мен жерге арқаннан шеңбер жасап саламын. Сендер арқанның бойымен тізіліп, шеңбердің сыртында тұрасындар.</p> <p>- Арқанның іші біздің ұямыз болады. - Мен сендерге: «Торғайлар көңілді!» деп, белгі берген кезде сендер бір орында секіресіңдер. «Ұяға!» белгісін бергенде сендер шеңбер ішіне секіріп кіресіңдер. Жаттығу екі рет қайталанады.</p>	<p>Қимылды ойын. «Допты ұстап ал».</p> <p>Мақсат-міндеттер. Балалар тәрбиеші лақтырған допты ұстап алып, оны кері лақтыруға жаттықтыру.</p> <p>Ойын барысы. Балаға карама-қарсы 1,5-2 м қашықтықта ересек адам тұрады. Ол допты балаға лақтырады, бала допты кері қайтарады. Осы уақытта тәрбиеші: «Ұста, лақтыр, құлап қалма!» сөздерін айтады. Допты лақтырғанда осы сөздерді айтады. Бала допты ұстап, оны қайта лақтырып үлгеруі үшін сөздерді баяу айту керек. Ұстау мен лақтыру дағдыларын игерген кезде бала мен тәрбиеші арасындағы қашықтықты арттыруға болады. Екі бала допты бір-біріне лақтырғанда, оны ұстап алғанда кеудесіне баспауын тәрбиеші қадағалайды.</p>

Серуеннен оралу	Өз шкафын белгі бойынша тауып алуға, өз киімін өзі шешуге, өз қажеттері жайында айтуға машықтандыру. (сөйлеуді дамыту)				
Балалардың дербес әрекеті (аз қимылды, үстел үсті ойындары, бейнелеу іс-әрекеті, кітаптарды қарау және басқалар)	Кесілген суреттерді бір тұтасқа жинау ойындары (2-4 бөлік).	Кітап бұрышында: өткен тақырыптар бойынша суреттерді қарау, сипаттау; ертегілерді есте жаңғырту, кейіпкерлердің сөздерін қайталау.	Ұяшықтарға пішіндерді салу ойындары. Бауды байлау ойыншықтармен ойындар. Мақсат-міндеттері: қолдың ұсақ моторикасын, ойлау, зейін қабілеттерін дамыту.	Музыкалық аспаптармен (сылдырмақтармен) ойындар: 1/2 мөлшері әуеннің ырғағына сай сылдырлатуға бейімдеу.	Қуыршақ ойыншығымен ойнату. Мақсат-міндеттері. Баланың қуыршақ ойыншығының сыртқы бейнесі адамның дене мүшелеріне ұқсастығына көңіл аударту; эмоциялар сферасын дамыту. (сөйлеуді дамыту, көркем сөз, музыка, сенсорика) Қуыршақтар күлімдейді: "Кел, ойнайық!" - дейді. Қуыршақты тербетейік: "Ұйықташы", - дейік. Д. Ахметова
Балалардың үйге қайтуы (ата-аналарға кенес)	Әңгімелесу. "Балалардың балабақшаға қалыптасу ерекшеліктері", "1-2 жасар балалардың жас ерекшеліктері", "Ата-ананың баланы балабақшаға апару және балабақшадан алу кезіндегі әрекеттері".				

Нұсқама беруші әдіскер:

Сабитова З.А.

11.09.23

Тәрбиешілер:

Байсолтанова А.К.

Тлебалдина М.Б.

ТӘРБИЕЛЕУ-БІЛІМ БЕРУ ПРОЦЕСІНІҢ ЦИКЛОГРАММАСЫ

Білім беру ұйымы: КМҚК «Балауса-Балғын» бөбекжайы»
 Топ: «Балдәурен» I ерте жас тобы
 Балалардың жасы: 1 жастағы балалар
 Жоспардың құрылу кезеңі: 18.09 - 22.09.2023ж.

Апта күндері	Дүйсенбі	Сейсенбі	Сәрсенбі	Бейсенбі	Жұма
Күн тәртiбi	18.09.2023ж	18.09.2023ж	18.09.2023ж	18.09.2023ж	18.09.2023ж
Балаларды қабылдау	Таңғы сүзгі: балалардың терісін, дене қызуын, сыртқы келбетін тексеру. Балаларды жақсы көңіл күймен қарсы алу және оларға қолайлы жағдай жасау. Баланың көңіл күйін, оның жеке пікірін, қызығушылығын анықтау. (сөйлеуді дамыту)				
Ата-аналармен әңгімелесу, кеңес беру	Әңгімелесу: "1-2 жасар балалардың жас ерекшеліктері", "Ата-ананың баланы балабақшаға апару және балабақшадан алу кезіндегі әрекеттері", "Ата-анасы баланы еркелетіп қалай атайды?"				
Таңертеңгі жаттығу	<p>"Ойын бұрышы" Мақсат-міндеттері. Балалардың назарын ойын бұрышында тұрған ойыншықтарға аудару, ойыншық атты атап, оны қолмен ұстау және сипау, аттың шығаратын дыбыстарына назар аудару. (сенсорика, сөйлеуді дамыту, қоршаған ортамен танысу)</p>	<p>"Арнаулы бұрыш" Мақсат-міндеттері. Арнаулы бұрышта тұрған Қазақстанның кәдесый түріндегі жалауының түсіне, құрылымына көңіл аудару. (сөйлеуді дамыту, сенсорика, қоршаған ортамен танысу)</p>	<p>"Жуыну әдебі" Мақсат-міндеттері. Жуыну бөлмесінде жуыну әдебінің үлгісін көрсету; қолдарын сабындауға көмектесу, су ағымы астына қоюды қадағалау; қолды сүлгімен сүртуді көрсету; тазалықты сақтау қажеті туралы түсіндіру. (мәдени-гигиеналық дағдылар, сенсорика, қоршаған ортамен танысу)</p>	<p>"Ойын бұрышы" Мақсат-міндеттері. Ойыншық бұрышының шаңын сүрту әрекетіне көңіл аудару, қолмен шүберекті ұстап, сөрелердің үстімен жүргізуді көрсету, тазалықтың маңызы туралы түсіндіру. (сөйлеуді дамыту, мәдени-гигиеналық дағдылар, сенсорика, қоршаған ортамен танысу)</p>	<p>"Табиғат бұрышы" Мақсат-міндеттері. Табиғат бұрышындағы өсімдіктерге көңіл аудару, топырақтың құрғақ болғанына көңіл аудару, фикусті, аспидистраны су құйғыш арқылы суаруды көрсету. (сөйлеуді дамыту, қоршаған ортамен танысу, сенсорика)</p>
	<p>Арба ойыншығымен ойын. Мақсат-міндеттері. Арбаның жылдамдығын және бағытын өзгерту арқылы оның қозғалысын басқаруға үйрету. Арбаны қалай домалату керектігін көрсету. Кішкентай балаға ойыншықты мақсатсыз домалату жеткілікті, ол әрекеттің өзіне қызығады.</p>	<p>«Түрлі түсті шарларды домалату» ойыны Мақсат-міндеттері. Баланы бір ойыншықпен 3-5 минут ішінде ойнауға, қимылдар жасауға, «домалақ», «доп» немесе «сал», «себет» сөздерін түсінуге үйрету. Балаға 6-8 қызыл және көк доптар беріп</p>	<p>«Ойыншықтар» саусак жаттығуы. Мақсат-міндеттері. Қолдың ұсақ моторикасын дамытады, тәрбиеші көрсеткендей қимылдарды орындайды, өз іс-әрекеттерін дұрыс айта білу қабілетін қалыптастырады. Іші толған бөлменің, Ойыншығым мол менің.</p>	<p>«Құпия» ойыны Мақсат-міндеттері. Тактильді қабылдауды, қолдың ұсақ моторикасын дамыту. Кішкентай ойыншықтарды дәнді дақылдар салынған ыдысқа немесе балалардың ойыншығы кіндерге жасырып, «құпияны» табуды ұсыну. (сенсорика, қоршаған</p>	<p>«Менің шарым» ойыны. Мақсат-міндеттері. Терең дем алуды, күшті, ұзақ дем шығаруды дамыту; еріннің бұлшықеттерін белсендіру. Жабдық: шарлар. Балалар әуе шарларын мұрнымен жұтып, оны аузынан баяу шығарып үрлейді.</p>

	<p>Ересек балаға ойыншықты «үйге» апаруды ұсынуға болады. (сенсорика, қоршаған ортамен танысу, сөйлеуді дамыту)</p> <p>Қимылды ойын: «Кегли арасымен жүру» Мақсат-міндеттер: Кегли арасымен жүгіріп, жүре алады. Ұйымшылдықпен ойнауды игерді. (Дене шынықтыру)</p>	<p>(шарларды екі түстің басқа үйлесімінде беру: сары және қызыл және жасыл және тағы басқа. Балаға доппен қалағанынша ойнауға мүмкіндік беру. Біраз уақыттан кейін үстелге немесе еденге аласа ұяшық қойыңыз да, одан шарларды кезекпен айналдыру: «Доп осылай домалайды!». Содан кейін балаға ұсынып: «Допты айналдыр! Тағы бір айналдыр». (сенсорика, сөйлеуді дамыту, қоршаған ортамен танысу)</p> <p>Дидактикалық ойын: «Бұл қандай түсті шар?» Міндеттер: балалар гүлдердің түстерін біледі. Гүл туралы мәліметті игереді. (Сенсорика)</p>	<p>Босқа тізіп қоймайын, Келе ғой дос, ойнайық. (сөйлеуді дамыту, көркем сөз, қоршаған ортамен танысу, сенсорика)</p> <p>«Сикырлы қыстырғыш» Міндеттер: Күн суретіне қыстырғышпен күн шуақтарын қыстырғыш қондыру арқылы жасай алады. Қол маторикасын дамыта алады. (сенсорика)</p>	<p>ортамен танысу, сөйлеуді дамыту)</p> <p>Қимылды ойыны: «Не қалай жүреді» Міндеттер: Аңдардың жүрістеріне көрсете алады. (Қоршаған ортамен таныстыру, дене шынықтыру)</p>	<p>Тәрбиеші балалардың іс-әрекеттерін таклақпен сүйемелдейді: Менің шарым әдемі бір, екі, үш. Маса сияқты жеп-жеңіл, Мен мұрныммен дем аламын, асықтаймын, Мен тыныс алуымды бақылап отырамын. (сөйлеуді дамыту, қоршаған ортамен танысу, сенсорика, көркем сөз)</p> <p>Дидактикалық ойын: «Бұл қандай түсті шар?» Міндеттер: балалар гүлдердің түстерін біледі. Гүл туралы мәліметті игереді. (Сенсорика)</p>
<p>Таңғы ас</p>	<p>Әр жаттығу 3-4 рет қайталанады.</p> <p>1. Қанаттарын көрсетейік, «Мінекей!» сөзін айтайық. Жарайсыңдар, балалар! Мінекей! Екі қолымызда тұзу созамыз. Жарайсыңдар! 2. Жаңбыр жауғанда құстардың қанаттары суланып қалды. Қане, қанатымызды құрғатайық! Қолымызды тұзу созайық. Міне, осылай құрғатамыз. Жарайсыңдар! Қанатымызды қалай құрғатамыз? Тағы бір рет көрсетейік. Жарайсың, Дана!</p> <p>3. Жел тұрды, ағаштар тербелді «ш-ш-ш». - Жаттығуды менімен бірге көрсетейік. Жарайсыңдар, балалар! Жел басылды. - Ой, тағы да жел тұрды «ш-ш-ш». Қолды жоғары көтереміз. Жарайсыңдар!</p> <p>4. Құстар шаршап, ұйқыға кетті. - Шалқамыздан жатамыз, қолымыз бен аяғымызды созамыз. Тыныш, құстар ұйықтайды. Олар оянып, қанаттарын қағады. Жарайсыңдар! Тыныштық орнады. Құстар ұйықтап қалды. Бәрі ұйықтап қалды, көздері жабық. Құстар оянды. Қанаттарын қағады. Жарайсыңдар!</p> <p>5. Біз оянамыз, күнге қолымызды созамыз. Қолымызды жоғары көтереміз. Керіліп-созыламыз. Жақсы! Жарайсыңдар! Тағы да керілеміз. Міне, құстарымыз қандай тамаша! Қанат қағамыз! (мәдени-гигиеналық дағдылар, дербес әрекет, дене шынықтыру)</p> <p>Балалардың тәбетін ашу. Өздігінен тамақтануға ынталандыру.</p>				

	<p>Дастарқанға барамыз, Қасықты қолға аламыз. Төкпей-шашпай тамақты, Аузымызға саламыз. (мәдени-гигиеналық дағдылар, дербес әрекет, сойлеуді дамыту)</p>				
<p>Ұйымдастырылған іс-әрекетке дайындық</p>	<p>Балалардың жағымды көңіл күйін қалыптастыру. Ұйымдастырылған іс-әрекетте жағымды эмоциялық ахуалда ауысу үшін бәсеңдеу дыбыста салмақты әуенжазбасын қосу. Күніміз қандай тамаша! Көңіліміз де тамаша! Қанекей, шеңберге жиналайық, Шапалақтайық та айтайық: - Тамаша! Д. Ахметова (сойлеуді дамыту, көркем сөз, қоршаған ортамен танысу)</p>				
<p>Білім беру ұйымының кестесі бойынша ұйымдастырылған іс-әрекет</p>	<p>Дене шынықтыру "Орман бағбанына қонаққа барамыз" Мақсат-міндеттері: Балалардың шектеулі зат үстімен жүру қабілетін бекіту; арқанның астынан өтуге, затты оң және сол қолмен қашықтыққа лақтыруды үйрету, шашыраңқы жүру және жүгіру, белгілі бір бағытта жүгіру қабілеттерін дамыту. (дене шынықтыру, сойлеуді дамыту) Қимылды ойын: "Қоян мен қасқыр". Мақсат-міндеттері: ереже бойынша бірлесіп ойын ойнауды үйрету, қимыл шапшаңдығын дамыту. - Қараңдаршы, балалар, біз пу орманға келдік. Мүндай орманда әртүрлі жануарлар тіршілік етеді. Олар: қасқыр, қоян, түлкі. Мен сендерге бір оқиғаны айтайын. Көңілді қояндар</p>	<p>Мүсіндеуден ойын-жаттығу. "Бәйтеректің шары" Мақсат-міндеттері. Балалардың қабылдауын қалыптастыру, алақанның айналма қозғалысымен ермексазды есуді білу, домалақ пішінді заттарды мүсіндеуді бекіту. Мүсіндеуге қызығушылық білдіруге тәрбиелеу. (мүсіндеу, сойлеуді дамыту) Саусақ гимнастикасы "Отбасы". Әр жолды айтқан сайын балалар саусағын бүгеді. Мына саусағым - атам, Мына саусағым - әжем, Мына саусағым - әкем, Мына саусағым - анам, Мына саусағым - мен. (дене шынықтыру, сойлеуді дамыту, мүсіндеу)</p>	<p>Музыка "Әлди-әлди" Мақсат-міндеттері. Ұйымдастырылған іс-әрекетке қызығушылықтарын қалыптастыру, таныс әндерді білу; ересек адамға еліктеу, дағдыларды ары қарай үйрету жолдарын жалғастыру; көрсетілген қимыл-қазғалыстарды қабылдау және қайталау. Музыкалық-дидактикалық ойын "Сылдырмақ". Мақсат-міндеттері: сылдырмақты белгі бойынша сылдырлатуды үйрету. - Балалар, енді қуыршақ Айгеріммен тығылмақ ойнайық! Музыка ойнаған кезде бәріміз сылдырмақтарда қатты ойнаймыз, ал музыка тоқтаған кезде, сылдырмақтарды артқа жасырамыз. Айгерім</p>	<p>Дене шынықтыру "Алға Қазақстан!" Мақсат-міндеттері. Балаларды гимнастикалық тақтада ересек адамның көмегінсіз жүруге үйрету; тепе-теңдікті сақтауды үйрену; балаларда ептілік пен жылдамдықтарын дамыту; дененің, қолдың және аяқтың бұлшық еттерін дамыту; дене тәрбиесіне деген сүйіспеншілікті тәрбиелеу. Жаттығу. "Тербеледі ағаштар". Мақсат-міндеттері: табиғи құбылыстардың дыбыстарына еліктеуді, баяу қимылдарды асықпай орындауды үйрету. көрсетеді. Балалармен бірге желге тербелген ағаштың кейпіне ену. Жапырақтардың сыбдырлаған дыбысын келтіру. - Балалар, жел сөкқанда ағаштар қайтеді? Ағаштар желге тербеледі.</p>	<p>Дене шынықтыру "Қуыршақ Дана мен күшікке қонаққа барамыз" Мақсат-міндеттері. Белгіге әрекет етуге қабілеті мен зейінің дамыту; шашыраңқы жүру және жүгіру, белгілі бір бағытта жүгіру; төрттағандап еңбектеуді және арқанның астымен еңбектеп өтуді, жол бойымен бірінен соң бірі жүруді, қораптан үстіне көтерілу және төмен түсуді, затты оң және сол қолмен қашықтыққа лақтыруды үйретуді жалғастыру; сабаққа деген қызығушылықтарын және өз бетімен жаттыға білуге тәрбиелеу. (дене шынықтыру, сенсорика) Қимылды ойын. «Үлкен ит». Тәрбиеші:</p>

	<p>ну орманда өмір сүріпті. Олар таңертең қырыққабат жеуге шабындыққа шыққанды ұнататын. Қояндар секіріп ойнайды, дәмді жапырақтарды іздейді. Бұл орманда қу түлкі де өмір сүріпті. Ол осы шабындыққа келіп, бұталардың арасына тығылып, кішкентай қояндарды аңиды. Балалар, қояндар саққұлақ қой, олар түлкінің дыбысын естіп қалып, үйлеріне қарай қашады екен. Сендер осындай ойын ойнағыларың келе ме? (дене шынықтыру, сөйлеуді дамыту)</p>		<p>іздеп көрсін. Келістік пе? Олай болса, балалар, бастайық! (ойын бір неше рет қайталанады) Сылдырмақтарды дұрыс ұстауларын педагог қадағалап тұрады. (музыка, сөйлеуді дамыту) Сенсорикадан ойын-жаттығу. "Матрешка" Мақсат-міндеттері. Жиналмалы ойыншықпен (матрешкамен) әрекет жасауды үйрету, шамасына және жағдайына байланысты біріктіру; балалардың саусақтарын дамыту; "үлкен-кішкентай" ұғымдарын енгізу; матрешкалармен ойнауға қызығушылықтарын арттыру. Дидактикалық жаттығу. «Кімнің дыбысы?» Мақсат-міндеттері: ойыншықты дыбысынан тануды және оған еліктеп дыбыстауды үйрету. - Мұқият тыңдаңдаршы, балалар, бұл ненің дауысы? - Көліктің! - Көлік «би-бип!» (Балалардың жауаптарын тыңдау.) (сенсорика, музыка, сөйлеуді дамыту)</p>	<p>Жапырақтар сыбдыр қағады. Жарайсыңдар, балалар! - Балалар, бір-бірімізден шашыраңқы тұрайық! Бәріміз ағаштың желге тербетілгенін көрсетейік. Қолымызды жоғары көтереміз. Тамаша! Саусақтың арасын ашамыз. Екі қолды ары-бері тербейміз. Жапырақтардың дыбысын келтіреміз. Ш-ш-ш! Ш-ш-ш! Жарайсыңдар, балалар! Тербеледі ағаштар, Алдымен, жел еседі. Кіп-кішкентай балалар, Үп-үлкен боп өседі! (дене шынықтыру, сөйлеуді дамыту, көркем сөз, қоршаған ортамен танысу)</p>	<p>- Балалар, қақпалармен қалай ойнау керегін көрсеткендеріңе Ақтөс қуанып тұр. Ақтөс күшік сендермен ойын ойнағысы келеді. (2 рет) Мақсат-міндеттері. Балалардың шашыраңқы жүгіру дағдыларын нығайту, балаларға мәтінді тыңдауды және белгіні естуді үйрету. Ойын шарты. Бір бала күшіктің рөлін орындайды. Ол ойын алаңының бір шетіндегі орындықта ұйықтап жатқандай болады. Қалған балалар бөлменің арғы жағында орналасқан үйде тұрады. Олар күшіктің қасына үнсіз келеді. Тәрбиеші: - Ақтөс күшікке барайық. Оны оятайық. Күшік оянады. Ол үре бастайды. Балалар үйге жүгіреді, сызықтан асып кетеді. Содан кейін күшіктің рөлін басқа бала ойнайды. Ойын қайталанады. (сөйлеуді дамыту, дене шынықтыру, сенсорика)</p>
Серуенге дайындық	Балаларды өз киімдерін тануға, атауға, өз шкафын таңбалауыш арқылы табуға үйрету. (сөйлеуді дамыту, мәдени-гигиеналық дағдылар)				

<p>Серуен</p>	<p>Күнді бақылау. Максат-міндеттері. Балаларды күннің аспанда орналасуын және жарқырағанын байқап, жылу мен жарықты беруі туралы айтылып жатқанда, қолдарын жайып, жоғары созып, жағымды эмоцияларға бөленуге ынталандыру; күн туралы алғашқы ұғымдарды қалыптастыру. Тәрбиеші балаларға қимылдарды көрсетіп жатады, балалар оның соңынан қайталайды. (сөйлеуді дамыту, дене шынықтыру, қоршаған ортамен танысу) Алтын күнге ұқсайық, Қолдарды, кел, созайық. Қолдарымыз - шуақтар, Жайылады жан-жаққа.</p> <p>"Сары күнге ұқсап" қимылды жаттығуы. Максат-міндеттері. Балаларды айтылған сөздердің ырғағына сай қимылдауға, педагогтің көрсетуіне еліктеуге үйрету, жағымды эмоцияларға бөлену қабілеттерін қалыптастыру. Сары күнге ұқсап (қол белде, басты оңға-солға шайқау), Біз жүреміз "сап-сап" (шапалақтау).</p>	<p>Жапырақтарды бақылау. Максат-міндеттері. Жайдары, шуақты күні түрлі түсті жапырақтарға назар аударту. Түсіп қалған жапырақтарды аралап шығуды ұсыну, олардың аяқ астындағы сыбырларын тыңдату. Жапырақтарды жинатып, әр баламен түстерді нақтылау (қызыл, сары), жапырақтары үлкен, кішкентай. Жапырақтардан шоғыр жинату. (сөйлеуді дамыту, сенсорика, қоршаған ортамен танысу, дене шынықтыру)</p> <p>«Біз күні бойы ойнаймыз» жаттығуы. Максат-міндеттері. Балаларды жаттығуларды орындай білуге баулу, оларды жаттығудың оң тәжірибесін алуға талпындыру. Ойыншықпенен денеміз, Шынығамыз өсеміз. Жылдан жылға бір жылға, Үлкен болып өсеміз. (сөйлеуді дамыту, сенсорика, қоршаған ортамен танысу, дене шынықтыру)</p>	<p>Ақшыл бұлтты бақылау. Максат-міндеттері. Балаларға көгілдір ақшыл бұлттарды байқауды үйрету; бұлттардың ақ мамықтай түрлі бейнелерге ұқсайтыны туралы баяндап, түйсігін, ой-қиялын дамыту. - Балалар, аспанға қараңдаршы. - Бұл не? - Иә, бұлар ақ бұлттар. Ақшыл бұлттар, Құстар ұқсап канат жаясыңдар. Ақшыл бұлттар, Қайда ұшасыңдар? Тәрбиеші балаларға "Бәйтеректің" суретін көрсетіп, оның биіктігін бұлттарға созылғанын байқатады. Қараңдаршы, балалар! Көшемізде мұнара бар. Бойы биік, зор болып тұр, Ақшыл бұлтты тіреп тұр. (сөйлеуді дамыту, қоршаған ортамен танысу, көркем сөз, дене шынықтыру)</p> <p>"Кім тыныш?" қимылды ойыны. Балаларды бір бағытта тыныш жүру әдебіне үйрету, аяқтың табанын толық басып және аяқ ұшымен жүріп қимылдау дағдыларын қалыптастыру; сигналға</p>	<p>Топырақты бақылау. Максат-міндеттері. Балаларға топырақтың дымқыл не құрғақ болғанын көрсету, құрғақ жермен жүруді ұсыну. Тәрбиеші дымқыл топыраққа табанын басып, балаларға табанға балшықтың жабысканын көрсетеді. - Балалар, біз дымқыл жерді басып жүрсек, табанымыз кірлейді. Абайлаңдар! Құрғақ жермен жүрейік. (дене шынықтыру, сөйлеуді дамыту, қоршаған ортамен таныстыру, сенсорика)</p> <p>"Алдымызда ұзынша" қимылды жаттығуы. Максат-міндеттері. Балаларға белгілі бағытпен бір-бірінен соң бір сапта жүру әдебін дамыту. (дене шынықтыру, сөйлеуді дамыту, қоршаған ортамен таныстыру, сенсорика) Алдымызда ұзынша, Жайылып тұр жолақша. Топ-топ басайық, Бірге жылдам барайық. Секіреміз оп-оп! Біз жүреміз топ боп. Д. Ахметова</p>	<p>Ағаштарды бақылау. Максат-міндеттері. Балаларды оларды қоршаған ағаштармен таныстыру, ағаштардың жасыл жапырақтары желпілдеп, жайқалып тұрғанын байқату; зейінін, ойлау қабілеттерін дамыту. Жанымызда биік ағаштар, Бұталарында жапырақтар. Ағаштар тік тұрады, қозғалмайды, Жапырақтарымен бізге бұлғайды. (дене шынықтыру, сөйлеуді дамыту, қоршаған ортамен таныстыру, сенсорика, көркем сөз)</p> <p>"Аулада өседі ағаштар" қимылды жаттығуы. Максат-міндеттері. Балаларды жапырақтардың желдегі қимылдарына еліктеуге үйрету, жағымды эмоциялық әсерлерді алуға ынталандыру. Тәрбиеші балаларға қолдарымен жапырақтардың қимылдарын көрсетеді, көркем сөзбен сүйемелдейді. Аулада өседі ағаштар, Бау-бақшада тұрады қатар-қатар. Созады көп бұтақтарын.</p>
----------------------	---	---	---	--	---

	Бұлт келсе қап-тап (жұдырықты кеуденің алдында айналдыру), Жаңбыр жауар "там-там" (алақанды саусақпен соғу). (дене шынықтыру, сөйлеуді дамыту)		сай қозғалуға ынталандыру. - Балалар, ал қазір, аяқтарымызды нық басып, менің соңымнан сайға қарай жүрейік. Сайға қарай адымдаймыз, Түрлі дыбысты тыңдаймыз. Көрейік. Бұл қай бұрыш? Тыңдайық. Тыныш ... Тыныш ... - Қанекей, аяғымыздың ұшымен тыныш жүрейік ... - Бұл жақта не бар екен? - Тамаша! Тәрбиешіі белгілі объектіні тапқандарын айтады, балаларды мақтайды. Жаттығу бірнеше рет өткізіледі, жүру бағыттары ауысады. (сөйлеуді дамыту, қоршаған ортамен танысу, көркем сөз, дене шынықтыру)		Желге желпілдеп, жайкалып. (дене шынықтыру, сөйлеуді дамыту, қоршаған ортамен таныстыру, сенсорика, көркем сөз)
Серуеннен оралу	Балаларды киімді жүйелі түрде шешуге дағдыландыру, шкаф сөрелеріне киімдерін орналастыру, қолдарын жуу. (мәдени-гигиеналық дағдылар)				
Түскі ас	Алдына қойған асқа назар аударту; дастарқан басында отыру мәдениеті, тамақтану мәдениетіне баулуға бағытталған жеке-дара жұмыс, этикет ережелері. (мәдени-гигиеналық дағдылар, сөйлеуді дамыту)				
Күндізгі ұйқы	Балалардың тыныш ұйықтауына жайлы жағдай туғызу.	Киімдерін ұқыпты орындыққа іліп (немесе арнайы сөреге) қоюды үйренеді.	Өз төсектерін салуды біледі. Аудио тыңдау Ж.Байырбекваның «Бесік жыры» әні (музыка)	Киімдерін ұқыпты орындыққа іліп (немесе арнайы сөреге) қоюды үйренеді.	Киім түймелерін, сырмаларын өздігінше ағытады. Аудио тыңдау М.Беспаетің «Әлди, әлди әні». (музыка)

<p>Бірте-бірте тұрғызу, сауықтыру шаралары</p>	<p>Ауа ванналары. Алғашқы мәдени-гигиеналық әрекеттерді жасауға қызықтыру. "Қолдарымыз қайда?" Шығарайық алға. Жеңімізді түрейік, Жуынып көрейік. Су астына салайық, Уқалайық, сипалайық. Қандай тамаша! Қолдарымыз тап-таза. (сойлеуді дамыту, көркем сөз, мәдени-гигиеналық дағдылар)</p>				
<p>Бесін ас</p>	<p>Алдына қойған асқа назар аударту, дастарқан басында отыру мәдениеті, тамақтану мәдениетіне баулуға бағытталған жеке-дара жұмыс, этикет ережелері. (мәдени-гигиеналық дағдылар, сойлеуді дамыту)</p>				
<p>Балалардың дербес әрекеті (баяу қимылды ойындар, үстел үсті ойындары, бейнелеу әрекеті, кітаптар қарау және тағы басқа әрекеттер)</p>	<p>«Түрлі-түсті шарларды домалату» ойыны Мақсат-міндеттері. Баланы бір ойыншықпен 3-5 минут ішінде ойнауға, қимылдар жасауға, «домалақ», «доп» немесе «сал», «себет» сөздерін түсінуге үйрету. Балаға 6-8 қызыл және көк доптар беріп (шарларды екі түстің басқа үйлесімінде беру: сары және көк, қызыл және жасыл және тағы басқа Балаға доппен қалағанынша ойнауға мүмкіндік беру. Біраз уақыттан кейін үстелге немесе еденге аласа ұяшық қойыңыз да, одан шарларды кезекпен айналдыру: «Доп осылай домалайды!». Содан кейін балаға ұсынып: «Допты айналдыр! Тағы бір айналдыр». (дене шынықтыру, сойлеуді дамыту, қоршаған</p>	<p>Текшелермен ойын. Мақсат-міндеттері. Балаларға текшелер туралы такпакты тыңдап отырып, оларды бір-бірінің үстіне қойып, мұнара тұрғызуға үйрету. Қызыл, сары, көк текше, Эрбіреуі ерекше. Көлемдері бірдей, Бір-бірінің үстіне. (қоршаған ортамен танысу, дербес әрекет, сойлеуді дамыту, көркем сөз)</p>	<p>Саусақ жаттығуы "Көңілді саусақтар" Мақсат-міндеттері. Қолдың ұсақ моторикасын, есте сақтау қабілетін дамыту; жағымды эмоциялармен бөлісу қабілетін қалыптастыру. Мына саусақ орманға барды, Мына саусақ саңырауқұлақ тапты, Мына саусақ оны қуырды, Мына саусақ қуырды, Мына саусақ барлығын жеп қойды. (қоршаған ортамен танысу, сойлеуді дамыту, дербес әрекет, сойлеуді дамыту, сенсорика)</p>	<p>"Топ-топ басайық" ойын. Мақсат-міндеттері: балаларды еліктеу әрекеттерін орындауға үйрету; аяқ бұлшық еттерін нығайту. Қолдарынан ұстап, шеңбер бойымен жүргізу, басында баяу, біртіндеп тез жүргізу. Топ, топ, топ басайық. Жалаудан күн жасайық. Жаса, жаса алтын күн, Жаса, жаса жарқын күн! (дене шынықтыру, сойлеуді дамыту)</p>	<p>«Ботқа пісіру» дидактикалық ойыны Мақсат-міндеттері. Баланы саусақтарымен заттарды ұстап, қасық ұстап, қолмен айналмалы қозғалыстар жасауға үйрету. Құралдар: қуыршақ, аю, ағаш қасық (кішкентай), балаларға арналған тағамдар, бұршақ. Тәрбиеші: «Айжан мен аю бізге қонаққа келді. Біз оларды ботқамен емдейміз». Тәрбиеші бұршақты қасықпен жинап, қазанға салуды көрсетеді, бірақ бұршақтарды үстелге шашып алады. Балаларға бұршақ жинауды ұсынады (шымшу арқылы). Тәрбиеші бұршақты қалай дұрыс жинау керектігін көрсетеді (шымшу арқылы). Бала бұршақ жинайды. Содан кейін</p>

	ортамен танысу, сенсорика)				тәрбиесін «Битқанын» қасиқпен араластыру қимылдарын көрсетеді (бала қайталайды). (сөйлеуді дамыту, сенсорика, қоршаған ортамен танысу)
Балалармен жеке жұмыс	«Күпия» ойыны Максат-міндеттері. Тактильді қабылдауды, қолдың ұсақ моторикасын дамыту. Кішкентай ойыншықтарды дәнді дақылдар салынған ыдысқа немесе балалардың ойыншығы киндерге жасырып, «күпияны» табуды ұсыну. (сенсорика, сөйлеуді дамыту, қоршаған ортамен танысу)	"Ермексаз" Максат-міндеттері. Ермексаздан көлемі бірдей кесектерді жүлу амалын игерту. "Жапырақтар". (мүсіндеу, сөйлеуді дамыту, қоршаған ортамен танысу)	"Топ болайық" қимыл жаттығуы. Максат-міндеттер. Топта және сапта жүруге бейімдеу арқылы таклақ жаттау. (дене шынықтыру, сөйлеуді дамыту, қоршаған ортамен танысу, көркем сөз) Алдымызда ұзынша, Жайылып тұр жолақша. Топ-топ басайық, Бірге жылдам барайық. Секіреміз оп-оп! Біз жүреміз топ боп. Д. Ахметова	«Менің шарым» ойыны. Максат-міндеттері. Терең тыныс алуды, күшті, ұзақ дем шығаруды дамыту; ерінің бұлшықеттерін белсендіру. Жабдық: шарлар. Балалар әуе шарларын мұрнымен жұтып, оны аузынан баяу шығарып үрлейді. Педагог балалардың іс-әрекеттерін таклақпен сүйемелдейді: Менің шарым әдемі бір, екі, үш. Маса сияқты жеп-жеңіл, Мен мұрныммен дем аламын, асықпаймын, Мен тыныс алуымды бақылап отырамын. (сөйлеуді дамыту, дене шынықтыру, көркем сөз)	«Әтеш» (жаттау) Максат-міндеттері. Үлкендермен бірге ойнауға жағымды эмоционалды қатынас қалыптастыру. (сөйлеуді дамыту, көркем сөз, қоршаған ортамен танысу, дене шынықтыру) Әдемі әтеш, Таңатпай тұрыпты. Ойқастап жүріпті, Жаң – жақа қарапты. Айдарын тарапты.
Кешкі ас	Тағамның атауын есте сақтауға, тағамды ішу рәсімін жақсы ниетпен қабылдауға бейімдеу. "Кешкі асты таза ішуге, әдепті бала болуды үйренеміз". (мәдени-гигиеналық дағдылар, сөйлеуді дамыту, дербес әрекет)				
Серуенге дайындық	Балаларды өз киімдерін тануға, атауға, өз шкафын танбалауыш арқылы табуға үйрету. (сөйлеуді дамыту, дербес әрекет)				
Серуен	"Сары күнге ұқсап" қимылды жаттығуы. Максат-міндеттері. Балаларды айтылған сөздердің ырғағына сай қимылдауға, педагогтің көрсетуіне еліктеуге үйрету, жағымды	«Біз күні бойы ойнаймыз» жаттығуы. Максат-міндеттері. Балаларды жаттығуларды орындай білуге баулу, оларды жаттығудың оң тәжірибесін алуға	"Кім тыныш?" қимылды ойыны. Балаларды бір бағытта тыныш жүру әдебіне үйрету, аяқтың табанын толық басып және аяқ ұшымен жүріп қимылдау дағдыларын	"Алдымызда ұзынша" қимылды жаттығуы. Максат-міндеттері. Балаларға белгілі бағытпен бір-бірінен соң бір сапта жүру әдебін дамыту. (дене шынықтыру, сөйлеуді дамыту, қоршаған	"Аулада өседі ағаштар" қимылды жаттығуы. Максат-міндеттері. Балаларды жапырақтардың желдегі қимылдарына еліктеуге үйрету, жағымды эмоциялық әсерлерді

	<p>эмоцияларға бөлену қабілеттерін қалыптастыру. Сары күнге ұқ-сап (қол белде, басты оңға-солға шайқау), Біз жүреміз "сап-сап" (шапалақтау). Бұлт келсе қап-тап (жұдырықты кеуденің алдында айналдыру), Жаңбыр жауар "там-там" (алақанды саусақпен соғу). (дене шынықтыру, сөйлеуді дамыту)</p>	<p>талпындыру. Ойыншықпенен денеміз, Шынығамыз өсеміз. Жылдан жылға бір жылға, Үлкен болып өсеміз. (сөйлеуді дамыту, сенсорика, қоршаған ортамен танысу, дене шынықтыру)</p>	<p>қалыптастыру; сигналға сай қозғалуға ынталандыру. - Балалар, ал қазір, аяқтарымызды нық басып, менің соңымнан сайға қарай жүрейік. Сайға қарай адымдаймыз, Түрлі дыбысты тыңдаймыз. Көрейік. Бұл қай бұрыш? Тыңдайық. Тыныш ... Тыныш ... - Қанекей, аяғымыздың ұшымен тыныш жүрейік ... - Бұл жақта не бар екен? - Тамаша! Педагог белгілі объектіні тапқандарын айтады, балаларды мақтайды. Жаттығу бірнеше рет өткізіледі, жұру бағыттары ауысады. (сөйлеуді дамыту, қоршаған ортамен танысу, көркем сөз, дене шынықтыру)</p>	<p>ортамен таныстыру, сенсорика) Алдымызда ұзынша, Жайылып тұр жолақша. Топ-топ басайық, Бірге жылдам барайық. Секіреміз оп-оп! Біз жүреміз топ боп. Д. Ахметова</p>	<p>алуға ынталандыру. Тәрбиеші балаларға қолдарымен жапырақтардың қимылдарын көрсетеді, көркем сөзбен сүйемелдейді. Аулада өседі ағаштар, Бау-бақшада тұрады қатар-қатар. Созады көп бұтақтарын, Желге желпілдеп, жайқалып. (дене шынықтыру, сөйлеуді дамыту, қоршаған ортамен таныстыру, сенсорика, көркем сөз)</p>
<p>Серуеннен оралу</p>	<p>Өз шкафын белгі бойынша тауып алуға, өз киімін өздігімен шешуге, өз қажеттері жайында айтуға машықтандыру. (сөйлеуді дамыту, дербес әрекет)</p>				
<p>Балалардың дербес әрекеті (баяу қимылды ойындар, үстел үсті ойындары, бейнелеу әрекеті, кітаптар қарау және тағы басқа әрекеттер)</p>	<p>Қиылған суреттерді бір тұтасқа жинау ойындары (2-4 бөлік). (сенсорика) Ұяшықтарға пішіндерді салу ойындары. (сенсорика)</p>	<p>«Қандай көңілді доп, оған домалаған ұнайды». (дене шынықтыру, сөйлеуді дамыту, сенсорика)</p>	<p>Бауды байлау ойыншықтармен ойындар Мақсат-міндеттері: қолдың ұсақ моторикасын, ойлау, зейін қабілеттерін дамыту.</p>	<p>Музыкалық аспаптармен (сылдырмақтармен) ойындар: 1/2 мөлшері әуеннің ырғағына сай сылдырлатуға бейімдеу. (музыка, сөйлеуді дамыту)</p>	<p>Доп ойыншығымен ойнау «Добым, добым, домала!» Мақсат-міндеттері. Балалардың жағымды көңіл күйге ие болуына мүмкіндік жасау; ойлауды, зейінді дамыту. Допты алып, балаға: «Біздің доп бүгін зерігіп, көңілсіз күйде</p>

					жатыр. Онымен ойнайық!». Баланың қарсы алдына отырып, допты оған қарай итеру: «Допты ұста!», бала допты ұстап алғаннан кейін, допты артқа итеруін сұрау. Іс- әрекеттерді әзілмен сүйемелдеу ұсынылады, мысалы:
Балалардың үйге қайтуы (ата-аналарға кеңес)	Әңгімелесу: "1-2 жасар балалардың жас ерекшеліктері", "Ата-ананың баланы балабақшаға апару және балабақшадан алу кезіндегі әрекеттері", "Ата-анасы баланы еркелетіп қалай атайды?"				

Тексерілді әдіскер: / *З.А. Сабитова* Сабитова З.А. 18.09.23

Топ тәрбиешілері: *М.Б. Глебалдина* Глебалдина М.Б.
А.К. Байсолтанова Байсолтанова А.К.

ТӘРБИЕЛЕУ-БІЛІМ БЕРУ ПРОЦЕСІНІҢ ЦИКЛОГРАММАСЫ

Білім беру ұйымы: КМҚК «Балауса-Балғын» бөбекжайы»

Топ: «Балдәурен» I ерте жас тобы

Балалардың жасы: I жастағы балалар

Жоспардың құрылу кезеңі: 25.09 - 29.09.2023ж.

Апта күндері	Дүйсенбі	Сейсенбі	Сәрсенбі	Бейсенбі	Жұма
	25.09.2023ж	26.09.2023ж	27.09.2023ж	28.09.2023ж	29.09.2023ж
Балаларды қабылдау	Таңғы сүзгі: балалардың терісін, дене қызуын, сыртқы келбетін тексеру. Балаларды жақсы көңіл күймен қарсы алу және оларға қолайлы жағдай жасау. Баланың көңіл күйін, оның жеке пікірін, қызығушылығын анықтау. (сөйлеуді дамыту)				
Ата-аналармен немесе баланың басқа заңды өкілдерімен кеңес, әңгімелесу	Әңгімелесу: "Ата-ананың баланы балабақшаға апару және балабақшадан алу кезіндегі әрекеттері", "Балаға қоршаған ортадағы заттардың атауын атап айтқызу және оған сол заттар туралы сұрақтарды қою ерекшеліктері".				
Балалардың дербес әрекеті (аз қимылды, үстел үсті ойындары, бейнелеу іс-әрекеті, кітаптарды қарау және басқалар)	"Табиғат бұрышы" Міндеттері. Табиғат бұрышындағы өсімдіктерге көңіл аудару, қурап, сарғайып қалған жапырақтарды үзіп, алып тастау әрекетіне көңіл аудару; өсімдіктердің жасыл жапырақты болуын байқату; су құйғыш арқылы суаруды көрсету. (сөйлеуді дамыту, қоршаған ортамен танысу, сенсорика)	"Табиғат бұрышы" Міндеттері. Табиғат бұрышындағы өсімдіктердің күннің көзінде тұрғанына көңіл аудару; күннің нұрына адам ғана емес, өсімдіктердің мұқтаж екенін байқату; өсімдіктердің жапырақтары күннің көзінде жылтырап тұрғанын байқату. (сөйлеуді дамыту, қоршаған ортамен танысу)	"Табиғат бұрышы" Міндеттері. Табиғат бұрышындағы өсімдіктер тұрған ыдыстардағы топырақтың құрғақ болуына көңіл аудару; өсімдіктерді күту және суарудың маңызын іс-тәжірибеде көрсету. (сөйлеуді дамыту, қоршаған ортамен танысу, сенсорика)	"Конструктор жинау" Міндеттері. Конструктордың қорапта жиналғанына назар аудару; бөліктер шашыранқы болса, қорапқа сыймайтынын ескеру. (сөйлеуді дамыту, қоршаған ортамен танысу, сенсорика)	"Баулар" Міндеттері. Үстел ойындарының сәресінде шашылған бауларға назар аудару; ойыншықтарға баулардың қаншалықты әлемі байланғанын іс жүзінде көрсету. (сөйлеуді дамыту, қоршаған ортамен танысу, сенсорика)
	«Ұшты талдан жапырақ» ойыны Міндеттері. Сөйлеу барысында тыныс алуын дамыту, сонымен қатар балада негізгі түстер туралы ұғымды бекіту. (сөйлеуді дамыту,	«Балық аулау» ойыны Міндеттері. Қолдың ұсақ моторикасын дамыту, әртүрлі заттардың көмегімен ойыншықтарды алуды үйрету. Пластик балықты сумен толтырылған мөлдір	Байлау ойыншығымен ойнату. Міндеттері. Балаларды бау байлауды үйрету; ойлау қабілетін, қолдың ұсақ моторикасын дамыту.	«Балға және қазықтар» ойыны Міндеттері. Балалардың жағымды көңіл күйге не болуына мүмкіндік жасау; әртүрлі тығыздықтағы материалдарға (құм,	«Жаңбыр» саусак гимнастикасы Міндеттері. Қолдың ұсақ моторикасын дамыту, педагог көрсеткендей қимылдар жасау, өз іс-әрекеттерін мәнерлеп айту қабілетін қалыптастыру.

<p>қоршаған ортамен танысу) Құрал-жабдықтар: қызыл, сары және жасыл түсті үш қағаз. (Ұзындығы 13-15 см таяқшалар үшін 6-7 жолақты жұқа түсті қағаздарды жабыстыру немесе байлау. Жолақтың ұзындығы 4-5 см, ені 0,5 см).</p> <p>Педагог балаға желіні жапырақтар ұсынып, оларға үрлейді. Үрлеу арқылы олардың қалай қозғалатынын көрсетіп, балаларға үрлеуге ұсынады.</p> <p>(«Жапырақтардан» баланың ерiне дейiнгi арақашықтық шамамен 8-10 см болуы керек). Бала желіні жапырақтарға үрлейді, демалады және қайта үрлейді.</p> <p>Содан кейін педагог қызыл, сары және жасыл жапырақтардың «ағаштарда» қалай сыбырлағанына қарап, тыңдауды ұсынады. Сонымен бірге, ол баланың ауаны тек аузынан шығаратындығына, ұзақ уақыт (бір секундтан артық) үрлегеніне, ауа алмайтындығына, нығыз көтермей тыныс шығаратындығына көз жеткізеді. Егер бала әлсіз дем шығарса, ойын тағы</p>	<p>құмыраға салу. Балаға магниті бар қармақшаны беріп (егер балықтарда темір құлақшалар болса) және оны қалай жасағанын көрсете отырып, балықты қармақпен аулауды ұсыну. (қоршаған ортамен танысу, сөйлеуді дамыту, сенсорика)</p>	<p>(қоршаған ортамен танысу, сөйлеуді дамыту, сенсорика) Құралдар: байлау ойыншықтары. Бауларды ұштарынан алайық. Көздерге өткізіп, байлайық.</p> <p>Дидактикалық ойын. «Түрлі түсті ленталар» Міндеттер: түрлі түсті ленталарды ажырата алады. Бастаған жұмысын аяқтауды біледі. (Сенсорика)</p> <p>Қимылды ойын. «Еденде жатқан лентадан аттап өту.» Міндеттер: Дөңгі екі қолмен алға дақтыру біледі. Еденде жатқан лентадан аттап өте алады. (Дене шынықтыру)</p>	<p>жұмсақ саз, қар) балгаларды соғып, балғамен қолдана білуге жаттығу. Балаға әртүрлі өлшемді қазықтарды қалай таңдау керектігін көрсету. балғамен қазықты қалай соғу керектігін көрсету. (мүсіндеу, қоршаған ортамен танысу, сөйлеуді дамыту, сенсорика)</p> <p>Қимылды ойын «Дөңгі екі қолмен алға дақтыру.» Міндеттер. Параллель жатқан арқандардың арасымен еңбектеп өту (2м қашықтыққа) дағдыларын игереді. Дөңгі екі қолмен алға дақтыра алады. (Дене шынықтыру)</p> <p>Дидактикалық ойын: «Сикырлы дөңгі» Міндеттер: ермексаздан түрлі дөңгі мүсіндеуді біледі. (Мүсіндеу)</p>	<p>(сөйлеуді дамыту, дене шынықтыру, қоршаған ортамен танысу, музыка) Жаңбыр, жаңбыр жаумашы, Тереземді соқпашы, Тырс, тырс, тырс, тырс, тырсыдан, Жаңбыр жауа бастады.</p> <p>Әуенді ойын: «Қолшатыр» Міндеттер: Балаларды тазалыққа, ұқыптылыққа, уақыт менің айырма білуге тәрбиелеу. (Музыка)</p>
---	---	--	--	---

	бір рет қайталанды. (қоршаған ортамен танысу, сенсорика, дербес әрекет)				
Ертеңгілік жаттығу	1. Бастапқы қалып: тік тұру, аяқтың арасы алшақ, жалаушалар төменде. Жалаушаларды жоғары көтеру, төмен түсіру (4-5 рет). 2. Бастапқы қалып: отыру, аяқтың арасы алшақ, иықтың бойында. Алға еңкею, жалаушалардың таяқшаларын еденге тигізу. Тік тұру, бастапқы қалыпқа оралу (4-5 рет). 3. Бастапқы қалып: тізерлеп тұру, жалаушалар екі қолда төменде. Жалаушаларды жоғары көтеріп, онымен оңға (солға) бұлтау, бастапқы қалыпқа оралу (5 рет). 4. Бастапқы қалып: тік тұру, аяқтың арасы алшақ, қолдарымыз бүгулі қалыпта, жалаушалар иықтарымыздың бойында. Отыру, жалаушаны алға созу. Тұру, бастапқы қалыпқа оралу (5 рет). (мәдени-гигиеналық дағдылар, дербес әрекет, дене шынықтыру)				
Таңғы ас	Тамақтану рәсімін ұстануға қызығушылық тудыру. (мәдени-гигиеналық дағдылар, сөйлеуді дамыту, дербес әрекет) Денемді таза ұстап, Шомыламын ағынмен. Тамақ ішер алдында, Қол жуамын сабынмен.				
Ұйымдастырылған іс-әрекетке лайындық	Балалардың жағымды көңіл күйлерін қалыптастыру. Ұйымдастырылған іс-әрекетке жағымды эмоциялық ахуалда ауысу үшін бәсеңдеу дыбыста салмақты әуенжазбасын қосу. (сөйлеуді дамыту, қоршаған ортамен танысу) Қош келдің, Алтын күз! Алтын жапырақты күз! Біздің қолдарымыз жапырақтардай. Қолдарымызбен ойнаймыз былай, былай.				
Мектепке дейінгі ұйым кестесі бойынша ұйымдастырылған іс-әрекет	Дене шынықтыру "Алға Қазақстан!" Максат-міндеттері. Балаларды гимнастикалық тақтада ересек адамның көмегінсіз жүруге үйрету; тепе-теңдікті сақтауды үйрену; балаларда ептілік пен жылдамдықтарын дамыту; дененің қолдың және аяқтың бұлшық еттерін дамыту; дене тәрбиесіне деген сүйіспеншілікті тәрбиелеу. Жаттығу. "Тербеледі ағаштар".	Қоршаған ортамен танысудан ойын-жаттығу. "Дана қуыршақ Қазақстан туралы әңгімелейді" Максат-міндеттері. Балалардың өздері тұратын ел туралы түсініктерін қалыптастыру; қызығушылықты, байқағыштықты, сөйлеуді, есте сақтау қабілетін дамыту; өз отанына деген патриоттық сезімдерін көтеру. (сөйлеуді дамыту,	Дене шынықтыру "Жалауды жоғары көтереміз" Максат-міндеттері. Белгіге әрекет ету қабілеті мен зейінін дамыту; шашыраңқы жүру және жүгіру, белгілі бір бағытта жүгіру; төрттағандап еңбектеді және арқанның астымен еңбектеп өтуді, жол бойымен бірінен соң бірі жүруді, қораптан үстіне көтерілу және	Музыка "Шапалақтайық та ойнайық" Максат-міндеттері. Ән айту тәсілдерін жетілдіру, қайталанатын сөздерді әндетіп айтуға үйрету ("мияу-мияу", "аф-аф"); көңілді сипаттағы музыканы түсіну және эмоцияларын шығарып қабылдау; ересек адамға еліктейтін, ән салатын нақыштарды қалыптастыру; балаларды жана ырғақтық кимыл-	Дене шынықтыру "Жалаушаны жоғарыға көтереміз" Максат-міндеттері. Гимнастикалық тақтада жүргенде тепе-теңдікті сақтай білуге жаттығу, қораптан жоғары және төмен түсу, төрт аяқтап еңбектеу және арқанның астымен жүруді үйретуді жалғастыру, затты оңға және сол қолмен қашықтыққа лақтыру, сабаққа деген қызығушылық және өз

<p>Мақсат-міндеттері: табиғи құбылыстардың дыбыстарына еліктеуді, баяу қимылдарды асықпай орындауды үйрету. Педагог интербелсенді тақтадан «Тербеледі ағаштар» бейнебаянын көрсетеді. Балалармен бірге желге тербелген ағаштың кейпіне ену. Жапырақтардың сыбдырлаған дыбысын келтіру. - Балалар, жел сокқанда ағаштар қайтеді? Ағаштар желге тербеледі. Жапырақтар сыбдыр қағады. Жарайсындар, балалар! - Балалар, бір-бірімізден шашыраңқы тұрайық! Бәріміз ағаштың желге тербетілгенін көрсетейік. Қолымызды жоғары көтереміз. Тамаша! Саусақтың арасын ашамыз. Екі қолды ары-бері тербейміз. Жапырақтардың дыбысын келтіреміз. Ш-ш-ш! Ш-ш-ш! Жарайсындар, балалар! Тербеледі ағаштар, Алдымен, жел еседі. Кіп-кішкентай балалар, Үп-үлкен боп өседі! (дене шынықтыру, сөйлеуді дамыту, көркем сөз, қоршаған ортамен танысу)</p>	<p>көркем әдебиет) Қимылды ойын. "Арқан түйю" Мақсат-міндеттері: ептілікті, зейінді дамыту. Ойын барысы: балалар шеңбер құрып тұрады. Қолында арқаны бар тәрбиеші топтың ортасына шығып, балаларға ойынның басталғанын хабарлайды. Тәрбиеші арқанның түйілмеген басын ұстап, шеңбер бойымен айналады. Арқанды балалардың аяқтарының астынан жібереді. Балалар арқанның үстінен аттап тұрады. Кімнің аяғына арқан ілініп, секіре алмай қалатын болса, ол бала өз өнерін көрсетуі керек болады. Тақпақ өлең айтады немесе билеп береді. Ойын осылай жалғаса береді. (дене шынықтыру, сөйлеуді дамыту, сенсорика, қоршаған ортамен танысу)</p>	<p>төмен түсуді, затты оң және сол қолмен қашықтыққа лақтыруды үйретуді жалғастыру; сабаққа қызығушылықтарын және өз бетімен жаттыға білуге тәрбиелеу. (дене шынықтыру, сөйлеуді дамыту, қоршаған ортамен танысу) Жаттығу. "Тербеледі ағаштар". Мақсат-міндеттері. Табиғи құбылыстардың дыбыстарына еліктеуді үйрету, баяу қимылдарды асықпай орындауды дамыту. Педагог интербелсенді тақтадан «Тербеледі ағаштар» бейнебаянын көрсетеді. (дене шынықтыру, сөйлеуді дамыту, қоршаған ортамен танысу) Балалармен бірге желге тербелген ағаштың кейпіне ену. Жапырақтардың сыбдырлаған дыбысын келтіру. - Балалар, жел сокқанда ағаштар қайтеді? Ағаштар желге тербеледі. Жапырақтар сыбдыр қағады. Жарайсындар, балалар!</p>	<p>қозғалыспен таныстыру; таныс әндерге қосылып әндетуге қызығушылықтарын арттыру; "Күн мен бұлт" көңілді және баяу музыканы ажыратуды үйрету. Қозғалмалы ойын. "Тығылмақ". Мақсат-міндеттері. Музыкалық белгі бойынша қимылдау және тынышталу әрекетін үйрету. Музыка естілгенде балалар алақандарын көтеріп, саусақтарымен билейді, ал музыка тоқтағанда алақандарын жасырады. - Жарайсындар, балалар, жақсы ойнадыңдар! Қуыршағымыз шаршап қалды. Қуыршағымыз демін алсын. (музыка, дене шынықтыру) Сенсорикадан ойын-жаттығу. "Күзгі жолдың бойымен" Мақсат-міндеттері. Саусақ қимылдарының үйлесімін дамыту, ойыққа төлкені алып-салуды үйрету; түсі бойынша заттарды топтастыруды бекіту; қолдың ұсақ моторикасын және ойлау қабілетін, зейінін дамыту; үлкен адамдарды тыңдап, өзіндік жұмысқа, заттармен әрекет етуге</p>	<p>бетімен жаттығуға тәрбиелеу. (дене шынықтыру, сөйлеуді дамыту) Жаттығу. "Тербеледі ағаштар". Мақсат-міндеттері. Табиғи құбылыстардың дыбыстарына еліктеуді үйрету, баяу қимылдарды асықпай орындауды дамыту. Тәрбиеші интербелсенді тақтадан «Тербеледі ағаштар» бейнебаянын көрсетеді. (дене шынықтыру, сөйлеуді дамыту, қоршаған ортамен танысу) Балалармен бірге желге тербелген ағаштың кейпіне ену. Жапырақтардың сыбдырлаған дыбысын келтіру. - Балалар, жел сокқанда ағаштар қайтеді? Ағаштар желге тербеледі. Жапырақтар сыбдыр қағады. Жарайсындар, балалар! - Балалар, бір-бірімізден шашыраңқы тұрайық! Бәріміз ағаштың желге тербетілгенін көрсетейік. Қолымызды жоғары көтереміз. Тамаша! Саусақтың арасын ашамыз. Екі қолды ары-бері тербейміз. Жапырақтардың дыбысын келтіреміз. Ш-ш-ш! Ш-ш-ш! Жарайсындар, балалар! Тербеледі ағаштар,</p>
---	--	---	---	---

			<p>- Балалар, бір-бірімізден шашыраңқы тұрайық! Бәріміз ағаштың желге тербетілгенін көрсетейік. Қолымызды жоғары көтерміз. Тамаша! Саусақтың арасын ашамыз. Екі қолды ары-бері тербейміз. Жапырақтардың дыбысын келтіреміз. Ш-ш-ш! Ш-ш-ш! Жарайсындар, балалар! Тербеледі ағаштар, Алдымен, жел еседі. Кіп-кішкентай балалар, Үп-үлкен боп өседі!</p>	<p>тәрбиелеу. (сөйлеуді дамыту, қоршаған ортамен танысу, сенсорика) Ойын жаттығуы "Саңырауқұлақтарды жина". Мақсат-міндеттері. Аталған заттарды ғана себетке жинауды үйрету. Жаттығу үстел басында ұйымдастырылады. - Балалар, жаңбыр көп жауыпты, көп саңырауқұлақ өсіпті. Әрбір балаға қалташалар (екі себет кескіндерінің үстіңгі жақтары жапсырылмаған, шеттері мен ұстағыштары жапсырылған) және саңырауқұлақтардың кескіндері, гүлдер табақшада беріледі. - Балалар, алдарыңдағы саңырауқұлақтарды осы себет қалташаларына салып, жинайық. Гүлдерді салмаймыз (сұқ саусақты көрсету). (сөйлеуді дамыту, қоршаған ортамен танысу, сенсорика)</p>	<p>Алдымен, жел еседі. Кіп-кішкентай балалар, Үп-үлкен боп өседі!</p> <p>Сөйлеуді дамытудан ойын-жаттығу. "Жапырақтар" Мақсат-міндеттері. Қоршаған ортамен қарым-қатынасты реттеуге және күз мезгілі туралы түсінік беріп, ондағы жаңа сөздерді дұрыс айтуды үйрету; белсенді сөздікті байыту, еліктеу сөздер мен дыбыстарды жалпы қолданатын тілдік формамен ауыстыру, заттар мен іс-әрекеттерді білдіретін жаңа сөздерді енгізу, пассивтік сөздік қордағы сөздерді айтуды үйрету; табиғатқа сүйіспеншілікке тәрбиелеу. (дене шынықтыру, сөйлеуді дамыту, қоршаған ортамен танысу, көркем сөз) Сергіту сәті "Жаңбыр". Жаңбыр, жаңбыр там-там-там, Жерге тырс-тырс тамады. Сарғайған жапырақтар, Жерге су боп түседі.</p>
Серуенге дайындық	Балаларды өз киімдерін тануға, атауға, өз шкафын таңбалауыш арқылы табуға үйрету. (сөйлеуді дамыту)				
Серуен	<p>Жапырақтарды бақылау. Мақсат-міндеттері. Балалардың көңілін сары жапырақтарға аудару,</p>	<p>Сары жапырақтарға толы ағаштарды бақылау. Мақсат-міндеттері. Балалардың назарын</p>	<p>Желді бақылау. Мақсат-міндеттері. Балаларды, жапырақтарға қарап, желдің болғанын</p>	<p>Ақшыл бұлтты бақылау. Мақсат-міндеттері. Балаларға көгілдір, ақшыл бұлттарды</p>	<p>Күзгі ауа райын бақылау. Мақсат-міндеттері. Балаларға күз мезгілі жөнінде жалпы ұғымдар беру, күзгі ауа райы</p>

жапырақтардың жерге түсуін бақылау; күзгі құбылыстар жөнінде ұғымдарды қалыптастыру; зейін, ойлау қабілетін дамыту.

- Балалар, мына ағаштардан нені көріп тұрсындар?

- Жапырақтарды көріп тұрмыз.

- Жапырақтар жасыл ма?

- Жапырақтар сары.

Жапырақтардың түсіп жатқанына көңіл аударады.

- Қараңдаршы, балалар, жапырақтарға не болды?

- Жапырақтар түсіп жатыр.

М. Мақатаев "Сап-сары жапырақтар".

Сап-сары жапырақтар ...

Сап-сары жапырақтар ...

Саудырап құлап жатыр атырапқа.

Біреудің жанарында,

Біреудің табанында,

Сап-сары жапырақтар жоғалуда. (сөйлеуді дамыту, көркем әдебиет, қоршаған ортамен танысу, көркем сөз)

"Жапырақтар"

қимылды жаттығуы.

Балаларды шеңберге жинап, балаларға бір жапырақтан ұстатып, өлеңнің мәтініне сай қимылдарды көрсетеді.

- Қанекей, балалар, жапырақтарды ұстап,

жапырақтардың сары түсіне аудару, жапырақтардың түскенін бақылату.

Саябаққа күз келсе, Жел дамылсыз соғады.

Тыным бермей ешкімге,

Жұлқылайды бәрін де.

Үзіп жатыр,

Жұлып жатыр

Барлық сары жапырақты.

(сөйлеуді дамыту, көркем сөз, қоршаған ортамен танысу)

"Саябаққа шығайық" ойыны.

Мақсат-міндеттері.

Балаларды тақпақ

сөздерінің ырғағына сай

(марш) адымдап басып,

жүруді үйрету, жағымды

эмоцияларды дамыту.

Саябаққа шығайық,

жиналайық,

Сап-сары жапырақты,

теріп алайық,

Құстарға қолмен бұлғап,

шақырайық,

Шеңберде бірге билеп,

айналайық.

- Мінеки, балалар,

жапырақтар біздің бау-

бақшада ұшып жүр, жерге

қонып жатыр!

Балаларды үстелге ертіп

әкеліп отырғызу.

(сөйлеуді дамыту,

қоршаған ортамен

танысу, дене

шынықтыру, көркем

сөз)

байқауды үйрету; байқағыштыққа, зеректікке тәрбиелеу. (сөйлеуді дамыту, қоршаған ортамен танысу, көркем сөз)

Саябаққа күз келсе, Жел дамылсыз соғады. Тыным бермей ешкімге, Жұлқылайды бәрінде.

Үзіп жатыр, Жұлып жатыр Барлық сары жапырақты.

Түріп жатыр, Бүріп жатыр Солғын тартқан гүлдерді.

Бірақ сары жапырақ Қалмады жерде қурап, Желге көніп, амалсыз, Ұшып жатыр, шыр айналып.

"Жалауға жүгір" қимылды ойыны.

Мақсат-міндеттері.

Балаларды көрсетілген

белгіге (жалауға)

қарай жүгіруді үйрету;

бұлшық еттерді,

кеңістікті бағдарлау

қабілетін дамыту.

- Балалар,

жалаулармен

ойнайықшы.

Түсі үш түрлі жалауды алаңның үш бағытына

байқауды үйрету; бұлттардың ақ мамықтай әртүрлі бейнелерге ұқсайтыны туралы баяндап, түйсігін, ой-қиялын дамыту.

(сөйлеуді дамыту, қоршаған ортамен танысу, көркем сөз)

- Балалар, аспанға қараңдаршы.

- Бұлар не?

- Иә, бұлар ақ бұлттар.

Ақшыл бұлттар,

Құстар ұқсап канат

жаясында.

Ақшыл бұлттар,

Қайда ұшасындар?

(Д. Ахметова)

"Қонырауым қайда?" қимылды ойыны.

Мақсат-міндеттері.

Балаларды белгілі

бағытта сигнал бойынша

жүгіруге жаттықтыру.

Балаларға ойынның

бастамасын көрсетеді.

Қонырауым қайда?

Сыңғырлайды сайда.

Кім адаспай тауып алады,

Қонырырауды қолға

алады.

Балалар жасырынған

қонырауды тауып алып,

қолға алып

сыңғырлатады.

Педагог келесі жолы

бұлтты, сатқын болуына көңіл аудару, адамдардың жылы киінгенін байқату; зейін, ойлау қабілетін дамыту.

- Айналаға қараңдаршы, балалар, жапырақтар сарғайды. (сөйлеуді дамыту, қоршаған ортамен танысу, көркем сөз)

- Аспанды сұр бұлт қаптады.

- Адамдар жылы киінді.

Күзім-күзім, күзім-ау,

Мінезін бұзық-ау.

Жаңбырың сіркіреп

Келгенің қызық ау.

(К. Ыдырысов)

"Біз көңілді баламыз" қимылды жаттығуы.

Мақсат-міндеттері.

Балаларды белгілі

жаттығуларға еліктей

білуге машықтандыру,

жаттығулардан жағымды

әсер алуға ынталандыру.

Біз көңілді баламыз,

Қатар-қатар тұрамыз,

Көтеріміз ыңқты,

Бақылаймыз жан-жақты.

Жүріп-жүріп асықпай,

Тез өсеміз, алақай!

(сөйлеуді дамыту,

қоршаған ортамен

танысу, дене

шынықтыру, көркем сөз)

	менімен бірге қимылдайық. Шенберде тұрған балаларға қолдарын жоғары көтеріп, оңға және солға тербелуді, орнында айналу, жерге шоқайып отыруды, тұруды, қимылдарды қайталауды көрсетеді. (сөйлеуді дамыту, көркем әдебиет, қоршаған ортамен танысу, дене шынықтыру)		қадап қояды. - Балалар, мына жалаулардың түстерін атайықшы. (Қызыл, сары, көк.) - Жарайсыңдар! - Қазір мен атаған жалауға жүгірейік. Мұхият болындар! Педагог үш жалаудың бір түсін кезекпен атап, балаларды сол жаққа бағыттайды. - Қанекей, балалар, тұзу тұр! - Қызыл (сары, көк) жалауға жүгір! Балалардың бір-біріне соғылып қалмауын ескертіледі, балалардың қауіпсіздігін қадағаланады. (сөйлеуді дамыту, дене шынықтыру, қоршаған ортамен танысу)	қоңырауды басқа жерге жасырып қояды. (сөйлеуді дамыту, қоршаған ортамен танысу, дене шынықтыру, сенсорика, көркем сөз)	
Серуеннен оралу	Балаларды киімдерін жүйелі түрде шешуге дағдыландыру, шкаф сөрелеріне киімдерін орналастыру, қолдарын жуу. (мәдени-гигиеналық дағдылар, дербес әрекет)				
Түскі ас	Алдына қойған асқа назар аударту; дастарқан басында отыру мәдениеті, тамақтану мәдениетіне баулуға бағытталған жеке-дара жұмыс; этикет ережелері. (мәдени-гигиеналық дағдылар, сөйлеуді дамыту, дербес әрекет)				
Түскі ұйқы	Балалардың тыныш ұйықтауына жайлы жағдай тудызу.	«Бесік жыры» ән тыңдату. (музыка)	Өз төсектерін салуды біледі. Аудио тыңдау Ж.Байырбекваның «Бесік жыры» әні (музыка)	Киім түймелерін, сырмаларын өздігінше ағытады. Балалардың тыныш ұйықтауы үшін жайы баяу музыка тыңдау. (музыка)	Өз төсек орнын тауып жатуды үйренеді. «Қаршақыз» ертегісін оқып беру. (қатынас іс-әрекеті)
Біртіндеп ұйқыдан ояту, сауықтыру шаралары	Ауа ванналары. Алғашқы мәдени-гигиеналық әрекеттерді жасауға деген қызықтыру. (мәдени-гигиеналық дағдылар, дербес әрекет, сөйлеуді дамыту, көркем сөз) "Қолдарымыз қайда?"				

	Шығарайық алға, Женімізді түрейік, Жуынып көрейік. Су астына салайық, Укалайық, сипалайық. Қандай тамаша! Қолдарымыз тап-таза.				
Бесін ас	Алдына қойған асқа назар аударту; дастарқан басында отыру мәдениеті, тамақтану мәдениетіне баулуға бағытталған жеке-дара жұмыс; этикет ережелері. (мәдени-гигиеналық дағдылар, сөйлеуді дамыту, дербес әрекет)				
Балалардың дербес әрекеті (аз қимылды, үстел үсті ойындары, бейнелеу іс-әрекеті, кітаптарды қарау және басқалар)	«Қоңырау» ойыны. Мақсат-міндеттері. Балалар орындықтарға жартылай шеңбер құрып отырады. Тәрбиеші ортада қолына қоңырау ұстап тұрып: «Мен кімді шақырсам, сол қоңырау соғады». Бала тәрбиешінің орнын алады, қоңырау соғып, басқа баланы шақырады, оны атымен атайды (немесе қолымен көрсетеді). (сөйлеуді дамыту, сенсорика, қоршаған ортамен танысу, дербес әрекет)	«Жапырақтарды жинайық» дидактикалық ойыны. Мақсат-міндеттері. Балаларды жапырақтарды түстеріне қарап ажыратуға жаттықтыру; қызыл, сары жапырақтарды екіге бөліп, екі себетке салуды үйрету. Құралдар: сары және қызыл жапырақтар, екі себет (үлкен және кішкентай). (сөйлеуді дамыту, қоршаған ортамен танысу, сенсорика, дене шынықтыру)	Саусақ жаттығуы «Құлып». Мақсат-міндеттері. Қолдың ұсақ моторикасын дамыту, педагог көрсеткендей қимылдар жасау, өз іс-әрекеттерін дұрыс айта білу қабілетін қалыптастыру. Ілген есік сыртына, Ұқсайды ма құлыпқа? (екі қолыңның саусақтарын құлыпқа ұқсатып айқастыру.) Ашқың келсе аямай, Қатты тартып жұлқыла (екі қолды екі жаққа күшпен тартып, құлыпты ашуға тырысу) (дене шынықтыру, сөйлеуді дамыту, сенсорика, қоршаған ортамен танысу, көркем сөз)	"Отбасыда" ритмикалық жаттығуы. Мақсат-міндеттері. Балаларды көркем сөздің ырғағына қимылдарды қайталап, орындауға жаттықтыру; отабсы мүшелері жөнінде ұғымдар қалыптастыру. - Отбасымда атам бар, топ-топ-топ, аяқ басар (сап түзеп бір орында тұру). Отбасымда әжем бар, ол тәп-тәтті нан жабар (алақандарды кеуде алдында ішке қарай айналдыру). Отбасымда әкем бар, тоқ-тоқ-тоқ кілем қағар (жұдырықпен кеудені соққылау) Отбасымда анам бар, тап-таза қылып еденді жуар (алдыға еңкею). Отбасымда мен де бармын, тәртіпті бала боламын (алақандарды кеудеге қойып, оң-солға еңкею). (дене шынықтыру, көркем сөз)	"Сары күнге ұқсап" қимылды жаттығуы. Мақсат-міндеттері. Балаларды айтылған сөздердің ырғағына сай қимылдауға, педагогтің көрсетуіне еліктеуге үйрету, жағымды эмоцияларға бөлену қабілеттерін қалыптастыру. Сары күнге ұқ-сап (қол белде, басты оңға-солға бұру). Біз жүреміз "сап-сап" (шапалақтау). Бұлт келсе қап-тап (жұдырықты кеуденің алдында айналдыру), Жаңбыр жауар "там-там" (алақанды саусақпен соғу). (сөйлеуді дамыту, дене шынықтыру, қоршаған ортамен танысу, көркем сөз)
Балалармен жеке	«Балық аулау» ойыны.	Саусақ жаттығуы.	"Топ болайық"	«Жапырақтар».	«Ұшты талдан жапырақ»



<p>жұмыс</p>	<p>Максат-міндеттері. Қолдың ұсақ моторикасын дамыту, әртүрлі заттардың көмегімен ойыншықтарды алуды үйрету. Пластик (ойыншық) балықты сумен толтырылған мөлдір құмыраға салу. Балаға соңында магниті бар қармақты (ойыншық) беру (егер балықтарда темір құлақшалар болса) және оны қалай жасағанын көрсете отырып, балықты қармақпен аулауды ұсыну. (сөйлеуді дамыту, қоршаған ортамен танысу, сенсорика)</p>	<p>"Жанбыр жауса - тұрмайық". Максат-міндеттері. Балаларды педагогтің кимылдарын бірге қайталап, саусақтармен кимылдарды жасауды, жанбырдың сипатын қабылдауға ынталандыру. Жанбыр жауса, біз тұрмайық жай ғана, (саусақтармен үстелге соққылау, сұқ саусақпен бұлғау) Қолшатырдық алайық қуана (шапалақтау) Там-там – сокса тамшылар, (саусақтармен үстелге соққылау) Қолшатырдың астына отырайық (алақандарымен бастың төбесін жабу). Д. Ахметова (сөйлеуді дамыту, қоршаған ортамен танысу, көркем сөз, дене шынықтыру)</p>	<p>кимыл жаттығуы. Максат-міндеттері. Топта және сапта жүруге бейімдеу арқылы таклақ жаттау. (сөйлеуді дамыту, қоршаған ортамен танысу, дене шынықтыру) Алдымызда ұзынша, Жайылып тұр жолақша. Топ-топ басайық, Бірге жылдам барайық. Секіреміз оп-оп! Біз жүреміз топ боп. (Д. Ахметова)</p>	<p>Максат-міндеттері. Ермексаздың бір бөлігін тұтастай қысып алуды жаттықтыру. (мүсіндеу, сөйлеуді дамыту, сенсорика, қоршаған ортамен танысу)</p>	<p>ойыны. Максат-міндеттері. Сөйлеу кезіндегі дұрыс тыныс алуын дамыту, негізгі түстер туралы ұғымдарын бекіту. Құрал-жабдықтар: Қызыл, сары және жасыл түсті үш қағаз. (ұзындығы 13-15 см таяқшалар үшін 6-7 жолақты жұқа түсті қағаздарды жабыстыру немесе байлау. Жолақтың ұзындығы 4-5 см, ені 0,5 см). Тәрбиеші желпуіш жапырақтарды үрлейді, үрлеу арқылы олардың қалай қозғалатынын көрсетеді, балаларға жапырақтарды үрлеуді ұсынады. («Жапырақтардан») баланың ерніне дейінгі арақашықтық шамамен 8-10 см болуы керек). Бала желпуіш жапырақтарға үрлейді, демалады және қайта үрлейді. Содан кейін тәрбиеші қызыл, сары және жасыл жапырақтардың «ағаштарда» сыбыр қақанын тыңдауды ұсынады. Баланың ауаны тек аузынан шығаратындығына, ұзақ уақыт (бір секундтан артық) үрлегеніне, ауа алмайтындығына, нығын көтермей тыныс шығаратындығына көз жеткізеді. Егер бала</p>
--------------	--	---	---	--	--

					шығарған демнің күші әлсіз болса, ойын тағы бір рет қайталаңады. (сөйлеуді дамыту, қоршаған ортамен танысу, сенсорика)
Кешкі ас	Тағамның атауын есте сақтауға, тағамды ішу рәсімін жақсы ниетпен қабылдауға бейімдеу. "Кешкі асты таза ішуге, әдепті бала болуды үйренеміз". (сөйлеуді дамыту, мәдени-гигиеналық дағдылар, дербес әрекет)				
Серуенге дайындық	Балаларды өз киімдерін таңуға, атауға, өз шкафын таңбалауын арқылы табуды үйрету. (дербес әрекет, сөйлеуді дамыту, мәдени-гигиеналық дағдылар)				
Серуен	<p>"Жапырақтар" қимылды жағтығуы. Балаларды шеңберге жинап, балаларға бір жапырақтан ұстатып, өлеңнің мәтініне сай қимылдарды көрсетеді. - Қанекей, балалар, жапырақтарды ұстап, менімен бірге қимылдайық. Шеңберде тұрған балаларға қолдарын жоғары көтеріп, оңға және солға тербелуді, орнында айналууды, жерге шоқайып отыруды, тұруды, қимылдарды қайталауды көрсетеді. (сөйлеуді дамыту, көркем әдебиет, қоршаған ортамен танысу, дене шынықтыру)</p>	<p>"Саябаққа шығайық" ойыны. Мақсат-міндеттері. Балаларды такпақ сөздерінің ырғағына сай (марш) адымдап басып, жүруді үйрету, жағымды эмоцияларды дамыту. Саябаққа шығайық, жиналайық, Сап-сары жапырақты, теріп алайық, Құстарға қолмен бұлғап, шақырайық, Шеңберде бірге билеп, айналайық. - Мінеки, балалар, жапырақтар біздің бау-бақшада ұшып жүр, жерге қонып жатыр! Балаларды үстелге ертіп әкеліп отырғызу. (сөйлеуді дамыту, қоршаған ортамен танысу, дене шынықтыру, көркем сөз)</p>	<p>"Жалауға жүгір" қимылды ойыны. Мақсат-міндеттері. Балаларды көрсетілген белгіге (жалауға) қарай жүгіруді үйрету; бұлшық еттерді, кеңістікті бағдарлау қабілетін дамыту. - Балалар, жалаулармен ойнайықшы. Түсі үш түрлі жалауды алашының үш бағытына қадан қояды. - Балалар, мына жалаулардың түстерін атайықшы. (Қызыл, сары, көк.) - Жарайсыңдар! - Қазір мен атаған жалауға жүгірейік. Мүқият болыңдар! Педагог үш жалаудың бір түсін кезекпен атап, балаларды сол жаққа бағыттайды. - Қанекей, балалар, түзу тұр! - Қызыл (сары, көк)</p>	<p>"Қоңырауым қайда?" қимылды ойыны. Мақсат-міндеттері. Балаларды белгілі бағытта сигнал бойынша жүгіруге жағтықтыру. Балаларға ойынның бастамасын көрсетеді. Қоңырауым қайда? Сыңғырлайды сайда. Кім адаспай тауып алады, Қоңырауды қолға алады. Балалар жасырынған қоңырауды тауып алып, қолға алып сыңғырлатады. Педагог келесі жолы қоңырауды басқа жерге жасырып қояды. (сөйлеуді дамыту, қоршаған ортамен танысу, дене шынықтыру, сенсорика, көркем сөз)</p>	<p>"Біз көңілді баламыз" қимылды жағтығуы. Мақсат-міндеттері. Балаларды белгілі жағтығуларға еліктей білуге машықтандыру, жағтығулардан жағымды әсер алуға ынталандыру. Біз көңілді баламыз, Қатар-қатар тұрамыз, Көтереміз иықты, Бақылаймыз жан-жақты. Жүріп-жүріп асықпай, Тез өсеміз, алақай! (сөйлеуді дамыту, қоршаған ортамен танысу, дене шынықтыру, көркем сөз)</p>

			жалауға жүгір! Балалардың бір-біріне соғылып калмауын ескертіледі, балалардың келісімін қадағалайды. (сөйлеуді дамыту, дене шынықтыру, қоршаған ортамен танысу)		
С'еруеннен оралу	От шкафын белгі бойынша тауып алуға, өз киімін өзімімен шешуге, өз қажеттері жайында айтуға машықтандыру. (дербес әрекет, мәдени-тін пәнәлік дағдылар, сөйлеуді дамыту)				
Балалардың дербес әрекеті (ат кимылды, үстел үсті ойындары, бейнелеу іс-әрекеті, кітаптарды қарау және басқалар)	Қиылған суреттерді бір тұтасқа жинву ойындары (2-4 бөлік). (сенсорика)	Кітап бұрышындқ; өткен тақырыптар бойынша суреттерді қарау, сипаттау; ертегілерді есте жаңырту, кейіпкерлердің сөздерін қайталау. (сөйлеуді дамыту, көркем әдебиет, қоршаған ортамен танысу, сенсорика)	Үйшықтарға пішіндерді салу ойындары. (сенсорика) "Қайсысы үлкен, қайсысы кішкентай?" дидактикалық ойыны. Максат-міндеттері. Балаларды ойыншықтардың арасынан үлкен және кішкентай ойыншықтарды (заттарды) ажыратып, екіге топтастыруға жаттықтыру; үлкен және кішкентай көлемдері туралы ұғымдарды қалыптастыру. Шарты: үлкен және кішкентай ойыншықтарды екі топтамаға жинау. Құралдар: көлемі үлкен және кішкентай	Бауды байлау ойыншықтармен ойындар. (сенсорика) Максат-міндеттері: қолдың ұсақ моторикасын, ойлау, зейін қабілеттерін дамыту.	Музыкалық аспаптармен (сәлдірмақтармен) ойындар: 1/2 мөлшері әуеннің ырғағына сай сәлдірлатуға бейімдеу. (музыка)

			ойыншықтар. (қоршаған ортамен танысу, сөйлеуді дамыту, сенсорика, музыка)		
Балалардың үйге қайтуы (ата-аналарға кенес)	Әнгімелесу. «Ерте жастағы бүлдіршінге арналған ойыншықтар», «Балаға қоршаған ортадағы заттардың атын атап айтқызу және оған сол заттар туралы сұрақтарды қою ерекшеліктері».				

Тексерілді әдіскер: /  Сабитова З.А. 25.09.2024

Топ тәрбиешілері:  Байсолтанова А.К.
 Глебалдина М.Б.

ТӘРБИЕЛЕУ-БІЛІМ БЕРУ ПРОЦЕСІНІҢ ЦИКЛОГРАММАСЫ

Білім беру ұйымы: КМҚК «Балауса-Балғын» бобекжайы»

Топ: «Балдәурен» I ерте жас тобы

Балалардың жасы: 1 жастағы балалар

Жоспардың құрылу кезеңі: 02.10 -06.10.2023ж

Апта күндері	Дүйсенбі	Сейсенбі	Сәрсенбі	Бейсенбі	Жұма
Балаларды қабылдау	Балалардың терісін, дене қызуын, сыртқы келбетін тексеру. Балаларды жақсы көңіл күймен қарсы алу және оларға қолайлы жағдай жасау. Баланың көңіл күйін, оның жеке пікірін, қызығушылығын анықтау. (сөйлеуді дамыту, сөйлеуді дамыту)				
Ата-аналармен немесе баланың басқа заңды өкілдерімен кеңес, әңгімелесу	Әңгімелесу: "Ата-ананың баланың балабақшадағы өтетін тақырыптары туралы хабардар болуының маңызы", "Балаға күз туралы қарапайым тақпақтарды өлеңдерді оқып беру, және жаттығуларды жасату", "Баланың қандай жеміске не көгөніске аллергиясы барын анықтау".				
Балалардың дербес әрекеті (аз қимылды, үстел үсті ойындары, бейнелеу іс-әрекеті, кітаптарды қарау және басқалар)	«Үйде кім тұрады?» дидактикалық ойыны. Мақсат-міндеттері. Баланы әрекетке шақыру, оған оң нәтижелерге қол жеткізуге және көптеген жағымды эмоциялар алуға көмектесу. Жабдықтар мен материалдар: қағаздан немесе картоннан жасалған үйлер (сары, қызыл, көк, жасыл), әр түске сәйкес келетін 16 карточка (әрқайсына 4 зат: мысалы, сары тауық, қызыл қызанақ, көк қоңырау, жасыл жапырақ). Баланың алдына екі үй қою, мысалы, қызыл	Қияр нақ пішіндерімен ойнату. Мақсат-міндеттері. Балаларға тақпақты айтқызу арқылы қияр туралы алғашқы ұғымдарды қалыптастыра бастау; жаттығуларды жасау арқылы жағымды эмоцияларға бөленуге ынталандыру. (қоршаған ортамен танысу, сөйлеуді дамыту, көркем сөз) Көктеп ерте шырмалып, Өсемін мен бүр жарып. Атым – қияр, теріп ал, Жіні - жіні суғарып.	"Көгөністер" дамытушы ойыны. Мақсат-міндеттері. Балаларға көгөністерді айтқызуға ынталандыру, нақ пішіндерін сипаттау арқылы түйсігін дамыту, есте сақтауға баулу. Құралдар: көгөністердің нақ пішіндері. (қоршаған ортамен танысу, сөйлеуді дамыту, көркем сөз, сенсорика) Міне, дәмді көгөністер, Күзге дейін пісіп өскен: Картоп, пияз, қызанақ, Қияр, орамжапырақ. -Тамаша! Жарайсыңдар!	"Жемістер" дамытушы ойыны. Мақсат-міндеттері. Балаларға жемістердің атауын айтуға ынталандыру, нақ пішіндерін сипаттау арқылы түйсігін дамыту, есте сақтауға баулу. (қоршаған ортамен танысу, сөйлеуді дамыту, сенсорика, көркем сөз) Құралдар: жемістердің нақ пішіндері. Ал бау-бақшада жемістер, Қызарып, толып піскен: Алхоры, өрік, алма, Алмұрт, апельсин, құрма.	«Пойыз» ойыны Мақсат-міндеттері. Сөйлеу барысында тыныс алуын дамыту. Құрал-жабдықтар: ойыншық пойыз немесе оның суреті. Балаға ойыншық пойызды немесе суретті көрсетіп, пойыздың қалай зырылдап жатқанын еске түсіру («У» дыбысын шығарады) және осы дыбысты балаларға ұзақ әрі қатты қайталауды ұсынады. (қоршаған ортамен танысу, сөйлеуді дамыту, көркем сөз, дене шынықтыру) Пойыз: Ду-ду! Ду-ду! Мен жүремін, Мен жүремін! - деп шулайды,

	және сары түстерге сәйкес келетін барлық карталар.«Әр затты және оның түсін атайық, ол тұратын үйді көрсетейік». Үйлердің санын және сәйкесінше карталарды көбейтуге болады. (қоршаған ортамен танысу, сөйлеуді дамыту, сенсорика, көркем әдебиет)				Ал вагондар зулайды. Тақ-тақ-тақ! Тақ-тақ-тақ! Тақ-тақ-тақ! Тақ-тақ-тақ!
Ертеңгілік жаттығу	(Жалпы дамытушы жаттығулар, қимыл белсенділігі) 1. Бастапқы қалып: тік тұру, аяқтың арасы алшақ, жалаушалар төменде. Жалаушаларды жоғары көтеру, төмен түсіру (4-5 рет). 2. Бастапқы қалып: отыру, аяқтың арасы алшақ, иықтың бойында. Алға еңкею, жалаушалардың таяқшаларын еденге тигізу. Тік тұру, бастапқы қалыпқа оралу (4-5 рет). 3. Бастапқы қалып: тізерлеп тұру, жалаушалар екі қолда төменде. Жалаушаларды жоғары көтеріп, онымен оңға (солға) бұлғау, бастапқы қалыпқа оралу (5 рет). 4. Бастапқы қалып: тік тұру, аяқтың арасы алшақ, қолдарымыз бүгулі қалыпта, жалаушалар нықтарымыздың бойында. Отыру, жалаушаны алға созу. Тұру, бастапқы қалыпқа оралу (5 рет). (сөйлеуді дамыту, дербес әрекет, дене шынықтыру)				
Таңғы ас	Тамақтану рәсіміне қызығушылықты қалыптастыру. (мәдени-гигиеналық дағдылар, сөйлеуді дамыту, көркем сөзді қайталау) Ыдыс толы тамағым, Тамағыма қарадым. Тауысып ап асымды, Бүгінгі күн жарадым.				
Ұйымдастырылған іс-әрекетке дайындық	Балалардың жағымды көңіл күйлерін қалыптастыру. Ұйымдастырылған іс-әрекетіне жағымды эмоциялық ахуалда ауысу үшін бәсеңдеу дыбыста салмақты әуенжазбасын қосу. (сөйлеуді дамыту, көркем сөзді қайталау) "Біз шалқандай өстік". Балаларды шоқайтып отырғызып алып, жаттығуды бастауға болады. Біз шалқандай өстік (орындарынан тұру), Күнге қолды создық (жоғары созылу). Желге қолды бұлғадық (қолдарды бұлғау), Қайта жерге отырдық (қайта отыру). Д. Ахметова				
Мектепке дейінгі ұйым кестесі бойынша ұйымдастырылған	Дене шынықтыру "Түлкінің сыйлықтары" Мақсат-міндеттері. Балаларды	Тиінге арналған үй" (сенсорикадан ойын-жаттығу) Мақсат-міндеттері.	Дене шынықтыру "Аюға қонаққа барамыз" Мақсат-міндеттері. Балаларға шектеулі зат	Музыка "Серуенге шығайық, жапырақтарды жинайық". Мақсат-міндеттері. Бір	Дене шынықтыру "Шуақты шалғында". Мақсат-міндеттері. Балаларға допты екі

<p>іс-әрекет</p>	<p>гимнастикалық қабырғаға көтерілуге, тепе-теңдікті сақтауға, белгілі бір бағытта жүгіруді жақсартуға және белгі берген кезде жауап беруге әрекет етуге үйрету, затты белгілі бір бағытта көлденең нысанаға лақтыра білуге жаттықтыру. (дене шынықтыру, сойлеуді дамыту, қоршаған ортамен танысу) Қимылды ойын. "Қу түлкі". №1 Мақсат-міндеттері: бірлесіп ойын ойнауды үйрету, қимыл шапшаңдығын дамыту. Педагог: - Әй, қу түлкі, көзінді жұм. Біздің балаларды іздеп таба аласың ба? Педагог түлкінің рөлін ойнайды. Балалар қаша жөнеледі. Балалар залдағы орындықтардың артына тығылады. Түлкі балаларды іздейді. - Ау, ау! Қайдасындар? Қазір, мен бәріңді тауып аламын. Балалар тығылған жерлерінен жүгіріп шығады. Балалар мен түлкі көңілді би билейді. (дене шынықтыру, сойлеуді дамыту, қоршаған</p>	<p>Шамасы бойынша текшелерді ажырата білу; түстерді бекіту (сары, қызыл, жасыл), мұнара құру; ұсақ моторика, логикалық ойлау, сақтау қабілетін дамыту, жаңа нәрсе білуге тәрбиеу, бірге ойнау.</p>	<p>үстімен жүруді, педагогпен бірге ойын түрінде допты алға қарай итеруді (қол мен аяқтың қимылын алмастыра отырып, алға қарай еңбектеуді), жүргенде тепе-теңдікті сақтауды, ұялшақтықты жеңуге көмектесу, сигнал бойынша әрекет ету дағдыларын дамытуға ықпал ету, балалардың эмоционалды реакциясын және ойын әрекетіне қатысуға ұмтылысты тудырады. Ойын жаттығуы. «Допты домалату». (сойлеуді дамыту, дене шынықтыру) Мақсат-міндеттері. Балаларға допты жерде жатып домалатуды үйрету, ептілікке дағдыландыру. Балалар кілемге бір-бірінің қасына отырады. Педагог өз қолындағы добын жерде итеріп көрсетеді. Әр бала допты 2-3 рет домалатады.Музыка "Серуенге шығайық, жапырақтарды жинайық". Мақсат-міндеттері. Бір ғана ойыншықпен ойнай білуді, қолдың ұсақ моторикасын дамыту, "ки", "шеш", "сақина" сөздерін түсіну, басқа заттармен әрекет етуге тәрбиелеу. (музыка,</p>	<p>ғана ойыншықпен ойнай білуді, қолдың ұсақ моторикасын дамыту, "ки", "шеш", "сақина" сөздерін түсіну, басқа заттармен әрекет етуге тәрбиелеу. (музыка, сойлеуді дамыту, қоршаған ортамен танысу, сенсорика)</p>	<p>қолмен педагогке қарай домалатуды үйрету, балаларды төрттағандап (4 м қашықтықта) еңбектеуге жаттықтыру, балалардың бір-біріне соқтығыспай педагогтің соңынан үйір болып жүру және жүгіру дағдыларын бекіту, жаттығуға қызығушылықтарын арттыру және барлығымен біріге жаттығулар жасауға ынталандыру, ептілікке, зейінділікке, төзімділікке баулуға талпындыру. (дене шынықтыру, сойлеуді дамыту, көркем әдебиет, қоршаған ортамен танысу) Қимылды ойын. «Аюмен ойнайық». №2 Мақсат-міндеттері. Балаларды белгі бойынша әрекет етуге, бүкіл топпен бір уақытта алға қарай жүгіруге жаттықтыру. Ойын барысы: Педагог: - Қазір аюмен ойнаймыз. Бұл Аюдың үйі болады. Ол ұйықтап қалды. Біз құстар сияқты ұшайық. (көңілді аудиожазба) - Ой, аю оянып кетті! Құстар ұяларыңа қарай ұшындар! Аю тағы ұйықтап қалды, ұшуга болады, абай болындар! Ол ешкімді ұстай алмады.</p>
-------------------------	---	--	---	---	---

	ортамен таныстыру, көркем әдебиет)		сөйлеуді дамыту, қоршаған ортамен танысу, сенсорика)		Педагогтің қалауы бойынша «Мен сені қазір қуып жетемін» музыкалық ойынын ойнауға болады. (дене шынықтыру, сөйлеуді дамыту, көркем әдебиет, қоршаған ортамен танысу)
Серуенге дайындық	Балаларды өз киімдерін тануға, атауға, өз шкафын таңбалауыш арқылы табуға үйрету. (мәдени-гигиеналық дағдылар, дербес әрекет)				
Серуен	<p>Құстарды бақылау (қарға, көгершіндер, торғайлар). Мақсат-міндеттері. Балаларға құстардың атауларын, дене көлемін дұрыс айтуды; құстардың қимылдарын сөзбен сипаттап айтуды және іс-әрекетпен көрсетуді үйрету. Тәрбиеші: - Құстар не істейді: ұшу, ағаш бұтақтарына отыру, секіру, түйіршіктер, ұсақ тастар. Құстарда не бар: тұмсық, қауырсын, канат, көз, аяқ. Қарға үлкен, маңызды. Торғай кішкентай, жылдам. Көгершін үлкен, сабырлы. (сөйлеуді дамыту, қоршаған ортамен танысу, дене шынықтыру)</p> <p>Қимылды ойып «Мені қуып</p>	<p>Желді бақылау. Мақсат-міндеттері. Балаларды жапырақтарға қарап, желдің болғанын байқауды үйрету; байқағыштыққа, зеректікке тәрбиелеу. (сөйлеуді дамыту, қоршаған ортамен танысу, сенсорика) Саябаққа күз келсе, Жел дамылсыз соғады. Тыным бермей ешкімге, Жұлқылайды бәрінде. Үзіп жатыр, Жұлып жатыр Барлық сары жапырақты. Д. Ахметова</p> <p>"Бау-бақшаға барайық" қимылды ойыны.№4 Мақсат-міндеттері. Балаларды бір бағытта жүріп, бағыт бойынша бұрылып, айтылған сөздерге сай еліктеу қимылдарды жасауға</p>	<p>Аула сыпырушыны бақылау Мақсат-міндеттері. Балаларға сыпырушы қызметі туралы түсініктер беру. Оның іс-әрекетін сөзбен айтуды, еңбек құралдарын таныстыру. Педагог: - Не істейді: жапырақтарды жинайды, жолдарды сыпырады, қоқыстарды жинайды. Сыпырушының қолында не бар (сыпырғыш, тырма, қоқыс себеті). (қоршаған ортамен танысу, сөйлеуді дамыту, дене шынықтыру)</p> <p>Қимылды ойын. «Күн мен жаңбыр».№5 Мақсат-міндеттері. Балалардың сигнал бойынша қозғалу қабілетін дамыту. - Күн жарқырап тұр, балалар серуендеп бара жатыр.</p>	<p>Гүлдерді бақылау Мақсат-міндеттері. Гүлзарлардағы гүлдерді бақылау. Гүлдер әдемі, нәзік, иісі бар, түрлі түсті, үлкенді-кішілі. Гүлдерден гүл шоктарын жасауға болады. (қоршаған ортамен танысу, сөйлеуді дамыту)</p> <p>Аз қимылды ойын. «Көгөністер мен жемістер».№6 Мақсат-міндеттері. Көгөністер мен жемістер (еңкею, еденге қолды тигізу (бақша) Дәмді тағам. (іштерін оң қолымен, содан кейін сол қолымен сипау) Бақта (еңкею, еденге қолды тигізу (жинау) Бақшада (тұру, қолдарын созу (жинау) Мен оларды табамын. (іштерін оң қолымен, содан кейін сол қолымен сипау) (сөйлеуді дамыту, дене</p>	<p>Ағаштарды бақылау. Мақсат-міндеттері. Балаларды қоршаған ортадағы ағаштармен таныстыру, ағаштардың сары жапырақтары желпілдеп, жайқалып жатқанын байқату; зейінін, ойлау қабілеттерін дамыту. Жанымызда биік ағаштар, Бұталарында жапырақтар. Ағаштар тік тұрады, қозғалмайды, Жапырақтарымен бізге бұлғайды. - Балалар, ал қазір ағаштардың жапырақтарына не болды? - Иә, жапырақтар сарғайды, жерге түсті. - Күзде біз жеміс ағаштарынан піскен алманы жинаймыз. (сөйлеуді дамыту, қоршаған ортамен танысу, дене шынықтыру, көркем сөз)</p>


	<p>жетіндер!»№3 Мақсат-міндеттері. Балалар бөлменің бір қабырғасын бойлай қойылған орындықтарды немесе алаңда отырады. Тәрбиеші: «Мені қуып жетіндер!» - дейді де алаңның қарсы жағына жүгіреді. Балалар тәрбиешінің соңынан жүгіріп, оны ұстауға тырысады. Одан кейін тәрбиеші тағы да: «Мені қуып жетіндер!» - дейді де қарсы жаққа қарай жүгіреді, балалар оны қайтадан қуалайды. Екі рет жүргіргеннен кейін балалар орындықтарға отырып демалады. Одан кейін ойын қайта басталады. Ойынды шағын топпен өткізген дұрыс. Балалардың бір тобы ойнап жатқан кезде екінші тобы қарап тұрады, одан кейін балалар рөлдерімен ауысады. (сөйлеуді дамыту, қоршаған ортамен танысу, дене шынықтыру)</p>	<p>ынталандыру. Тәрбиеші тақпақты бастайды, балаларды өзімен бірге бағыттады. (сөйлеуді дамыту, қоршаған ортамен танысу, дене шынықтыру) Бау-бақшаға барайық (сап түзеп, әидету), Жан-жаққа қарайық (қолды белге қойып, екі жаққа денемен бұрылу). Жұлып алып алманы (екі қолды жоғары созу, аяқ ұшына тұру), Қорапшаға салайық (отыру, қайта тұру). Д. Ахметова</p>	<p>- Күн жасырынды, жаңбыр жауа бастады, балалар үйлеріне кіріп жатыр (қолдарын төбеге қояды). (сөйлеуді дамыту, қоршаған ортамен танысу, дене шынықтыруг көркем әдебиет)</p>	<p>шынықтыру, қоршаған ортамен танысу, көркем әдебиет)</p>	<p>"Алмалар шашылды" қимылды ойыны.№7 Мақсат-міндеттері. Балаларды көркем сөзге жағымды эмоцияналды жауап беруге және белгілі сөздерден кейін (сигнал тәрізді) жан-жаққа жүгіруге талпындыру; алманың жеміске жататынын, күзде пісетіні туралы ұғымдар қалыптастыру. - Балалар, күзде жеміс ағаштарында, бау-бақшада алмалар да піседі. - Қанекей, піскен алмаларды жинайық. балаларды өзімен бірге ертіп жүріп, бір бағытта жүргізіп, белгілі сигнал сөздерінен кейін балаларға жан-жаққа жүгіруді ұсынады, алманы тергенді көрсетеді, балалар еліктейді, тоқтап, шоқайып отырып, қайта тұрып, ары қарай бағыттады. (сөйлеуді дамыту, қоршаған ортамен танысу, дене шынықтыру) Алма бақта көп алма, Қызыл алма, көк алма. Күз келді, тез жинаңдар, Кеш қалып қалмаңдар. Д. Ахметова</p>
Серусінен оралу	Балаларды киімдерін жүйемен шешуге дағдыландыру, шкаф сөрелеріне киімдерін орналастыру, қолдарын жуу. (дербес қимыл әрекеті)				
Түскі ас	Алдына қойған асқа назар аударту; дастарқан басында отыру мәдениеті, тамақтану мәдениетіне баулуға бағытталған жеке-дара				

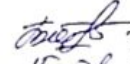
	жұмыс; этикет ережелері. (мәдени-гигиеналық дағдылар, дербес әрекет)				
Түскі ұйқы	Балалардың тыныш ұйықтауына жайлы жағдай туғызу.				
Біртіндеп ұйқыдан ояту, сауықтыру шаралары	Ауа ванналары. (дене жаттығулары мен дене белсенділігі) Алғашқы мәдени-гигиеналық әрекеттерді жасауға қызықтыру. "Мөлдір су" (орыс тілінен аударма). Мөлдір су, мөлдір су! Сен менің бетім жу. Отты көзім ойнасын, екі бетім жайнасын. Күлкі кетпей ернімнен, Тісім тастан таймасын! Х. Ергалиев, М. Әлімбаев				
Бесін ас	Алдына қойған асқа назар аударту; дастарқан басында отыру мәдениеті, тамақтану мәдениетіне баулуға бағытталған жеке-дара жұмыс; этикет ережелері. (мәдени-гигиеналық дағдылар, дербес әрекет)				
Балалардың дербес әрекеті (аз қимылды, үстел үсті ойындары, бейнелеу іс-әрекеті, кітаптарды қарау және басқалар)	«Ашу - жабу» жаттығуы. Мақсат-міндеттері. Балалардың эмоциясын жақсарту; жағымды көңіл күймен бөлісу мүмкіндігін жасау. Жабдықтар мен материалдар: әртүрлі типтегі бекіткіштері бар тұрмыстық заттар жиынтығы (әмиян, қол сөмкелер, қораптар). Кішкентай ойыншықтарды қораптарға салу, оларды бекіту (жабу), содан кейін балаға қорапты ашып, ойыншықтарды алуды үйрету. (сойлеуді дамыту, қоршаған ортамен танысу, сенсорика, дербес әрекет	Мүсіндеуден ойын-жаттығу. "Қоянға арналған дәм". Мақсат-міндеттері. Ермексазды алақанның ортасына салып, түзу қозғалыспен таяқшалар есуді, қызыл түсті ажырата білуді үйрету, қолдың ұсақ маторикасын дамыту, мүсіндеуге қызығушылығын арттыру. Саусақ гимнастикасы "Сұр қоян". (мүсіндеу, сойлеуді дамыту) Ұзын құлақ, сұр қоян (қолымызды басымызға құлақ сияқты қоямыз). Қызыл танау (сұқ саусақпен танауды көрсету). Күлкілі мұрты да бар (сұқ саусақты көлденеңінен еріннің үстінен қою). Қатты қолдарымен (өз	Қоршаған ортамен таныстырудан ойын-жаттығу "Бақшаға кім барады?" Мақсат-міндеттері. Балаларда көгөністер мен жемістер туралы түсінік қалыптастыру; кейбір жемістер мен көгөністерді табиғи түрінде және суреттерде тануды үйрету; зейіні мен есте сақтау қабілетін дамыту; табиғатқа сүйіспеншілікке тәрбиелеу. (сойлеуді дамыту, қоршаған ортамен танысу, сенсорика)	«Пойыз» ойыны. Мақсат-міндеттері. Сөйлеу кезінде дұрыс тыныс алуын дамыту. Құрал-жабдықтар: ойыншық пойызы немесе суреті. Тәрбиеші балаға ойыншық пойызды немесе суретті көрсетеді, пойыздың қалай зырылдап бара жатқанын еске түсіртеді («У» дыбысын шығарады) және осы дыбысты балаларға ұзақ әрі қатты қайталауды ұсынады. Ойын соңында балалар мен тәрбиеші бөлмеде «пойыз» жасап жүреді. (сойлеуді дамыту, қоршаған ортамен танысу, дене шынықтыру, көркем сөз) Пойыз: Ду-ду! Ду-ду! Мен жүремін, Мен жүремін! - деп	"Жемістер" дамытушы ойыны. Мақсат-міндеттері. Балаларға жемістерді айтқызуға ынталандыру, нақпіндерін қолмен сипату арқылы түйсігін дамыту, есте сақтауға баулу. Құралдар: жемістердің нақпіндері. Ал бау-бақшада жемістер, Қызарып, толып піскен: Алхоры, өрік, алма, Алмұрт, апельсин, құрма. (сойлеуді дамыту, қоршаған ортамен танысу, сенсорика)

		денесін құшақтау), Сәбізін алып жейді (қолымызды айкастырамыз).		шулайды, Ал вагондар зулайды. Тақ-тақ-тақ! Тақ-тақ-тақ! Тақ-тақ-тақ! Тақ-тақ-тақ!	
Балалармен жеке жұмыс	"Көгөністер" дамытушы ойыны. Мақсат-міндеттері. Балаларға көгөністерді айтқызуға ынталандыру, нақпіншіндерін қолмен сипату арқылы түйсігін дамыту, есте сақтауға баулу. Құралдар: көгөністердің нақпіншіндері. (сөйлеуді дамыту, қоршаған ортамен танысу, сенсорика, мүсіндеу, көркем сөз) Міне, дәмді көгөністер, Күзге дейін пісіп өскен: Картоп, пияз, қызанақ, Қияр, орамжапырақ. -Тамаша! Жарайсыңдар!	«Бақшада сәбіз өсті» аз қимылды ойын Мақсат-міндеттері. Балаларды мәтінге сәйкес қимылдар жасауды үйрету, жағымды эмоцияларды дамыту. (сөйлеуді дамыту, дене шынықтыру, көркем сөз) Өсіретін бойынды, Дамытатын ойынды, Қоянға да азықпыз – Сәбіздерміз жазықсыз.	Тақпақты мәнерлеп оқу. (сөйлеуді дамыту, көркем сөз, қоршаған ортамен танысу) Ұшты талдан жапырақ Сары көбелек секілді. Аспанда жай шатырлап, Тамшы жерде секірді. М. Әлімбаев	"Жемістер" дамытушы ойыны. Мақсат-міндеттері. Балаларға жемістерді айтқызуға ынталандыру, нақпіншіндерін сипату арқылы түйсігін дамыту, есте сақтауға баулу. (сөйлеуді дамыту, қоршаған ортамен танысу, сенсорика, мүсіндеу) Құралдар: жемістердің нақпіншіндері. Ал бау-бақшада жемістер, Қызарып, толып піскен: Алхоры, өрік, алма, Алмұрт, апельсин, құрма.	Қияр пақ пішіндерімен ойнату. Мақсат-міндеттері. Балаларға тақпақты айтқызу арқылы қияр туралы алғашқы ұғымдарды қалыптастыра бастау; жаттығуларды жасау арқылы жағымды эмоцияларға бөленуге ынталандыру. (сөйлеуді дамыту, қоршаған ортамен танысу, көркем сөз, сенсорика, мүсіндеу) Көктеп ерте шырмалып, Өсемін мен бүр жарып. Атым – қияр, теріп ал, Жни - жиі сугарып.
Кешкі ас	Тағамның атауын есте сақтауға, тағамды ішу рәсімін жақсы ниетпен қабылдауға бейімдеу. "Кешкі асты таза ішуге, әдепті бала болуды үйренеміз". (мәдени-гигиеналық дағдылар, сөйлеуді дамыту)				
Серуенге дайындық	Балаларды өз киімдерін тануға, атауға, өз шкафын таңбалауыш арқылы табуға үйрету. (сөйлеуді дамыту, өзіне-өзі қызмет ету дағдылары, ірі және ұсақ қол моторикасын дамыту)				
Серуен	Қимылды ойын «Мені қуып жетіңдер!» Мақсат-міндеттері. Балалар бөлменің бір кабырғасын бойлай қойылған орындықтар ды немесе алаңда	"Бау-бақшаға барайық" қимылды ойыны. Мақсат-міндеттері. Балаларды бір бағытта жүріп, бағыт бойынша бұрылып, айтылған сөздерге сай еліктеу	Қимылды ойын. «Күн мен жаңбыр». Мақсат-міндеттері. Балалардың сигнал бойынша қозғалу қабілетін дамыту. - Күн жарқырап тұр, балалар серуендеп бара	Аз қимылды ойын. «Көгөністер мен жемістер». Мақсат-міндеттері. Көгөністер мен жемістер (еңкею, еденге қолды тигізу (бақша) Дәмді тағам. (іштерін оң	"Алмалар шашылды" қимылды ойыны. Мақсат-міндеттері. Балаларды көркем сөзге жағымды эмоциянақты жауап беруге және белгілі сөздерден кейін (сигнал тәрізді) жан-жаққа

	отырады. Тәрбиеші: «Мені қуып жетіндер!» - дейді де алаңның қарсы жағына жүгіреді. Балалар тәрбиешінің соңынан жүгіріп, оны ұстауға тырысады. Одан кейін тәрбиеші тағы да: «Мені қуып жетіндер!» - дейді де қарсы жаққа қарай жүгіреді, балалар оны қайтадан қуалайды. Екі рет жүргеннен кейін балалар орындықтарға отырып демалады. (сөйлеуді дамыту, қоршаған ортамен танысу, дене шынықтыру)	қимылдарды жасауға ынталандыру. Педагог такпақты бастайды, балаларды өзімен бірге бағыттайды. (сөйлеуді дамыту, қоршаған ортамен танысу, дене шынықтыру) Бау-бақшаға барайық (сап түзеп, әндету), Жан-жаққа қарайық (қолды белге қойып, екі жаққа денемен бұрылу). Жұлып алып алманы (екі қолды жоғары созу, аяқ ұшына тұру), Қорапшаға салайық (отыру, қайта тұру). Д. Ахметова	жатыр. - Күн жасырынды, жаңбыр жауа бастады, балалар үйлеріне кіріп жатыр (қолдарын төбеге қояды). (сөйлеуді дамыту, қоршаған ортамен танысу, дене шынықтыру) көркем әдебиет)	қолымен, содан кейін сол қолымен сипау) Бақта (еңкею, еденге қолды тигізу (жинау) Бақшада (тұру, қолдарын созу (жинау) Мен оларды табамын. (іштерін оң қолымен, содан кейін сол қолымен сипау) (сөйлеуді дамыту, дене шынықтыру, қоршаған ортамен танысу, көркем әдебиет)	жүгіруге талпындыру; алманың жеміске жататынын, күзде пісетіні туралы ұғымдар қалыптастыру. - Балалар, күзде жеміс ағаштарында, бау бақшада алмалар да піседі. - Қанекей, піскен алмаларды жинайық. Балаларды өзімен бірге ертіп жүріп, бір бағытта жүргізіп, алманы тергенді көрсетеді, балалар еліктейді, тоқтап, шоқайып отырып, қайта тұрып, ары қарай бағыттайды. (сөйлеуді дамыту, қоршаған ортамен танысу, дене шынықтыру) Алма бақта көп алма, Қызыл алма, көк алма. Күз келді, тез жинаңдар, Кеш қалып қалмаңдар. Д. Ахметова
Серуеннен оралу	Өз шкафын белгі бойынша тауып алуға, өз киімін өздігімен шешуге, өз қажеттері жайында айтуға машықтандыру. (дербес қимыл әрекеті)				
Балалардың дербес әрекеті (аз қимылды, үстел үсті ойындары, бейнелеу іс-әрекеті, кітаптарды қарау және басқалар)	Қиылған суреттерді бір тұтасқа жинау ойындары (2-4 бөлік). (сенсорика) Құралдар: жемістердің нақ пішіндері. Ал бау-бақшада жемістер, Қызарып, толып піскен: Алхоры, өрік, алма, Алмұрт, апельсин, құрма.	<u>Д/ойын: «Пішінді құрастыр»</u> Мақсат-міндеттері: Түстер мен пішіндерді ажырата отырып, өз орнына қоюға үйрету. Есте сақтау, көру, ажырату қабілеттерін дамыту. <u>Ойын шарты:</u> Балалардың алдына әр түрлі пішіндер беріледі. Ол пішіндерден	Ұяшықтарға пішіндерді салу ойындары. (сенсорика) Бауды байлау ойыншықтармен ойындар. (сенсорика) Мақсат-міндеттері: балалардың ұсақ қол моторикасын, ойлау, зейін қабілеттерін дамыту.	"Жемістер" дамытушы ойыны. Мақсат-міндеттері. Балаларға жемістерді айтқызуға ынталандыру, нақпішіндерін сипаттау арқылы түйсігін дамыту, есте сақтауға баулу. (сөйлеуді дамыту, қоршаған ортамен танысу, сенсорика, көркем сөз)	<u>Д/ойын: «Жартысын тап» №2</u> Мақсат-міндеттері: Тіл байлықтарын, сөздік қорларын молайту. Тапқырлық қабілеттерін дамытып, ойынға деген қызығушылықтарын дамыту. <u>Ойын шарты:</u> Балалардың алдына әр түрлі түстегі жейде

		суреттегі көрсетілген заттарды құрастырады. Түсі мен пішінін дұрыс ажыратулары керек.			суреті бар парақтар таратылады. Балалар суреттегі жейденің екінші жартысын түстеріне қарай ажыратып табулары керек.
Балалардың үйге қайтуы (ата-аналарға кеңес)	Әңгімелесу. "Ата-ананың баланың балабақшадағы өтілген тақырыптары туралы хабардар болуының маңызы", "Балаға күз туралы қарапайым тақпақтарды жаттату және жаттығуларды жасату", "Баланың қандай жеміс не көгөніске аллергиясы барын анықтау".				

Нұсқама беруші әдіскер:  Сабитова З.А.
02.10.23

Топ тәрбиешілері:  Тлебалдина М.Б.
 Байсолтанова А.К.

ТӘРБИЕЛЕУ-БІЛІМ БЕРУ ПРОЦЕСІНІҢ ЦИКЛОГРАММАСЫ

Білім беру ұйымы: КМҚК «Балауса-Балғын» бөбекжайы»

Топ: «Балдәурен» I ерте жастобы

Балалардың жасы: 1 жастағы балалар

Жоспардың құрылу кезеңі: 09.10 -13.10.2023ж

Апта күндері	Дүйсенбі	Сейсенбі	Сәрсенбі	Бейсенбі	Жұма
Балаларды қабылдау	Балалардың терісін, дене қызуын, сыртқы келбетін тексеру. Балаларды жақсы көңіл күймен қарсы алу және оларға қолайлы жағдай жасау. Баланың көңіл күйін, оның жеке пікірін, қызығушылығын анықтау. (сөйлеуді дамыту)				
Ата-аналармен немесе баланың басқа заңды өкілдерімен кеңес, әңгімелесу	Әңгімелесу: "Баланың қасықты қай қолмен ұстайтынын ескеру", "Есте сақтау қабілетін дамыту жаттығулары", "Күз құбылыстарын айтқызу және байқатудың маңызы".				
Балалардың дербес әрекеті (аз қимылды, үстел үсті ойындары, бейнелеу іс-әрекеті, кітаптарды қарау және басқалар)	"Жуыну әдебі" Мақсат-міндеттері. Жуыну бөлмесінде жуыну әдебінің үлгісін көрсету; қолдарын сабындауға көмектесу, су ағымы астына қоюды қадағалау; қолды сүлгімен сүртуді көрсету; тазалықты сақтау қажеттілігі туралы түсіндіру; орамалдың ілетін орнын, суретін көрсету. (мәдени-гигиеналық дағдылар, сөйлеуді дамыту)	"Ойын бұрышы" Мақсат-міндеттері. Ойын бұрыштарындағы ойыншықтарды тізімдеп қоюға шақыру; еңбектің нәтижесі ретінде балапанның балаларға келуіне көңіл аудару. (дербес әрекет, сөйлеуді дамыту, қоршаған ортамен танысу)	"Табиғат бұрышы" Мақсат-міндеттері. Табиғат бұрышындағы өсімдіктердің жапырақтарына көңіл аудару, шаңын сүрту; жапырақтардың түсі жасыл түсіне, құстардың жасыл өсімдіктерді ұнататынына көңіл аудару. (сөйлеуді дамыту, қоршаған ортамен танысу)	"Үстел үсті бұрышы" Үстел ойындарының бұрышындағы шаңын сүрту әрекетіне көңіл аудару, қолмен шүберекті ұстап, сөрелердің үстімен жүргізуді көрсету, тазалықтың маңызын іс-тәжірибеде көрсету. (сөйлеуді дамыту, қоршаған ортамен танысу, дербес әрекет)	"Ойын бұрышы" Мақсат-міндеттері. Ойын бұрыштарындағы торғайға көңіл аудару, қандай қимылдар жасайтынын, дыбыстарды шығарытын сұрау. (сөйлеуді дамыту, қоршаған ортамен танысу)
	<u>Д/ойын: «Жемістердің қоленкесін тап»</u> Мақсат-міндеттері: Балалардың есте сақтау, көру қабілетін дамыту. Тиянақтылыққа	<u>Д/ойын: «Пішінді құрастыр»</u> Мақсат-міндеттері: Түстер мен пішіндерді ажырата отырып, өз орнына қоюға үйрету.	<u>Д/ойын: «Төлін тап»</u> Мақсат-міндеттері: Балалардың тіл байлығын, ой өрісін, сөйлеу қабілетін дамыту. Үй жануарларын ың төлін табуға, атауға	<u>Д/ойын: «Жартысын тап»</u> Мақсат-міндеттері: Тіл байлықтарын, сөздік қорларын молайту. Тапқырлық	<u>Д/ойын: «Ретін тап»</u> Мақсат-міндеттері: Балалардың есте сақтау, көру қабілетін дамыту. Тиянақтылыққа және ұқыптылыққа үйрету.

	және ұқыптылыққа үйрету. Ойынның құрал-жабдықтары: Көлеңкелері бейнеленген жемістердің суреттері. Ойын шарты: Жемістердің суретін тауып, көлеңкелерінің үстінен беттестіріп жапсыру.	Есте сақтау, көру, ажырату қабілеттерін дамыту. Ойын шарты: Балалардың алдына әр түрлі пішіндер беріледі. Ол пішіндерден суреттегі көрсетілген заттарды құрастырады. Түсі мен пішінін дұрыс ажыратулары керек.	және ажыратуға үйрету. Көрнекіліктер: Үй жануарлары бейнеленген шеңбер және олардың төлдерінің суреті. Ойын шарты: - Балалар үй жануарларын атаңдар? - Үй жануарлары қайда тұрады? Үй жануарларының суретін көрсетіп, оларды сипаттау. Сипаттай отырып төлдерін жапсырма арқылы еселерінің үстіне орналастыру. - Снырдың төлі бұзау. - Қойдың төлі қозы. - Жылқының төлі құлын. - Ешкінің төлі лақ. - Түйенің төлі бота. Ойын осылай жалғаса берді.	қабілеттерін дамытып, ойынға деген қызығушылықтарын дамыту. Ойын шарты: Балалардың алдына әр түрлі түстегі жейде суреті бар парақтар таратылады. Балалар суреттегі жейденің екінші жартысын түстеріне қарай ажыратып табулары керек.	Ойын шарты: Пирамиданы үлкенінен кішісіне қарай немесе кішісінен үлкеніне қарай берілген суреттің ретімен көлеңкесіне жапсыру.
Ертеңгілік жаттығу	(Жалпы дамытушы жаттығулар, қимыл белсенділігі) <i>«Алақанымызды қыздырайық».</i> Бастапқы қалып: еркін тұру. Екі қолды жоғары көтеру, бастапқы қалыпқа оралу. <i>«Тіземіз қайда?»</i> Бастапқы қалып. Аяқтың арасы алшак, қолымыз арқамыздың артында. Алға қарай еңкею, тіземізге қолымызды тигізіп, «Мінекей!» сөзін айту. Бастапқы қалып. Бастапқы қалып. Аяқтың арасы алшак, екі қол белде. Отыру, бетті екі қолмен жабу. Бастапқы қалыпқа оралу. <i>«Күні шуағы жарқырап тұрған шабындыққа қыздырынамыз».</i> Бастапқы қалып: шалқалап жату. Ішке қарай аунап жату. Қайтадан арқаға аунау (3-4 рет қайталау). <i>«Шалғынға қояндар келді».</i> Екі аяқпен секіру. Бірінші жаттығуды қайталау. (мәдени-гигиеналық дағдылар, дербес әрекет, дене шынықтыру, сөйлеуді дамыту)				
Таңғы ас	Тамақтану рәсімін ұстануға қызығушылық тудыру. (мәдени-гигиеналық дағдылар, сөйлеуді дамыту, көркем сөзді қайталау)				

	<p>Қасығымыз қайда? Табақшамыз қайда? Өзіме жақын тартайық, Тамақты тауысып алайық.</p>				
<p>Ұйымдастырылған іс-әрекетке дайындық</p>	<p>Балалардың жағымды көңіл күйлерін қалыптастыру. Ұйымдастырылған іс-әрекетіне жағымды эмоциялық ахуалда ауысу үшін бәсеңдеу дыбыста салмақты әуенжазбасын қосу. (сөйлеуді дамыту, көркем сөзді қайталау)</p> <p>Күн суық, Жаңбыр жауады. Жылы жаққа құс ұшады, Қанаттарын кең жаяды, "Қош!" - деп айтады. "Қош!" - деп айтады.</p>				
<p>Мектепке дейінгі ұйым кестесі бойынша ұйымдастырылған іс-әрекет</p>	<p>Дене шынықтыру "Нан болса - ән де болады" Мақсат-міндеттері. Балалардың тепе-теңдікті сақтай отырып, шектеулі жерде жүру қабілетін жақсарту; тепе-теңдікті сақтауға жаттықтыру; жаттығу кезінде физикалық белсенділікті арттыру; ептілік пен жылдамдықты дамыту; агзаның дұрыс дамуы мен жақсаруы үшін күнделікті тұтынатын тағамның маңыздылығы туралы түсініктерін кеңейту; жалпы дамыту жаттығулары арқылы балалардың тыныс алу мүшелерінің жұмысына тиімді әсер ету. (дене шынықтыру, сөйлеуді дамыту) Ойын «Жинау». Мақсат-міндеттері. Қапшықтан доптарды шығарып тастауды және қайта жинап алуды</p>	<p>Мүсіндеуден ойын-жаттығу "Үйрекке арналған қиыршықтар." Мақсат-міндеттері. Ермексаздан бөліктерін үзіп алуға, алақанның ортасына салып айналма қозғалыстармен есуді үйрету; оларды кесекке айналдыруды білуді жетілдіру; дайын жұмыстарды ұқыпты орналастыруға, мүсіндеуге ынтасын ояту, құстарды жақсы көруге тәрбиелеу. (сөйлеуді дамыту, дене шынықтыру) Саусақ гимнастикасы. Қолымда добым бар (оң қолға допты қояды), Жұдырығымды жұмамын (қатты қысамыз), Жіберемін, қысамын (алақанды ашамыз),</p>	<p>Дене шынықтыру "Тышқанға дән жинаймыз" Мақсат-міндеттері. Балаларға жұпты табуға және жұпта қарапайым қимылдар жасауға, белгілі бір бағытта қозғалуға, допты домалатуға машықтандыру, мұқият тыңдауға және қимылдар басталғанша белгіні күте білуге үйрету. Қимылды ойын "Тышқанға арналған дәндер". Мақсат-міндеттері: доптарды жинап алып, шеңбердің ортасына тастауды үйрету. Тәрбиеші: - Балалар, тышқан қысқыға көп дән жинайды. Қазір тышқандар сияқты дән жинап ойнайық. - Тышқандар қандай дыбыс шығарады? Кім біледі? (пи-пи) Тәрбиеші залға ұсақ дәндерді (доптарды) шашып тастайды. Балалар сол дәндерді</p>	<p>Музыка "Бізге ән салып берші, Қораз" Мақсат-міндеттері. Музыкалық шығармаларында контрастты музыканы ажырата білу және қимыл өзгертуге үйрету. Музыкалық-ырғақтық шеберліктерін арттыру: әртүрлі сипаттағы музыка әуеніне сәйкес қимылдау (баяу, жылдам). Ойын қызметін дамыту. "Ас атасы - нан" мақалының мағынасына қатысты түсініктерін кеңейту. Ойын "Тығылмақ". Мақсат-міндеттері. Балалар әуен ырғағына қарай қоңырауларда ойнайды, музыка тоқтаған кезде қоңырауларын артқа тығады. Өтеш іздейді.</p>	<p>Дене шынықтыру "Доптарды лақтыруды үйренейік" Мақсат-міндеттері. Баланы берілген бағытта затты қатты итеруге немесе лақтыруға үйрету; бастың артынан қашықтыққа лақтыруға үйрету; допты екі қолмен кеудеден төмен және алға лақтыру қабілетін жетілдіру, лақтыру қабілеттерін кеңейту; дененің, қолдың және саусақтың бұлшықеттерін дамыту; лақтыру кезінде ептілік пен дәлдік дағдыларын дамыту. (дене шынықтыру, сөйлеуді дамыту) Қимылды ойын. «Допты ұстап ал». Мақсат-міндеттері. Балаларды педагог лақтырған допты ұстап алып, оны кері лақтыруға жаттықтыру. Ойын барысы. Балаға қарама-қарсы 1,5-2 м қашықтықта ересек адам</p>

	<p>үйрету. Педагог балаларды екі топқа бөледі, балаларға алдын ала дайындалған кішкентай доптар мен қапшықтарды таратады. Бірінші топ заттармен жүріп бара жатқанда қапшықтардан кішкене доптарды алуы керек. Екінші топ осы түскен кішкентай доптарды жинауы керегін түсіндіреді. Педагог балалардың тепе-теңдікті сақтауын қатаң қадағалайды, әр баланы сақтандырады. Шашылып жатқан кішкене доптардың саны аз болуы керек. Кішкентай доптарды жылдам және көп жинаған топ жеңімпаз болып саналады. (дене шынықтыру, сөйлеуді дамыту)</p>	<p>Алақанмен есемін (допты алақанмен есеміз). Қоршаған ортамен таныстырудан ойын-жаттығу "Кішкентай құстар". Мақсат-міндеттері. Балалардың қоныс аударатын құстар туралы алғашқы түсініктерін қалыптастыру, құстарды бақылау. Сөйлеу, есте сақтау қабілеттерін дамыту және құстарға деген қызығушылықты арттыру. Құстарға қамқор болуға тәрбиелеу. (сөйлеуді дамыту, қоршаған ортамен танысу, сенсорика)</p>	<p>гимнастикалық шеңбердің ортасына тастайды (тышқанның іні). Тышқандар ініне дән жинайды. (дене шынықтыру, сөйлеуді дамыту)</p>	<p>Музыканы еркін түрде таңдауға болды. (музыка, сөйлеуді дамыту, қоршаған ортамен танысу) Дидактикалық ойын. "Күзгі күн шуақтары". Мақсат-міндеттері: күзгі табиғатты сөзбен сипаттап айтуды үйрету. Таспалардан жасалған күннің шуақтарының ұшына күз мезгілінің балаларға түсінікті белгілері бейнеленген суреттер бекітілген. Шуақтарын ашып, күздің белгісін айтып береді. Мысалы: жаңбырдың суретін көріп, жаңбыр жауады. Жапырақтардың суретін көріп, жапырақтар түседі немесе сарғаяды деп айтуы керек. Педагог балаларға бағыттау сұрақтарын қою, сөздерді қайталау арқылы көмектеседі. (сөйлеуді дамыту, қоршаған ортамен танысу)</p>	<p>тұрады. Ол допты балаға лақтырады, бала допты кері қайтарады. Осы уақытта педагог: «Ұста, лақтыр, құлап қалма!» сөздерін айтады. Допты лақтырғанда осы сөздерді айтады. Бала допты ұстап, оны қайта лақтырып үлгеруі үшін сөздерді баяу айту керек. Ұстау мен лақтыру дағдыларын игерген кезде бала мен педагог арасындағы қашықтықты арттыруға болады. Екі бала допты бір-біріне лақтырғанда, оны ұстап алғанда кеудесіне баспауын педагог қадағалайды. (дене шынықтыру, сөйлеуді дамыту)</p>
Серуенге дайындық	Балаларды өз киімдерін тануға, атауға, өз шкафын таңбалауыш арқылы табуға үйрету. (мәдени-гигиеналық дағдылар, дербес әрекет)				
Серуен	Ауладағы құстарды бақылау (шығаратын дыбыстары).	Ауладағы құстарды бақылау (қимылдары).	Ұшқан құстарды бақылау. Мақсат-міндеттері.	Ақшыл бұлтты бақылау. Мақсат-міндеттері.	Ұшқан құстарды бақылау. Мақсат-міндеттері. Балалардың көңілдерін

<p>Мақсат-міндеттері. Балаларды құстардың шикылдаған дыбыстарын тыңдауға ынталандыру; құстардың дыбыстарына еліктеуді үйрету. - Балалар, тыныш тұрайықшы. Естіп тұрсындар ма? Шикылдап жатқан нелердің дыбыстары? Біреу "шиық-шиық" деген дыбыстарды шығарады. - Иә, бұл құстар шикылдайды. - Құстар ұқсап дыбыстайықшы. Жарайсындар! (сөйлеуді дамыту, қоршаған ортамен танысу)</p> <p>"Кім тыныш?" қимылды ойыны. Мақсат-міндеттері. Балаларды бір бағытта тыныш жүру әдебіне үйрету, аяқтың табанын толық басып және аяқтың ұшымен жүріп қимылдау дағдыларын қалыптастыру; сигналға сай қозғалуға ынталандыру. Педагог: - Балалар, қазір аяқтарымызды нық басып, менің соңымнан сайға қарай жүрейік. Сайға қарай адымдаймыз, Түрлі дыбысты тыңдаймыз.</p>	<p>Мақсат-міндеттері. Балаларды аулада, учаскедегі ағаштарға ұшып-қонған құстарды байқауға, олардың қимылдарын анықтауға үйрету. (сөйлеуді дамыту, қоршаған ортамен танысу, дене шынықтыру) "Құстар, құстар, келіңдер". Құстар, құстар, келіңдер, Жемді шоқып, теріңдер. Жемді шоқып, тойсандар, Әнді салып беріңдер. (Д. Ахметова)</p> <p>"Ұядағы торғайлар" қимылды ойыны. Мақсат-міндеттері. Балаларды жан-жақтағы бағытта, бір-бірін итермей және "Торғайлар, ұяға!" сигналы бойынша белгілі жерге жүгіруге баулу, жылдамдыққа, ұйымшылдыққа тәрбиелеу. Педагог балалар ("құстар") үшін белгілі орындарды, "ұя" деп белгілейді. "Торғайлар, ұша қойыңдар!" сөздерінен кейін балаларға еркін жүгіріп, қолдармен бұлғап, құстардың</p>	<p>Балалардың көңілдерін жылы жаққа ұшқан құстарға аудару; құстардың топқа жиналып ұшатынын байқату, "құстар көп" сөздерін айтқызу; жыл құстары туралы ұғымдарды қалыптастыру. (сөйлеуді дамыту, көркем сөз, қоршаған ортамен танысу, дене шынықтыру, көркем әдебиет, музыка) - Балалар, аспанға қарайықшы. - Бұлар не? - Иә, бұл құстар. - Құстар топқа жиналып, жылы жаққа ұшып барады. - Аспанда бір ғана құс па? - Құстар көп, жарайсындар. Ескен Елубай "Құстар, қайтып келіңдер!" Құстар, қайтып келіңдер! Қимас әнге салады, Құстар қайтып барады. "Қош болыңдар!" - дегендей, Қанаттарын қағады. Сау-саламат болыңдар, Жылы жаққа барыңдар. - Құстар ұшып кетсе де, біздің жаққа қайтып келеді.</p> <p>"Қаздар" қимылды ойыны. Мақсат-міндеттері. Балаларды көркем сөз мәтінін мұқият тыңдап, белгілі сигнал сөзін естіген кезде, бір бағытта, бір-біріне соғылмай, жүгіруге үйрету; жүгіруде қолдарын</p>	<p>Балаларға көгілдір ақшыл бұлттарды байқауға үйрету; бұлттардың ақ мамықтай түрлі бейнелерге ұқсайтыны туралы баяндап, түйсігін, ой-қиялын дамыту. (сөйлеуді дамыту, қоршаған ортамен танысу) - Балалар, аспанға қараңдаршы. - Бұлар не? - Иә, бұлар ақ бұлттар. - Ақшыл бұлттар, Құстар ұқсап қанат жаясындар. Ақшыл бұлттар, Қайда ұшасындар?</p> <p>"Қоңырауым қайда?" қимылды ойыны. Мақсат-міндеттері. Балаларды белгілі бағытта сигнал бойынша жүгіруге жаттықтыру. Балаларға ойынның бастамасы көрсетіледі. (дене шынықтыру, сөйлеуді дамыту, көркем сөз) Қоңырауым қайда? Сынғырлайды сайда. Кім адаспай тауып алады, Қоңырауды қолға алады. Балалар жасырынған қонырауды тауып алып, қолға алып</p>	<p>жылы жаққа ұшқан құстарға аудару; құстардың топқа жиналып ұшатынын байқату, "құстар көп" сөздерін айтқызу; жыл құстары туралы ұғымдарды қалыптастыру. (дене шынықтыру, сөйлеуді дамыту, қоршаған ортамен танысу, көркем әдебиет) - Балалар, аспанға қарайықшы. - Бұлар не? - Иә, бұл құстар. - Құстар топқа жиналып, жылы жаққа ұшып барады. - Аспанда бір ғана құс па? - Құстар көп, жарайсындар. Ескен Елубай "Құстар, қайтып келіңдер!" Құстар, қайтып келіңдер! Қимас әнге салады, Құстар қайтып барады. "Қош болыңдар!" - дегендей, Қанаттарын қағады. Сау-саламат болыңдар, Жылы жаққа барыңдар. - Құстар ұшып кетсе де, біздің жаққа қайтып келеді.</p> <p>"Қаздар" қимылды ойыны. Мақсат-міндеттері. Балаларды көркем сөз мәтінін мұқият тыңдап, белгілі сигнал сөзін естігенде бір бағытта, бір-біріне соғылмай жүгіруге үйрету; жүтіргенде қолдарын жан-жаққа бұлғап, қаздың қимылын қайталауға ынталандыру; айтылған сөздер мен жаттығудан</p>
--	--	--	--	--

	<p>Көрейік. Бұл қай бұрыш? Тыңдайық. Тыныш ... Тыныш ... - Қанекей, аяқтың ұшымен тыныш жүрейік - Бұл жақта не бар екен? - Тамаша! Педагог белгілі объектіні тапқандарын айтады, балаларды мақтайды. Жаттығу бірнеше рет өткізіледі, жүру бағыттары ауысады. (сөйлеуді дамыту, дене шынықтыру)</p>	<p>ұшқанына еліктеу қимылдарын көрсетеді, жағымды сөздерді айтып, балаларды қолдайды, біраздан кейін балаларға алаңға шоқайып отыруды ұсынады: Торғай, торғай, Шнық-шнық, Лық-лық. Дорбаны ашамыз, Тәтті жем шашамыз. Ұшып келші, Шоқып терші. (Д. Ахметова) - Ой-ой, торғайлар, мысық келе жатыр! Ұяларыңа тезірек ұшып кетіңдер! Ойын екі рет қайталанады. Дауысты қатты шығармай, балаларға пәрмен (команда) беруге болады, бір-біріне соғылып қалмауларын қадағалау керек. (сөйлеуді дамыту, дене шынықтыру, қоршаған ортамен танысу, көркем сөз)</p>	<p>жан-жаққа бұлғап, қаздың қимылын қайталауға ынталандыру; айтылған сөздер мен жаттығудан жағымды әсер алуға баулу. Балаларға ойын шартын түсіндіріледі: "Балалар, сендер қаздар боласыңдар. Мені мұқият тыңдаңдар. Сөздерді менің соңымнан қайталауға болады. Мен "бидай шаш" сөздерін айтқанда маған қарай қолдарыңды былай жайып, бұлғап жүгіресіңдер. Қаздардың қимылдарын балаларға біраз қайталатады. Балалар бір жаққа ауысып кеткенде, педагог қарсы бетке барып, ойынды тағы бір рет жүргізеді. Балалардың бір- біріне соғылмауын ескеру керек. (сөйлеуді дамыту, дене шынықтыру, көркем сөз, қоршаған ортамен танысу, көркем әдебиет) С. Бегалин "Қазым". Қазым, қазым, қалқылда, Көлде жүзіп салқында. Жем шашайын - жейсің бе, Кәмпит берші дейсің бе? - Жоқ, жоқ, Кәмпит, тәтті болмайды ас, Арпа менен бидай шаш.</p>	<p>сыңғырлайды. Тәрбиеші келесі ретте қоңыраудың орнын ауыстырып жасырады.</p>	<p>жағымды әсер алуға баулу. Балаларға ойын шарты түсіндіріледі: "Балалар, сендер қаздар боласыңдар. Мені мұқият тыңдаңдар. Сөздерді менің соңымнан қайталауға болады. Мен "бидай шаш" сөздерін айтқанда маған қарай қолдарыңды былай жайып, бұлғап жүгіресіңдер. Тәрбиеші қаздардың қимылдарын балаларға біраз қайталатады. Балалар бір жаққа ауысып кеткенде, қарсы бетке барып, ойынды тағы бір рет жүргізеді. Балалардың бір-біріне соғылмауын ескеру керек. (дене шынықтыру, сөйлеуді дамыту, көркем әдебиет, қоршаған ортамен танысу) С. Бегалин "Қазым". Қазым, қазым, қалқылда, Көлде жүзіп салқында. Жем шашайын - жейсің бе, Кәмпит берші дейсің бе? - Жоқ, жоқ, Кәмпит, тәтті болмайды ас, Арпа менен бидай шаш.</p>
Серуеннен оралу	Балаларды киімдерін жүйелі шешуге дағдыландыру, шкаф сөрелеріне киімдерін орналастыру, қолдарын жуу. (мәдени-гигиеналық дағдылар, дербес әрекет)				
Түскі ас	Алдына қойған асқа назар аударту; дастарқан басында отыру мәдениеті, тамақтану мәдениетіне баулуға бағытталған жеке-дара жұмыс; этикет ережелері. (мәдени-гигиеналық дағдылар, дербес әрекет, көркем сөз, сөйлеуді дамыту)				
Түскі ұйқы	Балалардың тыныш ұйықтауына жайлы жағдай тугызу.				
Біртіндеп ұйқыдан	Ауа ванналары. (дене жаттығулар мен дене белсенділігі, көркем әдебиет, сөйлеуді дамыту)				

<p>ояту, сауықтыру шаралары</p>	<p>Алғашқы мәдени-гигиеналық әрекеттерді жасауға қызықтыру. Х. Ергалиев, М. Әлімбаев "Мөлдір су" (орыс тілінен аударма). Мөлдір су, мөлдір су! Сен менің бетім жу. Отты көзім ойнасын, екі бетім жайнасын. Күлкі кетпей ернімнен, Тісім тастан таймасын!</p>				
<p>Бесін ас</p>	<p>Алдына қойған асқа назар аударту; дастарқан басында отыру мәдениеті, тамақтану мәдениетіне баулуға бағытталған жеке-дара жұмыс; этикет ережелері. (мәдени-гигиеналық дағдылар, сөйлеуді дамыту)</p>				
<p>Балалардың дербес әрекеті (аз қимылды, үстел үсті ойындары, бейнелеу іс-әрекеті, кітаптарды қарау және басқалар)</p>	<p>Ойын-имитация. "Балапандар". Мақсат-міндеттері. Балаларға балапандардың қимылдары жөніндегі ұғымдарын игерту, педагогтің сөздерін тыңдап, қимылдарына еліктеуге қызықтыру; түйсікті, эмоцияларды дамыту. Балаларға балапандар бетпердесін (маска) кигізу. (сөйлеуді дамыту, дене шынықтыру, көркем сөз, қоршаған ортамен танысу) Балапандар! Балапандар! (орнында адымдау) Қалыспандар! Қайталаңдар! (орнында адымдау) Қатарларға тұрайық, (аяқтар нық енінде, қол белде) Қанаттарды соғайық. (тізе сәл бүгулі, алақанмен жаңбасын қағу)</p>	<p>Әтеш (қораз) ойыншығымен ойнату. Мақсат-міндеттері. Балаларға көркем сөзді тыңдап, педагогтің соңынан балапанның қимылдарына еліктеуді, эмоционалды жауап беруге ынталандыру. (дене шынықтыру, сөйлеуді дамыту, көркем сөз, қоршаған ортамен танысу) Қораз! Қораз! Тыңдашы біраз. Алтын сенің айдарың, Көрініп тұр айбарың. Терезеден бір қара, Бұршақ берем мың дана. (Д. Ахметова)</p>	<p>«Қораз» саусақ жаттығуы. (сөйлеуді дамыту, дене шынықтыру, көркем сөз, қоршаған ортамен танысу) Қораз, қораз қоқылдақ Ерте-тұрар-қоқылдап Алтын айдар басында Ән салар үй қасында (алақан үстінде, сұқ саусақ бас бармаққа тіреледі, қалған саусақтардың аралары ашу, жоғары қарату)</p>	<p>«Қауырсынды аулау» жаттығуы Құрал-жабдықтар: қауырсындар. Мақсат-міндеттері. Тәрбиеші қауырсынды алып, оны ұшып кететіндей етіп үрлейді және баланы оны ұстап алуға шақырады. (сөйлеуді дамыту, қоршаған ортамен танысу, сенсорика)</p>	<p>«Үй құстары» саусақ жаттығуы. Мақсат-міндеттері. Қолдың ұсақ моторикасын, саусақтардың қозғалысын үйлестіруді дамыту. (сөйлеуді дамыту, қоршаған ортамен танысу) «Қаз». Қаз тоқтамай қанқылдайды Жақындасаң шаңқылдайды (білектік, алақан тұзу, сұқ саусақ бас бармаққа тіреледі, барлық саусақтар бір-біріне жабысып тұрады)</p>

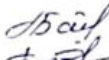

	<p>Оңға созып мойынды, (қолдар белде, оңға еңкейіп, мойын созу, қарама-қарсы аяқтың ұшына тұру)</p> <p>Солға созып мойынды, (қолдар белде, солға еңкейіп, мойын созу, қарама-қарсы аяқтың ұшына тұру)</p> <p>Екі аяқта тұрып, Бір созайық мойынды, (аяқтың ұшына тұру, мойынды жоғары созу)</p>				
Балалармен жеке жұмыс	<p>Мақсат-міндеттері. Әтеш (қораз) ойыншығымен ойнату. Қораз! Қораз! Тыңдашы біраз. Алтын сенің айдарың, Көрініп тұр айбарың. Терезеден бір қара, Бұршақ берем мың дана. (Д. Ахметова) (сөйлеуді дамыту)</p>	<p>Ескең Елубай "Құстар, қайтып келіңдер!" Қимас әнге салады, Құстар қайтып барады. "Қош болыңдар!" - дегендей, қанаттарын қағады. Сау-саламат болыңдар, Жылы жаққа барыңдар. (сөйлеуді дамыту)</p>	<p>Мақсат-міндеттері. Балапан ойыншығымен ойнату. Балапаным, балапан, Қайда кеттің ауладан? Суға бірге барайық, Саған бидай шашайық! Бидай шоқып тоқ-тоқ-тоқ, Қанатыңды соқ-соқ-соқ. (сөйлеуді дамыту)</p>	<p>Саусақ жаттығуы. "Балапан". Мақсат-міндеттері. Балаларға балапан туралы саусақ жаттығуын жасату арқылы оның сыртқы бейнесі мен қылықтары жөнінде алғашқы ұғымдарды қалыптастыру; тәрбиеші соңынан қайталап қимылдарды саусақтармен жасау кезінде жағымды эмоцияларға бөленуге қызықтыру. Сап-сары ойыншық, Дыбыстайды: "Шиық-шиық". Балапан, жүні үлпілдек, Тынымсыз, теңтек. (сөйлеуді дамыту)</p>	<p>Мақсат-міндеттері. Ермексаздан көлемі бірдей ұсақ кесектерді үзу, жемді илеу әдісін игерту. "Құстарға жем". Жидектерді жұламыз, Себеттерге жинаймыз Себетіміз толғанда, Құстарға таратамыз. (мүсіндеу, сөйлеуді дамыту, көркем сөз)</p>
Кешкі ас	Тағамның атауын есте сақтауға, тағамды ішу рәсімін жақсы ниетпен қабылдауға бейімдеу. "Кешкі асты таза ішуге, әдепті бала болуды үйренеміз". (мәдени-гигиеналық дағдылар, сөйлеуді дамыту)				
Серуенге дайындық	Балаларды өз киімдерін тануға, атауға, өз шкафын таңбалауыш арқылы табуға үйрету. (сөйлеуді дамыту, өзіне-өзі қызмет ету дағдылары, ірі және ұсақ қол моторикасын дамыту)				

<p>Серуен</p>	<p>Қимылды ойын. «Допты ұстап ал».</p> <p>Мақсат-міндеттер. Балаларды педагог лақтырған допты ұстап алып, оны кері лақтыруға жаттықтыру.</p> <p>Ойын барысы. Балаға карама-қарсы 1,5-2 м қашықтықта ересек адам тұрады. Ол допты балаға лақтырады, бала допты кері қайтарады. Осы уақытта педагог: «Ұста, лақтыр, құлап калма!» сөздерін айтады. Допты лақтырғанда осы сөздерді айтады. Бала допты ұстап, оны қайта лақтырып үлгеруі үшін сөздерді баяу айту керек. Ұстау мен лақтыру дағдыларын игерген кезде бала мен педагог арасындағы қашықтықты арттыруға болады. Екі бала допты бір-біріне лақтырғанда, оны ұстап алғанда кеудесіне баспауын педагог қадағалайды.</p>	<p>"Ұядағы торғайлар" қимылды ойыны.</p> <p>Мақсат-міндеттері. Балаларды жан-жақтағы бағытта, бір-бірін итермей және "Торғайлар, ұяға!" сигналы бойынша белгілі жерге жүгіруге баулу, жылдамдыққа, ұйымшылдыққа тәрбиелеу.</p> <p>Тәрбиеші балалар ("кұстар") үшін белгілі орындарды, "ұя" деп белгілейді.</p> <p>"Торғайлар, ұша қойыңдар!" сөздерінен кейін балаларға еркін жүгіріп, қолдармен бұлғап, құстардың ұшқанына еліктеу қимылдарын көрсетеді, жағымды сөздерді айтып, балаларды қолдайды, біраздан кейін балаларға алаңға шоқайып отыруды ұсынады:</p> <p>Торғай, торғай, Шнық-шнық, Лық-лық. Дорбаны ашамыз, Тәтті жем шашамыз. Ұшып келші, Шоқып терші. (Д. Ахметова) - Ой-ой, торғайлар,</p>	<p>"Қаздар" қимылды ойыны.</p> <p>Мақсат-міндеттері. Балаларды көркем сөз мәтінін мұқият тыңдап, белгілі сигнал сөзін естіген кезде, бір бағытта, бір-біріне соғылмай, жүгіруге үйрету; жүгіруде қолдарын жан-жаққа бұлғап, қаздың қимылын қайталауға ынталандыру; айтылған сөздер мен жаттығудан жағымды әсер алуға баулу.</p> <p>Тәрбиеші балаларға ойын шартын түсіндіреді: "Балалар, сендер қаздар боласыңдар. Мені мұқият тыңдаңдар. Сөздерді менің соңымнан қайталауға болады. Мен "бидай шаш" сөздерін айтқанда маған қарай қолдарыңды былай жайып, бұлғап жүгіресіңдер. Педагог қаздардың қимылдарын балаларға біраз қайталатады. Балалар бір жаққа ауысып кеткенде, педагог қарсы бетке барып, ойынды тағы бір рет жүргізеді. Балалардың бір-біріне соғылмауын ескеру керек.</p> <p>(сөйлеуді дамыту,</p>	<p>"Қоңырауым қайда?" қимылды ойыны.</p> <p>Мақсат-міндеттері. Балаларды белгілі бағытта сигнал бойынша жүгіруге жаттықтыру. Тәрбиеші балаларға ойынның бастамасын көрсетеді. (дене шынықтыру, сөйлеуді дамыту, көркем сөз)</p> <p>Қоңырауым қайда? Сыңғырлайды сайда. Кім адаспай тауып алады, Қоңырауды қолға алады. Балалар жасырынған қонырауды тауып алып, қолға алып сыңғырлайды. Педагог келесі ретте қоңыраудың орнын ауыстырып жасырады</p>	<p>"Қаздар" қимылды ойыны.</p> <p>Мақсат-міндеттері. Балаларды көркем сөз мәтінін мұқият тыңдап, белгілі сигнал сөзін естігенде бір бағытта, бір-біріне соғылмай жүгіруге үйрету; жүгіргенде қолдарын жан-жаққа бұлғап, қаздың қимылын қайталауға ынталандыру; айтылған сөздер мен жаттығудан жағымды әсер алуға баулу.</p> <p>Балаларға ойын шарты түсіндіріледі: "Балалар, сендер қаздар боласыңдар. Мені мұқият тыңдаңдар. Сөздерді менің соңымнан қайталауға болады. Мен "бидай шаш" сөздерін айтқанда маған қарай қолдарыңды былай жайып, бұлғап жүгіресіңдер. Тәрбиеші қаздардың қимылдарын балаларға біраз қайталатады. Балалар бір жаққа ауысып кеткенде, педагог қарсы бетке барып, ойынды тағы бір рет жүргізеді. Балалардың бір-біріне соғылмауын ескеру керек. (дене шынықтыру, сөйлеуді дамыту, көркем әдебиет, қоршаған ортамен танысу)</p> <p>С. Бегалин "Қазым". Қазым, қазым, қалқылда, Қолде жүзіп салқында.</p>
---------------	--	---	--	--	--

		мысық келе жатыр! Ұяларыңа тезірек ұшып кетіңдер! Ойын екі рет қайталанады. Дауысты қатты шығармай, балаларға пәрмен (команда) беруге болады, бір- біріне соғылып қалмауларын қадағалау керек. (сөйлеуді дамыту, дене шынықтыру, қоршаған ортамен танысу, көркем сөз)	дене шынықтыру, көркем сөз, қоршаған ортамен танысу, көркем әдебиет) С. Бегалин "Қазым". Қазым, қазым, қалқылда, Колде жүзіп салқында. Жем шашайын - жейсің бе, Кэмпит берші дейсің бе? - Жоқ, жоқ, Кэмпит, тәтті болмайды ас, Арпа менен бидай шаш		Жем шашайын - жейсің бе, Кэмпит берші дейсің бе? - Жоқ, жоқ, Кэмпит, тәтті болмайды ас, Арпа менен бидай шаш.
Серуеннен оралу	Өз шкафын белгі бойынша тауып алуға, өз киімін өздігімен шешуге, өз қажеттері жайында айтуға машықтандыру. (дербес қимыл әрекеті, сөйлеуді дамыту)				
Балалардың дербес әрекеті (аз қимылды, үстел үсті ойындары, бейнелеу іс-әрекеті, кітаптарды қарау және басқалар)	"Қайдасың? Ку-ку!" ойыны. Мақсат-міндеттері: балаларды педагог немесе басқа аталған объектіге назар аударуға машықтандыру; жағымды эмоцияларды дамыту (шағын топтардағы ойын). Тәрбиеші "ку-ку" дейді де, орамалдың артына тығылып қалады. Балалар біраз уақыт күтеді. Тәрбиешінің міндеті: балалардың назарын орамалда ұстап тұру. Біраз уақыт ештеңе болмайды. Балалар апайларын күтеді, өйткені орамалдың артынан шығады деп, оны күтіп отырады. Тәрбиеші пайда болған кезде	Д/ойын: «Пішінді құрастыр» Мақсат-міндеттері: Түстер мен пішіндерді ажырата отырып, өз орнына қоюға үйрету. Есте сақтау, көру, ажырату қабілеттерін дамыту. Ойын шарты: Балалардың алдына әр түрлі пішіндер беріледі. Ол пішіндерден суреттегі көрсетілген заттарды құрастырады. Түсі мен пішінін дұрыс ажыратулары керек.	Д/ойын: «Төлін тап» Мақсат-міндеттері: Балалардың тіл байлығын, ой өрісін, сөйлеу қабілетін дамыту. Үй жануарларының төлін табуға, атауға және ажыратуға үйрету. Көрнекіліктер: Үй жануарлары бейнеленген шеңбер және олардың төлдерінің суреті. Ойын шарты: - Балалар үй жануарларының атаңдары? - Үй жануарлары қайда тұрады? Үй жануарларының сур	Д/ойын: «Жартысын тап» Мақсат-міндеттері: Тіл байлықтарын, сөздік қорларын молайту. Тапқырлық қабілеттерін дамытып, ойынға деген қызығушылықтарын дамыту. Ойын шарты: Балалардың алдына әр түрлі түстегі жейде суреті бар парақтар таратылады. Балалар суреттегі жейденің екінші жартысын түстеріне қарай ажыратып табулары керек.	Д/ойын: «Ретін тап» Мақсат-міндеттері: Балалардың есте сақтау, көру қабілетін дамыту. Тиянақтылыққа және ұқыптылыққа үйрету. Ойын шарты: Пирамиданы үлкенінен кішісіне қарай немесе кішісінен үлкеніне қарай берілген суреттің ретімен көлеңкесіне жапсыру.

	балаларды шақырады. Сол кезде балалар қуанады. Балалар мен тәрбиеші күледі. Ойын осылай жалғаса береді. (сойлеуді дамыту, өзіне-өзі қызмет ету дағдылары, ірі және ұсақ қол моторикасын дамыту)		етін көрсетіп, оларды сипаттау. Сипаттай отырып төлдерін жапсырма арқылы еселерінің үстіне орналастыру. - Сиырдың төлі бұзау. - Қойдың төлі қозы. - Жылқының төлі - құлын. Ешкінің төлі - лақ. Түйенің төлі бота. Ойын осылай жалғаса береді.		
Балалардың үйге қайтуы (ата-аналарға кеңес)	Әңгімелесу. «Бала өз ойыншықтарын жинағысы келмейді», «Жас балаларға саусақ ойындарының әсері», «Балаға серуендеудің пайдасы».				

Нұсқама беруші әдіскер:  Сабитова З.А 09.10.23^м

Топ тәрбиешілері:  Байсолтанова А.К.
 Тлебалдина М.Б.

ТӘРБИЕЛЕУ-БІЛІМ БЕРУ ПРОЦЕСІНІҢ ЦИКЛОГРАММАСЫ

Білім беру ұйымы: КМҚК «Балауса-Балғын» бөбекжайы»

Топ: «Балдәурен» I ерте жас тобы

Балалардың жасы: 1 жастағы балалар

Жоспардың құрылу кезеңі: 16.10 -20.10.2023ж

Апта күндері	Дүйсебі	Сейсебі	Сәрсенбі	Бейсебі	Жума
Балаларды қабылдау	Балалардың терісін, дене қызуын, сыртқы келбетін тексеру. Балаларды жақсы көңіл күймен қарсы алу және оларға қолайлы жағдай жасау. Баланың көңіл күйін, оның жеке пікірін, қызығушылығын анықтау. (сөйлеуді дамыту)				
Ата-аналар және балалармен әңгімелесу	Әңгімелесу: "Баланың қасықты қай қолмен ұстайтынын ескеру", "Есте сақтау қабілетін дамыту жаттығулары", "Күз құбылыстарын айтқызу және байқатудың маңызы".				
	<p>Әтеш (қораз) ойыншығымен ойнату. Мақсат-міндеттері. Балаларға көркем сөзді тыңдап, тәрбиешісоңынан балапанның қимылдарына еліктеуді, эмоционалды жауап беруге ынталандыру. Қораз! Қораз! (сөйлеуді дамыту) Тыңдашы біраз. Алтын сенің айдарың, Көрініп тұр айбарың. Терезеден бір кара, Бұршақ берем мың дана. (Д. Ахметова)</p>	<p>"Балапандарды құс қорасына жинайық" ойыны. Мақсат-міндеттері. Баланың өз ойыншығын "балапан" деп атап, (қатар отырған екі бала бірігіп) ойыншықты үстел үстімен жүргізіп, "құс қорасына" кіргізуге ынталандыру; алғашқы элеуметтік қатынасу қабілеттерін қалыптастыру. Тәрбиеші балаға балапан ойыншығын беріп, құрылыс материалдарынан немесе лево материалдарынан жасалған "құс қорасына" кіргізуді ұсынады. Балалар балапан ойыншығын атап жатады. (сөйлеуді дамыту, қоршаған</p>	<p>Балапан ойыншығымен ойнату. Мақсат-міндеттері. Балаларға көркем сөзді тыңдап, педагогтің соңынан балапанның қимылдарына еліктеуді, эмоционалды жауап беруге ынталандыру; балапанның тауықтың баласы екені туралы ұғымдар қалыптастыру. (сөйлеуді дамыту, қоршаған ортамен танысу) Балапаным, балапан, Қайда кеттің ауладан? Суга бірге барайық, Саған бидай шашайық! Бидай шоқып тоқ-тоқ-тоқ, Қанатыңды соқ-соқ-соқ.</p>	<p>Пішін салғыш ойыншықпен ойыны. "Тауық" Мақсат-міндеттері. Баланың ойлау қабілеттерін, қолдың моторикасын дамыту. (сөйлеуді дамыту, қоршаған ортамен танысу) Пішіндер шашылып қалды, Үйшіктеріне қонбады. Қане, барлығын жинайық, Ұяларға сай салайық. - Тауықтың ішіне не жасырынған? - Қандай пішіндерді жинап алған?</p>	<p>"Торғай не істейді?" ойыны. Мақсат-міндеттері. Балаларды құстың қимылдарына қарап, не істеп жатқанын бір сөзбен жеткізіп (отыр, ұшты, шоқыды) немесе қимылмен көрсетуге ынталандыру; құстардың тіршілігі туралы алғашқы ұғымдарды қалыптастыру. Тәрбиеші торғайды отырғаны, дән шоқып тұрғаны, ұшқаны туралы суреттерді дайындап қояды. Балаларға сурет көрсетіліп, сұрақтар қойылғанда жауаптарды қайтарады. (сөйлеуді дамыту, қоршаған ортамен танысу) Торғай бізбен ойнайды, Торғай бізден сұрайды: - Мен не істедім?</p>

		ортамен танысу) Балапан ойыннан шаршады, Балапанның қарны ашады. Не айтамыз балапанға? - Анаң күтіп қапты, Бас аяқты!			Жауап беріңдер, Орындарыңнан тұрып көрсетіңдер.
	<p>"Қайдасың? Ку-ку!" ойыны.</p> <p>Мақсат-міндеттері: балаларды педагог немесе басқа аталған объектіге назар аударуға машықтандыру; жағымды эмоцияларды дамыту (шағын топтардағы ойын).</p> <p>Тәрбиеші "ку-ку" дейді де, орамалдың артына тығылып қалады. Балалар біраз уақыт күтеді.</p> <p>Тәрбиешінің міндеті: балалардың назарын орамалда ұстап тұру. Біраз уақыт ештеңе болмайды. Балалар апайларын күтеді, өйткені орамалдың артынан шығады деп, оны күтіп отырады. Тәрбиеші пайда болған кезде балаларды шақырады. Сол кезде балалар қуанады. Балалар мен тәрбиеші күледі. Ойын осылай жалғаса береді.</p> <p>(сойлеуді дамыту, өзіне-өзі қызмет ету дағдылары, ірі және ұсақ қол моторикасын дамыту)</p>	<p><u>Д/ойын: «Пішінді құрастыр»</u></p> <p>Мақсат-міндеттері: Түстер мен пішіндерді ажырата отырып, өз орнына қоюға үйрету. Есте сақтау, көру, ажырату қабілеттерін дамыту.</p> <p>Ойын шарты: Балалардың алдына әр түрлі пішіндер беріледі. Ол пішіндерден суреттегі көрсетілген заттарды құрастырады. Түсі мен пішінін дұрыс ажыратулары керек.</p>	<p><u>Д/ ойын: «Төлін тап»</u></p> <p>Мақсат-міндеттері: Балалардың тіл байлығын, ой өрісін, сөйлеу қабілетін дамыту. Үй жануарларының төлін табуға, атауға және ажыратуға үйрету.</p> <p>Көрнекіліктер: Үй жануарлары бейнеленген шеңбер және олардың төлдерінің суреті.</p> <p>Ойын шарты: - Балалар үй жануарларын атаңдар ? - Үй жануарлары қайда тұрады ? Үй жануарларының суретін көрсетіп, оларды сипаттау. Сипаттай отырып төлдерін жапсырма арқылы еселерінің үстіне орналастыру. - Сиырдың төлі бұзау. - Қойдың төлі қозы. - Жылқының төлі құлын. - Ешкінің төлі лақ. - Түйенің төлі бота. Ойын осылай жалғаса береді.</p>	<p><u>Д/ойын: «Жартысын тап»</u></p> <p>Мақсат-міндеттері: Тіл байлықтарын, сөздік қорларын молайту. Тапқырлық қабілеттерін дамытып, ойынға деген қызығушылықтарын дамыту.</p> <p>Ойын шарты: Балалардың алдына әр түрлі түстегі жейде суреті бар парақтар таратылады. Балалар суреттегі жейденің екінші жартысын түстеріне қарай ажыратып табулары керек.</p>	<p><u>Д/ ойын: «Ретін тап»</u></p> <p>Мақсат-міндеттері: Балалардың есте сақтау, көру қабілетін дамыту. Тиянақтылыққа және ұқыптылыққа үйрету.</p> <p>Ойын шарты: Пирамиданы үлкенінен кішісіне қарай немесе кішісінен үлкеніне қарай берілген суреттің ретімен көлеңкесіне жапсыру.</p>

Ертеңгілік жаттығу	<p>(Жалпы дамытушы жаттығулар, қимыл белсенділігі) <i>«Алақанымызды қыздырайық».</i> Бастапқы қалып: еркін тұру. Екі қолды жоғары көтеру, бастапқы қалыпқа оралу. <i>«Тіземіз қайда?»</i> Бастапқы қалып. Аяқтың арасы алшақ, қолымыз арқамыздың артында. Алға қарай еңкею, тіземізге қолымызды тигізіп, «Мінекей!» сөзін айту. Бастапқы қалып. Бастапқы қалып. Аяқтың арасы алшақ, екі қол белде. Отыру, бетті екі қолмен жабу. Бастапқы қалыпқа оралу. <i>«Күн шуағы жарқырап тұрған шабындыққа қыздырынамыз».</i> Бастапқы қалып: шалқалап жату. Ішке қарай аунап жату. Қайтадан арқаға аунау (3-4 рет қайталау). <i>«Шалғынға қояндар келді».</i> Екі аяқпен секіру. Бірінші жаттығуды қайталау. (мәдени-гигиеналық дағдылар, дербес әрекет, дене шынықтыру, сөйлеуді дамыту)</p>				
Таңғы ас	<p>Тамақтану рәсімін ұстануға қызығушылық тудыру. (мәдени-гигиеналық дағдылар, сөйлеуді дамыту, көркем сөзді қайталау) Қасығымыз қайда? Тарелкамыз қайда? Өзіме жақын тартайық, Тамақты тауысып алайық.</p>				
Ұйымдастырылған іс-әрекетке дайындық	<p>Балалардың жағымды көңіл күйлерін қалыптастыру. Ұйымдастырылған іс-әрекетіне жағымды эмоциялық көңіл күй үшін бәсеңдеу дыбыста салмақты әуенжазбасын қосу. (сөйлеуді дамыту, көркем сөзді қайталау) Күн суық, Жаңбыр жауады. Жылы жаққа құс ұшады, Қанаттарын кең жаяды, "Қош!" - деп айтады. "Қош!" - деп айтады.</p>				
Мектепке дейінгі ұйым кестесі бойынша ұйымдастырылған іс-әрекет	<p>Дене шынықтыру "Нан болса - ән де болады" Мақсат-міндеттері. Балалардың тепе-теңдікті сақтай отырып, шектеулі жерде жүру қабілетін жақсарту; тепе-теңдікті сақтауға жаттықтыру; жаттығу кезінде физикалық белсенділікті арттыру; ептілік пен жылдамдықты дамыту; ағзаның дұрыс дамуы мен</p>	<p>Сенсорикадан ойын-жаттығу "Орман алқабында" Мақсат-міндеттері. Саусақ қимылдарын үлесімін дамыту, тесікке төлкені алып-салуды үйрету; түсі бойынша заттарды топтауға үйрете білуін бекіту; қолдың ұсақ моторикасын және ойлау қабілетін, зейінін</p>	<p>Дене шынықтыру "Тышқанға дән жинаймыз" Мақсат-міндеттері. Балаларға жұпты табуға және жұпта қарапайым қимылдар жасауға, белгілі бір бағытта қозғалуға, допты домалатуға машықтандыру, мұқият тыңдауға және қимылдар басталғанша белгіні күте</p>	<p>Музыка "Бізге ән салып берші, Қораз" Мақсат-міндеттері. Музыкалық шығармаларында контрастты музыканы ажырата білу және қимыл өзгертуге үйрету. Музыкалық-ырғақтық шеберліктерін арттыру: әртүрлі сипаттағы музыка әуеніне сәйкес қимылдау</p>	<p>Дене шынықтыру "Допты қалай домалатамыз?" Мақсат-міндеттері. Балаларға жұпты табуға және жұпта қарапайым қимылдар жасауға, белгілі бір бағытта қозғалуға, допты домалатуға машықтандыру, мұқият тыңдауға және қимылдар басталғанша белгіні күте</p>

<p>жақсаруы үшін күнделікті тұтынатын тағамның маңыздылығы туралы түсініктерін кеңейту; жалпы дамыту жаттығулары арқылы балалардың тыныс алу мүшелерінің жұмысына тиімді әсер ету. (дене шынықтыру, сөйлеуді дамыту) Ойын «Жинау». Мақсат-міндеттері. Қапшықтан доптарды шығарып тастауды және қайта жинап алуды үйрету. Педагог балаларды екі топқа бөледі, балаларға алдын ала дайындалған кішкентай доптар мен қапшықтарды таратады. Бірінші топ заттармен жүріп бара жатқанда қапшықтардан кішкене доптарды алуы керек. Екінші топ осы түскен кішкентай доптарды жинауы керекін түсіндіреді. Педагог балалардың тепе-теңдікті сақтауын қатаң қадағалайды, әр баланы сақтандырады. Шашылып жатқан кішкене доптардың саны аз болуы керек. Кішкентай доптарды жылдам және көп жинаған топ жеңімпаз болып саналады. (дене шынықтыру, сөйлеуді дамыту)</p>	<p>дамыту; үлкен адамдарды тыңдап, өзіндік жұмысқа, заттармен әрекет етуге тәрбиелеу. (сенсорика, қоршаған ортамен танысу) Ойын жаттығуы "Саңырауқұлақтарды жина". (дене шынықтыру) Мақсат-міндеттері. Саңырауқұлақтарды тауып, себетке жинау. Педагог саңырауқұлақтың бас киімін киіп, өлең жолдарын оқиды: Өз қалпағын жасынан Тастамайды басынан. Бір аяғымен тұрады, Саңырауқұлақ деп аталады. - Балалар, бізге саңырауқұлақтарды мына әдемі себеттерге жинау керек. Балалар саңырауқұлақтарды жинайды. Педагог: - Көңілді ойын ойнады, саңырауқұлақтарды да жинадық. - Балалар, біз себетке қанша саңырауқұлақ жинадық? - Көп. - Ал енді, балалар, саңырауқұлақтарды орнына қояйық. (дене шынықтыру, сөйлеуді дамыту)</p>	<p>білуге үйрету. Қымылды ойын "Тышқанға арналған дәндер". Мақсат-міндеттері: доптарды жинап алып, шеңбердің ортасына тастауды үйрету. Педагог: - Балалар, тышқан қысқыға көп дән жинайды. Қазір тышқандар сияқты дән жинап ойнайық. - Тышқандар қандай дыбыс шығарады? Кім біледі? (пи-пи) Педагог залға ұсақ дәндерді (доптарды) шашып тастайды. Балалар сол дәндерді гимнастикалық шеңбердің ортасына тастайды (тышқанның іні). Тышқандар ініне дән жинайды. (дене шынықтыру, сөйлеуді дамыту)</p>	<p>(баяу, жылдам). Ойын қызметін дамыту. "Ас атасы - нан" мақалының мағынасына қатысты түсініктерін кеңейту. Ойын "Тығылмақ". Мақсат-міндеттері. Балалар әуен ырғағына қарай қоңырауларда ойнайды, музыка тоқтаған кезде қоңырауларын артқа тығады. Әтеш іздейді. Музыканы еркін түрде таңдауға болды. (музыка, сөйлеуді дамыту, қоршаған ортамен танысу). Дидактикалық ойын. "Күзгі күн шуақтары". Мақсат-міндеттері: күзгі табиғатты сөзбен сипаттап айтуды үйрету. Таспалардан жасалған күннің шуақтарының ұшына күз мезгілінің балаларға түсінікті белгілері бейнеленген суреттер бекітілген. Шуақтарын ашып, күздің белгісін айтып береді. Мысалы: жаңбырдың суретін көріп, жаңбыр жауады. Жапырақтардың суретін көріп, жапырақтар түседі немесе сарғаяды деп айтуы керек. Педагог балаларға бағыттау сұрақтарын қою, сөздерді қайталау арқылы көмектеседі. (сөйлеуді дамыту, қоршаған ортамен танысу)</p>	<p>білуге үйрету. Ойын "Біз бидай егеміз". Мақсат-міндеттері: доптарды себетке жинауды үйрету. Педагог балаларды екі топқа бөледі, балаларға алдын ала пісірілген бидай мен дорбашаларды таратады. Бірінші топ бидай егіп жатқанын, ал екінші топ шашылған заттарды жинап жатқанын түсіндіреді. Педагог балалардың тепе-теңдікті сақтап, құлап қалмауын қатаң қадағалайды. Ойын кезінде балалардың қауіпсіздігін қамтамасыз етеді. Шашылып жатқан бидай мөлшері балаларға егін жинауға ыңғайлы болуы үшін аз болуы керек. Бидайды жылдам жинап алған топ жеңімпаз атанады. (дене шынықтыру, сөйлеуді дамыту)</p>
---	---	--	--	---

Серуенге дайындық	Балаларды өз киімдерін тануға, атауға, өз шкафын таңбалауыш арқылы табуға үйрету. (мәдени-гигиеналық дағдылар, дербес әрекет)				
<p>Серуен</p> <p>Ауладағы құстарды бақылау (шығаратын дыбыстары). Мақсат-міндеттері. Балаларды құстардың шикылдаған дыбыстарын тыңдауға ынталандыру; құстардың дыбыстарына еліктеуді үйрету. - Балалар, тыныш тұрайықшы. Естіп тұрсыңдар ма? Шикылдап жатқан нелердің дыбыстары? Біреу "шиық-шиық" деген дыбыстарды шығарады. - Иә, бұл құстар шикылдайды. - Құстар ұқсап дыбыстайықшы. Жарайсыңдар! (сөйлеуді дамыту, қоршаған ортамен танысу)</p> <p>"Кім тыныш?" қимылды ойыны. Мақсат-міндеттері. Балаларды бір бағытта тыныш жүру әдебіне үйрету, аяқтың табанын толық басып және аяқтың ұшымен жүріп қимылдау дағдыларын қалыптастыру; сигналға сай қозғалуға ынталандыру. Педагог: - Балалар, қазір аяқтарымызды нық басып, менің соңымнан сайға қарай жүрейік.</p>	<p>Ауладағы құстарды бақылау (қимылдары). Мақсат-міндеттері. Балаларды аулада, учаскедегі ағаштарға ұшып-қонған құстарды байқауға, олардың қимылдарын анықтауға үйрету. (сөйлеуді дамыту, қоршаған ортамен танысу, дене шынықтыру) "Құстар, құстар, келіңдер". Құстар, құстар, келіңдер, Жемді шоқып, теріңдер. Жемді шоқып, тойсаңдар, Әнді салып беріңдер. (Д. Ахметова)</p> <p>"Ұядағы торғайлар" қимылды ойыны. Мақсат-міндеттері. Балаларды жан-жақтағы бағытта, бір-бірін итермей және "Торғайлар, ұяға!" сигналы бойынша белгілі жерге жүгіруге баулу, жылдамдыққа, ұйымшылдыққа тәрбиелеу. Педагог балалар ("құстар") үшін белгілі орындарды, "ұя" деп белгілейді. "Торғайлар, ұша қойыңдар!" сөздерінен кейін балаларға еркін жүгіріп,</p>	<p>Ауладағы құстарды бақылау (қимылдары). Мақсат-міндеттері. Балаларды аулада, учаскедегі ағаштарға ұшып-қонған құстарды байқауға, олардың қимылдарын анықтауға үйрету. (сөйлеуді дамыту, қоршаған ортамен танысу, дене шынықтыру) "Құстар, құстар, келіңдер". Құстар, құстар, келіңдер, Жемді шоқып, теріңдер. Жемді шоқып, тойсаңдар, Әнді салып беріңдер. (Д. Ахметова)</p> <p>"Ұядағы торғайлар" қимылды ойыны. Мақсат-міндеттері. Балаларды жан-жақтағы бағытта, бір-бірін итермей және "Торғайлар, ұяға!" сигналы бойынша белгілі жерге жүгіруге баулу, жылдамдыққа, ұйымшылдыққа тәрбиелеу. Педагог балалар ("құстар") үшін белгілі орындарды, "ұя" деп белгілейді. "Торғайлар, ұша қойыңдар!" сөздерінен кейін балаларға еркін жүгіріп,</p>	<p>Ұшқан құстарды бақылау. Мақсат-міндеттері. Балалардың көңілдерін жылы жаққа ұшқан құстарға аудару; құстардың топқа жиналып ұшатынын байқату, "құстар көп" сөздерін айтқызу; жыл құстары туралы ұғымдарды қалыптастыру. (сөйлеуді дамыту, көркем сөз, қоршаған ортамен танысу, дене шынықтыру, көркем әдебиет, музыка) - Балалар, аспанға қарайықшы. - Бұлар не? - Иә, бұл құстар. - Құстар топқа жиналып, жылы жаққа ұшып барады. - Аспанда бір ғана құс па? - Құстар көп, жарайсыңдар. Ескен Елубай "Құстар, қайтып келіңдер!" Құстар, қайтып келіңдер! Қимас әнге салады, Құстар қайтып барады. "Қош болыңдар!" - дегендей, Қанаттарын қағады. Сау-саламат болыңдар, Жылы жаққа барыңдар. - Құстар ұшып кетсе де, біздің жаққа қайтып келеді.</p>	<p>Ақшыл бұлтты бақылау. Мақсат-міндеттері. Балаларға көгілдір ақшыл бұлттарды байқауға үйрету; бұлттардың ақ мамықтай түрлі бейнелерге ұқсайтыны туралы баяндап, түйсігін, ой-қиялын дамыту. (сөйлеуді дамыту, қоршаған ортамен танысу) - Балалар, аспанға қараңдаршы. - Бұлар не? - Иә, бұлар ақ бұлттар. - Ақшыл бұлттар, Құстар ұқсап қанат жаясыңдар. Ақшыл бұлттар, Қайда ұшасыңдар? "Қоңырауым қайда?" қимылды ойыны. Мақсат-міндеттері. Балаларды белгілі бағытта сигнал бойынша жүгіруге жаттықтыру. Педагог балаларға ойынның бастамасын көрсетеді. (дене шынықтыру, сөйлеуді дамыту, көркем сөз) Қоңырауым қайда? Сыңғырлайды сайда. Кім адаспай тауып алады, Қоңырауды қолға алады. Балалар жасырынған қонырауды тауып алып, қолға алып сыңғырлайды. Педагог келесі ретте қоңыраудың орнын</p>	<p>Ұшқан құстарды бақылау. Мақсат-міндеттері. Балалардың көңілдерін жылы жаққа ұшқан құстарға аудару; құстардың топқа жиналып ұшатынын байқату, "құстар көп" сөздерін айтқызу; жыл құстары туралы ұғымдарды қалыптастыру. (дене шынықтыру, сөйлеуді дамыту, қоршаған ортамен танысу, көркем әдебиет) - Балалар, аспанға қарайықшы. - Бұлар не? - Иә, бұл құстар. - Құстар топқа жиналып, жылы жаққа ұшып барады. - Аспанда бір ғана құс па? - Құстар көп, жарайсыңдар. Ескен Елубай "Құстар, қайтып келіңдер!" Құстар, қайтып келіңдер! Қимас әнге салады, Құстар қайтып барады. "Қош болыңдар!" - дегендей, Қанаттарын қағады. Сау-саламат болыңдар, Жылы жаққа барыңдар. - Құстар ұшып кетсе де, біздің жаққа қайтып келеді.</p>

<p>Сайға қарай адымдаймыз, Түрлі дыбысты тыңдаймыз. Көрейік. Бұл қай бұрыш? Тыңдайық. Тыныш ... Тыныш ... - Қанекей, аяқтың ұшымен тыныш жүрейік ... - Бұл жақта не бар екен? - Тамаша! Педагог белгілі объектіні тапқандарын айтады, балаларды мақтайды. Жаттығу бірнеше рет өткізіледі, жүру бағыттары ауысады. (сөйлеуді дамыту, дене шынықтыру)</p>	<p>қолдармен бұлғап, құстардың ұшқанына еліктеу қимылдарын көрсетеді, жағымды сөздерді айтып, балаларды қолдайды, біраздан кейін балаларға алаңға шоқайып отыруды ұсынады: Торғай, торғай, Шнық-шнық, Лық-лық. Дорбаны ашамыз, Тәтті жем шашамыз. Ұшып келші, Шоқып терші. (Д. Ахметова) - Ой-ой, торғайлар, мысық келе жатыр! Ұяларыңа тезірек ұшып кетіңдер! Ойын екі рет қайталанады. Дауысты қатты шығармай, балаларға пәрмен (команда) беруге болады, бір-біріне соғылып қалмауларын қадағалау керек. (сөйлеуді дамыту, дене шынықтыру, қоршаған ортамен танысу, көркем сөз)</p>	<p>"Қаздар" қимылды ойыны. Мақсат-міндеттері. Балаларды көркем сөз мәтінін мұқият тыңдап, белгілі сигнал сөзін естіген кезде, бір бағытта, бір-біріне соғылмай, жүгіруге үйрету; жүгіруде қолдарын жан-жаққа бұлғап, қаздың қимылын қайталауға ынталандыру; айтылған сөздер мен жаттығудан жағымды әсер алуға баулу. Педагог балаларға ойын шартын түсіндіреді: "Балалар, сендер қаздар боласыңдар. Мені мұқият тыңдаңдар. Сөздерді менің соңымнан қайталауға болады. Мен "бидай шаш" сөздерін айтқанда маған қарай қолдарыңды былай жайып, бұлғап жүгіресіңдер. Педагог қаздардың қимылдарын балаларға біраз қайталатады. Балалар бір жаққа ауысып кеткенде, педагог қарсы бетке барып, ойынды тағы бір рет жүргізеді. Балалардың бір-біріне соғылмауын ескеру керек. (сөйлеуді дамыту, дене шынықтыру, көркем сөз, қоршаған ортамен танысу, көркем әдебиет)</p>	<p>ауыстырып жасырады.</p>	<p>"Қаздар" қимылды ойыны. Мақсат-міндеттері. Балаларды көркем сөз мәтінін мұқият тыңдап, белгілі сигнал сөзін естігенде бір бағытта, бір-біріне соғылмай жүгіруге үйрету; жүргенде қолдарын жан-жаққа бұлғап, қаздың қимылын қайталауға ынталандыру; айтылған сөздер мен жаттығудан жағымды әсер алуға баулу. Педагог балаларға ойын шартын түсіндіреді: "Балалар, сендер қаздар боласыңдар. Мені мұқият тыңдаңдар. Сөздерді менің соңымнан қайталауға болады. Мен "бидай шаш" сөздерін айтқанда маған қарай қолдарыңды былай жайып, бұлғап жүгіресіңдер. Педагог қаздардың қимылдарын балаларға біраз қайталатады. Балалар бір жаққа ауысып кеткенде, педагог қарсы бетке барып, ойынды тағы бір рет жүргізеді. Балалардың бір-біріне соғылмауын ескеру керек. (дене шынықтыру, сөйлеуді дамыту, көркем әдебиет, қоршаған ортамен танысу) С. Бегалин "Қазым". Қазым, қазым, қалқылда,</p>
---	---	---	----------------------------	---

			С. Бегалин "Қазым". Қазым, қазым, қалқылда, Көлде жүзіп салқында. Жем шашайын - жейсің бе, Кәмпит берші дейсің бе? - Жоқ, жоқ, Кәмпит, тәтті болмайды ас, Арпа менен бидай шаш.		Көлде жүзіп салқында. Жем шашайын - жейсің бе, Кәмпит берші дейсің бе? - Жоқ, жоқ, Кәмпит, тәтті болмайды ас, Арпа менен бидай шаш.
Серуеннен оралу	Балаларды киімдерін жүйелі шешуге дағдыландыру, шкаф сөрелеріне киімдерін орналастыру, қолдарын жуу. (мәдени-гигиеналық дағдылар, дербес әрекет)				
Түскі ас	Алдына қойған асқа назар аударту; дастарқан басында отыру мәдениеті, тамақтану мәдениетіне баулуға бағытталған жеке-дара жұмыс; этикет ережелері. (мәдени-гигиеналық дағдылар, дербес әрекет, көркем сөз, сөйлеуді дамыту)				
Түскі ұйқы	Балалардың тыныш ұйықтауына жайлы жағдай тудызу.				
Біртіндеп ұйқыдан ояту, сауықтыру шаралары	Ауа ванналары. (дене жаттығулар мен дене белсенділігі, көркем әдебиет, сөйлеуді дамыту) Алғашқы мәдени-гигиеналық әрекеттерді жасауға қызықтыру. Х. Ергалиев, М. Әлімбаев "Мөлдір су" (орыс тілінен аударма). Мөлдір су, мөлдір су! Сен менің бетім жу. Отты көзім ойнасын, екі бетім жайнасын. Күлкі кетпей ернімнен, Тісім тастан таймасын!				
Бесін ас	Алдына қойған асқа назар аударту; дастарқан басында отыру мәдениеті, тамақтану мәдениетіне баулуға бағытталған жеке-дара жұмыс; этикет ережелері. (мәдени-гигиеналық дағдылар, сөйлеуді дамыту)				
Балалардың дербес әрекеті (аз қимылды, үстел үсті ойындары, бейнелеу іс-әрекеті, кітаптарды қарау және басқалар)	"Пішіндер бойынша жұптарды жина" дидактикалық ойыны. Мақсат-міндеттері. Балаларды пішіндерді ажыратуды үйрету; түрлі түсті пішіндер жұптарын жинауда жаттықтыру; қолдың ұсақ моторикасын, зейінін, ойлау қабілетін дамыту. Құралдар: түрлі түсті геометриялық пішіндер. (сенсорика, қоршаған ортамен танысу, сөйлеуді дамыту)	"Жапырақтарды жинайық" дидактикалық ойыны. Мақсат-міндеттері. Балаларды жапырақтарды түстер арқылы ажыратуға жаттықтыру; қызыл, сары және тоқсары жапырақтарды үшке бөліп, екі себетке салуды үйрету. (сөйлеуді дамыту, қоршаған ортамен танысу) Құралдар: сары, қызыл	"Бауырсақ" ертегісін мәнерлеп оқып беру. Мақсат-міндеттері. Балаларды ертегімен таныстыру, эмоционалды жауаптарды ояту. Құралдар: ертегіні үстел (немесе саусақ) театры арқылы қойылымға қажет кейіпкерлердің кескіндері (саусақ ойыншықтары), тіреушелері, ширма. (сөйлеуді дамыту, қоршаған ортамен танысу)	"Жуыну әні" атты мультфильмін көру. Мақсат-міндеттері. Балаларды мультфильмдегі бас кейіпкерлердің қимылдарына еліктеуге, әннің сөздерін қайталауға қызықтыру; жуыну рәсіміне еруге ынталандыру. (сөйлеуді дамыту, музыка, қоршаған ортамен танысу)	«Құстардың ұшуы» ойыны. Мақсат-міндеттері. Ауыздан біркелкі, ұзақ дем шығаруды дамыту. Жабдық: қағаздан бүктелген 2-3 түрлі түсті құстар (оригами). Бала үстел басында отырады. Тәрбиеші баланы мүмкіндігінше ұшып кетуі үшін құсты үрлеуге шақырады (бір рет қана үрлей алады. - Сенде қандай әдемі құс бар! Ол ұша ала ма? Құс

		жән тоқсары жапырақтар, түсі үш түрлі шелек (немесе көлемі үш түрлі шелек).			алысқа ұшатындай етіп үрле! Сен бір рет қана үрлей аласың. Мұрынмен дем алып, ауаны шығар. Мінекей, құс ұшып кетті! (сөйлеуді дамыту, қоршаған ортамен танысу)
Балалармен жеке жұмыс	"Ермексаздан шарды илеу "Бауырсақ" Мақсат-міндеттері. Ермексаздан шарды илеу амалын игерту. (мүсіндеу, сөйлеуді дамыту)	"Жұбын тап" үстел ойыны. Балаларға әрбір заттың жұбын табуға үйрету, ойын екі бірдей заттың көп болуын қамтамасыз етеді, мысалы, екі қызыл алма, екі сары алмұрт, екі сәбіз, екі қияр, картоп және т.б. шамамен 20 түрлі көгөніс пен жеміс (10 жұп) болған жөн. Біз заттардың жартысын сөмкеге саламыз, екінші жартысын үстелге қоямыз. Баланың міндеті-затты сөмкеден алу және оған үстелде қойылған заттардың ішінен жұбын табу.	«Құстардың ұшуы» ойыны. Мақсат-міндеттері. Ұзақ бағытталған тегіс ауызша дем шығарудың дамуы. Жабдық: қағаздан бүктелген 2-3 түрлі түсті құстар (оригами). Бала үстел басында отырады. Педагог балаға құсты ұшыру үшін үрлеуге шақырады (бір рет қана үрлей алады. - Сенің құсың әдемі екен! Ол ұша ала ма? Құс алысқа ұшатындай етіп үрле! Сен бір рет қана үрлей аласың. Мұрынмен дем алып, ауаны шығар. Мінекей, құс ұшып кетті! (сөйлеуді дамыту, қоршаған ортамен танысу)	Ұяшықтарға ұсақ заттарды орналастыру» дидактикалық ойыны. Мақсат-міндеттері. Қолдың ұсақ моторикасын дамыту, әртүрлі ойыншықтар мен заттарды басқаруды үйрету. Ойынға мұзды қалып немесе палитра алуға қолдануға болады. Балалар өздерінің ұяшықтарына ұсақ малтатастарды, түймелерді немесе кез келген басқа заттарды қояды (ойынға біркелкі затты алу керек, яғни тек түймелер немесе тек малтатастар). (сенсорика, сөйлеуді дамыту)	"Ей! Бауырсақ, Бауырсақ!" ойыны. (сөйлеуді дамыту, дене шынықтыру, көркем сөз) Ей, Бауырсақ! Ей, Бауырсақ! Міне, алысқа жолақ. Жалғыз болып, қалдың ба? Токтамай жүр, адымда! Бір-екі! Бір-екі! Боласың бізбен епті. Сенгіш болып, қалдың ба? Токтамай жүр, адымда!
Кешкі ас	Тағамның атауын есте сақтауға, қабылдауға бейімдеу. "Кешкі асты таза ішуге, әдепті бала болуды үйренеміз". (мәдени-гигиеналық дағдылар, сөйлеуді дамыту)				
Серуенге дайындық	Балаларды өз киімдерін тануға, атауға, өз шкафын таңбалауыш арқылы табуға үйрету. (сөйлеуді дамыту, өзіне-өзі қызмет ету дағдылары, ірі және ұсақ қол моторикасын дамыту)				
Серуен	"Кім тыныш?" қимылды ойыны. Мақсат-міндеттері. Балаларды бір бағытта тыныш жүру әдебіне үйрету, аяқтың табанын толық басып және аяқтың	"Ұядағы торғайлар" қимылды ойыны. Мақсат-міндеттері. Балаларды жан-жақтағы бағытта, бір-бірін итермей және "Торғайлар, ұяға!"	"Қаздар" қимылды ойыны. Мақсат-міндеттері. Балаларды көркем сөз мәтінін мұқият тыңдап, белгілі сигнал сөзін естіген кезде, бір бағытта,	Қоңырауым қайда?" қимылды ойыны. Мақсат-міндеттері. Балаларды белгілі бағытта сигнал бойынша жүгіруге жаттықтыру. Педагог балаларға	"Қаздар" қимылды ойыны. Мақсат-міндеттері. Балаларды көркем сөз мәтінін мұқият тыңдап, белгілі сигнал сөзін естігенде бір бағытта,

	<p>ұшымен жүріп қимылдау дағдыларын қалыптастыру; сигналға сай қозғалуға ынталандыру.</p> <p>Тәрбиеші: - Балалар, қазір аяқтарымызды нық басып, менің соңымнан сайға қарай жүрейік. Сайға қарай адымдаймыз, Түрлі дыбысты тыңдаймыз. Көрейік. Бұл қай бұрыш? Тыңдайық. Тыныш ... Тыныш ... - Қанекей, аяқтың ұшымен тыныш жүрейік ... - Бұл жақта не бар екен? - Тамаша! Тәрбиеші белгілі объектіні тапқандарын айтады, балаларды мақтайды. Жаттығу бірнеше рет өткізіледі, жүру бағыттары ауысады. (сөйлеуді дамыту, дене шынықтыру)</p>	<p>сигналы бойынша белгілі жерге жүгіруге баулу, жылдамдыққа, ұйымшылдыққа тәрбиелеу.</p> <p>Тәрбиеші балалар ("құстар") үшін белгілі орындарды, "ұя" деп белгілейді. "Торғайлар, ұша қойыңдар!" сөздерінен кейін балаларға еркін жүгіріп, қолдармен бұлғап, құстардың ұшқанына еліктеу қимылдарын көрсетеді, жағымды сөздерді айтып, балаларды қолдайды, біраздан кейін балаларға алаңға шоқайып отыруды ұсынады: Торғай, торғай, Шық-шық, Лық-лық. Дорбаны ашамыз, Тәтті жем шашамыз. Ұшып келші, Шоқып терші. (Д. Ахметова) - Ой-ой, торғайлар, мысық келе жатыр! Ұяларыңа тезірек ұшып кетіңдер! Ойын екі рет қайталанады. Дауысты қатты шығармай, балаларға пәрмен (команда) беруге болады, бір-</p>	<p>бір-біріне соғылмай, жүгіруге үйрету; жүгіруде қолдарын жан-жаққа бұлғап, қаздың қимылын қайталауға ынталандыру; айтылған сөздер мен жаттығудан жағымды әсер алуға баулу.</p> <p>Тәрбиеші балаларға ойын шартын түсіндіреді: "Балалар, сендер қаздар боласыңдар. Мені мұқият тыңдаңдар. Сөздерді менің соңымнан қайталауға болады. Мен "бидай шаш" сөздерін айтқанда маған қарай қолдарыңды былай жайып, бұлғап жүгіресіңдер. Тәрбиеші қаздардың қимылдарын балаларға біраз қайталайды. Балалар бір жаққа ауысып кеткенде, педагог қарсы бетке барып, ойынды тағы бір рет жүргізеді. Балалардың бір-біріне соғылмауын ескеру керек. (сөйлеуді дамыту, дене шынықтыру, көркем сөз, қоршаған ортамен танысу, көркем әдебиет) С. Бегалин "Қазым". Қазым, қазым, қалқылда, Көлде жүзіп салқында. Жем шашайын - жейсің бе, Кәмпит берші дейсің бе? - Жоқ, жоқ, Кәмпит, тәтті болмайды ас, Арпа менен бидай шаш.</p>	<p>ойынның бастамасын көрсетеді. (дене шынықтыру, сөйлеуді дамыту, көркем сөз) Қоңырауым қайда? Сыңғырлайды сайда. Кім адаспай тауып алады, Қоңырауды қолға алады. Балалар жасырынған қонырауды тауып алып, қолға алып сыңғырлайды. Тәрбиеші келесі ретте қоңыраудың орнын ауыстырып жасырады</p>	<p>бір-біріне соғылмай жүгіруге үйрету; жүгіргенде қолдарын жан-жаққа бұлғап, қаздың қимылын қайталауға ынталандыру; айтылған сөздер мен жаттығудан жағымды әсер алуға баулу.</p> <p>Тәрбиеші балаларға ойын шартын түсіндіреді: "Балалар, сендер қаздар боласыңдар. Мені мұқият тыңдаңдар. Сөздерді менің соңымнан қайталауға болады. Мен "бидай шаш" сөздерін айтқанда маған қарай қолдарыңды былай жайып, бұлғап жүгіресіңдер. Тәрбиеші қаздардың қимылдарын балаларға біраз қайталайды. Балалар бір жаққа ауысып кеткенде, тәрбиеші қарсы бетке барып, ойынды тағы бір рет жүргізеді. Балалардың бір-біріне соғылмауын ескеру керек. (дене шынықтыру, сөйлеуді дамыту, көркем әдебиет, қоршаған ортамен танысу) С. Бегалин "Қазым". Қазым, қазым, қалқылда, Көлде жүзіп салқында. Жем шашайын - жейсің</p>
--	--	---	--	--	---

		біріне соғылып қалмауларын қадағалау керек. (сойлеуді дамыту, дене шынықтыру, қоршаған ортамен танысу, көркем сөз)			бе, Кәмпит берші дейсің бе? - Жок, жок, Кәмпит, тәтті болмайды ас, Арпа менен бидай шаш.
Серуеннен оралу	Өз шкафын белгі бойынша тауып алуға, өз киімін өздігімен шешуге, өз қажеттері жайында айтуға машықтандыру. (дербес қимыл әрекеті, сойлеуді дамыту)				
Балалардың дербес әрекеті (аз қимылды, үстел үсті ойындары, бейнелеу іс-әрекеті, кітаптарды қарау және басқалар)	Дидактикалық ойын: Мақсат-міндеттері: Балаларға жабайы жануарлардың (қоян, түлкі, аю, қасқыр) суреттері кезекпен көрсетіледі. Қандай жануар екенін дұрыс айтуы тиіс.	<u>Д/ойын: «Пішінді құрастыр»</u> Мақсат-міндеттері: Түстер мен пішіндерді ажырата отырып, өз орнына қоюға үйрету. Есте сақтау, көру, ажырату қабілеттерін дамыту. Ойын шарты: Балалардың алдына әр түрлі пішіндер беріледі. Ол пішіндерден суреттегі көрсетілген заттарды құрастырады. Түсі мен пішінін дұрыс ажыратулары керек.	<u>Д/ойын: «Суреттің жалғасын тап»</u> Мақсат-міндеттері: Балалардың ойлау қабілеттерін дамыту. Ойынның құрал-жабдықтары: Жартыға бөлінген суреттер. Ойын шарты: Балалар парақта берілген суреттердің екінші жартысын тауып жапсырады. Қандай зат немесе жеміс екенін айтады.	<u>Д/ойын: «Жартысын тап» №2</u> Мақсат-міндеттері: Тіл байлықтарын, сөздік қорларын молайту. Тапқырлық қабілеттерін дамытып, ойынға деген қызығушылықтарын дамыту. Ойын шарты: Балалардың алдына әр түрлі түстегі жейде суреті бар парақтар таратылады. Балалар суреттегі жейденің екінші жартысын түстеріне қарай ажыратып табулары керек.	<u>Д/ойын: «Жемістердің көлеңкесін тап» №4</u> Мақсат-міндеттері: Балалардың есте сақтау, көру қабілетін дамыту. Тиянақтылыққа және ұқыптылыққа үйрету. Ойынның құрал-жабдықтары: Көлеңкелері бейнеленген жемістердің суреттері. Ойын шарты: Жемістердің суретін тауып, көлеңкелерінің үстінен беттестіріп жапсыру.
Балалардың үйге қайтуы (ата-аналарға кеңес)	Әңгімелесу. «Бала өз ойыншықтарын жинағысы келмейді», «Жас балаларға саусақ ойындарының әсері», «Балаға серуендеудің пайдасы».				

Нұсқама беруші әдіскер:
Топ тәрбиешілері:

З.А. Сабитова Сабитова З.А. 16.10.23
М.Б. Глебадина Глебадина М.Б.
А.К. Байсолтанова Байсолтанова А.К.

ТӘРБИЕЛЕУ-БІЛІМ БЕРУ ПРОЦЕСІНІҢ ЦИКЛОГРАММАСЫ

Білім беру ұйымы: КМҚК «Балауса-Балғын» бөбекжайы»

Топ: «Балдәурен» I ерте жастобы

Балалардың жасы: 1 жастағы балалар

Жоспардың құрылу кезеңі: 23.10-27.10.2023ж

Апта күндері	Дүйсенбі	Сейсенбі	Сәрсенбі	Бейсенбі	Жұма
Балаларды қабылдау	Балалардың терісін, дене қызуын, сыртқы келбетін тексеру. Балаларды жақсы көңіл күймен қарсы алу және оларға қолайлы жағдай жасау. Баланың көңіл күйін, оның жеке пікірін, қызығушылығын анықтау. (сөйлеуді дамыту)				
Ата-аналармен немесе баланың басқа заңды өкілдерімен кеңес, әңгімелесу	Әңгімелесу: "Баланың тәбетін ашу үшін не істеу керек?", "Табиғи азық-түлік және баланың денсаулығы", "Дәрумендер жемістерде ғана ма?"				
Балалардың дербес әрекеті (аз қимылды, үстел үсті ойындары, бейнелеу іс-әрекеті, кітаптарды қарау және басқалар)	<p><u>Д/ ойын: «Түстеріне қарай сәйкестендір»</u> Мақсат-міндеттері: Балаларды түстерді ажырата білуге үйрету .. Ойын шарты: Балаларға әртүрлі көбелектердің суреттері бар парақшалар таратылады. Балалар әр көбелектің түсіне сәйкес келетін көбелектерді тауып, жапсырулары керек.</p>	<p><u>Д/ойын: "Жіптерді түстеріне сай ыдыстарға жина"</u> дидактикалық ойыны. Мақсат-міндеттері. Балалардың түстерді қабылдау және ажырату сенсорлық қабілеттерін, қолдың ұсақ моторикасын дамыту, жасалған жаттығудан жағымды әсер алуға ынталандыру. Құралдар: түрлі түсті жіптер орамдары; жіптердің әр түсі үштен кем емес болуы керек. Шарты: жіптерді бірінгідей түстер бойынша төрт себетке топтастыру. Көктем мерекесі – Аналар мерекесі. Әже, әпке, қыздарға</p>	<p>25 қазан - Республика күні</p>	<p>Байлау ойыншығымен ойнату. Мақсат-міндеттері. Балаларды бау байлауды үйрету; ойлау қабілетін, қолдың ұсақ моторикасын дамыту. Құралдар: байлау ойыншықтары. Бауларды ұштарынан алайық, Көздерге өткізіп, байлайық. (қоршаған ортамен танысу, сөйлеуді дамыту, сенсорика)</p>	<p><u>Д/ ойын: «Төлін тап» №3</u> Мақсат-міндеттері: Балалардың тіл байлығын, ой өрісін, сөйлеу қабілетін дамыту. Үй жануарларының төлін табуға, атауға және ажыратуға үйрету. Корнекіліктер: Үй жануарлары бейнеленген шеңбер және олардың төлдерінің суреті. Ойын шарты: - Балалар үй жануарларының атаңдары? - Үй жануарлары қайда тұрады?</p>

		Сыйлыққа не дайын? (сенсорика, сөйлеуді дамыту, көркем сөз)			Үй жануарларының суретін көрсетіп, оларды сипаттау. Сипаттай отырып төлдерін жапсырма арқылы еселерінің үстіне орналастыру. - Сиырдың төлі бұзау. - Қойдың төлі қозы. - Жылқының төлі - құлын. Ешкінің төлі - лак. Түйенің төлі бота. Ойын осылай жалғаса береді.
Ертеңгілік жаттығу	<p>(Жалпы дамытушы жаттығулар, қимыл белсенділігі)</p> <p>1. «Қанат қағып қарлығаштай» жаттығуы. Бастапқы қалып – аяқты сәл алшақ қойып, қолдарын төмен түсіріп тұрады. 1 – "Қолымызды созайық" деп қолдарын асықпай алдыға созып айқастыру; 2 – "Қарлығаштай қанатты артқа қағайық" деп артына созып айқастыру; 3 – "Биікке қанат қағайық" деп жоғары көтеріп айқастыру; 4 – "Ақырын жерге қонайық" деп алдыға еңкейіп, қолдың білезігін сілкілеу (3 рет).</p> <p>2. «Сағат тіліндей қозғалайық». Бастапқы қалып – аяқты сәл алшақ қойып, қолдарын төмен түсіріп тұрады. "Қозғалып сағат тіліндей" деп төмен еңкею, "Қанат қағайық оң жаққа" сөзімен денені оң жаққа, "Қанат қағайық сол жаққа" деп сол жаққа, содан кейін "Қанат қағайық тоқтамай" деп денені кезек-кезек үздіксіз қозғау. Әр жаққа 2 реттен қозғап, жаттығуды орындау.</p> <p>3. «Билетейік аяқты» жаттығуы. Бастапқы қалып – аяқты сәл алшақ қойып, қолдарын төмен түсіріп тұрады. "Билетейік аяқты" сөзімен екі аяқты кезек алға қою. Әр жаққа 2 реттен жаттығуды орындау.</p> <p>(мәдени-гигиеналық дағдылар, дербес әрекет, дене шынықтыру)</p>				
Таңғы ас	<p>Тамақтану рәсіміне қызығушылықты қалыптастыру.</p> <p>"Дана ботқаны жемейді". Дана ботқаны жемейді, «Тауыса алмаймын,» - дейді. Дана, басқалардан қалма, Анаңның мазасын алма. Қане, қасықты ұстайық, Дәмдіні тауысайық. Д. Ахметова</p> <p>(мәдени-гигиеналық дағдылар, көркем сөз)</p>				
Ұйымдастырылған іс-әрекетке дайындық	<p>Балалардың жағымды көңіл күйлерін қалыптастыру. Ұйымдастырылған іс-әрекетіне жағымды эмоциялық ахуалда ауысу үшін бәсеңдеу дыбыста салмақты әуенжазбасын қосу.</p>				

	ашып, дауыстайды: «Шик-шик, шик-шик!». «Барлық торғайлар көңілді секіреді» деген сөздерден кейін балалар (торғайлар) орындарынан тұрып, алаңда әртүрлі бағытта қозғалып, екі аяғымен секіреді. Педагогтің: - Торғайлар секіргісі келмейді. Олар ұяға жылдам ұшып кетті. Торғайлар орындықтарына отырады. Педагог жақсы секірген және өз орнына бірінші оралған балаларды атайды. Ойын жалғасады.				Педагогтің сөздерінен кейін балалар тоқтайды, отырады, бастарын еңкейтеді, көздерін жұмады. Қимылдап қойған бала қатардың
Серуенге дайындық	Балаларды өз киімдерін тануға, атауға, өз шкафын таңбалауыш арқылы табуға үйрету. (мәдени-гигиеналық дағдылар, дербес әрекет)				
Серуен	<p>Құстарды бақылауды жалғастыру. (қоршаған ортамен таныстыру, сөйлеуді дамыту) Мақсат-міндеттері: бақша маңында жиі кездесетін құстарды атауды үйрету, құстардың дене құрылысымен таныстыру. Құстар не жейді және құстарға қамқорлық жасау үшін не істеу керек (жемсауыттар әзірлеу, нан үгіндісін салу). "Баланаңдар" қимылды ойыны. (дене шынықтыру) Мақсат-міндеттері: педагогтің нұсқауы, сигнал бойынша бір бағытта жүруге ынталандыру; кеңістікті бағдарлауға машықтандыру. Ересектің көмегімен атқарылатын қарапайым еңбек тапсырмалары: ойыншықтарды құмнан қағып, тазалау.</p>	<p>Күн райының жағдайын бақылауды жалғастыру. (қоршаған ортамен таныстыру, сөйлеуді дамыту) Мақсат-міндеттері: балалардың назарын күн райының құбылмалы екендігіне аудару; байқағыштыққа тәрбиелеу. Кешке қарай күн батар шақта салқындайтынын айту. "Ұядағы құстар" қимыл-қозғалыс ойыны. (дене шынықтыру) Мақсат-міндеттері: балаларды сигнал бойынша жан-жаққа шашырап жүгіруге</p>		<p>Аула сыпырушының жұмысын бақылауды жалғастыру. (қоршаған ортамен таныстыру, сөйлеуді дамыту) Мақсат-міндеттері: ересектің еңбегіне деген қызығушылықты ояту. Аулашы жұмысының нәтижесін атап өту: учаскелерде таза, балаларға ойнауға ештеңе кедергі болмайды. Бұршақтар" қимылды ойыны. Мақсат-міндеттері. Балаларды бір топтасқан жерден сигнал бойынша жан-жаққа шашырап бағыттай білу дағдыларын жетілдіру. (дене шынықтыру) Табақшада жатты бұршақтар, Барлығы бірдей, доп-</p>	<p>Балабақша ауласындағы жолды сыпыруды көрсету. (қоршаған ортамен таныстыру, сөйлеуді дамыту) Мақсат-міндеттері: балабақша аумағында тазалықты сақтауға тәрбиелеу. Сурет кітаптарын қарау. (сөйлеуді дамыту) Мақсат-міндеттері: кітаптардағы суреттерді бірлесіп қарауға бейімдеу; зейінділікке, ұқыптылыққа тәрбиелеу. Не бейнелегенін сұрау. Ойын "Күн мен жауын" Мақсат-міндеттері. Металлофонда жауын жауғанын білдіретін</p>

	<p>- Не әкелдің, жомарт күз? - Бір қап көгөніс. - Не әкелдің, жомарт күз? - Дәмі тәтті жеміс. - Не әкелдің, жомарт күз? - Саңырауқұлақ пен жаңғақ. - Не әкелдің, жомарт күз? - Суық жел әкелдім, алтын жапырақ Жаңбырды төктім, Бүкіл алқаптан өттім. - Абайлаңдар! Қысқа дайындалыңдар! Д. Ахметова (сөйлеуді дамыту)</p>			
<p>Мектепке дейінгі ұйым кестесі бойынша ұйымдастырылған іс-әрекет</p>	<p>Дене шынықтыру "Біз мергенбіз". Мақсат-міндеттері. Балаларда жағымды эмоционалды көңіл күй қалыптастыру; балаларды таспа (лента) арқаннан екі аяқпен алға секіруге жаттықтыруды жалғастыру; көлденең нысанаға тура лақтыру, белгіге әрекет жасау қабілеттерін қалыптастыру; ептілікті дамыту; тәуелсіздікке, достық қарым-қатынасқа тәрбиелеу. Қимылды ойын «Торғайлар». (дене шынықтыру, сөйлеуді дамыту, қоршаған ортамен танысу) Мақсат-міндеттері. Бір орында және әртүрлі бағытта қозғалып секіруді үйрету. Балалар торғай болып ойнайды. Торғайлар ұяларында отырады. Олар ұйықтап жатыр. Педагог: - Торғайлар ұяда тіршілік етеді. Олар таңмен ерте тұрады. Балаларға ұйқы бермейді. Балалар (торғайлар) қоздырған</p>	<p>"Себетке жинаймыз" ойыны" (сөйлеуді дамытудан ойын-жаттығу) Мақсат-міндеттер. Балаларды жабайы аңдармен, олардың атауларымен таныстырып, дұрыс, анық, буындап айтуға, олардың қимылдарын көрсете білуді үйрету; еске сақтау қабілеттерін, зейіндерін, сөздік қорларын дамыту; айналаға әлемге қызығушылықты тәрбиелеу. Дидактикалық ойын "Ғажайып қап". Мақсат-міндеттері. Бос себетке жемістер мен көгөністерді жинайды</p>	<p>Музыка "Күз бізге сыйларын тарту етеді" Мақсат-міндеттері. Баяу сипаттағы әуенге жай екпінмен жүру. Әнді басынан аяғына дейін жаттап айту. Балалардың үйлесімді дамуына ықпал ету. Әртүрлі өнерге деген қызығушылықтарын, бала өнерінің дамуына ықпал ету. Ойын "Күн мен жауын" Мақсат-міндеттері. Металлофонда жауын жауғанын білдіретін дыбыстарды тыңдату.</p>	<p>Дене шынықтыру "Бізде жүк машинасы бар" Мақсат-міндеттері. Баланы берілген бағытта затты қатты итеруге немесе лақтыруға үйрету; бастың артынан қашықтыққа лақтыруға үйрету; допты екі қолмен кеудеден төмен және алға лақтыру қабілетін жетілдіру, лақтыру біліктерін кеңейту; дененің, қолдың және саусақтың бұлшықеттерін дамыту; лақтыру кезінде ептілік пен дәлдік дағдыларын дамыту. Қозғалмалы ойын "Кім тыныш". Ойынның мақсат-міндеттері. Ойын барысы. Балалар бірінен кейін бірі қатармен жүреді. Педагог: - Түн болды, балалар ұйықтайды.</p>

		баулу, құстарды қимылдарына еліктеуге машықтандыру. Ересектің көмегімен атқарылатын қарапайым еңбек тапсырмалары: құмды орындықтардан түсіру, сыпыру (щеткалар).		домалақтар. Марғау бұршақтарды шашты, Бұршақтар жан-жаққа домалаңдап қашты.	дыбыстарды тыңдату.
Серуеннен оралу	Балалардың киімдерін дұрыс шешу, шафтарға бүктеп қою, қолды жуу әрекеттерін одан әрі қалыптастыру. (мәдени-гигиеналық дағдылар, дербес әрекет, көркем сөз) Таза сумен Арман, Беті-қолын жуды. Оған қарап Балжан, Суға қолын созды.				
Түскі ас	Мақсат-міндеттері: балаларды беті мен қолын жууға ынталандыру; таңғы асқа отырғызуда назарын үстел бетіне, ыдыс-аяққа, тағамға аудару; жағымды көңіл-күй тудыру; тамақтану мәдениетімен таныстыру; қасықты дұрыс ұстауға машықтандыру; тамақтанғаннан кейін бет пен қолды жуу қажеттілігін түсіндіру. Тамақтың алды-артында, Қолыңды бала жуып жүр. Кір қолмен бастауға, Болмайтынын біліп жүр. (мәдени-гигиеналық дағдылар, дербес әрекет, көркем сөз)				
Түскі ұйқы	Балалардың дұрыс ретпен шешінуін және өз заттарын орындыққа ұқыпты жинауын қадағалау. Балаларға көздерін жұмуды ұсынып, ертегіні тыныш, мейірімді дауыспен оқып беремін. (дербес әрекет)				
Біртіндеп ұйқыдан ояту, сауықтыру шаралары	Балалардың ұйқышар жаттығуларын жасауға қызығушылығын арттыру. Жағымды эмоционалды көңіл күй ортасын жасау, ұйқыдан оянганда сергек болып үнемі қуанып, күліп жүруіне жағдай жасау. Ояндық па бәріміз? Бір-бірімізге қараймыз. Күлімдейміз бәріміз. Керіліп созылып, Ақырын қане тұрамыз. Орнымызда жүреміз, Енді доп болып секіреміз. Адымдап жүреміз (дербес әрекет, көркем сөз)				
Бесін ас	Мақсат-міндеттері: балаларды беті-қолын жууға ынталандыру; таңғы асқа отырғанда назарын үстел бетіне, ыдыс-аяққа, тағамға аудару; жағымды көңіл-күй тудыру; тамақтану мәдениетімен таныстыру; қасықты дұрыс ұстауға машықтандыру; тамақтанғаннан кейін беті-қолды жуу қажеттілігін түсіндіру. Тамақтың алды-артында,				

	<p>Қолыңды бала жуып жүр. Кір қолмен бастауға, Болмайтынын біліп жүр. (мәдени-гигиеналық дағдылар, дербес әрекет, көркем сөз)</p>				
<p>Балалардың дербес әрекеті (аз қимылды, үстел үсті ойындары, бейнелеу іс-әрекеті, кітаптарды қарау және басқалар)</p>	<p>Саусақ жаттығуы «Саңырауқұлақ». Орманға кірпі келеді (екі саусақты үстел үстінде жүргізу) Саңырауқұлақ тереді. (саңырауқұлақ терген қимылды жасайды) (сөйлеуді дамыту)</p> <p>"Қолдарымыз қайда?" ойыны (шағын топпен ойнау) Мақсат-міндеттері: тәрбиешінің сөзін тыңдауды, ойын мәтініне сәйкес әрекеттерді орындауды үйрету. Балалар қолдарын артына жасырады. Тәрбиеші: "Қолдарың қайда? Қолдар жоқ!". Бір уақытта балалар қолдарын алдына созады, ал тәрбиеші таңданып, қуанады: "Міне, олар!" Балалар ойынды бастайды, ойын жалғаса береді." (сөйлеуді дамыту)</p>	<p>Ойын-имитация. "Алдымызда жолдар жатыр". Мақсат-міндеттері. Балаларға көлікті жүргізу қимылдарына еліктеуді үйрету; көлік жүргізуші және жолда жүру туралы ұғымдар беру; барлық баламен бірге жағымды көңіл күйге бөлене білу қабілетін дамыту. Құралдар: ойыншық рульдер, түрлі ойыншықтар. Педагог балаларға ойыншықтарын алдына алуға мүмкіндік береді. Балалар рульдерін бұраған болып, жағымды көңіл күйлерге бөленеді. Алдымызда жол жатыр, Жасыл орман, көкшіл шатыр, Жан-жағымыз гүлге толып, Артымызда қалып жатыр. Мәшинеге міндік, Көп жер көріп, білдік. Гуілдетіп, гуілдетіп, Көп ойнадық, көп күлдік. (Д. Ахметова) (дене шынықтыру, сөйлеуді дамыту)</p>		<p>"Үлкен - кішкентай" ойыны. Мақсат-міндеттері: балаларға заттарды көлемі бойынша ажырата білуге үйрету. Ойыншықтар үлкен қорапқа салынған. Тапсырма: ойыншықтарды "үлкен", "кішкентай" бойынша жіктеу. (сенсорика)</p>	<p>"Топ-топ басайық" ойыны. Мақсат-міндеттері: балаларды еліктеу әрекеттерін орындауға үйрету; аяқ бұлшық еттерін нығайту. Қолдарынан ұстап, шеңбер бойымен жүргізу, басында баяу, біртіндеп тез жүргізу. Топ, топ, топ басайық. Жалаудан күн жасайық. Жаса, жаса алтын күн, Жаса, жаса жарқын күн! (дене шынықтыру, сөйлеуді дамыту)</p>

Балалармен жеке жұмыс	Музыкалық-ритмикалық жаттығу. "Сикырлы саусақтар" Бала, бала балақан, Қане, қайсы алақан? Саусақтарың әйбәт, Былай, былай ойнат. «Тық-тық» дыбыс шықты Басбармақ тақылдады. Артынан саусақтарының Барлығы мақұлдады. (сөйлеуді дамыту, музыка)	"Жемістер". Ал баубақшада жемістер, Қызарып, толып піскен: Алхоры, өрік, алма, Алмұрт, апельсин, күрма. (Д. Ахметова) (сөйлеуді дамыту)	Саусақ жаттығуы. Мақсат-міндеттері. Баланың тілін, қолдың моторикасын, есте сақтау қабілетін дамыту; жағымды эмоцияларға бөлене білу қабілетін қалыптастыру. Х. Ергалиев, М. Әлімбаев "Сен қайда бардың? (орыс халқының тақпағы) - Бармақтай балғын! Сен қайда бардың? - Мына бауырыммен Орманға бардым, Мына бауырыммен Іштім де кеспе, Мына бауырыммен Дөп-ботқа жескем, Мына бауырыммен Ән салдым кеште. (сөйлеуді дамыту)	"Топ болайық" қимыл жаттығуы. Мақсат-міндеттер. Топта және сапта жүруге бейімдеу арқылы тақпақ жаттау. (дене шынықтыру, сөйлеуді дамыту, қоршаған ортамен танысу, көркем сөз) Алдымызда ұзынша, Жайылып тұр жолақша. Топ-топ басайық, Бірге жылдам барайық. Секіреміз оп-оп! Біз жүреміз топ боп. Д. Ахметова	
Кешкі ас	Тағамның атауын есте сақтауға, тағамды ішу рәсімін жақсы ниетпен қабылдауға бейімдеу. "Кешкі асты таза ішуге, әдепті бала болуды үйренеміз". (мәдени-гигиеналық дағдылар)				
Серуенге дайындық	"Киіну-шешіну". Мақсат-міндеттері: балаларға киіну мен шешіну тәртібін үйрету және дағдыландыру, киіну және шешіну барысында ересектердің көмегіне жүгінуге үйрету.				
Серуен	"Балапаңдар" қимылды ойыны. (дене шынықтыру) Мақсат-міндеттері: педагогтің нұсқауы, сигнал бойынша бір бағытта жүруге ынталандыру; кеңістікті бағдарлауға машықтандыру	"Ұядағы құстар" қимыл-қозғалыс ойыны. (дене шынықтыру) Мақсат-міндеттері: балаларды сигнал бойынша жан-жаққа шашырап жүгіруге баулу, құстарды қимылдарына еліктеуге машықтандыру	"Бұршақтар" қимылды ойыны. Мақсат-міндеттері. Балаларды бір топтасқан жерден сигнал бойынша жан-жаққа шашырап бағыттап білу дағдыларын жетілдіру. (дене шынықтыру) Табақшада жатты бұршақтар, Барлығы бірдей, доп-домалақтар. Марғау бұршақтарды шашты,	Ойын "Күн мен жауын" Мақсат-міндеттері. Металлофонда жауын жауғанын білдіретін дыбыстарды тыңдату	

				Бұршақтар жан-жаққа домалаңдап қашты.	
Серуеннен оралу	Өз шкафын белгі бойынша тауып алуға, өз киімін өздігімен шешуге, өз қажеттері жайында айтуға машықтандыру. (дербес қимыл әрекеті)				
Балалардың дербес әрекеті (аз қимылды, үстел үсті ойындары, бейнелеу іс-әрекеті, кітаптарды қарау және басқалар)	<p><u>Д/ойын: «Пішінді құрастыр»</u> Мақсат-міндеттері: Түстер мен пішіндерді ажырата отырып, өз орнына қоюға үйрету. Есте сақтау, көру, ажырату қабілеттерін дамыту. Ойын шарты: Балалардың алдына әр түрлі пішіндер беріледі. Ол пішіндерден суреттегі көрсетілген заттарды құрастырады. Түсі мен пішінін дұрыс ажыратулары керек.</p>	<p>Дидактикалық ойын: Мақсат-міндеттері: Балаларға жабайы жануарлардың (қоян, түлкі, аю, қасқыр) суреттері кезекпен көрсетіледі. Қандай жануар екенін дұрыс айтуы тиіс.</p>	<p><u>Д/ойын: «Жартысын тап»</u> Мақсат-міндеттері: Тіл байлықтарын, сөздік қорларын молайту. Тапқырлық қабілеттерін дамытып, ойынға деген қызығушылықтарын дамыту. Ойын шарты: Балалардың алдына әр түрлі түстегі жейде суреті бар парақтар таратылады. Балалар суреттегі жейденің екінші жартысын түстеріне қарай ажыратып табулары керек.</p>	<p><u>Д/ойын: «Суреттің жалғасын тап»</u> Мақсат-міндеттері: Балалардың ойлау қабілеттерін дамыту. Ойынның құрал-жабдықтары: Жартыға бөлінген суреттер. Ойын шарты: Балалар парақта берілген суреттердің екінші жартысын тауып жапсырады. Қандай зат немесе жеміс екенін айтады.</p>	<p><u>Д/ойын: «Жемістердің көлеңкесін тап»</u> Мақсат-міндеттері: Балалардың есте сақтау, көру қабілетін дамыту. Тиянақтылыққа және ұқыптылыққа үйрету. Ойынның құрал-жабдықтары: Көлеңкелері бейнеленген жемістердің суреттері. Ойын шарты: Жемістердің суретін тауып, көлеңкелерінің үстінен беттестіріп жапсыру.</p>
Балалардың үйге қайтуы (ата-аналарға кеңес)	Әңгімелесу: "Баланың тәбетін ашу үшін не істеу керек?", "Табиғи азық-түлік және баланың денсаулығы", "Дәрумендер жемістерде ғана ма?"				

Нұсқама беруші әдіскер:

Сабитова З.А. 23.10.2024

Топ тәрбиешілері:

Байсолтанова А.К.
Тлебалдина М.Б.

ТӘРБИЕЛЕУ-БІЛІМ БЕРУ ПРОЦЕСІНІҢ ЦИКЛОГРАММАСЫ

Білім беру ұйымы: КМҚК «Балауса-Балғын» бөбекжайы»

Топ: «Балдыршы» II ерте жас

Балалардың жасы: 1 жастан

Жоспардың құрылу кезеңі: 30.10 - 03.11.2023ж.

Апта күндері	Дүйсенбі	Сейсенбі	Сәрсенбі	Бейсенбі	Жұма
Балаларды қабылдау	Таңғы сүзгі: балалардың терісін, дене қызуын, сыртқы келбетін тексеру. Балаларды жақсы көңіл күймен қарсы алу және оларға қолайлы жағдай жасау. Баланың көңіл күйін, оның жеке пікірін, қызығушылығын анықтау. (сөйлеуді дамыту)				
Ата-аналармен немесе баланың басқа заңды өкілдерімен кеңес, әңгімелесу	Әңгімелесу: "Баланың тәбетін ашу үшін не істеу керек?", "Табиғи азық-түлік және баланың денсаулығы", "Дәрумендер жемістерде ғана ма?"				
Балалардың дербес әрекеті (аз қимылды, үстел үсті ойындары, бейнелеу іс-әрекеті, кітаптарды қарау және басқалар)	Оқу іс-әрекетіне қажетті жабдықтар мен материалдарды дайындау. Тапсырылған істі жауапкершілікпен атқаруды үйрету, балаларды оқу іс-әрекеті үшін материалдар мен жабдықтарды ұқыпты жинауды үйрету.	Табиғат бұрышын бақылау: табиғат бұрышындағы өсімдіктер күн сәулесінде тұрғанына назар аударту, күн тек адамға ғана емес, өсімдіктерге де қажет; өсімдіктердің жапырақтары күн сәулесінде жарқырайтынын көрсету. Еңбек тапсырмасы: жапырақтарды шүберекпен сүртіп көрсету.	Балалардың назарын конструктордың қорапқа жиналып тұрғанына аудару. Олар шашылып жатса, оларды жинау керектігін түсіндіру. Еңбек тапсырмасы: конструктордың бөлшектерін қорапқа жинау.	Еңбек тапсырмасы: "Ойыннан кейін топтың ішін жинау". Балалардың тазалыққа деген ұмтылысын, ойыннан кейін ойыншықтар жинау әдетін қалыптастыру, жұмыс жоспарын құру қабілетін жетілдіру.	Бөлме өсімдіктері ыдыстарының топырағы құрғақ екеніне назар аудару, оларды суару керектігін айту, суару үшін су сепкішті пайдаланып, бөлме өсімдіктеріне су құю керек. Еңбек тапсырмасы: гүлдерді су сепкіш арқылы суару.
	"Жүк көлігі не әкелді? дамытушы ойыны. Мақсат-міндеттері. Баланың дүниетанымын кеңейту, заттарды атауға ынталандыру. Педагог ойыншық жүк көлігімен түрлі заттарды әкеледі, бала оны атайды, түсін пішінін атап, ойнау үшін қолына алады.	"Алыпбалы-салыпбалы ойыншықпен ойнау" Мақсат-міндеттері: балаларда жағымды көңіл күйдің пайда болуы үшін мүмкіндіктер жасау, ойлауды, зейінді, ұсақ қол моторикасын дамыту. Ойыншықтарым көп менің, Бәрің жақсы көремін.	Саусақ жаттығуы. Мақсат-міндеттері. Баланың тілін, қолдың моторикасын, есте сақтау қабілетін дамыту; жағымды эмоцияларға бөлене білу қабілетін қалыптастыру. "Сен қайда бардың? (орыс халқының тақпағы) Бармақтай балғын! Сен қайда бардың?	«Көбелек» ойыны Мақсат-міндеттері. Балаларға жүгіруге, зейін қойып тыңдауға және сигнал бойынша әрекеттерді орындауға жаттықтыру. Құрал-жабдықтар: Екі-үш ашық түсті қағаз көбелектер (ұзындығы 50 см жіпті әр көбелекке	Қуыршақ ойыншығымен ойнату. Мақсат-міндеттері. Балалардың қуыршақ ойыншығын әлдилеуі арқылы балаға алғашқы әлеуметтік қатынастар үлгісін көрсету, эмоционалдық жауап жасауға ынталандыру. С. Әлімқұлов "Әлди,

	<p>- Бұл ненің дыбысы? - Бұл ненің жүрісі? Биіп-биіп! Абайландар, балалар! Шанағымда сендер үшін сыйлықтар бар! Д. Ахметова - Балалар, жүк көлігі не әкелді? (сенсорика, қоршаған ортамен таныстыру, сөйлеуді дамыту)</p>	<p>Кешке дейін жалықпай, Бірге ойнап жүремін. (сөйлеуді дамыту, сенсорика)</p> <p>"Балықты аулаймыз" үстел ойыны. Мақсат-міндеттері. Баланың көзбен мөлшерлеуін, қолдың ұсақ моторикасын дамыту. Педагог үстелдің бетіне сопақша пішінді қатты қағаздан көлдің пішініні қиып, баланың алдына салады, оның бетіне әртүрлі балықтардың кескіндерін үлестіріп салып қояды. Әрбір балықтың денесінде кез келген геометриялық пішіннің ойығы болады. Балалардың қолында түрлі геометриялық пішіндер жинағы жатады. Балалар кез келген балықтың үстіне тура келетін пішінді тауып салса, оны аулап алды деп саналады. (сенсорика)</p>	<p>Мына бауырыммен Орманға бардым, Мына бауырыммен Іштім де кеспе, Мына бауырыммен Дөп-ботка жескем, Мына бауырыммен Ән салдым кеште. Х. Ергалиев, М. Әлімбаев (сөйлеуді дамыту)</p>	<p>байлап, сымға бір-бірінен 30 см қашықтықта бекітеді. Сымды көбелектер бір деңгейде ілулі болатындай етіп екі бағанның арасына тартады). Бала орындыққа отырады, ал тәрбиеші: «Қараңдаршы, балалар, көбелектер қандай әдемі! Қызыл, сары, көк. Олардың саны өте көп. Олар тірі! Біздің көбелектеріміз қалай ұшатынын көрейік. (Көбелектерге үрлеу.) Қараңдаршы, балалар, ал енді ұшайық! Сен де үрлеп көр! Қай көбелек ұзаққа ұшып кетеді?» (сенсорика, дене шынықтыру)</p>	<p>әлди!" Әлди, әлди, бөпешім, Ән сап берем, келе гой. Жыламышы, көкешім, Жұбатқанға көне гой. Ұйқың келсе, бөлейін, Тербетейін есікке, Қаз-қаз басшы, көрейін, Барып келші есікке" (көркем сөз, сөйлеуді дамыту)</p>
<p>Ертепгілік жаттығу</p>	<p>(Жалпы дамытушы жаттығулар, қимыл белсенділігі)</p> <p>1. «Қанат қағып қарлығаштай» жаттығуы. Бастапқы қалып – аяқты сәл алшақ қойып, қолдарын төмен түсіріп тұрады. 1 – "Қолымызды созайық" деп қолдарын асықпай алдыға созып айқастыру; 2 – "Қарлығаштай қанатты артқа қағайық" деп артына созып айқастыру; 3 – "Биікке қанат қағайық" деп жоғары көтеріп айқастыру; 4 – "Ақырын жерге қонайық" деп алдыға еңкейіп, қолдың білезігін сілкілеу (3 рет). 2. «Сағат тіліндей қозғалайық». Бастапқы қалып – аяқты сәл алшақ қойып, қолдарын төмен түсіріп тұрады. "Қозғалып сағат тіліндей" деп төмен еңкею.</p>				

	<p>"Қанат қағайық оң жаққа "сөзімен денені оң жаққа, "Қанат қағайық сол жаққа" деп сол жаққа, содан кейін "Қанат қағайық тоқтамай" деп денені кезек-кезек үздіксіз қозғау. Әр жаққа 2 реттен қозғап, жаттығуды орындау.</p> <p>3. «Билетейік аяқты» жаттығуы.</p> <p>Бастапқы қалып – аяқты сәл алшақ қойып, қолдарын төмен түсіріп тұрады. "Билетейік аяқты" сөзімен екі аяқты кезек алға қою. Әр жаққа 2 реттен жаттығуды орындау.</p> <p>(мәдени-гигиеналық дағдылар, дербес әрекет, дене шынықтыру)</p>				
Таңғы ас	<p>Тамақтану рәсіміне қызығушылықты қалыптастыру.</p> <p><i>"Дана ботқаны жемейді".</i></p> <p>Дана ботқаны жемейді, «Тауыса алмаймын,» - дейді.</p> <p>Дана, басқалардан қалма, Ананның мазасын алма. Қане, қасықты ұстайық, Дәмдіні тауысайық.</p> <p>Д. Ахметова</p> <p>(мәдени-гигиеналық дағдылар, көркем сөз)</p>				
Ұйымдастырылған іс-әрекетке дайындық	<p>Балалардың жағымды көңіл күйлерін қалыптастыру. Ұйымдастырылған іс-әрекетіне жағымды эмоциялық ахуалда ауысу үшін бәсеңдеу дыбыста салмақты әуенжазбасын қосу.</p> <ul style="list-style-type: none"> - Не әкелдің, жомарт күз? - Бір қап көгөніс. - Не әкелдің, жомарт күз? - Дәмі тәтті жеміс. - Не әкелдің, жомарт күз? - Саңырауқұлақ пен жаңғақ. - Не әкелдің, жомарт күз? - Суық жел әкелдім, алтын жапырақ <p>Жаңбырды төктім, Бүкіл алқаптан өттім.</p> <p>- Абайландар! Қысқа дайындалындар!</p> <p>Д. Ахметова</p> <p>(сөйлеуді дамыту)</p>				
Мектепке дейінгі ұйым кестесі бойынша ұйымдастырылған іс-әрекет	<p>Дене шынықтыру</p> <p>"Біз мергенбіз".</p> <p>Мақсат-міндеттері.</p> <p>Балаларда жағымды эмоционалды көңіл күй қалыптастыру; балаларды таспа (лента) арқанын екі аяқпен алға секіруге жаттықтыруды жалғастыру; көлденең нысанаға тура лақтыру,</p>	<p>Музыка</p> <p>"Күз бізге сыйларын тарту етеді"</p> <p>Мақсат-міндеттері. Баяу сипаттағы әуенге жай екпінмен жүру. Әнді басынан аяғына дейін жаттап айту. Балалардың үйлесімді дамуына ықпал ету. Әртүрлі өнерге деген қызығушылықтарын,</p>	<p>Дене шынықтыру</p> <p>"Доптарды лақтыруды үйренейік"</p> <p>Мақсат-міндеттері. Баланы берілген бағытта затты қатты итеруге немесе лақтыруға үйрету; бастың артынан қашықтыққа лақтыруға үйрету; допты екі қолмен кеудеден төмен және алға лақтыру қабілетін</p>	<p>Дене шынықтыру</p> <p>"Бізде жүк машинасы бар"</p> <p>Мақсат-міндеттері. Баланы берілген бағытта затты қатты итеруге немесе лақтыруға үйрету; бастың артынан қашықтыққа лақтыруға үйрету; допты екі қолмен кеудеден төмен және алға</p>	<p>"Себетке жинаймыз" ойыны" (сөйлеуді дамытудан ойын-жаттығу)</p> <p>Мақсат-міндеттер. Балаларды жабайы аңдармен, олардың атауларымен таныстырып, дұрыс, анық, буындап айтуға, олардың қиындарын</p>

	<p>белгіге әрекет жасау қабілеттерін қалыптастыру; ептілікті дамыту; тәуелсіздікке, достық қарым-қатынасқа тәрбиелеу. Қимылды ойын «Торғайлар». (дене шынықтыру, сөйлеуді дамыту, қоршаған ортамен танысу) Мақсат-міндеттері. Бір орында және әртүрлі бағытта қозғалып секіруді үйрету. Балалар торғай болып ойнайды. Торғайлар ұяларында отырады. Олар ұйықтап жатыр. Балалар (торғайлар) көздерін ашып, дауыстайды: «Шиқ-шиқ, шиқ-шиқ!». «Барлық торғайлар көңілді секіреді» деген сөздерден кейін балалар (торғайлар) орындарынан тұрып, алаңда әртүрлі бағытта қозғалып, екі аяғымен секіреді. Педагогтің: - Торғайлар секіргісі келмейді. Олар ұяға жылдам ұшып кетті. Торғайлар орындықтарына отырады. Педагог жақсы секірген және өз орнына бірінші оралған балаларды атайды. Ойын жалғасады.</p>	<p>бала өнерінің дамуына ықпал ету. Ойын "Күн мен жауын" Мақсат-міндеттері. Металлофонда жауын жауғанын білдіретін дыбыстарды тыңдату.</p>	<p>жетілдіру, лақтыру қабілеттерін кеңейту; дененің, қолдың және саусақтың бұлшықеттерін дамыту; лақтыру кезінде ептілік пен дәлдік дағдыларын дамыту. (дене шынықтыру, сөйлеуді дамыту) Қимылды ойын. «Допты ұстап ал». Мақсат-міндеттері. Балаларды педагог лақтырған допты ұстап алып, оны кері лақтыруға жаттықтыру. Ойын барысы. Балаға карама-қарсы 1,5-2 м қашықтықта ересек адам тұрады. Ол допты балаға лақтырады, бала допты кері қайтарады. Осы уақытта педагог: «Ұста, лақтыр, құлап қалма!» сөздерін айтады. Допты лақтырғанда осы сөздерді айтады. Бала допты ұстап, оны қайта лақтырып үлгеруі үшін сөздерді баяу айту керек. Ұстау мен лақтыру дағдыларын игерген кезде бала мен педагог арасындағы қашықтықты арттыруға болады. Екі бала допты бір-біріне лақтырғанда, оны ұстап алғанда кеудесіне баспауын педагог қадағалайды. (дене шынықтыру, сөйлеуді дамыту)</p>	<p>лақтыру қабілетін жетілдіру, лақтыру біліктерін кеңейту; дененің, қолдың және саусақтың бұлшықеттерін дамыту; лақтыру кезінде ептілік пен дәлдік дағдыларын дамыту. Қозғалмалы ойын "Кім тыныш". Ойынның мақсат-міндеттері. Ойын барысы. Балалар бірінен кейін бірі қатармен жүреді. Педагог: - Түн болды, балалар ұйықтайды. Педагогтің сөздерінен кейін балалар тоқтайды, отырады, бастарын еңкейтеді, көздерін жұмады. Қимылдап қойған бала қатардың аяғына тұрғызылады.</p>	<p>көрсете білуді үйрету; еске сақтау қабілеттерін, зейіндерін, сөздік қорларын дамыту; айналаға әлемге қызығушылықты тәрбиелеу. Дидактикалық ойын "Ғажайып қап". Мақсат-міндеттері. Бос себетке жемістер мен көгөністерді жинайды.</p>
Серуенге дайындық	Балаларды өз киімдерін тануға, атауға, өз шкафын таңбалауыш арқылы табуға үйрету. (мәдени-гигиеналық дағдылар, дербес әрекет)				

<p>Серуен</p>	<p>Аула тазалаушының еңбегін бақылау. (қоршаған ортамен таныстыру, сөйлеуді дамыту, көркем сөз) Мақсат-міндеттері. Балаларды аула тазалаушының еңбегімен таныстыру; аулада сары жапырақтарды сыпырғышпен күрекпен тазалау ісін байқату; еңбекқорлыққа баулу. Қ. Мырзалиев "Көше тазалаушы". Таныссың ба, бала, менің ісіммен, Көшелерді сыпыратын кісі мен. Қалған-құтқан нәрселерді жұғымсыз Сыпырғышым сыпырады тынымсыз. Ескі-құсқы шүберекті, сүйекті, Қораптарды, түймелерді, тиекті. Шикылдаған екі жақты арбамен Апарам да аударамын орға мен.</p> <p>"Жүрейік" қимылды жаттығуы. (дене шынықтыру, көркем сөз, сөйлеуді дамыту) Мақсат-міндеттері. Балаларды саппен, бір-біріне соғылмай, белгілі бағытта ырғақпен марш басып жүру дағдысын қалыптастыру, достыққа, шапшаңдыққа тәрбиелеу.</p>	<p>Ағаштарды бақылау. (қоршаған ортамен таныстыру, сөйлеуді дамыту, көркем сөз) Мақсат-міндеттері. Балаларды қоршаған ағаштармен таныстыруды жалғастыру, ағаштардың сары жапырақтары желпілдеп, жайқалып жатқанын байқату; зейінін, ойлау қабілеттерін дамыту. Жанымызда биік ағаштар, Бұталарында жапырақтар. Ағаштар тік тұрады, қозғалмайды, Жапырақтарымен бізге бұлғайды. - Балалар, ағаштардың жапырақтарына не болды? - Иә, жапырақтар сарғайды, жерге түсті. - Күзде жеміс ағаштарынан піскен алманы жинаймыз. "Орманмен жүрейік" қимылды ойыны. (дене шынықтыру, көркем сөз, сөйлеуді дамыту) Мақсат-міндеттері. Балаларды көркем сөзге сай қимылдауға, жағымды эмоциялармен жауап беруге ынталандыру; дене бұлшық еттерін, кеністікті бағдарлау қабілетін дамыту; жаңақтарды күзде</p>	<p>Желді бақылау. (қоршаған ортамен таныстыру, сөйлеуді дамыту, көркем сөз) Мақсат-міндеттері. Балаларды жапырақтарға қарап, желдің болғанын байқауды үйрету; байқағыштыққа, зеректікке тәрбиелеу. Саябаққа күз келсе, Жел дамылсыз соғады. Тыным бермей ешкімге, Жұлқылайды бәрін де. Үзіп жатыр, Жұлып жатыр Барлық сары жапырақты. (Д. Ахметова) "Қаздар" қимылды ойыны. (дене шынықтыру, сөйлеуді дамыту, көркем сөз) Мақсат-міндеттері. Балаларды көркем сөз мәтінін мұқият тыңдап, белгілі сигнал сөзін естігенде бір бағытта, бір-біріне соғылмай жүгіруді үйрету; жүгіргенде қолдарын жан-жаққа бұлғап, қаздың қимылын қайталауға ынталандыру; айтылған сөздер мен жаттығудан жағымды әсер алуға баулу. Педагог балаларға ойын шартын түсіндіреді: "Балалар, сендер қаздар боласыңдар. Мені мұқият тыңдандар. Сөздерді менің соңымнан қайталауға болады. Мен "бидай шаш" сөздерін айтқанда, сендер маған қарай қолдарыңды</p>	<p>Күнді бақылау. (қоршаған ортамен таныстыру, сөйлеуді дамыту, көркем сөз) Мақсат-міндеттері. Балаларды күннің аспанда орналасуын және жарқырағанын байқап, жылу мен жарықты беруі туралы айтылғанда қолдарын жайып, жоғары созып, жағымды эмоцияларға бөленуге ынталандыру; күн туралы алғашқы ұғымдарды қалыптастыру. Педагог балаларға қимылдарды көрсетіп жатады, балалар соңынан қайталайды. Алтын күнге ұқсайық, Қолдарды, кел, созайық. Қолдарымыз - шуақтар, Жайылады жан-жаққа. "Бұршақтар" қимылды ойыны. (дене шынықтыру, сөйлеуді дамыту, көркем сөз) Мақсат-міндеттері. Балаларды бір топтасқан жерден сигнал бойынша жан-жаққа шашырап бағыттап білу дағдыларын жетілдіру. Табақшада жатты бұршақтар, Барлығы бірдей, доп-домалақтар. Марғау бұршақтарды шашты, Бұршақтар жан-жаққа домалаңдап қашты.</p>	<p>Құстарды бақылауды жалғастыру. (қоршаған ортамен таныстыру, сөйлеуді дамыту) Мақсат-міндеттері: бақша маңында жиі кездесетін құстарды атауды үйрету, құстардың дене құрылысымен таныстыру. Құстар не жейді және құстарға қамқорлық жасау үшін не істеу керек (жемсауыттар әзірлеу, нан үгіндісін салу). "Балапандар" ойыны. (дене шынықтыру) Мақсат-міндеттері: педагогтің нұсқауы, сигнал бойынша бір бағытта жүруге ынталандыру; кеністікті бағдарлауға машықтандыру.</p>
---------------	--	---	--	---	---

	<p>Жүрейік, жүрейік, Қолды көкке сермейік, Күнге сәлем берейік, Шапалақтап, күлейік.</p>	<p>пісетіні туралы ұғымдар қалыптастыру. - Балалар, күзде орман ағаштарында жаңғақтар да піседі. - Қанекей, піскен жаңғақтарды жинайық. Педагог балаларды өзімен бірге ертіп жүріп, бір бағытта жүргізіп, ағаштан жаңғақты жинағанды көрсетеді, балалар еліктейді, жүреді, тоқтайды, қолдарын жоғары созып, аяқ ұштарына тұрып, қайта тұрып, ары қарай бағыттайды. Орманмен жүрейік, Жаңғақтар терейік. Бір жаңғақты биіктен, Екіншісін төменнен, Қалғандарын жан-жақтан Шапалақтап алақан. (Д. Ахметова)</p>	<p>былай жайып жүгіресіңдер. Педагог қаздардың қимылдарын балаларға біраз қайталатады. Балалар бір жаққа ауысып кеткенде педагог қарсы бетке барып, ойынды тағы бір рет жүргізеді. Балалардың бір-біріне соғылмауын ескеру керек. С. Бегалин "Қазым". Қазым, қазым, қалқылда, Көлде жүзіп салқында. Жем шашайын - жейсің бе, Кәмпит берші дейсің бе? - Жок, жок, Кәмпит, тәтті болмайды ас, Арпа менен бидай шаш.</p>		
<p>Серуеннен оралу</p>	<p>Балалардың киімдерін дұрыс шешу, шкафтарға бүктеп қою, қолды жуу әрекеттерін одан әрі қалыптастыру. (мәдени-гигиеналық дағдылар, дербес әрекет, көркем сөз) Таза сумен Арман, Беті-колын жуды. Оған қарап Балжан, Суга колын созды.</p>				
<p>Түскі ас</p>	<p>Мақсат-міндеттері: балаларды беті мен колын жууга ынталандыру; таңғы асқа отырғызуда назарын үстел бетіне, ыдыс-аяққа, тағамға аудару; жағымды көңіл-күй тудыру; тамақтану мәдениетімен таныстыру; қасықты дұрыс ұстауға машықтандыру; тамақтанғаннан кейін бет пен қолды жуу қажеттілігін түсіндіру. Тамақтың алды-артында, Қолыңды бала жуып жүр. Кір қолмен бастауға, Болмайтынын біліп жүр. (мәдени-гигиеналық дағдылар, дербес әрекет, көркем сөз)</p>				

Түскі ұйқы	Тәрбиеші балалардың дұрыс ретпен шешінуін және өз заттарын орындыкқа ұқыпты жинауын қадағалайды. Балалар біртіндеп жатын бөлмеге өтеді, тәрбиеші оларға тыныш, сөйлемей жүрулерін ескертеді. Жатын бөлме іші тыныш болуы керек. Балалар өз төсектеріне ыңғайлы орналасқанын, әрқайсына жақындап, көрпелерді түзеп, басына салып, тыныш ұйықтауды қалайтындарын тексеру қажет. Тәрбиеші балаларға көзді жабуды ұсынады және оларға кішкентай ертегіні тыныш, мейірімді дауыспен оқиды. Балалардың ұйқысы кезінде тәрбиеші жатын бөлмеде болуы және балаларды қадағалауы тиіс. (дербес әрекет)				
Біртіндеп ұйқыдан ояту, сауықтыру шаралары	Балалардың ұйқышар жаттығуларын жасауға қызығушылығын арттыру. Жағымды эмоционалды көңіл күй ортасын жасау, ұйқыдан оянғанда сергек болып үнемі қуанып, күліп жүруіне жағдай жасау. Ояңдық па бәріміз? Бір-бірімізге қараймыз. Күлімдейміз бәріміз. Керіліп созылып, Ақырын қане тұрамыз. Орнымызда жүреміз, Енді доп болып секіреміз. Адымдап жүреміз (дербес әрекет, көркем сөз)				
Бесін ас	Мақсат-міндеттері: балаларды беті-қолын жууға ынталандыру; таңғы асқа отырғанда назарын үстел бетіне, ыдыс-аякка, тағамға аудару; жағымды көңіл-күй тудыру; тамақтану мәдениетімен таныстыру; қасықты дұрыс ұстауға машықтандыру; тамақтанғаннан кейін беті-қолды жуу қажеттілігін түсіндіру. Тамақтың алды-артында, Қолыңды бала жуып жүр. Кір қолмен бастауға, Болмайтынын біліп жүр. (мәдени-гигиеналық дағдылар, дербес әрекет, көркем сөз)				
Балалардың дербес әрекеті (аз қимылды, үстел үсті ойындары, бейнелеу іс-әрекеті, кітаптарды қарау және басқалар)	Саусақ жаттығуы «Саңырауқұлақ». Орманға кірпі келеді (екі саусақты үстел үстінде жүргізу) Саңырауқұлақ тереді. (саңырауқұлақ терген қимылды жасайды) (сөйлеуді дамыту) "Қолдарымыз қайда?" ойыны (шағын топпен ойнау) Мақсат-міндеттері: тәрбиешінің сөзін тыңдауды, ойын мәтініне сәйкес әрекеттерді орындауды үйрету.	Түстерін тап" ойыны. Мақсат-міндеттер: түстерді анықтауға баулу; қабылдау, зейін, ойлау қабілетін дамыту. Бір үлкен қорапта текшелер мен шарлар орналастырылған. Текшелер қызыл, шарлар жасыл түсті болады. Тапсырма: шарлар мен текшелерді түсі бойынша ажырату. Баулармен ойын. (сенсорика)	"Тіңге арналған үй" (сенсорикадан ойын-жаттығу) Мақсат-міндеттері. Шамасы бойынша текшелерді ажырата білу; түстерді бекіту (сары, қызыл, жасыл), мұнара құру; ұсақ моторика, логикалық ойлау, сақтау қабілетін дамыту, жана нәрсе білуге тәрбиеу, бірге ойнау. «Текшені жасыр» дидактикалық ойыны. Мақсат-міндеттер. Балалар тиінің бағыты бойынша үлкенді-кішілі текшелерді арттарына жасырады, оның	"Үлкен - кішкентай" ойыны. Мақсат-міндеттері: балаларға заттарды көлемі бойынша ажырата білуге үйрету. Ойыншықтар үлкен қорапқа салынған. Тапсырма: ойыншықтарды "үлкен", "кішкентай" бойынша жіктеу. (сенсорика)	"Топ-топ басайық" ойын. Мақсат-міндеттері: балаларды еліктеу әрекеттерін орындауға үйрету; аяқ бұлшық еттерін нығайту. Қолдарынан ұстап, шеңбер бойымен жүргізу, басында баяу, біртіндеп тез жүргізу. Топ, топ, топ басайық. Жалаудан күн жасайық. Жаса, жаса алтын күн, Жаса, жаса жарқын күн! (дене шынықтыру, сөйлеуді дамыту)

	Балалар қолдарын артына жасырады. Тәрбиеші: "Қолдарың қайда? Қолдар жоқ!". Бір уақытта балалар қолдарын алдына созады, ал тәрбиеші таңданып, қуанады: "Міне, олар!" Балалар ойынды бастайды, ойын жалғаса береді." (сөйлеуді дамыту)		өлшемін атайды.		
Балалармен жеке жұмыс	Музыкалық-ритмикалық жаттығу. "Сиқырлы саусақтар" Бала, бала балақан, Қане, қайсы алақан? Саусақтарың әйбәт, Былай, былай ойнат. «Тық-тық» дыбыс шықты Басбармақ тақылдады. Артынан саусақтарының Барлығы мақұлдады. (сөйлеуді дамыту, музыка)	"Жемістер". Ал баубақшада жемістер, Қызарып, толып піскен: Алхоры, өрік, алма, Алмұрт, апельсин, құрма. (Д. Ахметова) (сөйлеуді дамыту)	"Шарлар". Мақсат-міндеттері. Ермексаздан шарды илеу амалын игерту. (мүсіндеу)	Саусақ жаттығуы. Мақсат-міндеттері. Баланың тілін, қолдың моторикасын, есте сақтау қабілетін дамыту; жағымды эмоцияларға бөлене білу қабілетін қалыптастыру. Х. Ергалиев, М. Әлімбаев "Сен қайда бардың? (орыс халқының тақпағы) - Бармақтай балғын! Сен қайда бардың? - Мына бауырыммен Орманға бардым, Мына бауырыммен Іштім де кеспе, Мына бауырыммен Дөп-ботқа жескем, Мына бауырыммен Ән салдым кеште. (сөйлеуді дамыту)	"Түсін таңдау" дидактикалық ойыны (сенсорика) Мақсат-міндеттері: түстерді ажырата білуге және атауларын дұрыс айтуға үйрету. Қарапайым еңбек әрекетін құрап калған жапырақтарды жинау. Мақсаты: тазалыққа тәрбиелеу. Балалардың еркін ойындары. (сенсорика)
Серуенге дайындық	"Киіну-шешіну". Мақсат-міндеттері: балаларға киіну мен шешіну тәртібін үйрету және дағдыландыру, киіну және шешіну барысында ересектердің көмегіне жүгінуге үйрету.				
Серуен	"Жүрейік" қимылды жаттығуы. (дене шынықтыру, көркем сөз, сөйлеуді дамыту) Мақсат-міндеттері.	"Орманмен жүрейік" қимылды ойыны. (дене шынықтыру, көркем сөз, сөйлеуді дамыту) Мақсат-міндеттері.	"Қаздар" қимылды ойыны. (дене шынықтыру, сөйлеуді дамыту, көркем сөз) Мақсат-міндеттері.	"Бұршақтар" қимылды ойыны. (дене шынықтыру, сөйлеуді дамыту, көркем сөз) Мақсат-міндеттері.	"Балапаңдар" ойыны (дене шынықтыру) Мақсат-міндеттері: педагогтің нұсқауы, сигнал бойынша бір

	<p>Балаларды саппен, бір-біріне соғылмай, белгілі бағытта ыргакпен марш басып жүру дағдысын қалыптастыру, достыққа, шапшандыққа тәрбиелеу. Жүрейік, жүрейік, Қолды көкке сермейік, Күнге сәлем берейік, Шапалақтап, күлейік</p>	<p>Балаларды көркем сөзге сай қимылдауға, жағымды эмоциялармен жауап беруге ынталандыру; дене бұлшық еттерін, кеністікті бағдарлау қабілетін дамыту; жаңғақтарды күзде пісетіні туралы ұғымдар қалыптастыру.</p> <p>- Балалар, күзде орман ағаштарында жаңғақтар да піседі.</p> <p>- Қанекей, піскен жаңғақтарды жинайық. Педагог балаларды өзімен бірге ертіп жүріп, бір бағытта жүргізіп, ағаштан жаңғақты жинағанды көрсетеді, балалар еліктейді, жүреді, тоқтайды, қолдарын жоғары созып, аяқ ұштарына тұрып, қайта тұрып, ары қарай бағыттайды. Орманмен жүрейік, Жаңғақтар терейік. Бір жаңғақты биіктен, Екіншісін төменнен, Қалғандарын жан-жақтан Шапалақтап алақан. (Д. Ахметова)</p>	<p>Балаларды көркем сөз мәтінін мұқият тындап, белгілі сигнал сөзін естігенде бір бағытта, бір-біріне соғылмай жүгіруді үйрету; жүгіргенде қолдарын жан-жаққа бұлғап, қаздың қимылын қайталауға ынталандыру; айтылған сөздер мен жаттығудан жағымды әсер алуға баулу. Педагог балаларға ойын шартын түсіндіреді: "Балалар, сендер қаздар боласыңдар. Мені мұқият тындандар. Сөздерді менің соңымнан қайталауға болады. Мен "бидай шаш" сөздерін айтқанда, сендер маған қарай қолдарыңды былай жайып жүгіресіңдер. Педагог қаздардың қимылдарын балаларға біраз қайталатады. Балалар бір жаққа ауысып кеткенде педагог қарсы бетке барып, ойынды тағы бір рет жүргізеді. Балалардың бір-біріне соғылмауын ескеру керек. С. Бегалин "Қазым". Қазым, қазым, қалқылда, Көлде жүзіп салқында. Жем шашайын - жейсің бе, Кәмпит берші дейсің бе? - Жоқ, жоқ, Кәмпит, тәтті болмайды ас, Арла менен бидай шаш.</p>	<p>Балаларды бір топтасқан жерден сигнал бойынша жан-жаққа шашырап бағыттай білу дағдыларын жетілдіру. Табақшада жатты бұршақтар, Барлығы бірдей, доп-домалақтар. Марғау бұршақтарды шашты, Бұршақтар жан-жаққа домалаңдап қашты.</p>	<p>бағытта жүруге ынталандыру; кеністікті бағдарлауға машықтандыру.</p>
Серуеннен оралу	Өз шкафын белгі бойынша тауып алуға, өз киімін өздігімен шешуге, өз қажеттері жайында айтуға машықтандыру. (дербес қимыл әрекеті)				
Кешкі ас	Тағамның атауын есте сақтауға, тағамды ішу рәсімін жақсы ниетпен қабылдауға бейімдеу. "Кешкі асты таза ішуге, әдепті бала болуды үйренеміз". (мәдени-гигиеналық дағдылар)				

<p>Балалардың дербес әрекеті (аз қимылды, үстел үсті ойындары, бейнелеу іс-әрекеті, кітаптарды қарау және басқалар)</p>	<p>Кітап бұрышында: өткен тақырыптар бойынша суреттерді қарау, сипаттау; ертегілерді есте жаңғырту, кейіпкерлердің сөздерін қайталау. (сөйлеуді дамыту, көркем әдебиет)</p> <p>Қиылған суреттерді бір тұтасқа жинау ойындары (2-4 бөлік). (сенсорика)</p> <p>Ұяшықтарға пішіндерді салу ойындары. (сенсорика)</p> <p>Бауды байлау ойыншықтармен ойындар. (сенсорика)</p> <p>Мақсат-міндеттері: балалардың ұсақ қол моторикасын, ойлау, зейін қабілеттерін дамыту.</p> <p>Музыкалық аспаптармен (сылдырмақтармен) ойындар: (1/2 мөлшері) әуеннің ырғағына сай сылдырлатуға бейімдеу. Күз әніне байланысты әнді жаттау. (музыка)</p> <p>"Шалқан" ертегісін сахналау (көркем әдебиет)</p> <p>Мақсат-міндеттері: ертегі әлеміне қызығушылықты қалыптастыру.</p> <p>Балаларға ертегіні оқып беру. Кейіпкерлермен таныстыру.</p> <p>Ертегі кейіпкерлерінің суреттерін қолдана отырып, ертегіні тындауды үйрету. Фланелеграфта ертегіні сахналау. (сөйлеуді дамыту, өзіне-өзі қызмет ету дағдылары, ірі және ұсақ қол моторикасын дамыту)</p>
<p>Балалардың үйге қайтуы (ата-аналарға кеңес)</p>	<p>Әңгімелесу: "Баланың тәбетін ашу үшін не істеу керек?", "Табиғи азық-түлік және баланың денсаулығы", "Дәрумендер жемістерде ғана ма?"</p>

Тексерілді әдіскер:  / Сабитова З.А. 30.10.23

Топ тәрбиешілері:  Тлебалдина М.Б.
 Байсолтанова А.Қ

ТӘРБИЕЛЕУ-БІЛІМ БЕРУ ПРОЦЕСІНІҢ ЦИКЛОГРАММАСЫ

Білім беру ұйымы: КМҚК «Балауса-Балғын» бөбекжайы»

Топ: «Балдәурен» 1 ерте жас

Жоспардың құрылу кезеңі: 06 -10.11.2023ж

Апта күндері	Дүйсенбі	Сейсенбі	Сәрсенбі	Бейсенбі	Жұма
Балаларды қабылдау	Балалардың терісін, дене қызуын, сыртқы келбетін тексеру. Балаларды жақсы көңіл күймен қарсы алу және оларға қолайлы жағдай жасау. Баланың көңіл күйін, оның жеке пікірін, қызығушылығын анықтау. (сөйлеуді дамыту)				
Ата-аналармен немесе баланың басқа заңды өкілдерімен кеңес, әңгімелесу	Әңгімелесу: "Баланың тәбетін ашу үшін не істеу керек?", "Табиғи азық-түлік және баланың денсаулығы", "Дәрумендер жемістерде ғана ма?"				
Балалардың дербес әрекеті (аз қимылды, үстел үсті ойындары, бейнелеу іс-әрекеті, кітаптарды қарау және басқалар)	Оқу іс-әрекетіне қажетті жабдықтар мен материалдарды дайындау. Тапсырылған істі жауапкершілікпен атқаруды үйрету, балаларды оқу іс-әрекеті үшін материалдар мен жабдықтарды ұқыпты жинауды үйрету.	Табиғат бұрышын бақылау: табиғат бұрышындағы өсімдіктер күн сәулесінде тұрғанына назар аударту, күн тек адамға ғана емес, өсімдіктерге де қажет; өсімдіктердің жапырақтары күн сәулесінде жарқырайтынын көрсету. Еңбек тапсырмасы: жапырақтарды шүберекпен сүртіп көрсету.	Балалардың назарын конструктордың қорапқа жиналып тұрғанына аудару. Олар шашылып жатса, оларды жинау керектігін түсіндіру. Еңбек тапсырмасы: конструктордың бөлшектерін қорапқа жинау.	Еңбек тапсырмасы: "Ойыннан кейін топтың ішін жинау". Балалардың тазалыққа деген ұмтылысын, ойыннан кейін ойыншықтар жинау әдетін қалыптастыру, жұмыс жоспарын құру қабілетін жетілдіру.	Бөлме өсімдіктері ыдыстарының топырағы құрғақ екеніне назар аудару, оларды суару керектігін айту, суару үшін су сепкішті пайдаланып, бөлме өсімдіктеріне су құю керек. Еңбек тапсырмасы: гүлдерді су сепкіш арқылы суару.
	"Жүк көлігі не	"Алынбалы-	Саусақ жаттығуы.	«Көбелек» ойыны	Қуыршақ ойыншығымен ойнату.

<p>әкелді? дамытушы ойыны. Максат-міндеттері. Баланың дүниетанымын кеңейту, заттарды атауға ынталандыру. Педагог ойыншық жүк көлігімен түрлі заттарды әкеледі, бала оны атайды, түсін пішінін атап, ойнау үшін қолына алады. - Бұл ненің дыбысы? - Бұл ненің жүрісі? Биіп-биіп! Абайландар, балалар! Шанағымда сендер үшін сыйлықтар бар! Д. Ахметова - Балалар, жүк көлігі не әкелді? (сенсорика, қоршаған ортамен таныстыру, сөйлеуді дамыту)</p>	<p>салынбалы ойыншықпен ойнау" Максат-міндеттері: балаларда жағымды көңіл күйдің пайда болуы үшін мүмкіндіктер жасау, ойлауды, зейінді, ұсақ қол моторикасын дамыту. Ойыншықтарым көп менің, Бәрін жақсы көремін. Кешке дейін жалықпай, Бірге ойнап жүремін. (сөйлеуді дамыту, сенсорика) "Балықты аулаймыз" үстел ойыны. Максат-міндеттері. Баланың көзбен мөлшерлеуін, қолдың ұсақ моторикасын дамыту. Педагог үстелдің бетіне сопақша пішінді қатты қағаздан көлдің пішінін қиып, баланың</p>	<p>Максат-міндеттері. Баланың тілін, қолдың моторикасын, есте сақтау қабілетін дамыту; жағымды эмоцияларға бөлене білу қабілетін қалыптастыру. "Сен қайда бардың? (орыс халқының тақпағы) Бармақтай балғын! Сен қайда бардың? Мына бауырыммен Орманға бардым, Мына бауырыммен Іштім де кеспе, Мына бауырыммен Дөп-ботқа жескем, Мына бауырыммен Ән салдым кеште. Х. Ергалиев, М. Әлімбаев (сөйлеуді дамыту)</p>	<p>Максат-міндеттері. Балаларға жүгіруге, зейін қойып тыңдауға және сигнал бойынша әрекеттерді орындауға жаттықтыру. Құрал-жабдықтар: Екі-үш ашық түсті қағаз көбелектер (ұзындығы 50 см жіпті әр көбелекке байлап, сымға бір-бірінен 30 см қашықтықта бекітеді. Сымды көбелектер бір деңгейде ілулі болатындай етіп екі бағанның арасына тартады). Бала орындыққа отырады, ал тәрбиеші: «Қарандаршы, балалар, көбелектер қандай әдемі! Қызыл, сары, көк. Олардың саны өте көп. Олар тірі! Біздің көбелектеріміз қалай ұшатынын көрейік. (Көбелектерге үрлеу.) Қарандаршы, балалар, ал енді ұшайық! Сен де</p>	<p>Максат-міндеттері. Балалардың қуыршақ ойыншығын әлдилеуі арқылы балаға алғашқы әлеуметтік қатынастар үлгісін көрсету, эмоционалды жауап жасауға ынталандыру. С. Әлімқұлов "Әлди, әлди!" Әлди, әлди, бөпешім, Ән сап берем, келе ғой. Жыламашы, көкешім, Жұбатқанға көне ғой. Ұйқың келсе, бөлейін, Тербетейін есікке, Қаз-қаз басшы, көрейін, Барып келші есікке" (көркем сөз, сөйлеуді дамыту)</p>
---	--	--	---	--

	<p>алдына салады, оның бетіне әртүрлі балықтардың кескіндерін үлестіріп салып қояды. Әрбір балықтың денесінде кез келген геометриялық пішіннің ойығы болады. Балалардың қолында түрлі геометриялық пішіндер жинағы жатады. Балалар кез келген балықтың үстіне тура келетін пішінді тауып салса, оны аулап алды деп саналады.</p> <p>(сенсорика)</p>		<p>үрлеп көр! Қай көбелек ұзаққа ұшып кетеді?»</p> <p>(сенсорика, дене шынықтыру)</p>
<p>Ертеңгілік жаттығу</p>	<p>(Жалпы дамытушы жаттығулар, қимыл белсенділігі)</p> <p>1. «Қанат қағып қарлығаштай» жаттығуы.</p> <p>Бастапқы қалып – аяқты сәл алшақ қойып, қолдарын төмен түсіріп тұрады.</p> <p>1 – "Қолымызды созайық" деп қолдарын асықпай алдыға созып айқастыру;</p> <p>2 – "Қарлығаштай қанатты артқа қағайық" деп артына созып айқастыру;</p> <p>3 – "Биікке қанат қағайық" деп жоғары көтеріп айқастыру;</p> <p>4 – "Ақырын жерге қонайық" деп алдыға еңкейіп, қолдың білезігін сілкілеу (3 рет).</p> <p>2. «Сағат тіліндей қозғалайық».</p> <p>Бастапқы қалып – аяқты сәл алшақ қойып, қолдарын төмен түсіріп тұрады. "Қозғалып сағат тіліндей" деп төмен еңкею, "Қанат қағайық оң жаққа" сөзімен денені оң жаққа, "Қанат қағайық сол жаққа" деп сол жаққа, содан кейін "Қанат қағайық тоқтамай" деп денені кезек-кезек үздіксіз қозғау. Әр жаққа 2 реттен қозғап, жаттығуды орындау.</p> <p>3. «Билетейік аяқты» жаттығуы.</p>		

	<p>Бастапқы калып – аяқты сәл алшақ қойып, колдарын төмен түсіріп тұрады. "Билетейік аяқты" сөзімен екі аяқты кезек алға қою. Әр жакқа 2 реттен жаттығуды орындау. (мәдени-гигиеналық дағдылар, дербес әрекет, дене шынықтыру)</p>				
Таңғы ас	<p>Тамақтану рәсіміне қызығушылықты қалыптастыру. "Дана ботқаны жемейді". Дана ботқаны жемейді, «Тауыса алмаймын,» - дейді. Дана, басқалардан қалма, Ананың мазасын алма. Қане, қасықты ұстайық. Дәмдіні тауысайық. Д. Ахметова (мәдени-гигиеналық дағдылар, көркем сөз)</p>				
Ұйымдастырылған іс-әрекетке дайындық	<p>Балалардың жағымды көңіл күйлерін қалыптастыру. Ұйымдастырылған іс-әрекетіне жағымды эмоциялық ахуалда ауысу үшін бәсеңдеу дыбыста салмақты әуенжазбасын қою.</p> <ul style="list-style-type: none"> - Не әкелдің жомарт күз? - Бір қап көгеніс. - Не әкелдің жомарт күз? - Дәмі тәтті жеміс. - Не әкелдің жомарт күз? - Саңырауқұлақ пен жаңғақ. - Не әкелдің жомарт күз? - Суық жел әкелдім, алтын жапырақ <p>Жаңбырды төктім, Бүкіл алқаптан өттім. - Абайландар! Қысқа дайындалыңдар! Д. Ахметова (сөйлеуді дамыту)</p>				
Мектепке дейінгі ұйым кестесі бойынша	Дене шынықтыру "Біз мергенбіз".	Себетке жинаймыз" ойыны" (сөйлеуді	Дене шынықтыру "Донтарды лақтыруды	Музыка "Күз бізге сыйларын	Дене шынықтыру "Бізге жүк міншексіз бар"

<p>ұйымдастырылған іс-әрекет</p>	<p>Мақсат-міндеттері. Балаларда жағымды эмоционалды көңіл күй қалыптастыру; балаларды таспа (лента) арқаннан екі аяқпен алға секіруге жаттықтыруды жалғастыру; көлденең нысанаға тура лақтыру, белгіге әрекет жасау қабілеттерін қалыптастыру; ептілікті дамыту; тәуелсіздікке, достық қарым-қатынасқа тәрбиелеу. Қимылды ойын «Торғайлар». (дене шынықтыру, сөйлеуді дамыту, қоршаған ортамен танысу) Мақсат-міндеттері. Бір орында және әртүрлі бағытта қозғалып секіруді үйрету. Балалар торғай болып ойнайды. Торғайлар ұяларында отырады. Олар ұйықтап жатыр.</p>	<p>дамытудан ойын-жаттығу) Мақсат-міндеттер. Балаларды жабайы аңдармен, олардың атауларымен таныстырып, дұрыс, анық, буындап айтуға, олардың қимылдарын көрсете білуді үйрету; еске сақтау қабілеттерін, зейіндерін, сөздік қорларын дамыту; айналаға әлемге қызығушылықты тәрбиелеу. Дидактикалық ойын "Ғажайып қап". Мақсат-міндеттері. Бос себетке жемістер мен көгөністерді жинайды.</p>	<p>үйренейік" Мақсат-міндеттері. Баланы берілген бағытта затты қатты итеруге немесе лақтыруға үйрету; бастың артынан қашықтыққа лақтыруға үйрету; допты екі қолмен кеудеден төмен және алға лақтыру қабілетін жетілдіру, лақтыру қабілеттерін кеңейту; дененің қолдың және саусақтың бұлшықеттерін дамыту; лақтыру кезінде ептілік пен дәлдік дағдыларын дамыту. (дене шынықтыру, сөйлеуді дамыту) Қимылды ойын. «Допты ұстап ал». Мақсат-міндеттері. Балаларды педагог лақтырған допты ұстап алып, оны кері лақтыруға жаттықтыру.</p>	<p>тарту етеді" Мақсат-міндеттері. Баяу сипаттағы әуенге жай екпінмен жүру. Әнді басынан аяғына дейін жаттап айту. Балалардың үйлесімді дамуына ықпал ету. Әртүрлі өнерге деген қызығушылықтарын, бала өнерінің дамуына ықпал ету. Ойын "Күн мен жауын" Мақсат-міндеттері. Металлофонда жауын жауғанын білдіретін дыбыстарды тыңдату.</p>	<p>Мақсат-міндеттері. Баланы берілген бағытта затты қатты итеруге немесе лақтыруға үйрету; бастың артынан қашықтыққа лақтыруға үйрету; допты екі қолмен кеудеден төмен және алға лақтыру қабілетін жетілдіру, лақтыру біліктерін кеңейту; дененің қолдың және саусақтың бұлшықеттерін дамыту; лақтыру кезінде ептілік пен дәлдік дағдыларын дамыту. Қозғалмалы ойын "Кім тыныш". Ойынның мақсат-міндеттері. Ойын барысы. Балалар бірінен кейін бірі қатармен жүреді. Педагог: - Түн болды, балалар ұйықтайды. Педагогтің сөздерінен кейін балалар тоқтайды, отырады, бастарын еңкейтеді, көздерін жұмады. Қимылдап қойған бала қатардың аяғына тұрғызылады</p>
----------------------------------	--	--	--	---	--

	<p>Педагог: - Торғайлар ұяда тіршілік етеді. Олар таңмен ерте тұрады. Балаларға ұйқы бермейді. Балалар (торғайлар) көздерін ашып, дауыстайды: «Шиқ-шиқ, шиқ-шиқ!».</p> <p>«Барлық торғайлар көңілді секіреді» деген сөздерден кейін балалар (торғайлар) орындарынан тұрып, алаңда әртүрлі бағытта қозғалып, екі аяғымен секіреді.</p> <p>Педагогтің: - Торғайлар секіргісі келмейді. Олар ұяға жылдам ұшып кетті. Торғайлар орындықтарына отырады. Педагог жақсы секірген және өз орнына бірінші оралған балаларды атайды. Ойын жалғасады.</p>		<p>Ойын барысы. Балаға қарама-қарсы 1,5-2 м қашықтықта ересек адам тұрады. Ол допты балаға лақтырады, бала допты кері қайтарады. Осы уақытта педагог: «Ұста, лақтыр, құлап қалма!» сөздерін айтады. Допты лақтырғанда осы сөздерді айтады. Бала допты ұстап, оны қайта лақтырып үлгеруі үшін сөздерді баяу айту керек. Ұстау мен лақтыру дағдыларын игерген кезде бала мен педагог арасындағы қашықтықты арттыруға болады. Екі бала допты бір-біріне лақтырғанда, оны ұстап алғанда кеудесіне баспауын педагог қадағалайды. (дене шынықтыру, сөйлеуді дамыту)</p>		
Серуенге дайындық	Балаларды өз киімдерін тануға, атауға, өз шкафын таңбалауыш арқылы табуға үйрету. (мәдени-гигиеналық дағдылар, дербес				

	әрекет)				
Серуен	<p>Аула тазалаушының еңбегін бақылау. (қоршаған ортамен таныстыру, сөйлеуді дамыту, көркем сөз) Максат-міндеттері. Балаларды аула тазалаушының еңбегімен таныстыру: аулада сары жапырақтарды сыпырғышпен күрекпен тазалау ісін байқату; еңбекқорлыққа баулу. К. Мырзалиев "Көше тазалаушы". Таныссың ба, бала, менің ісіммен, Көшелерді сыпыратын кісі мен. Қалған-құтқан нәрселерді жұғымсыз Сыпырғышым сыпырады тынымсыз. Ескі-құсқы шүберекті, сүйекті, Қораптарды, түймелерді, тиекті.</p>	<p>Ағаштарды бақылау. (қоршаған ортамен таныстыру, сөйлеуді дамыту, көркем сөз) Максат-міндеттері. Балаларды қоршаған ағаштармен таныстыруды жалғастыру, ағаштардың сары жапырақтары желпілдеп, жайқалып жатқанын байқату: зейінін, ойлау қабілеттерін дамыту. Жанымызда биік ағаштар, Бұталарыңда жапырақтар. Ағаштар тік тұрады, қозғалмайды, Жапырақтарымен бізге бұлғайды. - Балалар, ағаштардың жапырақтарына не болды? - Иә, жапырақтар сарғайды, жерге түсті. - Күзде жеміс</p>	<p>Желді бақылау. (қоршаған ортамен таныстыру, сөйлеуді дамыту, көркем сөз) Максат-міндеттері. Балаларды жапырақтарға қарап, желдің болғанын байқауды үйрету; байқағыштыққа, зеректікке тәрбиелеу. Саябаққа күз келсе, Жел дамылсыз соғады. Тыным бермей ешкімге, Жұлқылайды бәрін де. Үзіп жатыр, Жұлып жатыр Барлық сары жапырақты. (Д. Ахметова) "Қаздар" қимылды ойыны. (дене шынықтыру, сөйлеуді дамыту, көркем сөз) Максат-міндеттері. Балаларды көркем сөз мәтінін мұқият тыңдап, белгілі сигнал сөзін</p>	<p>Күнді бақылау. (қоршаған ортамен таныстыру, сөйлеуді дамыту, көркем сөз) Максат-міндеттері. Балаларды күннің аспанда орналасуын және жарқырағанын байқап, жылу мен жарықты беруі туралы айтылғанда қолдарын жайып, жоғары созып, жағымды эмоцияларға бөленуге ынтыландыру; күн туралы алғашқы ұғымдарды қалыптастыру. Педагог балаларға қимылдарды көрсетіп жатады, балалар соңынан қайталайды. Алтын күнге ұқсайық, Қолдарды, қол созайық. Қолдарымыз - шуақтар, Жайылады жан-жаққа. "Бұшақтар" қимылды ойыны.</p>	<p>Топырақты бақылау. (қоршаған ортамен таныстыру, сөйлеуді дамыту, көркем сөз) Максат-міндеттері. Балаларға топырақтың дымқыл не құрғақ болғанын көрсету, құрғақ жермен жүруді ұсыну. Педагог дымқыл топыраққа табанын басып, балаларға табанға балшықтың жабысатынын көрсетуі мүмкін. - Балалар, біз дымқыл жерді басып жүрсек, табанымыз кірленеді. Абайлаңдар! Құрғақ жермен жүрейік. - Балалар, топырақта індер болады. Інде нелер жысырынды? "Кім тынымш?" қимылды ойыны. (дене шынықтыру, сөйлеуді дамыту, көркем сөз) Максат-міндеттері. Балаларды бір бағытта тынымш жүру әлебіне үйрету, аяқтың табанын толық басып және аяқтың ұшымен жүріп қимылдау дағдыларын қалыптастыру; сигналға сай қозғалуға ынтыландыру. - Балалар, қазір аяқтарымызды нық басып, менің сонымнан сайға қарай</p>

<p>Шикылдаган екі жақты арбамен Апарам да аударамын орға мен.</p> <p>"Жүрейік" қимылды жаттығуы. (дене шынықтыру, көркем сөз, сөйлеуді дамыту) Мақсат-міндеттері. Балаларды саппен, бір-біріне соғылмай, белгілі бағытта ырғақпен марш басып жүру дағдысын қалыптастыру, достыққа, шапшандыққа тәрбиелеу. Жүрейік, жүрейік, Қолды көкке сермейік, Күнге сәлем берейік, Шапалақтап, күлейік.</p>	<p>ағаштарынан піскен алманы жинаймыз.</p> <p>"Орманмен жүрейік" қимылды ойыны. (дене шынықтыру, көркем сөз, сөйлеуді дамыту) Мақсат-міндеттері. Балаларды көркем сөзге сай қимылдауға, жағымды эмоциялармен жауап беруге ынталандыру; дене бұлшық еттерін, кеңістікті бағдарлау қабілетін дамыту; жаңғақтарды күзде пісетіні туралы ұғымдар қалыптастыру.</p> <p>- Балалар, күзде орман ағаштарында жаңғақтар да піседі. - Қанекей, піскен жаңғақтарды жинайық. Педагог балаларды өзімен бірге ертіп жүріп, бір бағытта жүргізіп, ағаштан жаңғақты жинағанды</p>	<p>естігенде бір бағытта, бір-біріне соғылмай жүгіруді үйрету; жүгіргенде қолдарын жан-жаққа бұлғап, қаздың қимылын қайталауға ынталандыру; айтылған сөздер мен жаттығудан жағымды әсер алуға баулу. Педагог балаларға ойын шартын түсіндіреді: "Балалар, сендер қаздар боласыңдар. Мені мұқият тыңдаңдар. Сөздерді менің соңымнан қайталауға болады. Мен "бидай шаш" сөздерін айтқанда, сендер маған қарай қолдарыңды былай жайып жүгіресіңдер. Педагог қаздардың қимылдарын балаларға біраз қайталатады. Балалар бір жаққа ауысып кеткенде</p>	<p>(дене шынықтыру, сөйлеуді дамыту, көркем сөз) Мақсат-міндеттері. Балаларды бір топтасқан жерден сигнал бойынша жан-жаққа шашырап бағыттау білу дағдыларын жетілдіру. Табақшада жатты бұршақтар, Барлығы бірдей, доп-домалақтар. Марғау бұршақтарды шашты, Бұршақтар жан-жаққа домалаңдап қашты.</p>	<p>жүрейік. Сайға қарай адымдаймыз, Түрлі дыбысты тыңдаймыз. Көрейік. Бұл қай бұрыш? Тыңдайық. Тыныш ... Тыныш ... - Қанекей, аяқтың ұшымен тыныш жүрейік ... - Бұл жақта не бар екен? - Тамаша! Педагог белгілі объектіні тапқандарын айтады, балаларды мақтайды. Жаттығу бірнеше рет өткізіледі, жүру бағыттары ауысады.</p>
--	--	--	--	--

		<p>көрсетеді, балалар еліктейді, жүреді, тоқтайды, колдарын жоғары созып, аяқ ұштарына тұрып, қайта тұрып, ары карай бағыттайды.</p> <p>Орманмен жүрейік, Жаңғақтар терейік. Бір жаңғақты биіктен, Екіншісін төменнен, Қалғандарын жан-жақтан Шапалақтап алақан. (Д. Ахметова)</p>	<p>педагог қарсы бетке барып, ойынды тағы бір рет жүргізеді. Балалардың бір-біріне соғылмауын ескеру керек.</p> <p>С. Бегалин "Қазым".</p> <p>Қазым, қазым, қалқылда, Көлде жүзіп салқында. Жем шашайын - жейсің бе, Кәмпит берші дейсің бе?</p> <p>- Жок, жок, Кәмпит, тәтті болмайды ас, Арпа менен бидай шаш.</p>		
Серуеннен оралу	<p>Балалардың киімдерін дұрыс шешу, шкафтарға бүктеп қою, қолды жуу әрекеттерін одан әрі қалыптастыру. (мәдени-гигиеналық дағдылар, дербес әрекет, көркем сөз)</p> <p>Таза сумен Арман, Беті-қолын жуды. Оған қарап Балжан, Суға қолын созды.</p>				
Түскі ас	<p>Мақсат-міндеттері: балаларды беті мен қолын жууға ынталандыру; таңғы асқа отырғызуда назарын үстел бетіне, ыдыс-аяққа, тағамға аудару; жағымды көңіл-күй тудыру; тамақтану мәдениетімен таныстыру; қасықты дұрыс ұстауға машықтандыру; тамақтанғаннан кейін бет пен қолды жуу қажеттілігін түсіндіру.</p> <p>Тамақтың алды-артында, Қолыңды бала жуып жүр.</p>				

	<p>Кір қолмен бастауға, Болмайтынын біліп жүр. (мәдени-гигиеналық дағдылар, дербес әрекет, көркем сөз)</p>				
Түскі ұйқы	<p>Тәрбиеші балалардың дұрыс ретпен шешінуін және өз заттарын орындыққа ұқыпты жинауын қадағалайды. Балалар біртіндеп жатын бөлмеге өтеді, тәрбиеші оларға тыныш, сөйлемей жүрулерін ескертеді. Жатын бөлме іші тыныш болуы керек. Балалар өз төсектеріне ыңғайлы орналасқанын, әрқайсына жақындап, көрпелерді түзеп, басына салып, тыныш ұйықтауды қалайтындарын тексеру қажет. Тәрбиеші балаларға көзді жабуды ұсынады және оларға кішкентай ертегіні тыныш, мейірімді дауыспен оқиды. Балалардың ұйқысы кезінде тәрбиеші жатын бөлмеде болуы және балаларды қадағалауы тиіс. (дербес әрекет)</p>				
Біртіндеп ұйқыдан ояту, сауықтыру шаралары	<p>Балалардың ұйқышар жаттығуларын жасауға қызығушылығын арттыру. Жағымды эмоционалды көңіл күй ортасын жасау, ұйқыдан оянғанда сергек болып үнемі қуанып, күліп жүруіне жағдай жасау.</p> <p>Ояндық па бәріміз? Бір-бірімізге қараймыз. Күлімдейміз бәріміз. Керіліп созылып, Ақырын қане тұрамыз. Орнымызда жүреміз, Енді доп болып секіреміз. Адымдап жүреміз (дербес әрекет, көркем сөз)</p>				
Бесін ас	<p>Мақсат-міндеттері: балаларды беті-қолын жууға ынталандыру; таңғы асқа отырғанда назарын үстел бетіне, ыдыс-аяққа, тағамға аудару; жағымды көңіл-күй тудыру; тамақтану мәдениетімен таныстыру; қасықты дұрыс ұстауға машықтандыру; тамақтанғаннан кейін беті-қолды жуу қажеттілігін түсіндіру.</p> <p>Тамақтың алды-артында, Қолыңды бала жуып жүр. Кір қолмен бастауға, Болмайтынын біліп жүр. (мәдени-гигиеналық дағдылар, дербес әрекет, көркем сөз)</p>				
Балалардың дербес әрекеті (аз қимылды, үстел үсті ойындары,	Саусақ жаттығуы «Саңырауқұлаю». Орманға кірпі келеді	Ойын-имитация. "Алдымызда жолдар жатыр".	"Тиінге арналған үй" (сенсорикадан ойын-жаттығу)	"Үлкен - кішкентай" ойыны. Мақсат-міндеттері:	"Топ-топ басайық" ойын. Мақсат-міндеттері: балаларды еліктеу әрекеттерін орындауға

бейнелеу іс-әрекеті,
кітаптарды карау және
басқалар)

(екі саусақты үстел
үстінде жүргізу)
Саңырауқұлақ тереді.
(саңырауқұлақ терген
қимылды жасайды)
(сөйлеуді дамыту)

"Қолдарымыз
кайда?" ойыны
(шағын топпен ойнау)

Мақсат-міндеттері:
тәрбиешінің сөзін
тыңдауды, ойын
мәтініне сәйкес
әрекеттерді
орындауды үйрету.
Балалар қолдарын
артына жасырады.
Тәрбиеші: "Қолдарың
кайда? Қолдар жоқ!".
Бір уақытта балалар
қолдарын алдына
созады, ал тәрбиеші
таңданып, қуанады:
"Міне, олар!"

Балалар ойынды
бастайды, ойын
жалғаса береді."
(сөйлеуді дамыту)

Мақсат-міндеттері.
Балаларға көлікті
жүргізу
қимылдарына
еліктеуді үйрету;
көлік жүргізуші және
жолда жүру туралы
ұғымдар беру;
барлық баламен бірге
жағымды көңіл күйге
бөлене білу қабілетін
дамыту.

Құралдар: ойыншық
рульдер, түрлі
ойыншықтар.
Педагог балаларға
ойыншықтарын
алдына атуға
мүмкіндік береді.
Балалар рульдерін
бұраған болып,
жағымды көңіл
күйлерге бөленеді.
Алдымызла жол
жатыр,
Жасыл орман, көкшіл
шатыр,
Жан-жағымыз гүлге
талып,
Артымызла қалып

Мақсат-міндеттері.
Шамасы бойынша
текшелерді ажырата
білу; түстерді бекіту
(сары, қызыл, жасыл).
мұнара құру; ұсақ
моторика, логикалық
ойлау, сақтау қабілетін
дамыту, жана нәрсе
білуге тәрбиелеу, бірге
ойнау.

«Текшені жасыр»
дидактикалық
ойыны.
Мақсат-міндеттер.
Балалар тегінің бағыты
бойынша үлкенді-
кішілі текшелерді
арттарына жасырады,
оның елішемін атайды.

"Түстерін тап"
ойыны.
Мақсат-міндеттер:
түстерді анықтауға
баулу; қабылдау, зорық
ойлау қабілетін
дамыту.
Бір үлкен қорапта
текшелер мен шырлар

балаларға заттарды
көлемі бойынша
ажырата білуге үйрету.
Ойыншықтар үлкен
қорапка салынған.
Тапсырма:
ойыншықтарды
"үлкен", "кішкентай"
бойынша жіктеу.
(сенсорика)

үйрету; аяқ бұлшық еттерін
нығайту.
Қолдарынан ұстап, шеңбер бойымен
жүргізу, басында баяу, біртіндеп тез
жүргізу.
Топ, топ, топ басайық.
Жалаудан күн жасайық.
Жаса, жаса алтын күн,
Жаса, жаса жарық күн!
(дене шынықтыру, сөйлеуді
дамыту)

		<p>жатыр. Мәшинеге міндік, Көп жер көріп, білдік. Гуїлдетіп, гуїлдетіп, Көп ойнадық, көп күлдік. (Д. Ахметова) (дене шынықтыру, сөйлеуді дамыту)</p>	<p>орналастырылған. Текшелер қызыл, шарлар жасыл түсті болады. Тапсырма: шарлар мен текшелерді түсі бойынша ажырату. Баулармен ойын. (сенсорика)</p>		
<p>Балалармен жеке жұмыс</p>	<p>Музыкалық- ритмикалық жаттығу. "Сықырлы саусақтар" Бала, бала балақан, Қане, қайсы алақан? Саусақтарың әйбәт, Былай, былай ойнат. «Тық-тық» дыбыс шықты Басбармақ тақылдады. Артынан саусақтарының Барлығы мақұлдады. (сөйлеуді дамыту, музыка)</p>	<p>"Жемістер". Ал баубақшада жемістер, Қызарып, толып піскен: Алхоры, өрік, алма, Алмұрт, апельсин, күрма. (Д. Ахметова) (сөйлеуді дамыту)</p>	<p>"Шарлар". Мақсат-міндеттері. Ермексаздан шарды илеу амалын игерту. (мүсіндеу)</p>	<p>Саусақ жаттығуы. Мақсат-міндеттері. Баланың тілін, қолдың моторикасын, есте сақтау қабілетін дамыту; жағымды эмоцияларға бөлене білу қабілетін қалыптастыру. Х. Ергалиев, М. Әлімбаев "Сен қайда бардың? (орыс халқының тақпағы) - Бармақтай балғын! Сен қайда бардың? - Мына бауырыммен Орманға бардым, Мына бауырыммен Іштім де кеспе, Мына бауырыммен Дөп-ботқа жескем,</p>	

				Мына бауырыммен Ән салдым кеште. (сөйлеуді дамыту)	
Серуенге дайындық	<p>"Киіну-шешіну". Мақсат-міндеттері: балаларға киіну мен шешіну тәртібін үйрету және дағдыландыру, киіну және шешіну барысында ересектердің көмегіне жүгіруге үйрету.</p>				
Серуен	<p>"Баланаңдар" ойыны. (дене шынықтыру) Мақсат-міндеттері: педагогтің нұсқауы, сигнал бойынша бір бағытта жүруге ынталандыру; кеңістікті бағдарлауға машықтандыру. Ересектің көмегімен атқарылатын қарапайым еңбек тапсырмалары: ойыншықтарды құмнан қағып, тазалау.</p>	<p>"Үядағы құстар" қимыл-қозғалыс ойыны. (дене шынықтыру) Мақсат-міндеттері: балаларды сигнал бойынша жан-жаққа шашырап жүтіруге баулу, құстарды қимылдарына еліктеуге машықтандыру. Ересектің көмегімен атқарылатын қарапайым еңбек тапсырмалары: құмды орындықтардан түсіру, сыпыру (шеткалар).</p>	<p>"Батады, батпайды" ойыны. (қоршаған ортамен таныстыру) Мақсат-міндеттері: суда әртүрлі заттарды бататынын және батпайтынын анықтауға жағдайлар жасау; зеректікке тәрбиелеу. Әртүрлі заттарды жинау. Бұл пластикалық қақпақтар, көбік резеңкелер, тастар, түймелер, моншақтар болуы мүмкін. Балаларға осы аталған</p>	<p>"Баланаңдар" ойыны. (дене шынықтыру) Мақсат-міндеттері: педагогтің нұсқауы, сигнал бойынша бір бағытта жүруге ынталандыру; кеңістікті бағдарлауға машықтандыру. Ересектің көмегімен атқарылатын қарапайым еңбек тапсырмалары: ойыншықтарды құмнан қағып, тазалау. (дене шынықтыру)</p>	<p>"Түсін таңдау" дидактикалық ойыны. (сенсорика) Мақсат-міндеттері: түстерді ажырата білуге және атауларын дұрыс айтуға үйрету. Қарапайым еңбек әрекеті: құрап қалған жапырақтарды жинау. Мақсаты: тазалыққа тәрбиелеу. Балалардың еркін ойындары. (сенсорика)</p>

		загтарды суға лақтырады, қайсы суға батты, қайсы судың бетіне калқып шыққанын бақылайды.	
Серуеннен оралу	Өз шкафын белгі бойынша тауып алуға, өз киімін өздігімен шешуге, өз қажеттері жайында айтуға машықтандыру. (дербес қимыл әрекеті)		
Кешкі ас	Тағамның атауын есте сақтауға, тағамды ішу рәсімін жақсы ниетпен қабылдауға бейімдеу. "Кешкі асты таза ішуге, әдепті бала болуды үйренеміз". (мәдени-гигиеналық дағдылар)		
Балалардың дербес әрекеті (аз қимылды, үстел үсті ойындары, бейнелеу іс-әрекеті, кітаптарды қарау және басқалар)	Кітап бұрышында: өткен тақырыптар бойынша суреттерді қарау, сипаттау; ертегілерді есте жаңғырту, кейіпкерлердің сөздерін қайталау. (сөйлеуді дамыту, көркем әдебиет) "Шалқан" ертегісін сахналау (көркем әдебиет) Максат-міндеттері: ертегі әлеміне қызығушылықты қалыптастыру. Балаларға ертегіні оқып беру. Кейіпкерлермен таныстыру. Ертегі кейіпкерлерінің суреттерін қолдана отырып, ертегіні тыңдауды үйрету. Фланелеграфта ертегіні сахналау. (сөйлеуді дамыту, өзіне-өзі қызмет ету дағдылары, ірі және ұсақ қол моторикасын дамыту)		
Балалардың үйге қайтуы (ата-аналарға кеңес)	Өңгімелесу: "Баланың тәбетін ашу үшін не істеу керек?", "Табиғи азық-түлік және баланың денсаулығы", "Дәрумендер жемістерде ғана ма?"		

Тексерілді әдіскер: / *З.А. Сабитова* / Сабитова З.А.
06.11.23 ч

Топ тәрбиешілері: / *М.Б. Глебалдина* / Глебалдина М.Б.
/ *А.К. Байсолтанова* / Байсолтанова А.К.

ТӘРБИЕЛЕУ-БІЛІМ БЕРУ ПРОЦЕСІНІҢ ЦИКЛОГРАММАСЫ

Білім беру ұйымы: КМҚК «Балауса-Балғын» бөбекжайы»

Топ: «Балдәурен» 1 ерте жас

Жоспардың құрылу кезеңі: 13 -17.11.2023ж

Апта күндері	Дүйсенбі	Сейсенбі	Сәрсенбі	Бейсенбі	Жұма
Балаларды қабылдау	Таңғы сүзгі: балалардың терісін, дене қызуын, сыртқы көрінісін тексеру. Балаларды жақсы көңіл күймен қарсы алу және оларға қолайлы жағдай жасау. Баланың көңіл күйін, оның жеке пікірін, қызығушылығын анықтау. (сөйлеуді дамыту)				
Ата-аналармен немесе баланың басқа заңды өкілдерімен кенес, әңгімелесу	Әңгімелесу: "Баланы бағдаршаммен таныстыру", "Көліктің негізгі құрылымы", "Баламен жол жүру және жол жүру ережесі".				
Балалардың дербес әрекеті (аз қимылды, үстел үсті ойындары, бейнелеу іс-әрекеті, кітаптарды қарау және басқалар)	"Еңбекке баулу" Мақсат-міндеттері. Табиғат бұрышындағы өсімдіктерге көңіл аудару, сарғайып қурап қалған жапырақтарды үзіп алып тастау әрекетіне көңіл аудару; сукқұйғыш арқылы суаруды көрсету.	"Еңбекке баулу" Мақсат-міндеттері. Ойын бұрыштарында тұрған ойыншықтардың бірімен ойнау туралы қалауын айтуды, көрсетуді, атауды үйрету, ойыннан кейін өз орнын жинауға ынталандыру, мақтау.	"Еңбекке баулу" Мақсат-міндеттері. Үстел ойындары бұрышындағы сөренің шаңын сүрту және ойыннан кейін бөлшектерді орнына салудың үлгісін көрсету; ойыншықтармен тазалықта ойнау туралы түсіндіру.	"Еңбекке баулу" Мақсат-міндеттері. Жуыну бөлмесінде жуыну әдебінің үлгісін көрсету; қолдарын сабындауға көмектесу, су ағымы астына қолды қоюды қадағалау; қолды сүлгімен сүртуді көрсету; тазалық сақтау қажеттілігі туралы түсіндіру; орамалдың ілетін орнын (суретін) көрсету.	"Еңбекке баулу" Мақсат-міндеттері. Табиғат бұрышындағы өсімдіктер тұрған ыдыстардағы топырақтың құрғақ болуына көңіл аудару; өсімдіктерді күтуде суарудың маңызды екенін түсіндіру.
	"Көліктерге	Үстел үсті ойын.	"Пойыз" үстел	Саусақ жағтығуы.	"Ойыншықтарды жолдан

<p>дөңгелектерді салып бер" дидактикалық ойыны.</p> <p>Максат-міндеттері. Балаларды көлемі әртүрлі көліктердің кескіндері көлеміне сай дөңгелектерді таңдап, салып беруге ынталандыру; қолдың ұсақ моторикасын, көзбен мөлшерлеу, қабылдау, ойлау қабілеттерін дамыту.</p> <p>Шарты: әрбір көліктің көлеміне сай дөңгелектерді салып беру.</p> <p>- Көлікке сай дөңгелекті салайық, - Көшеге көлікті шығарайық.</p>	<p>"Бағдаршам".</p> <p>Максат-міндеттері. Түсі үш түрлі, көлемі біркелкі дөңгелектерден бағдаршамды үстелде құрастыруға ынталандыру; қолдың ұсақ моторикасын, түсті қабылдау, ойлау қабілеттерін дамыту.</p> <p>"Бағдаршамдар ұйықтамайды".</p> <p>Бағдаршамдар ұйықтамайды, Жымындайды, жымындайды.</p> <p>Бір карасаң – қып-қызыл, Екі десе – сап-сары. Токтай тұрсаң – жап-жасыл. Көзі көп, басы біреу.</p> <p>Д. Ахметова</p> <p>Тәрбиеші дөңгелектерді қатырма қағаздан немесе пластиктен ұсынуы мүмкін; әрбір балаға үш дөңгелектен</p>	<p>ойыны.</p> <p>Максат-міндеттері. Балаларды текшелер немесе басқа біркелкі заттарды (лего бөлшектерін) бір қатарға тізіп, үстел басында пойыз тәрізді жүргізіп, пойыз шығаратын дыбыстарға еліктеп ойнауға ынталандыру; зейінді, дыбыстық сөйлеу мәдениетін қалыптастыру; эмоциялар сферасын дамыту.</p> <p>Шарты: заттарды (пішіндерді) бір қатарға тізіп, сол немесе оң жаққа итеріп жылжыту, педагогтің соңынан еліктеуіш сөздерді, "у" дыбысын қайталау.</p> <p>"Ту-ту" жүрдік, Ту-ту-у ... Біз алысқа - Ту-ту-у .. Жүр соңымнан -</p>	<p>"Бағдаршамдар ұйықтамайды".</p> <p>Максат-міндеттері. Балалардың қолдарының ұсақ моторикасын дамыту, тілін, есту зейінін дамыту; бағдаршамның қызметі туралы алғашқы ұғымдарды қалыптастыру.</p> <p>Бағдаршамдар ұйықтамайды, (сұқ саусақпен бұлғау) Жымындайды, жымындайды. (саусақтарды жұдырыққа жинау, жұму, алақанды ашу)</p> <p>Бір карасаң – қып-қызыл, (саусақтармен "ашып-жұму") Екі десе – сап-сары. (саусақтармен "ашып-жұму")</p> <p>Бағдаршамдар ұйықтамайды, (сұқ саусақпен бұлғау) Жымындайды, жымындайды.</p>	<p>өткізейік" дидактикалық ойыны.</p> <p>Максат-міндеттері. Балалардың жол ережелері, жүргіншілер жолы туралы ұғымдарын қалыптастыру; қарапайым әлеуметтік дағдыларды игерту.</p> <p>Шарты: тәрбиеші жасыл таңбалауышты көрсеткенде қолға ұстаған ойыншықты "ала жолақтың" (жүргіншілер жолы) үстінен жүргізіп, "топ-топ-топ" сөздерін айтып өткізу.</p> <p>Тәрбиеші балаларға бағдаршамның түсі қызыл, сары, жасыл, дөңгелек таңбалауыштарын көрсетеді.</p> <p>Балаларға жасыл жанғанда өтуге болатынын түсіндіреді.</p> <p>Әрбір бала таңдаған ойыншығын жүргіншілер жолының үстімен өткізіп жатады.</p> <p>Жасыл жанса - күлейік, Жолдан өтіп жүрейік.</p>
---	---	--	--	---

		беріледі.	Қалма! Кім өжет жан? Алға! Д. Ахметова	(саусақтарды жұдырыққа жинау, жұму, алақанды ашу) Тоқтай тұрсаң – жап- жасыл. (саусақтармен "ашып-жұму") Көзі көп, біреу басы. (сұқ саусақпен бұлғау) (сөйлеуді дамыту)	
Ертеңгілік жаттығу	<p>Жалпы дамытушы жаттығулар</p> <p>1. Бастапқы қалып: аяқты алшақ қойып, допты оң қолмен ұстап тұру.</p> <p>1-1 қолды жан-жаққа созу, қайтадан допты алу.</p> <p>1-2 қолды алға созып, допты сол қолға ауыстыру, қолды жан-жаққа созу, бастапқы қалыпқа келу (3 рет).</p> <p>2. Бастапқы қалып: аяқты алшақ қойып, допты алдыға екі қолмен ұстап тұру.</p> <p>2-1 жерге отыру, допты жерге қою.</p> <p>2-2 бастапқы қалыпқа келу.</p> <p>2-3 жерге отыру, допты жерге қою.</p> <p>2-4 бастапқы қалыпқа келу (4 рет).</p> <p>3. Бастапқы қалып: аяқты алшақ қойып, допты алдыға екі қолмен ұстап тұру.</p> <p>3-1 еңкею, допты жерге қою.</p> <p>3-2 бастапқы қалыпқа келу.</p> <p>3-3 еңкею, допты жерге қою.</p> <p>3-4 бастапқы қалыпқа келу (3 рет).</p> <p>(мәдени-гигиеналық дағдылар, дене шынықтыру)</p>				
Таңғы ас	<p>"Қолды тазалап жуайық" ойын жаттығуы.</p> <p>Мақсат-міндеттері: жуу алгоритмін бекіту.</p> <p>Көркемсөз.</p> <p>Нан мен қасықты ал да, Тамақ ішуді баста!</p>				

	(Тусипжанова-Шагирова А.) Осы сөздерден кейін балалар таңғы асты бастайды. Таңғы ас кезінде педагог балалардың орындықта дұрыс отыруын қалағалайды. Үстел басында отырған бала өз қалпын сақтамаса, педагог балаға жақындап, орындықта дұрыс отыру керектігін айтады. (мәдени-гигиеналық дағдылар, көркемсөз)				
Ұйымдастырылған іс-әрекетке дайындық	Балалардың жағымды көңіл күйлерін қалыптастыру. Ұйымдастырылған іс-әрекетіне бірізділікте жағымды эмоциялық ахуалда ауысу үшін бәсеңдеу дыбыста салмақты әуенжазбасын қосу. Бір-бірімізге "Сәлем!" айтамыз, Бірге жүріп, тату ойнаймыз. Ендеше көлікке отырайық, Рульді ұстайық та бұрайық. Д. Ахметова				
Мектепке дейінгі ұйым кестесі бойынша ұйымдастырылған іс-әрекет	<p>Дене шынықтыру "Домалатайық қане біз". Мақсат-міндеттері. Балаларға допты екі қолымен ұстап, бір-біріне домалату жаттығуларын қайталату; допты тура көздеп, бір бағытқа домалата білу дағдыларын дамыту; балаларды қол мен саусақ бұлшық еттерін дамыта отырып, жаттығуларды ынталанып жорындауға</p>	<p>Себетке жинаймыз" ойыны" (сөйлеуді дамытудан ойын-жаттығу) Мақсат-міндеттер. Балаларды жабайы аңдармен, олардың атауларымен таныстырып, дұрыс, анық, буындап айтуға, олардың қимылдарын көрсете білуді үйрету; еске сақтау қабілеттерін, зейіндерін, сөздік қорларын дамыту; айналаға әлемге қызығушылықты</p>	<p>Дене шынықтыру "Көліктегі жемістер". Мақсат-міндеттері. Балаларды допты екі қолмен кезек лақтыруды үйрету; лақтыру тәсілінің допты бастан жоғары лақтыру түрімен таныстыру; лақтыру тәсіліне машықтандыру. Балаларды лақтыру жаттығуын ынтамен жасауға құлшындыру; дене, қол және саусақ бұлшық еттерін дамыту; допты бастан</p>	<p>Музыка "Күз бізге сыйларын тарту етеді" Мақсат-міндеттері. Баяу сипаттағы әуенге жай екпінмен жүру. Әнді басынан аяғына дейін жаттап айту. Балалардың үйлесімді дамуына ықпал ету. Әртүрлі өнерге деген қызығушылықтарын, бала өнерінің дамуына ықпал ету. Ойын "Күн мен жауын" Мақсат-міндеттері. Металлофонда жауын</p>	<p>Дене шынықтыру "Доптарды лақтырайық". Мақсат-міндеттері. Балаларды допты кеудесінен төмен ұстап, алдыға қарай жоғарыға лақтыру іскерліктерін жетілдіру; балаларды лақтыру жаттығуын ынтамен орындауға құлшындыру; дене, қол және саусақ бұлшық еттерін дамыту; допты бастан жоғары лақтыру техникасын меңгерту және лақтыру қабілеттерін кеңейту; лақтыру кезінде ептілік пен дәлдік дағдыларына тәрбиелеу. "Лақтырайық көліктен домалаған доптарды" қимыл ойыны. Мақсат-міндеттері. Допты басынан</p>

	<p>қызығушылықтарын арттыру; допты домалату техникасын жетілдіру; бір-біріне сенімділік сезіміне тәрбиелеу.</p> <p>«Ол не?» ойыны Мақсат- міндеттері Допты басынан жоғары көтеріп, алысқа лақтыруды үйрету.</p>	<p>тәрбиелеу. Дидактикалық ойын "Ғажайып қап". Мақсат-міндеттері. Бос себетке жемістер мен көгөністерді жинайды.</p>	<p>жоғары лақтыру техникасын меңгерту және лақтыру қабілетін дамыту.</p>	<p>жауғанын білдіретін дыбыстарды тыңдату.</p>	<p>жоғары көтеріп, алысқа лақтыруды үйрету.</p>
Серуенге дайындық	Балаларға өз киімдерін тануды, атауды, өз шкафын таңбалауыш арқылы табуды үйрету. (мәдени-гигиеналық дағдылар, дербес әрекет)				
Серуен	<p>Күзгі күн райын бақылау. Мақсат-міндеттері. Балаларға күз мезгілі жөнінде жалпы ұғымдар беру, күзгі күннің бұлтты және салқын болуына көңіл аудару, адамдардың жылы киінгенін байқату; зейін, ойлау қабілетін дамыту. - Балалар, айналаға қарандаршы.</p>	<p>Бағдаршамды бақылау. Мақсат-міндеттері. Балаларға бағдаршам туралы ұғым беру, бағдаршамның түсі үш түрлі шамдарының кезегімен жанып, көше қозғалысына әсер етететінін байқату; байқағыштыққа, зеректікке тәрбиелеу. Егер жақын көшеде бағдаршам көрінбей</p>	<p>Көліктерді бақылау. Мақсат-міндеттері. Балаларға көліктер жайлы ұғымдар қалыптастыру, көліктердің ары-бері бағытта жүретінін байқату; көліктердің дөңгелектері айналатыны туралы айтуға ынталандыру; зейін, ойлау қабілетін дамыту. Мәшинелер жүреді</p>	<p>Күнді бақылау. Мақсат-міндеттері. Балаларға күннің аспанда орналасуын және жарқырағанын байқап, жылу мен жарықты беруі туралы айтылып жатқанда қолдарын жайып, жоғары созып, жағымды эмоцияларға бөленуге ынталандыру; күн туралы алғашқы</p>	<p>Желді бақылау. Мақсат-міндеттері. Балаларды ағаштың бұталарына қарап, желдің болғанын байқауды үйрету; байқағыштыққа, зеректікке тәрбиелеу. - Балалар, жел соғып тұр ма екен? - Ағаштардың бұтақтарына қарайықшы. Жел соғып, бізбен ойнайды, Ағаш-бұтақты шайқайды. Ары-бері шайқайды, "Ш-ш-ш" - деп дыбыстайды. - Желдің дыбысын біз қалай көрсетеміз?</p>

<p>- Ағаштардың жапырақтары кайда? - Жарайсындар! Жапырақтар түсіп қалды ма? - Жапырақтар кайда түсті? - Иә, жапырақтар жерде. Жаксы. - Аспанға қарандаршы, балалар, сұр бұлттар көшіп барады. - Адамдарға қарандаршы, балалар, далала ауа салқын, біз жылы киінеміз. - Біз нені кидік? Балалар жауап бермей жатса да, үстіне көрсете де алады. Қ. Ыдырысов "Күзім". Күзім-күзім, күзім-ау, Мінезің бұзық-ау. Жанбырың сіркіреп Келгенің қызық-ау. Еңбекке баулу тапсырмалары: балаларға ағаштан түсіп қалған құрғақ бұтақтарды жинату.</p>	<p>жатса немесе бағдаршам болмаса, педагог бағдаршамның нақпішінің немесе суретін көрсетуі мүмкін. - Балалар, бұл не? - Бұл бағдаршам. Кайталайықшы. - Жарайсындар! - Бағдаршам не үшін керек? "Бағдаршамдар ұйықтамайды". Бағдаршамдар ұйықтамайды, Жымындайды, жымындайды. Бір қарасаң қып-қызыл, Екі десең сап-сары. Токтай тұрсаң жап-жасыл. Көзі көп, біреу басы. Д. Ахметова Еңбекке баулу тапсырмалары: балаларды құмның бетін ағаштан түсіп қалған ұсақ коқыстардан тазалауға</p>	<p>ары-бері, Алға және кері. Жүкті тасымаллайды, Жақын жерге, алысқа бағыттайды. Еңбекке баулу тапсырмалары: балаларды учаскедегі орындықтарды қышпақтар арқылы құмнан тазалауға шақыру. Максат-міндеттері. Балаларды ересектің үлгісіне еріп, қарапайым еңбек әрекеттерін жасауға машықтандыру; топтастырымен бірге әрекет етуге, тазалыққа баулу; жағымды эмоцияларды дамыту. "Торғай мен автомобильдер" қимылды ойыны. Максат-міндеттері. Балаларды сигнал бойынша жан-жаққа шашырап жүгіре ату дағдыларын</p>	<p>ұғымдарды қалыптастыру. Тәрбиеші балаларға қимылдарды көрсетіп жаталы, балалар сонынан кайталайды. Алтын күнге ұқсайық, Қолдарды кел, созайық. Қолдарымыз - шуақтар. Жайылады жан-жаққа. Еңбекке баулу тапсырмалары: балаларды сұхбатхананы құрғақ жапырақтардан тазалауға шақыру. Максат-міндеттері. Балаларды қарапайым еңбек әрекеттерін жасауға машықтандыру; тазалыққа, еңбексүйгіштікке тәрбиелеу. "Ұшақтар" қимылды ойыны. Максат-міндеттері. Балаларды ұшақ көлігін елестетіп, қолдарын жан-жаққа</p>	<p>- Иә, "ш-ш-ш" дейміз. - Жарайсындар! Еңбекке баулу тапсырмалары: балаларды ағаштан түсіп қалған құрғақ бұтақтарды жинауға шақыру. Максат-міндеттері. Балаларды ересектің үлгісіне еріп, қарапайым еңбек әрекеттерін жасауға машықтандыру; топтастырымен бірге әрекет етуге баулу. "Пойыз" қимылды ойыны. Максат-міндеттері. Балаларды бір сапқа тұрып, бір-бірінен қалмай, бір-біріне соғылмай, ересек бастаған бағытпен жүруді үйрету; елге балалардың жанында ойын ойнап, жағымды әсерлерге бәлене білу қабілетін дамыту. Тәрбиеші балаларды сапқа жинайты. Балаларға смартфонға жазылған пойыз дыбысының аудиосын тыңдатуға болады. - Балалар, естіп тұрсындар ма? - Иә, бізді пойыз жолға шығуға шақырады. - Қанекей, сапқа жиналайық, пойыз болайық. Ту-ту жүрдік, Ту-ту-у ...</p>
--	--	---	--	---

<p>Максат-міндеттері. Балаларды педагогтің үлгісіне еріп, қарапайым еңбек әрекеттерін жасауға машықтандыру; топтастырымен бірге әрекет етуге баулу. "Қоңырауым қайда?" қимылды ойыны. Максат-міндеттері. Балаларды белгілі бағытта сигнал бойынша жүгіруге жаттықтыру. Тәрбиеші балаларға ойынның бастамасын көрсетеді. Қоңырауым қайда? Сыңғырлайды сайда. Кім адаспай тауып алады, Қоңырауды қолға алады. Балалар жасырынған қоңырауды тауып алып, қолға алып сыңғырлатады. Тәрбиеші келесі реттерде қоңыраудың</p>	<p>шакыру. Максат-міндеттері. Балаларды ересектің үлгісіне еріп, қарапайым еңбек әрекеттерін жасауға машықтандыру; топтастырымен бірге әрекет етуге баулу; тазалық әдетін дамыту. "Жалауға жүгір" қимылды ойыны. Максат-міндеттері. Балаларды көрсетілген белгі жалауға қарай жүгіруді үйрету; бұлшық еттерді дамыту, кеністікті бағдарлау қабілетін дамыту. - Балалар, жалаулармен ойнайықшы. Тәрбиеші түсі үш түрлі жалауды алаңның үш бағытына қадап қояды. - Балалар, мына жалаулардың түстерін атайықшы. (Қызыл, сары, жасыл.) - Жарайсындар!</p>	<p>калыптастыру; жылдамдыққа, шапшандыққа тәрбиелеу; ойын сюжетіне ілесіп, торғайлардың қимылдарын сомдауға ынталандыру. Тәрбиеші балаларға торғайлар салынған қалташаларды үлестіреді. - Балалар, торғайлар қалай қимылдайды? Көрсетіндерші. Педагог балаларға торғайлардың қолдарымен жан-жаққа жайып, бұлғауды көрсетеді. - Жарайсындар! - Балалар, торғайлар жолға отырып, жем шоқиды. - Қалай шоқитынын көрсетейікші. Педагог балаларға торғайлардың жем шоқығанын, шоқайып отырып,</p>	<p>жайып, түрлі бағыттарға жүгіру және белгілі жерде тоқтай білу дағдыларын дамыту; зеректікке, шапшандыққа баулу. Тәрбиеші балаларға ұшақтың таңбалауыштарын таратады. - Балалар бұл біздің ұшақтар тұратын әуежай алаңы. Ұшақтар "У-у-у!" деп дыбыстап, аспанға көтеріліп ұшады, ал содан соң өз алаңына қайтады. - Мен "Ұшақтар, ұшындар!" дегенде сендер ұшақтарды жүргізіп, аспанға ұшып жүресіндер. - "Ұшақтар, алаңға!" дегенде менің жаным а жиналасындар, жерге шоқайып отырасындар. Келістік пе? Бастайық. - Қане, ұшақтар, ұшындар! Қолдарымызды жан-</p>	<p>Біз атысқа - Ту-ту-у .. Жүр соңымнан - Қалма! Кім өжет жан? Алға! Д. Ахметова Тәрбиеші саптың басына өзі тұрады, балалардың жүру бағытын, бір-біріне соғылмауын қадағалап жатады. "Әткеншек" қимылды ойыны. Максат-міндеттері. Балаларды шеңберге тұрып, тақпақ сөздеріне сай қимылдай білу қабілетін қалыптастыру. Бір жоғары, бір төмен, Күні бойы тербелем. Әткеншек-ау, әткеншек, Айнала бер бізбенен.</p>
--	---	--	--	--

<p>орнын ауыстырып жасырады.</p> <p>"Прелендеген жолдармен" ойын жаттығуы.</p> <p>Максат-міндеттері. Топ бөлмесіндегі салынған (жерде жатқан аркан бойымен) ирелендеген сызықтардың бойымен жүрте жаттықтыру; арақашықты сақтауды үйрету.</p>	<p>- Қазір мен атаған жалауға жүгірейік. Мұжият болындар. Тәрбиеші кезегімен үш жалаудың бір түсін атап, балаларды сол жаққа бағыттайды.</p> <p>- Канекей, балалар, тұзу тұр!</p> <p>- Қызыл (сары, көк) жалауға жүгір!</p> <p>Тәрбиеші балалардың бір-біріне соғылмауын ескертеді.</p> <p>"Аяқтың ұшына тұрып, ақырын жүрейік" жаттығуы.</p> <p>Максат-міндеттері. Балалардың бір сапта, бір бағытқа қарай аяқтың ұшымен жүре білу қабілетін дамыту; аяқ бұлшық еттерін, дене тепе-теңдігін дамыту, тыныс алу мүшелерін жетілдіру.</p>	<p>саусақтарымен тізесіне соққылауды көрсетеді.</p> <p>- Жарайсындар!</p> <p>Тәрбиеші балалардың қимылдарын көркемсөзбен сүйемелдейді, жылжу бағытын реттеп, қалағалап жүреді.</p> <p>Торғайлар, торғайлар, Ұшындар, ұшындар!</p> <p>Жолға отырып қонындар, Жем шоқындыр!</p> <p>Тәрбиеші рульді ұстап, автомобильді сомдайды, алаңда шоқайып отырған балаларға қарай жылжиды.</p> <p>Автомобиль келе жатыр!</p> <p>Абайлаңдар!</p> <p>Ұшындар жан-жаққа:</p> <p>- Кіш! Кіш!</p> <p>Ойын екі рет ойнатылады.</p> <p>"Тегіс жолмен жүреміз" ойын жаттығуы.</p> <p>Максат-міндеттері.</p>	<p>жаққа жаямыз, "У-у-у!" Біраздан кейін тәрбиеші балаларды алаңға шақырады, жүгіру кезіндегі қауіпсіздікті қалағалайды. Ойын екі рет жүргізіледі.</p> <p>"Шенберден шықпа" жаттығуы.</p> <p>Максат-міндеттері. Балаларды шенберге тұрып, шенбердің бойымен қимылдауға баулу; кеңістікті бағдарлауға, мұжияттылыққа, достыққа тәрбиелеу.</p>
--	--	--	---

			<p>Алға қарай жылжи отырып, қос аяқпен секіруге жаттықтыру.</p> <p>Далаға алып шығатын материалмен ойын ойнау.</p> <p>Мақсат-міндеттері.</p> <p>Барлығы бірлесіп ойнауға, ойыншықтарын бөлісуді үйрету.</p>	
Серуеннен оралу	Балаларды жүйелі түрде шешінуді, киімдерді шкаф сөрелеріне қоюды, қолдарын жууды үйрету. (мәдени-гигиеналық дағдылар, дербес әрекет)			
Түскі ас	<p>"Қолды тазалап жуайық" ойын жаттығуы.</p> <p>Мақсат-міндеттері: жуу алгоритмін бекіту.</p> <p>Көркемсөз.</p> <p>Нан мен қасықты ал да, Тамақ ішуді баста! (Тусипжанова-Шагирова А.)</p> <p>Осы сөздерден кейін балалар таңғы асты бастайды. Таңғы ас кезінде педагог балалардың орындықтарда отыруын қадағалайды. Үстел басында отырған бала өз қалпын сақтамаса, педагог балаға жақындап, дұрыс отыру керектігін айтады.</p> <p>(мәдени-гигиеналық дағдылар, көркемсөз)</p>			
Түскі ұйыс	<p>Мақсат-міндеттері: дәретханаға бару, жуыну, киімдерін бүктеу, тыныш ұйықтау сияқты белгілі бір рәсімдерді сақтай отырып, ұйқыға өзін-өзі дайындау дағдыларын қалыптастыру. Балалардың тыныш ұйқысы үшін қолайлы жағдай жасау. Ұйықтар алдында шешінгенде, орындықтың аркалығына көйлек немесе жейделерін ілгізіп, ал орындықтың өзіне шалбарын, етектерін бүктеп қойдыру.</p> <p>"Әлди-әлди" әні.</p> <p>Көзімнің ағы-қарасы, Жүрегімнің парасы, Уайым-қайғы ойлатпас,</p>			

	<p>Көңілімнің сапасы. Айналайын, шырағым! Көлге біткен құрағым! Маңдайдағы құндызым, Аспандағы жұлдызым. (көркем әдебиет, музыка)</p>
<p>Біртіндеп ұйқыдан ояту, сауықтыру шаралары</p>	<p>Төсекте жатып керіліп-созылу, жаттығу жасау, өзін-өзі укалау. Балалар әуезді музыка әуенімен оянады, содан кейін кереуеттің үстінде жатып, 5-6 жалпы даму жаттығуын орындайды. Басты оңға, солға бұру. Қолды, иштi, аяқты, өкшенi жеңiл сипау. Екi аяқтың тiзесiн бүгiп, екi қолмен құшақтау және бiртiндеп түзету. "Көңiлдi аяқтар" жаттығуы. Аяқтарды биiк көтер, мiне, былай, Топ, топ, топ! Көңiлдiрек! Биiгiрек! Мiне былай: Хоп, хоп, хоп! Қоныраулар сынғыр-сынғыр, Қатты-қатты, сылдыр-сынғыр! Шап жүйрiгiм, шап-шап, Тпру - ру -у, тұлпарым: Тоқтат! Тоқтат! Шынықтыру шаралары. Дымқыл сүлгiмен сүртiну. Жалпақтабаңдылықтың алдын алу мақсатында денсаулық кiлемшелерiмен жүру. Мәдени-гигиеналық дағдыларды жүзеге асыру жайындағы бiлiмдерiн бекiту. "Сылдыр, сылдыр, сылдыр су" ойын жаттығуы. (мәдени-гигиеналық дағдылар, дербес әрекет, дене шынықтыру)</p>
<p>Бесiн ас</p>	<p>"Қолды тазалап жуайық" ойын жаттығуы. Мақсат-мiндеттерi: жуу алгоритмiн бекiту. Көркемсөз.</p>

Наи мен қасиқты ал да,
Тамақ ішуді баста!
(Гуситжанова-Шагирова А.)
Осы сөздерден кейін балалар таңғы асты бастайды. Таңғы ас кезінде педагог балалардың орындықтарда отыруын қалағалайды. Бала үстел басымда дұрыс отырмаса, педагог балаға жақындап барып, дұрыс отыру керектігін ескертеді.
(мәдени-гигиеналық дағдылар, көркемсөз)

<p>Балалардың дербес әрекеті (аз қимылды, үстел үсті ойындары, бейнелеу іс-әрекеті, кітаптарды қарау және басқалар)</p>	<p>"Не, қалай дыбыстайды?" дидактикалық ойыны. Максат-міндеттері. Балаларды көліктердің дыбыстарына еліктеуге ынталандыру; көліктерді ажыратуды үйрету; жағымды эмоцияларға бөлену қабілеттерін дамыту. Тәрбиеші балаларға машина, паровоз дыбыстарын тыңдатады, олардың дыбыстарына еліктеу сөздерін айтқызады. Содан кейін аудиожазбаны тыңдатқанда балалар тырналарды, паровозды "ту-ту-ту", машинені "бип-бип"</p>	<p>Саусақ жаттығуы. "Жанбыр жауса - тұрмайық". Максат-міндеттері. Балаларды педагогтің сонынан саусақтармен қимылдарды жасауға, жанбырдың сипатын қабылдауға ынталандыру. Жанбыр жауса – тұрмайық, (саусақтармен үстелге соққылау, сұқ саусақпен бұлғау) Қолға шатыр алайық (шапалақтау) Там-там – соқса тамшылар, (саусақтармен үстелге соққылау) Жамылып, отырайық (алақандармен бас тебесін жабу).</p>	<p>Құрастырудан ойын-жаттығу "Жүк машинасы жолы". Максат-міндеттері. Балаларды кірпіштен жүк машинасына кен жол салудың тәсілдеріне үйрету; кірпішті бір-біріне тізбектеп қосуға дағдыландыру; өзі жасаған еңбек нәтижесінен эмоциялық әсер алу қабілетін қалыптастыру; тәрбиешінің көрсеткен тәсілдерін дұрыс ұғынып, жүк машинасын жасау икемділіктерін арттыру. Балалардың кірпіштен жүк</p>	<p>Музыка жетекші жоспары бойынша жүреді. Қоршаған ортамен танысудан ойын-жаттығу "Жүргізуші әрекетін бақылау". Максат-міндеттері. Балаларға көлік туралы жалпы түсінік беріп, жүк көлігі машинасымен таныстыру, жүк машинасының негізгі бөліктерін атай білуге үйрету, жүк машинасының пайдасы туралы түсінік беру. "Саяхатқа шығайық" ойын рефлексиясы. Максат-міндеттері. Балаларға бірлесіп ойын ойнауды үйрету.</p>	<p>Көркем әдебиеттен ойын-жаттығу "Паровоз". Максат-міндеттері. Балаларды К. Мырза Әлидің "Паровоз" әлемі үзіндісімен таныстыра отырып, ойын барысында паровоз кәлігінің дыбысы, негізгі қимыл қасиеттері жөнінде түсінік беру; шығарма мазмұнын түсініп, сұрақтарға жауап беруге талпындыру. Балалардың тілін, ой-өрісін, қабылдау қабілетін, есте сақтауын дамыту. "Торғайлар мен автомобиль" қозғалыс ойыны. Максат-міндеттері. Балаларға бірлесіп ойнауды үйрету. "Пойыз" үстел ойыны. Максат-міндеттері. Балаларды текшелер немесе басқа бірқалып заттарды (лего бөлшектерін) бір қатарға тізіп, үстел басымда пойыз тәрізді жүргізіп, пойыз шығаратын дыбыстарға еліктеп ойнауға ынталандыру; зейінді, дыбыстық</p>
---	--	---	---	--	---

	ден дыбыстайды.	Д. Ахметова	<p>машинасын жасауды қолдарының ұсақ моторикасын, зейіні мен байқағыштығын, ептілігі мен қабілетін дамыту.</p> <p>"Жүк машинасына кең жол" іс-тәжірибе жаттығуы.</p> <p>Мақсат-міндеттері. Кірпіштерден жүк машинасын құрастыруды үйрету.</p> <p>"Жүк көлігі не әкелді? ойыны.</p> <p>Мақсат-міндеттері. Баланың дүниетанымын кеңейту, заттарды атауға ынталандыру. Тәрбиеші ойыншық жүк көлігімен әртүрлі заттарды әкеледі, бала оны атайды, түсі мен пішінін атап, онымен ойнау үшін өзінің қолына алады. Бұл ненің дыбысы? Бұл ненің жүрісі?</p>	<p>Ойын-имитация.</p> <p>"Алдымызда жолдар жатыр".</p> <p>Мақсат-міндеттері. Балаларға көлікті жүргізу қимылдарына еліктеуге үйрету; көлік жүргізуші және жолда жүру туралы ұғымдар беру; барлық баламен бірге жағымды көңіл күйге бөлене білу қабілетін дамыту.</p> <p>Құралдар: ойыншық рульдер, түрлі ойыншықтар.</p> <p>Тәрбиеші балаларға ойыншықтарын алдына алуға мүмкіндік береді. Балалар рульдерін бұраған болып, жағымды көңіл күйлерге бөленеді. Алдымызда жол жатыр, Жасыл орман, көкшіл шатыр, Жан-жағымыз гүлге толып, Артымызда қалып</p>	<p>сөйлеу мәдениетін қалыптастыру; эмоциялар сферасын дамыту.</p> <p>Шарты: заттарды (пішіндерді) бір қатарға тізіп, сол немесе оң жаққа итеріп жылжыту, сонынан еліктеуіш сөздерді, "у" дыбысын қайталау.</p> <p>Ту-ту жүрдік, Ту-ту-у ... Біз алысқа - Ту-ту-у .. Жүр сонымнан - Қалма! Кім өжет жан? Алға! Д. Ахметова</p>
--	-----------------	-------------	---	---	---

			- Биіп-биіп! Абайландар, балалар! Шапағымда сендер үшін бар сыйлықтар! Д. Ахметова - Балалар, жүк көлігі не әкелді?	жатыр. Машинаға міндік, Көп жер көріп, білдік. Гүлдетіп, гүлдетіп, Көп ойындық, көп күлдік. Д. Ахметова	
Балалармен жеке жұмыс	"Нішіндер алкасы" дамытушы ойыны. "қызыл үшбұрыш" "көк үшбұрыш" "сары үшбұрыш" "жасыл үшбұрышты" жекелеген балалармен қайталау	"Жүрейік" кимыл жаттығуы. Жүрейік, жүрейік, Қолды көкке сермейік, Күнге сәлем берейік, Шапалақтап, күлейік.	Саусақ жаттығуы. "Жанбыр жауса - тұрмайық". Жанбыр жауса - тұрмайық, Қолға шатыр алайық Там-там соқса тамшылар, Жамылып отырайық. Д. Ахметова	"Алмалар". Мақсат-міндеттері. Ермексаздың көлемі бірдей кесектерді үту, шарларды илеу амалдарын игерту.	К. Мырза Әли "Шароғат". Пыс-пыс! - дәлі, Уй-уй! - дәлі, Бір кезде Пыс-пыс! - дәлі, Уф-уф! - дәлі, Бір кезде Тайы-түйі, Тайы-түйі, Төп-өт! - дәлі, Токтамайды дөңгелектер бөлектен, жекелеген балаларға қайталау
Серуенге дайындық	Мақсат-міндеттері. шафтаң далаға киетін аяқ киімді алу дәлдігін қалыптастыру, көмек сұрау кезінде сөзбен өтініш білдіруді үйрету. қабылдау бөлмесінде өзін-өзі ұстауды үйрету. Жазғы серуен кезіндегі ережелер - серуен кезінде бас киім немесе орамал тағу; - ыстық күндері көлеңкеде ойнау (шатырша астында), - күнге тіке қарамау, себебі бұл көру қабілетін нашарлатуы мүмкін, - серуендеу кезінде әркім өз стақанынан қайыңтылған суды ғана ішеуге болады, - серуен кезінде жемістерді (алма және тағы басқа) ішеуге болмайды, өйткені қол кір болады және онда ауру тудыратын микробтар болуы мүмкін. (мазаны-гигиеналық дәлдіктер, дәрбес әрекет)				
Серуен	"Қонырауым қайла?"	"Жалауға жүгір"	"Торғай мен"	"Ұшақтар" кимылды ойыны	"Пойыз" кимылды ойыны.

<p>қимылды ойыны. Мақсат-міндеттері. Балаларды белгілі бағытта сигнал бойынша жүгіруге жаттықтыру. Тәрбиеші балаларға ойынды бастап береді. Қоңырауым қайда? Сыңғырлайды сайда. Кім адаспай тауып алады, Қоңырырауды қолға алады. Балалар жасырынған қоңырауды тауып алып, қолға алып сыңғырлатады. Тәрбиеші келесі жолы қоңыраудың орнын ауыстырып жасырады. "Прелеңдеген жолдармен" ойын жаттығуы. Мақсат-міндеттері. Топ бөлмесінде (жерде жатқан арқан бойымен) ирелеңдеген сызықтардың бойымен жүруге жаттықтыру;</p>	<p>қимылды ойыны. Мақсат-міндеттері. Балаларды көрсетілген белгі жалауға қарай жүгіруді үйрету; бұлшық еттерді дамыту, кеңістікті бағдарлау қабілетін дамыту. - Балалар, жалаулармен ойнайықшы. Тәрбиеші түсі үш түрлі жалауды алаңның үш бағытына қадап қояды. - Балалар, мына жалаулардың түстерін атайықшы. (Қызыл, сары, жасыл.) - Жарайсындар! - Қазір мен атаған жалауға жүгірейік. Мүқият болындар. Тәрбиеші кезегімен үш жалаудың бір түсін атап, балаларды сол жаққа бағыттапты. - Қанекей, балалар, түзу тұр! - Қызыл (сары, көк) жалауға жүгір!</p>	<p>автомобильдер" қимылды ойыны. Мақсат-міндеттері. Балаларды сигнал бойынша жан-жаққа шашырап жүгіре алу дағдыларын қалыптастыру; жылдамдыққа, шапшаңдыққа тәрбиелеу; ойын сюжетіне ілесіп, торғайлардың қимылдарын сомдауға ынталандыру. Тәрбиеші балаларға торғайлар салынған қалташаларды үлестіреді. - Балалар, торғайлар қалай қимылдайды? Көрсетіндерші. Тәрбиеші балаларға торғайлардың қолдарымен жан-жаққа жайып, бұлғауды көрсетеді. - Жарайсындар! - Балалар, торғайлар жолға отырып, жем</p>	<p>ойыны. Мақсат-міндеттері. Балаларды ұшақ көлігін елестетіп, қолдарын жан-жаққа жайып, түрлі бағыттарға жүгіру және белгілі жерде тоқтай білу дағдыларын дамыту; зеректікке, шапшаңдыққа баулу. Тәрбиеші балаларға ұшақтың таңбалауыштарын таратады. - Балалар бұл біздің ұшақтар тұратын әуежай алаңы. Ұшақтар "У-у-у!" деп дыбыстап, аспанға көтеріліп ұшады, ал содан соң өз алаңына қайтады. - Мен "Ұшақтар, ұшындар!" дегенде сендер ұшақтарды жүргізіп, аспанға ұшып жүресіндер. - "Ұшақтар, алаңға!" дегенде менің жанымға жиналасындар, жерге</p>	<p>Мақсат-міндеттері. Балаларды бір сапқа тұрып, бір-бірінен қалмай, бір-біріне соғылмай, ересек бастаған бағытпен жүруді үйрету; өзге балалардың жанында ойын ойнап, жағымды әсерлерге бөлене білу қабілетін дамыту. Тәрбиеші балаларды сапқа жинайды. Балаларға смартфонға жазылған пойыз дыбысының аудиосын тыңдауға болады. - Балалар, естіп тұрсындар ма? - Иә, бізді пойыз жолға шығуға шақырады. - Қанекей, сапқа жиналайық, пойыз болайық. Ту-ту жүрдік, Ту-ту-у ... Біз алысқа - Ту-ту-у ... Жүр соңымнан - Қалма! Кім өжет жан? Алға! Д. Ахметова Тәрбиеші саптың басына өзі тұрады, балалардың жүру бағытың, бір-біріне соғылмауын қадағалап жатады. "Әткеншек" қимылды ойыны.</p>
--	---	--	--	--

<p>арақашықты сақтауды үйрету.</p>	<p>Тәрбиеші балалардың бір-біріне соғылмауын ескертеді. "Аяқтың ұшына тұрып, ақырын жүрейік" Мақсат-міндеттері. Балалардың бір сапта, бір бағытқа қарай аяқтың ұшымен жүре білу қабілетін дамыту; аяқ бұлшық еттерін, дене тепе-теңдігін дамыту, тыныс алу мүшелерін жетілдіру.</p>	<p>шокиды. - Қалай шоқитынын көрсетейікші. Тәрбиеші балаларға торғайлардың жем шоқығанын, шоқайып отырып, саусақтарымен тізесіне соққылауды көрсетеді. - Жарайсындар! Тәрбиеші балалардың қимылдарын көркем сөзбен сүйемелдейді, жылжу бағытын реттеп, қалағалап жүреді. Торғайлар, торғайлар, Ұшындар, ұшындар! Жолға отырып қонындар, Жем шоқындар! Тәрбиеші рульді ұстап, автомобильді сомдайды, алаңда шоқайып отырған балаларға қарай жылжиды. Автомобиль келе жатыр! Абайлаңдар! Ұшындар жан-жаққа:</p>	<p>шоқайып отырасындар. Келістік пе? Бастайық. - Қане, ұшақтар, ұшындар! Қолдарымызды жан-жаққа жаямыз «У-у-у!» Біраздан кейін тәрбиеші балаларды алаңға шақырады, жүгіру кезіндегі қауіпсіздікті қадағалайды. Ойын екі рет жүргізіледі. "Шеңберден шықта" жаттығуы. Мақсат-міндеттері. Балаларды шеңберге тұрып, шеңбердің бойымен қимылдауға баулу; кеңістікті бағдарлауға, мұқияттылыққа, достыққа тәрбиелеу.</p>	<p>Мақсат-міндеттері. Балаларды шеңберге тұрып, тақпақ сөздеріне сай қимылдай білу қабілетін қалыптастыру. Бір жоғары, бір төмен, Күні бойы тербелем. Әткеншек-ау, әткеншек. Айнала бер бізбенен.</p>
------------------------------------	---	--	---	--

			<p>- Ким! Ким!</p> <p>Ойын екі рет ойынтылды.</p> <p>"Тегіс жолмен жүреміз" ойын жаттығуы.</p> <p>Мақсат-міндеттері.</p> <p>Алға қарай жылжи отырып, қос аяқпен секіруге жаттықтыру.</p> <p>Далаға алып шығатын материалмен ойын ойнау.</p> <p>Мақсат-міндеттері.</p> <p>Барлығы бірлесіп ойнауға, ойыншықтарын бөлгенді үйрету.</p>	
Серуеннен оралу	Өз шкафын белгі бойынша тауып алуды, өз киімін өздігінен шешуді, өз қажеттері жайында айтуды үйрету. (дербес қимыл әрекеті)			
Кешкі ас	<p>"Қолды тазалап жуайық" ойын жаттығуы.</p> <p>Мақсат-міндеттері: жуу алгоритмін бекіту.</p> <p>Көркемсөз.</p> <p>Наи мен қасықты ал да, Тамақ ішуді баста! (Тусипжанова-Шағирова А.)</p> <p>Осы сөздерден кейін балалар таңғы асты бастайды. Таңғы ас кезінде педагог балалардың орындықтарда отыруын қалыптастырады. Бала үстел басында дұрыс отырмаса, педагог балаға жақындап барып, дұрыс отыру керектігін ескертеді. (мәдени-гигиеналық дағдылар, көркемсөз)</p>			
Балалардың дербес әрекеті	Кітап бұрышында өткен тақырыптар бойынша суреттерді қарау, сипаттау; ертегілерді есте жаңғырту; кейіпкерлердің сөздерін			

(аз кимылды, үстел үсті ойындары, бейнелеу іс-әрекеті, кітаптарды қарау және басқалар)

қайталау. (коммуникативті дағдылар, көркем әдебиет, сөйлеуді дамыту)

Қиылған бөліктерді тұтас суретке жинау ойындары (2-4 бөлік). (сенсорика)

Ұяшықтарға пішіндерді салу ойындары.

Бауы байланатын ойыншықтармен ойындар.

Мақсат-міндеттері: қолдың ұсақ моторикасын, ойлау, зейін қабілеттерін дамыту.

Ән салу жаттығулары: көлік түрлері туралы ән салуға шақыру. Музыка ұйымдастырылған іс-әрекетінде өткен әндерді пысықтау. (музыка)

"Көлік жүргізушілері" сюжетті-рөлдік ойыны. Мақсат-міндеттері: балаларды жүргізуші мамандығымен таныстыру. Балаларды ойын арқылы қарым-қатынас орнатуға үйрету. Екі кейіпкердің өзара әрекеттесу қабілетін қалыптастыру (жүргізуші - жолаушы).

Балаларға белгілі бір рөлге қажетті атрибуттарды табуды үйрету.

"Мәшинелер жүреді" саусақ жаттығуы. (сөйлеуді дамыту)

Мақсат-міндеттері. Балаларды тақпақтың ырғағы мен мазмұнына сай саусақ жаттығуын жасауға ынтыластыру; қолдың ұсақ моторикасын, жағымды әсер алу қабілетін қалыптастыру.

Кұралдар: көліктердің суреттері немесе ойыншық мәшинелер.

Тәрбиеші балалардан балабақшаға мәшине немесе автобуспен жеткенін сұрап жатады, мәшиненің (көліктің) суретін көрсетеді.

Жаттығу саусақтарды үстел бетіне жүргізіп, жұдырықтарды қысып, содан соң қолдарымен бұлғау арқылы орындалады.

Мәшинелер жүреді ары-бері,

Алға және кері.

Жүкті тасымалдайды,

Жақында да, алысқа да зырылдайды.

Өнер бұрышында көлік түрлерінің суретін бояу, мүсіндеу, жапсыру, құрастыру. (шығармашылық дағдылар)

Балалардың үйге қайтуы (ата-аналарға кеңес)

Әңгімелесу: "Баланы бағдаршаммен таныстыру", "Көліктің негізгі құрылымы", "Баламен жол жүру және жол жүру ережесі".

Тексерілді әдіскер: / *З.А. Сабитова* / Сабитова З.А.
13.11.23

Топ тәрбиешілері: / *М.Б. Тлебадина* / Тлебадина М.Б.
/ *А.К. Байсолтанова* / Байсолтанова А.К.

ТӘРБИЕЛЕУ-БІЛІМ БЕРУ ПРОЦЕСІНІҢ ЦИКЛОГРАММАСЫ

Білім беру ұйымы: КМҚК «Балауса-Балғын» бөбекжайы»

Топ: «Балдәурен» 1 ерте жас

Жоспардың құрылу кезеңі: 20 -24.11.2023ж

Апта күндері	Дүйсенбі	Сейсенбі	Сәрсенбі	Бейсенбі	Жұма
Балаларды қабылдау	Балалардың терісін, дене қызуын, сыртқы келбетін тексеру. Балаларды жақсы көңіл күймен қарсы алу және оларға қолайлы жағдай жасау. Баланың көңіл күйін, оның жеке пікірін, қызығушылығын анықтау. (сөйлеуді дамыту)				
Ата-аналармен немесе баланың басқа заңды өкілдерімен келес, әңгімелесу	Әңгімелесу: "Балаға жабайы табиғат өкілдерін таныстыру", "Жабайы аңдар және олардың төлдері", "Балаға шағын такнактарды жаттатудың маңызы".				
Балалардың дербес әрекеті (аз қимылды, үстел үеті ойындары, бейнелеу іс-әрекеті, кітаптарды қарау және басқалар)	"Табиғат бұрышы" Мақсат-міндеттері. Табиғат бұрышындағы өсімдіктерге көңіл аудару, қурап, сарғайып қалған жапырақтарды үзіп, алып тастау әрекетіне көңіл аудару; су құйғыш арқылы суаруды көрсету.	"Жуыну әдебі" Мақсат-міндеттері. Жуыну бөлмесінде жуыну әдебінің үлгісін көрсету; қолдарын сабындауға көмектесу, су ағымының астына өздігінен ұстауды қадағалау; қолды сүлгімен сүртуді көрсету; тазалықты сақтау қажеттілігі туралы түсіндіру;	"Үстел ойыны" Мақсат-міндеттері. Үстел ойындары бұрышында сөренің шаңын сүрту және ойыннан кейін, заттарды орнына салудың үлгісін көрсету; ойыншықтармен ойнағанда тазалықты сақтау туралы түсіндіру.	"Жуыну әдебі" Мақсат-міндеттері. Жуыну бөлмесінде жуыну әдебінің үлгісін көрсету; қолдарын өздері сабындап, су ағымы астына ұстауды қадағалау; қолды сүлгімен сүртуді көрсету; тазалықты сақтау қажеттілігі туралы түсіндіру.	"Табиғат бұрышы" Мақсат-міндеттері. Табиғат бұрышындағы балықтарға жем беру үлгісін көрсету; балықтардың дене мүшелеріне, қимылына, азықтану әрекеттеріне көңіл аудару; бақылағыштыққа тәбиелеу.

	орнамалды ілетін орнының суретін көрсету.			
	№5 «Түстеріне қарай сәйкестендір» (сөйлеуді дамыту)	№6 «Ретін тап» дидактикалық ойыны. (сөйлеуді дамыту)	№8 «Суреттің жалғасын тап» дамытушы жаттығу (қысқыштармен жаттығу). (сөйлеуді дамыту, сенсорика)	№9 «Жабайы жануарлардың коленкесін тап» ойыны. (сөйлеуді дамыту)
Ертеңгілік жаттығу	Жалпы дамыту жаттығуларына арналған ырғақты әуенді аудиожазба. 1 Бастапқы қалып – тұру аяғымыз алыс, жалаушалар төменде. Жалаушаларды жоғары көтеріп, төмен түсіру. (4-5 рет) 2 Бастапқы қалып – отыру аяғымыз алыс, нықтың бойында. Алға еңкейіп, жалаушалардың таяқшаларын еденге тигізу. Бойды жазып, бастапқы қалыпқа оралу. (4-5 рет) 3 Бастапқы қалып – тізеде тұрып, жалаушалар екі қолымызда төменде. Жалаушаларды жоғары көтеріп, онымен оңға (солға) бұлғау, бастапқы қалыпқа оралу. (5 рет) 4 Бастапқы қалып – тұру аяғымыз алыс, қолдарымыз бүгүлі қалыпта жалаушалар нықтарымыздың бойында. Отыру, жалаушаны алға созу. Тұру, бастапқы қалыпқа оралу. (5 рет) (дене шынықтыру, дербес әрекет)			
Таңғы ас	Тамақтану рәсімін ұстануға қызығушылық тудыру. (мәдени-гигиеналық дағдылар, көркем сөз, сөйлеуді дамыту) Қасығымыз қайда? Табакшамыз қайда? Өзіме жақын тартайық, Тамақты тауысып алайық.			
Ұйымдастырылған іс-әрекетке	Балалардың жағымды көңіл күйлерін қамтамасыз ету үшін, ұйымдастырылған іс-әрекетіне жағымды эмоциялық ахуалда ауысу үшін бәсеңдеу дыбыста салмақты әуенжазбасын қосу. (мәдени-гигиеналық			

дайындық	<p>дағдылар, сөйлеуді дамыту) Жабайы табиғат - Аңдарға туган атырап. Аңдар орман мен даланы мекендейді, Адамға жақын келмейді. Аңдарды бакылайық, Тіршілігіне қарайық. (Д. Ахметова)</p>				
Мектепке дейінгі ұйым кестесі бойынша ұйымдастырылған іс-әрекет	Дене шынықтыру "Паровоз жүткіп келеді". Максат-міндеттері. Балалардың допты айналдыру дағдыларын бекіту, гимнастикалық кабырғада өрмелеу, допты домалату кезінде бағытты ұстануға үйрету, бірге ойнауға үйрету. «Допты домалату» ойын жаттығуы. Максат-міндеттері. Допты екі қолмен педагогке қарай домалату. Балалар кілем	Музыка "Біз билейміз". Максат-міндеттері. Музыкалық шығармаларында контрастты музыканы ажырата білу және қимыл өзгертуге үйрету. Музыкалық-ырғақтық шеберліктерін арттыру: әртүрлі сипаттағы музыка әуеніне сәйкес қимылдау (баяу, жылдам). Ойын қызметін дамыту.	Дене шынықтыру "Аңдар балаларға қуанады". Максат-міндеттері. Балаларды тепе-теңдікті сақтап, гимнастикалық жолмен жүру жаттығуларын жалғастыра отырып, батылдық сезімін арттыра түсу. Балалардың көлденең нысанаға екі қолмен өздеріне ыңғайлы түрде лақтыру дағдыларын жетілдіру. Олардың	"Жабайы аңдар" (сөйлеуді дамытудан ойын-жаттығу) Максат-міндеттері. Балаларды жабайы аңдармен, олардың атауларымен таныстырып, дұрыс, анық, буындап айтуға, олардың қимыл-әрекеттерін көрсете білуге үйрету; еске сақтау қабілеттерін, зейіндерін, сөздік қорларын дамыту; айналадағы әлемге қызығушылықты тәрбиелеу.	Дене шынықтыру "Бір, екі, үш! Жүгір!" Максат-міндеттері. Балалардың қатарда жүгіру қабілетін арттыру; биіктігі 50 см арканның астында еңбектеп жүру; жүгіру жылдамдығын арттыру, педагог нұсқауларына назар аудару, жаттығу жасау ептілігіне жаттықтыру. Қимылды ойын. «Бір, екі, үш! Жүгір!» (дене шынықтыру, сөйлеуді дамыту) Бір, екі, үш! Қоянға

	<p>үстінде бір-біріне карама-карсы жұптасып отырады. Араларында 80 см қашықтық бар. Аяқтарының арасын ашып, допты алдыға қарай домалатуға дайындалады.</p>		<p>жүгіру дағдыларын күрделендіре отырып, дамытуды жалғастыру (баяу жүгіру, аяқтың ұшымен жүру, шеңберден шеңберге адымдау). Қимылды ойын. «Бір, екі, үш - жүгір! (дене шынықтыру, сөйлеуді дамыту) Бір, екі, үш! Қоянға қарай жүгір! (балалар ойыншық қоянға жүгіреді) Бір, екі, үш! Тиінге қарай жүгір! (балалар ойыншық тиінге жүгіреді) Бір, екі, үш! Қонжыққа қарай жүгір! (балалар ойыншық қонжыққа жүгіреді)</p>	<p>Такпак тындау. Қадыр Мырза Әли «Табиғат — жаратылыс пернесі». О, далам, менің байтағым, Далам деп өлен айтамын. Ұлың боп ойлап барам да, Құлын боп ойнап қайтамын.</p>	<p>қарай жүгір! (балалар ойыншық қоянға жүгіреді) Бір, екі, үш! Тиінге қарай жүгір! (балалар ойыншық тиінге жүгіреді) Бір, екі, үш! Қонжыққа қарай жүгір! (балалар ойыншық қонжыққа жүгіреді)</p>
<p>Серуенге дайындық</p>	<p>Максат-міндеттері: киімдерін танып, көрсетуге бейімдеу, түймелерді түймелеу дағдысын қалыптастыру. Шұлықты дұрыс киюге үйрету, шұлықты аяқтың басынан бастап киюге дағдыландыру. Көмек сұрауды сыпайы түрде білдіруді үйрету. (мәдени-гигиеналық дағдылар)</p>				

<p>Серуен</p>	<p>Ауладағы құстарды бақылау (кимылдары). (қоршаған ортамен таныстыру, сөйлеуді дамыту, көркем сөз) Максат-міндеттері. Балаларды аулада, учаскедегі ағаштарға ұшып-қонған құстарды байқауды, олардың кимылдарын анықтауды үйрету. "Құстар, құстар, келіндер". Құстар, құстар, келіндер, Жемді шоқып, теріндер. Жемді шоқып, тойсандар, Әнді салып беріндер. (Д. Ахметова) "Қаздар" кимылды ойыны. (дене шынықтыру,</p>	<p>Бұталарды бақылау. (қоршаған ортамен таныстыру, сөйлеуді дамыту, көркем сөз) Максат-міндеттері. Бұтаның негізгі бөліктері туралы түсінік қалыптастыру; өсімдіктер әлеміне құрметпен қарауға тәрбиелеу. Дауылға да, аязға да, Шыдап бағар міз бақпай. Тау етегі тұрағы, Жап-жасыл боп тұрады. Қимылды ойын «Ұшақтар». (дене шынықтыру, сөйлеуді дамыту, көркем сөз) Максат-міндеттері. Балаларды бір-біріне соқтығыспай,</p>	<p>Күшікті бақылау. (қоршаған ортамен таныстыру, сөйлеуді дамыту, көркем сөз) Максат-міндеттері. Үй жануарлары туралы түсінік беру. Ит, күшік, оның сыртқы түрі, мінез-құлқы; жануарларға сүйіспеншілікке тәрбиелеу. Иелері серуендететін иттерді бақылау. Жануарлардың сыртқы түрін және оның мінез-құлқын сипаттау. (Ит адамға жақын, ол үйін күзетеді, онымен бірге аң аулауға шығады). Күшігім менің, күшігім, Үй күзетер пысығым. Үргені де шамалы, Тамақ берсең</p>	<p>Ағаштарды бақылау. (қоршаған ортамен таныстыру, сөйлеуді дамыту, көркем сөз) Максат-міндеттері. Балаларды ағаштармен таныстыруды жалғастыру, ағаштардың жапырақтары жерге түсіп, жаланаш тұрғанын байкату; зейінін, ой-қиял қабілеттерін дамыту. - Балалар, қараңдаршы. Бұл не? - Ағаштарда жапырақтар бар ма? - Жапырақтар қайда? Педагог көркем сөзді қолданады. М. Әлімбаев "Күз"ү Ұшты талдан жапырақ Сары көбелек секілді.</p>	<p>Маусымдық құбылысты бақылау. Қырау, аяз. (қоршаған ортамен таныстыру, сөйлеуді дамыту, көркем сөз) Максат-міндеттері. Су күйлерінің бірі ретінде аяз туралы түсінік қалыптастыру. Аязға назар аударту. Қырау - су буының тамшылары, олар қар ұлпасы сияқты қатып қалған. Балаларға ағаштар мен бұталардағы қырауды мұқият тексеріп, қыраумен жабылған бұтақты алақанмен ұстау. Бұтақ пен алақанға не болды? Аяз қайда кетті? Аяз келді қаһарлы,</p>
----------------------	--	--	---	--	--

<p>сөйлеуді дамыту, көркем сөз) Мақсат-міндеттері. Балаларды көркем сөз мәтінін мұқият тыңдап, белгілі сигнал сөзін естігенде бір бағытта, бір-біріне соғылмай жүгіруді үйрету; жүгіргенде қолдарын жан-жаққа бұлғап, қаздың қимылын қайталауға ынталандыру; айтылған сөздер мен жаттығудан жағымды әсер алуға баулу. Педагог балаларға шартты түсіндіреді: "Балалар, сендер қаздар боласындар. Мені мұқият тыңдаңдар. Сөздерге менің сонымнан қайталауға болады. Мен "бидай шаш"</p>	<p>шашыраңқы жүруге және жүгіруге үйрету; оларды тәрбиешінің белгісі бойынша тез әрекет етуге дағдыландыру. Балалар өлең оқып, қимылдың бағытын көрсетіп тұрған тәрбиешіні айнала қоршай тұрады. Балалар оның артынан қайталайды. О, алтын күн, алтын күн, Әйнектен қара, жарқын күн! Балаларың жылауда, Сүрініп тасқа құлауда. Балалар әннің ырғағына қарай қолдарын соғады, тізе бүгіп жүресінен отырады (екпінмен айтылған сөздерде). Қол соғуды тоқтатпай, бір орында секіреді.</p>	<p>болғаны. Қимылды ойын «Пойыз» (дене шынықтыру, сөйлеуді дамыту, көркем сөз) Мақсат-міндеттері. Тәрбиеші «Пойыз» ойынын ойнауды ұсынады: «Мен паровоз боламын, ал сендер кішкентай вагонсындар». Балалар бірінің соңынан бірі алдында тұрғанның киімін ұстап колоннаға тұрады. «Кеттік!» - дейді тәрбиеші, балалардың бәрі «шу-шу» деп дабырлап, оның артынан жүре бастайды. Тәрбиеші пойызды бір бағытта, одан кейін екінші бағытта жүргізеді, одан кейін жүруді</p>	<p>Аспанда жай шатырлап, Тамшы жерде секірді. Педагог: - Иә, жапырақтар жерде жатыр. - Қанекей, балалар, жапырақтарды басып жүрейікші. - Қандай дыбыстар шығады? - Иә, жапырақтар "шыр-шыр" етеді. - Балалар, жапырақтардың арасында біреу жүрген сияқты. "Кірпі" қимылды жаттығуы. (дене шынықтыру, сөйлеуді дамыту, көркем сөз) Мақсат-міндеттері. Балаларды жағымды эмоциялық күйде кірпі туралы</p>	<p>Айналаны қар жапты. Ақ тон киіп орман тұр Дәл атамдай салмақты. «Торғайлар» қимылды ойыны (дене шынықтыру, сөйлеуді дамыту, көркем сөз) Мақсат-міндеттері. Балаларды төмен заттардан секіруге, шашыраңқы жүгіруге, тәрбиешінің берген белгісі бойынша әрекет етуге үйрету, балаларды бір-біріне көмектесуге үйрету. «Құстар ұшып жүр!» белгісі бойынша. Балалар ойын алаңын айнала жүгіреді, құстарды бейнелейді. «Мысық!» белгісін естіген «Құстар» үйлеріне «ұшып</p>
---	---	---	---	--

<p>сөздерін айтқанда, маған қарай қолдарыңды былай жайып, бұлғап жүгіресіңдер. Педагог қаздардың қимылдарын балаларға біраз қайталатады. Балалар бір жакка ауысып кеткенде педагог қарсы бетке барып, ойынды тағы бір рет жүргізеді. Балалардың бір-біріне соғылмауын ескеру керек. С. Бегалин "Қазым". Қазым, қазым, қалқылда, Көлде жүзіп салқында. Жем шашайын - жейсің бе, Кәмпит берші дейсің бе?.. - Жоқ, жоқ, Кәмпит, тәтті</p>		<p>баяулатады, ақырында тоқтайды да: «Кідіріс» («Аялдама»), деп хабарлайды. Біраз уақыттан кейін тағы да гудок беріледі де пойыз қайтадан жолға аттанады.</p>	<p>такпакты тыңдап, кірпіге еліктеу әдебіне баулу. Педагог кірпі ойыншығын не суретін көрсетеді. - Балалар, бұл не? - Бұл кірпі. Жарайсыңдар! Кірпі, сен қайдан келесің? Қандай қоректі іздейсің? Пысылдайсың, пысылдайсың, Тоқтамайсың, тоқтамайсың. (Д. Ахметова) - Қанекей, балалар, мына жатқан жолдармен кірпі сияқты асықпай жүгірейік. Педагог балаларды алаңның түрлі бағыттарына балаларды ертіп, асықтырмай</p>	<p>кетеді».</p>
--	--	---	---	-----------------

	болмайды ас, Арпа менен бидай шаш.			жүгіртеді.	
Серуеннен оралу	Балалардың киімдерін реттілікпен шешуі, гигиеналық шараларды ұйымдастыру. (мәдени-гигиеналық дағдылар, дербес әрекет)				
Түскі ас	Тамақтану рәсімін ұстануға қызығушылық тудыру. (мәдени-гигиеналық дағдылар, көркем сөз, сөйлеуді дамыту) Қасығымыз кайда? Табакшамыз кайда? Өзіме жақын тартайық, Тамақты тауысып алайық.				
Түскі ұйқы	Балалардың тыныш ұйықтауына жағымды жағдай орнату. (мәдени-гигиеналық дағдылар)				
Біртіндеп ұйқыдан ояту, сауықтыру шаралары	<p>"Ұйқыашар" жаттығуы. (дене шынықтыру)</p> <p>- Балалар, ояныңдар, керіліп-созылыңдар! Менің сендермен ойнағым келеді.</p> <p>Төсекте жатып жасайтын жаттығулар: "Мысықтар".</p> <p>Мысықтар оң жаққа қарап ұйықтап жатыр, ұйқысырап, мияулап жатыр, көздерін жұмып "мияу-мияу-мияу" деп жатыр.</p> <p>Көзін ашып, аяқ-қолын керіп жатыр.</p> <p>Төрт аяқтап тұрып мойынымызды жоғары созып мияулаймыз "мияу-мияу-мияу."</p> <p>Отырып башпайларымызды уқалаймыз, аяғымызды сипаймыз.</p> <p>Майтабанның алдын алу.</p> <p>Мысық шеңбер бойымен аяқтың ұшымен жүру, екі аяқпен секіру, жүру орнымызға қарай жүгіру.</p> <p>Орындықта отырып оң аяғын сол аяғына қойып табандағы нүктелерге массаж жасау, аяқтарын ауыстырып, табандағы нүктелерге массаж жасау, (3- 4 рет)</p>				
Бесін ас	Тамақтану рәсімін ұстануға қызығушылық тудыру. (мәдени-гигиеналық дағдылар, көркем сөз, сөйлеуді дамыту) Қасығымыз кайда? Табакшамыз кайда?				

	Өзіме жақын тартайық, Тамақты тауысып алайық.				
Балалардың дербес әрекеті (аз қимылды, үстел үсті ойындары, бейнелеу іс-әрекеті, кітаптарды қарау және басқалар)	<p>Саусақ жаттығуы. "Қонжық". (сөйлеуді дамыту) Қонжық жүрсе орманда, (жұдырықтарды қысып, бір жағымен үстелге, тізеге соққылау) Томпаң-томпаң басады. Қорбаң-қорбаң қорбаңдап, (алақандарды ашып, саусақ ұштарын бір-біріне қарсы салып, алақандардың ішкі жағымен соққылау) Бізді көрсе қашады. (саусақтарды алға қарату, кезек-кезек соққылау) (Д. Ахметова)</p>	<p>Сенсорикадан ойын-жаттығу "Сикырлы қораптар". Мақсат-міндеттері. Балаларды қораптарды ашуға және жабуға үйрету, әр қорап үшін дұрыс қақпақты таңдау, қолдың ұсақ моторикасын дамытуды жалғастыру, кеңістіктік үлгілерді көрсету, кішкене заттарды үлкен қорапқа салу, заттың түсі туралы білімдерін бекіту; қызығушылыққа тәрбиелеу. «Орман алқабында» ойын жаттығуы. Ойын-имитация. "Кірпіжан". (сөйлеуді дамыту)</p>	<p>"Аю орманда" қимыл-қозғалыс ойын. (сөйлеуді дамыту, дене шынықтыру) Мақсат-міндеттері: балаларды ойынның шартын бұзбай ойнауға, белгі бойынша, мәтіннің сөзіне сай қимыл-қозғалыс жасауға дағдыландыру, зейіндерін, байқағыштықтарын, жүгіру дағдыларын дамыту. Қорбандаған аюдың (аю сияқты жүреді) Құлпынайы көп екен. (құлпынайды іздеу қимылын жасайды) Теріп-теріп алайық, (құлпынайды тереді) Қалтамызға салайық, (себеттеріне салады)</p>	<p>"Балықты аулаймыз" үстел ойыны. (сенсорика, сөйлеуді дамыту) Мақсат-міндеттері. Баланың көз дәлдігін, қолдың ұсақ моторикасын дамыту. Педагог үстелдің бетіне сопақша пішінді қатты қағаздан көлдің пішінін киып, баланың алдына салады, оның бетіне әртүрлі балықтардың кескіндерін үлестіріп салып қояды. Әрбір балықтың денесінде кез келген геометриялық пішіннің ойығы болады. Балалардың қолында түрлі геометриялық</p>	<p>"Суретті құрастыр" үстел ойыны. Мақсат-міндеттері: балаларға екі бөліктен тұратын суреттен бір тұтас суретті құрастыруды үйрету; қабылдау, ойлау қабілеттерін дамыту. Қасқыр, аю, қоян және тағы басқалар бейнеленген бірнеше суреттер екіге бөлініп, балалар ұсынылады. Балалар ұсақ бөлшектердің тұтас суретті құрастырып, шығарулары керек. «Әткеншек» ойыны. (сөйлеуді дамыту) Мақсат-міндеттері. Сыртқы тыныс алу</p>

		<p>Максат-міндеттері. Балаларға ортақ ойын барысында кірпі кейіпкеріне жағымды эмоциялық қатынасын білдіруге ынталандыру, педагогтің соңынан сөздер мен қимылдарды қайталап жүру дағдыларын қалыптастыру. Құралдар: кірпінің суреті немесе ойыншығы. Кірпіжан, кірпіжан, Қайда жортып барасың? Орманнан, орманнан Нені іздеп аларсың? - Жолым көп, жолым көп, Қоректі іздеймін. Қорек көп, қорек көп Тауып алып, жеймін. (Д. Ахметова)</p>	<p>Тәрбиеші: мұнда қанша жидек бар және себетті "байқаусызда" құлатады. Жидектер (кішкене доптар) жерге шашылады, балалар оларды жинайды. "Үйшік" ертегісін мәнерлеп оқып беру. (көркем әдебиет) Максат-міндеттері. Балаларды ертегімен таныстыру, кейіпкерлердің әрекеттеріне эмоционалды жауаптарды ояту. Құралдар: ертегіні үстел (немесе саусақ) театры саханалауға қажет кейіпкерлердің кескіндері (саусақ ойыншықтары), тіреушелері,</p>	<p>пішіндер жинағы жатады. Балалар кез келген балықтың үстіне тура келетін пішінді тауып салса, оны аулап алды деп саналады.</p>	<p>қызметін жақсарту, тыныс алу жаттығуларының алғашқы әдістерін менгеру, мұрын арқылы дем шығару және дем шығару жаттығуларын жасау. Құрал-жабдықтар: бала санына сәйкес шағын көлемді жұмсақ ойыншықтар. Баланы жайлап жатқызып, ішіне диафрагма аймағында жеңіл ойыншықты қояды. Педагог тақпақ оқиды. Жай ғана тербетіндер, Әткеншекпен ер жетіндер! Бір, екі, бір, екі, Ойын бітті, мінеки!</p>
--	--	--	--	--	--


			шымылдық (ширма).		
Балалармен жеке жұмыс	Құстар, құстар, келіндер, Жемді шоқып, теріндер. Жемді шоқып, тойсаңдар, Әнді салып беріңдер. (Д. Ахметова)	Алдымызда ұзынша, Жайылып тұр жолақша. Топ-топ басайық, Бірге жылдам барайық. Секіреміз оп-оп! Біз жүреміз топ боп. (Д. Ахметова)	С. Бегалин "Қазым" Қазым, казым, калкылда, Көлде жүзіп салкында. Жем шашайын - жейсің бе, Кәмпит берші дейсің бе?.. - Жок, жоқ, Кәмпит, тәтті болмайды ас, Арпа менен бидай шаш.	Ермексаздан кесектерді үзіп, бағандарды есу амалдарын игерту. "Сәбіздер".	Ойын-имитация. "Кірпіжан". Кірпіжан, кірпіжан, Қайда жортып барасың? Орманнан, орманнан Нені іздеп аларсың? (Д. Ахметова)
Серуенге дайындық	Балаларды өз киімдерін тануға, атауға, өз шкафын таңбалауыш арқылы табуға үйрету.				
Серуен	Ауа райын бақылау (жаңбыр). (қоршаған ортамен таныстыру, көркем сөз, сөйлеуді дамыту) Максат-міндеттері. Жаңбыр туралы түсініктерін ұлғайту; жаңбырдан кейінгі табиғаттағы өзгерісті	Желді бақылауды жалғастыру. (қоршаған ортамен таныстыру, көркем сөз, сөйлеуді дамыту) Максат-міндеттері. Желдің болуын, жапырақтардың қозғалуына қарап, байқауға баулу;	Суды бақылауды жалғастыру. (қоршаған ортамен таныстыру, көркем сөз, сөйлеуді дамыту) Максат-міндеттер: судың қасиеттерін ойын арқылы тануға ынталандыру. "Батады,	Ауа райын бақылауды жалғастыру. (қоршаған ортамен таныстыру, көркем сөз, сөйлеуді дамыту) Максат-міндеттері. Күннің аспанда болуын немесе болмауын (бұлттарда	Желді бақылауды жалғастыру. (қоршаған ортамен таныстыру, сөйлеуді дамыту, көркем сөз) Максат-міндеттері. "Жел" ұғымын түсіндіріп, жел мен ағаштар арасындағы байланысына көңіл



байқауға бейімдеу. "Жаңбыр" ойыны. (дене шынықтыру, көркем сөз, сөйлеуді дамыту) Мақсат-міндеттері. Балаларды ересектің сөзі мен қимылдарына еліктеуге машықтандыру; жағымды эмоцияларды дамыту. Балаларға су құйғышпен жаңбырдың жауғанын елестету. Тамшылардың жерге қалай түсетінін бақылату. Асфальтқа бұлт пен тамшылардың суретін салдыру. - Тырс! Тырс! Жаңбыр кеп жауады, Терезе қағады. - Тырс! Тырс!	байқағыштыққа тәрбиелеу. Жел соғады бетімізге, Тербеледі ағаштар. Тыныш, тыныш отырындар, Биік, биік ағаштар. "Батпырауық ұшыру" ойыны. (дене шынықтыру, сөйлеуді дамыту) Мақсат-міндеттері. Педагогтің нұсқау сөздеріне көңіл аударып, түсініп, қимылдарды жасауға дағдыландыру. - Балалар, қазір батпырауықпен ойнаймыз. Қолымызға батпырауықты алып жүгіреміз. Батпырауықтың айналғанын көреміз. Ересектің көмегімен	батпайды" ойыны. (қоршаған ортамен таныстыру) Мақсат-міндеттері. Суда әртүрлі заттардың бататынын және батпайтынын анықтауға жағдайлар жасау; зеректікке тәрбиелеу. Әртүрлі заттарды жинау. Бұл пластикалық қақпақтар, көбік резеңкелер, тастар, түймелер, моншақтар болуы мүмкін. Балаларға осы аталған заттарды суға лақтырады, қайсы суға батты, қайсы судың бетіне қалқып шықты, соны бақылайды. Ересектің көмегімен атқарылатын қарапайым еңбек	жасырынғанын) байқауға баулу; байқағыштыққа тәрбиелеу. Балаларды аспанда күн барын не жоғын көрсету. Балалардың назарын кешке қарай күннің өзгеретініне аудару: күн көп жарқырамайды, салқын болады. Күн кешке ұйықтауға кетеді, ал таңертең ол оянып жарқырайды, жылуын таратады. "Топ-топ басайық" қимыл-қозғалыс ойыны. (дене шынықтыру, сөйлеуді дамыту) Мақсат-міндеттері. Балаларды еліктеу әрекеттерін орындауға үйрету; жағымды эмоцияларды дамыту.	аудару; желдің болғанын ағаштардың қимылына қарап байқауды үйрету. Ағаштардың қалай қозғалатынын, бұтақтардың бүгілгенін, ағаштардың қай кезде қозғалмайтынын сұрау. - Балалар, қандай жел соғады? - Иә, жел суық, жылы, қатты, ақырын соғады. Жылдың әр түрлі мезгілдеріндегі желді еске түсіру. Жел соғады бетімізге, Тербеледі ағаштар. Тыныш - тыныш отырындар, Биік-биік ағаштар. "Трамвай" ойыны.
--	--	--	---	---

	<p>Жылғалар ағады, Сылдырап әуенге салады. Ересектің көмегімен атқарылатын қарапайым еңбек тапсырмалары: құмды орындықтардан түсіру, сыпырып тастау (шеткалар).</p>	<p>атқарылатын қарапайым еңбек тапсырмалары: ойыншықтарды құмнан қағу. Мақсат-міндеттері. Тазалыққа тәрбиелеу.</p>	<p>тапсырмалары: ойыннан кейін заттарды жинауға көмектесу.</p>	<p>Қолдарынан ұстап, шеңбер бойымен жүргізу, басында баяу және жылдам жүргізу. Топ, топ, топ басайық. Жалаудан күн жасайық. Жаса, жаса алтын күн, Жаса, жаса жарқын күн! Балалардың дербес дамуы бойынша жекелей жұмыс: кеңістікті бағдарлауға арналған жаттығулар. Ересектің көмегімен атқарылатын қарапайым еңбек тапсырмалары: құмның бетін тазалау. Мақсат-міндеттері: тазалыққа тәрбиелеу.</p>	<p>(дене шынықтыру, сөйлеуді дамыту) Мақсат-міндеттері. Балалардың жұптасып қозғалу кабілетін дамыту, олардың кимылдарын басқа ойыншылардың кимылдарымен үйлестіру, оларға түстерді тануға және соған сәйкес қозғалысты өзгертуге үйрету. "Шеңберге дәл түсір" ойыны. (сенсорика) Мақсат-міндеттері. Балаларда нысанға дәл тигізу кабілетін дамыту, ептілік, қырағылықты дамыту. Аулаға алып шығатын ойыншықтармен балалардың ойын</p>
--	--	---	---	--	---

				Балалардың еркін ойыны.	<p>әрекеті.</p> <p>Шығарылатын материал:</p> <p>калақшалар, шелектер, қалыптар, маусым бойынша киінген қуыршақтар, мәшинелер.</p> <p>Ересектің көмегімен атқарылатын қарапайым еңбек тапсырмалары:</p> <p>серуендеуден кейін ойыншықтарды жууды байқау.</p> <p>Мақсат-міндеттері.</p> <p>Балаларда қарапайым еңбек дағдыларын қалыптастыру</p>
Серуеннен оралу	Өз шкафын белгі бойынша тауып алуға, өз киімін өздігімен шешуге, өз қажеттері жайында айтуға машықтандыру. (дербес қимыл әрекеті)				
Кешкі ас	<p>Тамақтану рәсімін ұстануға қызығушылық тудыру. (мәдени-гигиеналық дағдылар, көркем сөз, сөйлеуді дамыту)</p> <p>Қасығымыз қайда?</p> <p>Табақшамыз қайда?</p> <p>Өзіме жақын тартайық,</p> <p>Тамақты тиуысып алайық.</p>				

<p>Балалардың дербес әрекеті (аз қимылды, үстел үсті ойындары, бейнелеу іс-әрекеті, кітаптарды қарау және басқалар)</p>	<p>Кітап бұрышында: өткен тақырыптар бойынша суреттерді қарау, сипаттау; ертегілерді есте жанғырту, кейіпкерлердің сөздерін қайталау. Көліктер түрлерінің суреттерін көрсетіп, сипаттауды үйрету. (сөйлеуді дамыту, көркем әдебиет)</p> <p>"Суретті құрастыр" үстел ойыны.</p> <p>Мақсат-міндеттері. Балаларға екі бөліктен тұратын суреттен бір тұтас суретті құрастыруды үйрету; қабылдау, ойлау қабілеттерін дамыту.</p> <p>Қасқыр, аю, қоян және тағы басқа бейнеленген бірнеше суреттер екіге бөлініп, балаға ұсынылады. Балаға ұсақ бөлшектердің тұтас суретті құрастырып, шығарулары керек. (сенсорика)</p> <p>Ұяшықтарға пішіндерді салу ойындары. (сенсорика)</p> <p>"Түймені түймелеу және шешу" ойыны.</p> <p>Мақсат-міндеттері. Зейінді, қолдың ұсақ моторикасын дамыту.</p> <p>Құрал-жабдықтар: қатты матада түрлі түсті түймелер мен түрлі өлшемдегі ілмектер орналасқан. Балалар түймелерді түймелейді, артынан шешеді. Тәрбиеші балаларға өзі көрсетеді, кейін балалардың жасағанын қадағалайды. (сенсорика)</p> <p>Мақсат-міндеттері: қолдың ұсақ моторикасын, ойлау, зейін қабілеттерін дамыту.</p> <p>Музыкалық аспаптармен (сылдырмақтармен) ойындар: 1/2 мөлшері әуеннің ырғағына сай сылдырлатуға бейімдеу. (музыка)</p> <p>Көліктерді тізіп ойнату. (сенсорика)</p> <p>Еркін ойындар.</p>
<p>Балалардың үйге қайтуы (ата-аналарға кеңес)</p>	<p>Әңгімелесу. «Тамақтану және киіну дағдыларын қалыптастыру», «Кішкентай бүлдіршіндерді мәдени-гигиеналық дағдыларға тәрбиелеу», «Баламен бірге шағын тақпақтарды оқудың маңыздылығы».</p>

Тексерілді әдіскер:  / Сабитова З.А. 20.11.23

Топ тәрбиешілері:  Тлебалдина М.Б.
 Байсолтанова А.К.

Тәрбиелеу - білім беру процесінің циклограммасы

Білім беру ұйымы: КМҚК «Балауса-Балғын» бөбекжайы»

Топ: «Балдәурен» 1 ерте жас

Жоспардың құрылу кезеңі: 27 -01.12.2023ж.

Күн тәртібінің үлгісі	Дүйсенбі 27.11	Сейсенбі 28.11	Сәрсенбі 29.11	Бейсенбі 30.11	Жұма 01.12
Балаларды қабылдау	Таңғы сүзгі: балалардың терісін, дене қызуын, сыртқы келбетін тексеру. Балаларды жақсы көңіл күймен қарсы алу және оларға қолайлы жағдай жасау. Баланың көңіл күйін, оның жеке пікірін, қызығушылығын анықтау. (сөйлеуді дамыту)				
Ата-аналармен әңгімелесу, кеңес беру	Әңгімелесу: "Баланың тәбетін ашу үшін не істеу керек?", "Табиғи азық-түлік және баланың денсаулығы", "Дәрумендер жемістерде ғана ма?"				
Балалардың дербес әрекеті (баяу қимыл -ды ойындар, үстел үсті ойындары, бейнелеу әрекеті, кітаптар қарау және тағы басқа әрекеттер)	"Табиғат бұрышы" Мақсат-міндеттері. Табиғат бұрышындағы өсімдіктерге көңіл аудару, қурап, сарғайып қалған жапырақтарды үзіп алып тастау әрекетіне көңіл аудару; су құйғыш арқылы суаруды көрсету.	"Ойын бұрышы" Мақсат-міндеттері. Ойын бұрыштарында тұрған ойыншықтардың бірін ойнауға деген қалауын айтуға, көрсетуге, атауға үйрету, ойыннан кейін өз орнына жинауға ынталандыру, мақтау.	"Үстел ойыны" Мақсат-міндеттері. Үстел ойындары бұрышындағы сөренің шаңын сұрту және ойыннан кейін, бөлшектерді орнына салудың үлгісін көрсету; ойыншықтармен ойнағанда тазалық сақтау туралы түсіндіру.	"Жуыну әдебі" Мақсат-міндеттері. Жуыну бөлмесінде жуыну әдебінің үлгісін көрсету; қолдарын сабындауға көмектесу, су ағымы астына өздігінен ұстауды қадағалау; қолды сүлгімен сүртуді көрсету; тазалықты сақтау қажеттілігі туралы түсіндіру; орамалдың ілінетін орнын немесе	"Табиғат бұрышы" Мақсат-міндеттері. Табиғат бұрышындағы балықтарға жем беру үлгісін көрсету; балықтардың дене мүшелеріне, қимылына, қоректенуіне көңіл аудару; бақылағыштыққа тәбиелеу.

				суретін көрсету.	
«Пішінді құрастыр» Максат-міндеттері. Түстер мен пішіндер арқылы құрастырып үйрету. Есте сақтау, көру, ажырату қабілеттерін дамыту. Ойын шарты: Балалардың алдына әр түрлі пішіндер беріледі. Ол пішіндерден суреттегі көрсетілген заттарды құрастырады. Түсі мен пішінін дұрыс ажыратулары керек.	«Жартысын тап» дидактикалық ойын Максат-міндеттері. Тіл байлықтарын, сөздік қорларын молайту. Тапқырлық қабілеттерін дамытып, ойынға деген қызығушылықтарын дамыту. Ойын шарты: Балалардың алдына әр түрлі түстегі жейде суреті бар конверт таратылады. Балалар суреттегі жейденің екінші жартысын түстеріне қарай ажыратып табулары керек.	Саусақ жаттығуы. "Бағдаршамдар ұйықтамайды". Максат-міндеттері. Балалардың қолдарының ұсақ моторикасын дамыту, тілін, есту зейінін дамыту; бағдаршамның қызметі туралы алғашқы ұғымдарды калыптастыру. Бағдаршамдар ұйықтамайды, (сұқ саусақпен бұлғау) Жымындайды, жымындайды. (саусақтарды жұдырыққа жинау, жұму, алақанды ашу) Бір қарасаң – қып-қызыл, (саусақтармен "ашып-жұму") Екі десе – сап-сары. (саусақтармен "ашып-жұму") Бағдаршамдар ұйықтамайды, (сұқ саусақпен бұлғау)	«Төлін тап» дидактикалық ойын Максат-міндеттері. Балалардың сөздік қорларын дамыту. Тіл байлығын, ой - өрісін, сөйлеу қабілетін дамыту. Үй жануарларының төлін табуға, атауға және ажыратуға үйрету. Көрнекіліктер: Үй жануарлары, олардың төлдерінің суреті. Ойын шарты: - Балалар үй жануарларын атаңдар? - Үй жануарлары қайда тұрады? Үй жануарларының суретін көрсетіп, оларды сипаттау. - Сиырдың төлі - бұзау. -	«Түстеріне қарай сәйкестендір» Максат-міндеттері. Балаларға түстерді ажырата білуге дағдыландыру. Шарты: Балаларға әртүрлі көбелектердің суреттері бар конверт таратылады. Балалар әр көбелектің түсіне сәйкес келетін көбелектерді қою керек.	

	<p>Рульді ұстайық та, оңға бұрайық. (Д. Ахметова) (сөйлеуді дамыту, көркем сөз)</p>				
<p>Білім беру ұйымының кестесі бойынша ұйымдастырыл- ған іс-әрекет</p>	<p>Дене шынықтыру "Кел, допты лақтырайық" Максат-міндеттері. Баланы берілген бағытта затты катты итеруге немесе лақтыруға үйрету; бастан асыра лақтыруды үйрету; допты екі қолмен кеудеден төмен және алға лақтыру қабілетін жетілдіру, лақтыру қабілеттерін кеңейту; дененің, қолдың және саусақтың бұлшықеттерін дамыту; лақтыру кезінде ептілік пен дәлдік дағдыларын дамыту. «Қапқа картоп жинайық» ойыны.</p>	<p>"Көңілді ұшақ" (мүсіндеуден ойын-жаттығу) Максат-міндеттері. Ермексазбен жұмыс істеуді үйренуді бекіту, ермексаздың дайын бөлшегін жұмсартып, алақанның түзу қозғалысымен есуді, үлгіге байланысты бөлшектерді біріктіру, көзбен өлшеуді түзету; ермексазбен жұмыс істеу ережесін сақтау. "Ұшақ" саусақ гимнастикасы. (сөйлеуді дамыту) Ұшақты құрастырамын, (екі қолымызды екі жаққа созамыз) Шет елдерге ұшамын, (Саусақтарымызды қозғалтамыз) Теңіз, орман, алқап, таудың үстінен. (Саусақтарымызбен "шашырату" жаттығуын жасаймыз) Әлемді шарлаймын, (Шарды елестетіп, құшақтаймыз) Үйіме сосын қайтамын.</p>	<p>Дене шынықтыру "Паровоз". Максат-міндеттері. Балаларға допты домалатуды үйрету, гимнастикалық қабырғада өрмелеуге жаттықтыру, допты домалату кезінде бағытты ұстануды үйрету, біріге ойнауды үйрету. «Допты домалату» ойын жаттығуы. Максат-міндеттері. Балалар кілем үстіне бір- біріне карама-қарсы жұптасып отырады. Араларында 80 см қашықтық бар. Аяқтарының арасын ашып, допты алдыға қарай домалатуға дайындалады.</p>	<p>Музыка "Біз көлікпен жүреміз". Максат- міндеттері. "Жапыр ақтар" әуеніне балаланың эмоционалды, жағымды әсер алатынын калыптастыру. Дауысты біркелкі әндетіп шығаруға үйрету, сөздің екпінді буындарын созып айтуға үйрету. Қимылдарды нақты көрсету шеберлігін дамыту. Өзін еркін ұстауды үйрету. Ойын "Күн мен жауын". Максат-міндеттері. Педагог металлофонда</p>	<p>Дене шынықтыру "Аспанда ұшақ ұшып барады". Максат- міндеттері. Балалардың допты домалату дағдыларын калыптастыру, гимнастикалық қабырғада өрмелеу, допты домалату кезінде бағытты ұстануға үйрету, біріге ойнауға үйрету. Қимылды ойын. «Мені ұстап ал!» Максат- міндеттері. Ойыншыларды ұстап алу." алқап, таудың үстінен. (Саусақтарымызбе н "шашырату"</p>

			<p>Жымындайды, жымындайды. (саусақтарды жұдырыққа жинау, жұму, алақанды ашу) Тоқтай тұрсан – жап- жасыл. (саусақтармен "ашып-жұму") Көзі көп, біреу басы. (сұқ саусақпен бұлғау) (сөйлеуді дамыту)</p>	<p>Қойдың төлі қозы. Жылқының төлі - құлын. - Ешкінің төлі лақ. - Түйенің төлі бота. Ойын осылай жалғ аса береді.</p>	
Танертенгі жаттығу	<p>Жалпы дамыту жаттығуларына арналған ырғақты әуенді аудиожазба.</p> <p>1 Бастапқы қалып – тұру аяғымыз алшақ, жалаушалар төменде. Жалаушаларды жоғары көтеріп, төмен түсіру. (4-5 рет)</p> <p>2 Бастапқы қалып – отыру аяғымыз алшақ, иықтың бойында. Алға еңкею, жалаушалардың таяқшаларын еденге тигізу. Бойды жазып, бастапқы қалыпқа оралу. (4-5 рет)</p> <p>3 Бастапқы қалып – тізеде тұрып, жалаушалар екі қолымызда төменде. Жалаушаларды жоғары көтеріп, онымен оңға (солға) бұлғау, бастапқы қалыпқа оралу. (5 рет)</p> <p>4 Бастапқы қалып – тұру аяғымыз алшақ, қолдарымыз бүгүлі қалыпта жалаушалар иықтың бойында. Отырып, жалаушаны алға созу. Тұру, бастапқы қалыпқа оралу. (5 рет) (дене шынықтыру, дербес әрекет)</p>				
Таңғы ас	<p>Балаларды өздігінен тамақтануға ынталандыру. (мәдени-гигиеналық дағдылар, көркем сөз)</p> <p>- Дәмді тағам дайын, пай, пай ...</p> <p>Шақырады шебер аспаз апай (ағай):</p> <p>- Қасықтарыңды дайындаңдар!</p> <p>Асықпаңдар, асықпаңдар ...</p>				
Ұйымдастырыл- ған іс-әрекетке дайындық	<p>Балалардың жағымды көңіл күйлерін қалыптастыру. Ұйымдастырылған іс-әрекетіне жағымды эмоциялық ахуалда ауысу үшін бәсеңдеу дыбыста салмақты әуенжазбасын қосу.</p> <p>Бір-бірімізге "Сәлем!" - айтамыз,</p> <p>Бірге жүріп, тату ойнаймыз.</p> <p>Ендеше, көлікке отырайық,</p>				

	Максат-міндеттері. Балалар картопты (кішкентай доптарды) шелектерге лақтырады.			жауын жауғанын орындайды. Балаларға есте сақтауға ұсынады.	жаттығуын жасаймыз) Әлемді шарлаймын, (Шарды елестетіп, құшақтаймыз) Үйіме сосын кайтамын.
Серуенге дайындық	Максат-міндеттері: серуенге қызығушылықты ояту. Серуенге қажетті құралдарды әзірлеу, балалармен жеке сұхбат жүргізу, киімдерді ретімен кию: жейде, шалбар, бас киім және аяқ киім. (мәдени-гигиеналық дағдылар)				
Серуен	Күзгі күн райын бақылау. (қоршаған ортамен таныстыру, сөйлеуді дамыту) Максат-міндеттері. Балаларға күз мезгілі жөнінде жалпы ұғымдар беру, күздің күні бұлтты, салқын болуына көңіл аудару, адамдардың жылы киінгенін байқату; зейінді, ойлау қабілетін дамыту. - Балалар, айналаға	Итті бақылау. (қоршаған ортамен таныстыру, сөйлеуді дамыту) Максат-міндеттері. Үй жануарлары туралы түсінік беру. Ит, оның сыртқы түрі, мінез- құлқы; жануарларға сүйіспеншілігін тәрбиелеу. Иелері серуендейтін иттерді бақылау. Жануарлардың сыртқы түрін және оның мінез-құлқын сипаттау. (Ит адамға жақын, ол үйін күзетеді, онымен бірге аң аулауға шығады). Күшігім менің, күшігім, Үй күзетер пысығым. Үргені де шамалы, Тамақ берсең болғаны. Қимылды ойын «Пойыз» (дене	Көліктерді бақылау. (қоршаған ортамен таныстыру, сөйлеуді дамыту) Максат-міндеттері. Балаларға көліктер жайлы ұғымдар қалыптастыру, көліктердің ары-бері бағытта жүретінін байқату; көліктердің дөңгелектері айналатыны туралы айтуға ынталандыру; зейінін, ойлау қабілетін дамыту. Машиналар жүреді ары- бері, Алға және кері. Жүкті тасымалдайды, Жақын жерге, алысқа	Мысықты бақылау. (қоршаған ортамен таныстыру, сөйлеуді дамыту) Максат-міндеттері. Мысық мейірімді, сүйкімді, сабырлы, «Мияу-мияу» дейді. Мысықтың құлағы, аяғы, басы, құйрығы, жүні бар. Педагогпен бірге олар мысықта бардың бәрін көрсетеді және атайды. Мысық ұйықтайды, жуынады, сүт	Желді бақылау. (қоршаған ортамен таныстыру, сөйлеуді дамыту, көркем сөз) Максат-міндеттер. Балаларды ағаштың бұталарына карап, желдің болғанын байқауға үйрету; байқағыштыққа, зеректікке тәрбиелеу. - Балалар, жел соғып тұр ма екен?

<p>карандаршы. - Ағаштардың жапырақтары қайда? - Жарайсыңдар! Жапырақтар түсіп қалды? - Жапырақтар қайда түсті? - Иә, жапырақтар жерде. Жаксы. - Аспанға карандаршы. Сұр бұлттар ұшады. - Адамдарға карандаршы. Ауа салқын, жылы киінеміз. - Біз нені кидік? Балалар жауап бермей жатса да, үстіне көрсете де алады. Күзім-күзім, күзім-ау, Мінезін бұзық-ау. Жанбырын сіркіреп Келгенін қызық-ау. (Қ. Ыдырысов)</p>	<p>шынықтыру, көркем сөз, сөйлеуді дамыту) Максат-міндеттері. Тәрбиеші «Пойыз» ойынын ойнауды ұсынады: «Мен паровоз боламын, ал сендер кішкентай вагонсыңдар». Балалар бірінің соңынан бірі алдында тұрғанның киімін ұстап колоннаға тұрады. «Кеттік!» - дейді тәрбиеші, балалардың бәрі «шу-шу» деп дабырлап, оның артынан жүре бастайды. Тәрбиеші пойызды бір бағытта, одан кейін екінші бағытта жүргізеді, одан кейін жүруді баяулатады, ақырында тоқтайды да: «Кідіріс» («Аялдама»), деп хабарлайды. Біраз уақыттан кейін тағы да дыбыстық белгі беріледі де пойыз қайтадан жолға аттанады.</p>	<p>бағыттайды. "Торғай мен автомобильдер" қимылды ойыны. (дене шынықтыру, көркем сөз, сөйлеуді дамыту) Максат-міндеттері. Балаларға сигнал бойынша жан-жаққа шашырап жүгіре алу дағдыларын қалыптастыру; жылдамдыққа, шапшаңдыққа тәрбиелеу; ойын сюжетіне ілесіп, торғайлардың қимылдарын сомдауға ынталандыру. Педагог балаларға торғайлар салынған қалташаларды үлестіреді. - Балалар, торғайлар қалай қимылдайды? Көрсетіндерші. Педагог балаларға торғайлардың қолдарымен жан-жаққа жайып, бұлғауды көрсетеді. - Жарайсыңдар! - Балалар торғайлар жолға отырып, жемді шоқиды.</p>	<p>ішеді. Мынау тұрған мысық, Екі көзін қысып, Ұйықтап отыр маужырап, Сүт көжесін ішіп. Қимылды ойын «Құстар мен мысық» (дене шынықтыру, көркем сөз, сөйлеуді дамыту) Максат-міндеттері. Жерге шеңбер сызылады. Ортаға тәрбиеші таңдаған бала болып тұрады. Қалған балалардың бәрі шеңберді айнала тұрады, бұлар құстар. Құстар шеңберді айнала жүріп дөңдерді шоқиды. Мысық оянып кетіп, құстарды көреді, мысық оларды ұстай</p>	<p>- Ағаштардың бұтақтарына қарайықшы. - Жел соғып, бізбен ойнайды, Ағаш-бұтақты шайқайды. Ары-бері шайқайды, "Ш-ш-ш" - деп дыбыстайды. - Желдің дыбысын қалай көрсетеміз? - Иә, "ш-ш-ш" дейміз. - Жарайсыңдар! "Пойыз" қимылды ойыны. (дене шынықтыру, көркем сөз, сөйлеуді дамыту) Максат-міндеттері. Балаларды бір сапка тұрып, бір-бірінен қалмай, бір-біріне соғылмай, ересек бастаған бағытпен</p>
--	---	--	---	--

	"Қоңырауым		- Қапай шоқитымын	Бастаймын	
	Максат-міндеттері. Балалар картопты (кішкентай доптарды) шелектерге лактырады.			жауын жауғанын орындайды. Балаларға есте сақтауға ұсынады.	жаттығуын жасаймыз) Әлемді шарлаймын, (Шарды елестетіп, құшақтаймыз) Үйіме сосын қайтамын.
Серуенге дайындық	Максат-міндеттері: серуенге қызығушылықты ояту. Серуенге қажетті құралдарды әзірлеу, балалармен жеке сұхбат жүргізу, киімдерді ретімен кию: жейде, шалбар, бас киім және аяқ киім. (мәдени-гигиеналық дағдылар)				
Серуен	Күзгі күн райын бақылау. (қоршаған ортамен таныстыру, сөйлеуді дамыту) Максат-міндеттері. Балаларға күз мезгілі жөнінде жалпы ұғымдар беру, күздің күні бұлтты, салқын болуына көңіл аудару, адамдардың жылы киінгенін байқату; зейінді, ойлау қабілетін дамыту. - Балалар, айналаға	Итті бақылау. (қоршаған ортамен таныстыру, сөйлеуді дамыту) Максат-міндеттері. Үй жануарлары туралы түсінік беру. Ит, оның сыртқы түрі, мінез-құлқы; жануарларға сүйіспеншілігін тәрбиелеу. Иелері серуендейтін иттерді бақылау. Жануарлардың сыртқы түрін және оның мінез-құлқын сипаттау. (Ит адамға жақын, ол үйін күзетеді, онымен бірге аң аулауға шығады). Күшігім менің, күшігім, Үй күзетер пысығым. Үргені де шамалы, Тамақ берсең болғаны. Қимылды ойын «Пойыз» (дене	Көліктерді бақылау. (қоршаған ортамен таныстыру, сөйлеуді дамыту) Максат-міндеттері. Балаларға көліктер жайлы ұғымдар қалыптастыру, көліктердің ары-бері бағытта жүретінін байқату; көліктердің дөңгелектері айналатыны туралы айтуға ынталандыру; зейінін, ойлау қабілетін дамыту. Машиналар жүреді ары-бері, Алға және кері. Жүкті тасымалдайды, Жақын жерге, алысқа	Мысықты бақылау. (қоршаған ортамен таныстыру, сөйлеуді дамыту) Максат-міндеттері. Мысық мейірімді, сүйкімді, сабырлы, «Мияу-мияу» дейді. Мысықтың құлағы, аяғы, басы, құйрығы, жүні бар. Педагогпен бірге олар мысықта бардың бәрін көрсетеді және атайды. Мысық ұйықтайды, жуынады, сүт	Желді бақылау. (қоршаған ортамен таныстыру, сөйлеуді дамыту, көркем сөз) Максат-міндеттер. Балаларды ағаштың бұталарына қарап, желдің болғанын байқауға үйрету; байқағыштыққа, зеректікке тәрбиелеу. - Балалар, жел соғып тұр ма екен?

<p>"Қоңырауым қайда?" қимылды ойыны. (дене шынықтыру, көркем сөз, сөйлеуді дамыту) Мақсат-міндеттері. Балаларды белгілі бағытта сигнал бойынша жүтіруге жаттықтыру. Педагог балаларға ойынның бастамасын көрсетеді. Қоңырауым қайда? Сынғырлайды сайда. Кім адаспай тауып алады, Қоңырырауды қолға алады. Балалар жасырынған қоңырауды тауып алып, қолға алып сынғырлайды. Педагог келесіде қоңыраудың орнын</p>		<p>- Қалай шокитынын көрсетейікші. Педагог балаларға торғайлардың жемді шокуды, шоқайып отырып, саусақтарымен тізесіне соққылауды көрсетеді. - Жарайсындар! Педагог балалардың қимылдарын көркем сөзбен сүйемелдейді, жылжу бағытын реттеп, қадағалап жүреді. Торғайлар, торғайлар, Ұшындар, ұшындар! Жолға отырып қонындар, Жемді шоқындар! Педагог рульді ұстап, автомобильді сомдайды, алаңда шоқайып отырған балаларға қарай жылжиды. Автомобиль келе жатыр! Абайландар! Ұшындар жан-жаққа: Қыш! Қыш! Ойын екі рет ойнатылады.</p>	<p>бастайды. Құстар шеңберден ұшып кетуге асығады. Мысық шеңбердегі қай құсқа тиіп кетсе, ол ұстаған болып есептеледі де ортаға келеді. Мысық 2-3 құсты ұстаған кезде тәрбиеші жана мысықты таңдап алады. Ұстап алған құстар барлық ойыншыларға келіп қосылады. Ойын 2-3 рет қайталанаты.</p>	<p>жүруді үйрету; өзге балалардың жанында ойын ойнап, жағымды әсерлерге бөлене білу қабілетін дамыту. Педагог балаларды сапқа жинайды. Смартфонға пойыздың дыбысы жазылған аудионы тыңдатуға болады. - Балалар, естіп тұрсындар ма? - Иә, бізді пойыз жолға шығуға шақырады. - Қанекей, сапқа жиналайық, пойыз болайық. - Ту-ту жүрдік, Ту-ту-у ... Біз алысқа - Ту-ту-у .. Жүр соңымнан - Қалма! Кім өжет жан?</p>
---	--	---	---	--

	ауыстырып қояды.				Алга! (Д. Ахметова) Педагог сапты бастаса да балалардың жүру бағытын, бір- біріне соғылмауын қадағалап жатады.
Серуеннен оралу	Балаларды киімдерін жүйелі түрде шешуге дағдыландыру, шкаф сөрелеріне киімдерін орналастыру, колдарын жуу.				
Түскі ас	Тамақтану мәдениетін қалыптастыру: қасықты дұрыс ұстау, сорпаны төкпеу, нанды үгітпеу, майлықты дұрыс қолдану, тамақ ішкенде сөйлемей. (мәдени-гигиеналық дағдылар, көркем сөз) Асты шашпай, төкпей іш, Сораптамай, баппен іш. Келген асты алдына Тауысып іш, қалдырма. Тәрбиеші балалардың үстел үстінде дұрыс отыруларын қадағалайды.				
Түскі ұйқы	Балалардың тыныш ұйықтауына жағымды жағдай орнату.				
Біртіндеп ұйқыдан ояту, сауықтыру шаралары	<p>Ұйқышар жаттығулары.</p> <p>Керует жанындағы жаттығулар</p> <p>"Құстар".</p> <ol style="list-style-type: none"> 1. "Құстар оянды". Бастапқы қалып: аяқты сәл алшақ қою. Қолдарды жан-жаққа созу, бұлғау – «құстар канат қағып жатыр». 2. "Құстар достарын шақырып жатыр". Бастапқы қалып: тұру, кол белде, аяқ арасы сәл алшақ. Оң жаққа, сол жаққа бұрылу, «Шиық-шиық» деп айту. 3. "Құстар жем шұқып жатыр". Бастапқы қалып.: тұрып, аяқ сәл алшақ, кол төменде. Отыру, саусақпен еденді соғу, бастапқы қалыпқа келу. 4. "Құстар көңілденіп жатыр". Бастапқы қалып: тұрып, аяқ сәл алшақ, кол түсірілген. Жүріспен кезектесіп, бір орында секіру. (дене шынықтыру, дербес әрекет) 				
Бесін ас	Тамақтану мәдениетін қалыптастыру: қасықты дұрыс ұстау, сорпаны төкпеу, нанды үгітпеу, майлықты дұрыс қолдану, тамақ				

ішкенде сөйлемеу. (мәдени-гигиеналық дағдылар, көркем сөз)					
Балалардың дербес әрекеті (баяу қимылды ойындар, үстел үсті ойындары, бейнелеу әрекеті, кітаптар қарау және тағы басқа әрекеттер)	"Көліктерге дөңгелектерді салып бер" дидактикалық ойын. (сенсорика) Максат-міндеттері. Балаларды көлемі әртүрлі көліктердің кескіндері көлеміне сай дөңгелектерді таңдап, салып беруге ынталандыру; қолдың ұсақ моторикасын, көзбен мөлшерлеу, қабылдау, ойлау қабілеттерін дамыту. Шарты: әрбір көліктің көлеміне сай дөңгелектерді салып беру. Көлікке өз дөңгелегін салайық, Көшені айналып шығайық.	"Дұрыс орналастыр" ойыны. (сенсорика, дене шынықтыру) Максат-міндеттері. Балаларды жылдам қимылдауды қалыптастыру. Үлкен қорапқа текшелер мен шарларды салу. Шарларды бір қорапқа, ал екінші қорапқа текшелерді салу керек. Ойын-имитация. "Алдымызда жолдар жатыр". (сөйлеуді дамыту) Максат-міндеттері. Балаларға көлікті жүргізу қимылдарына еліктеуді үйрету; көлік жүргізуші және жолда жүру туралы ұғымдар беру; барлық баламен бірге жағымды көңіл күйге бөлене білу қабілетін дамыту. Құралдар: ойыншық рульдер, түрлі ойыншықтар. Педагог балаларға ойыншықтарын алдына алуға мүмкіндік береді. Балалар рульдерін бұраған болып, жағымды көңіл күйлерге бөленеді.	"Би-би-би! Жүрейік!" (қоршаған ортамен танысу, мүсіндеу) Максат-міндеттері. Ертегіні білуді қалыптастыру; бөлшектерден жиһаз мүсіндеуді үйрену, мүсіндеу тәсілдерін: екі алақанмен түзулеуді бекіту. Қолдың ұсақ моторикасын дамыту, мүсіндеуге ынталандыру. "Құлып" саусак гимнастикасы. Арба ойыншығымен ойнау. (сенсорика) Максат-міндеттері. Арбалардың тұтқаларын, көлік байланған арқаннан ұстап үйрету; заттың қозғалысын оның жылдамдығы мен бағытын өзгерту арқылы басқаруды үйрету. Арба ойыншық: Көлік, күшік, мысық - Бір орында тұрмайды, Жібінен тартсаң -	"Пойыз" (көркем әдебиеттен ойын-жағтығу) Максат-міндеттері. Өлең тыңдауды үйрету, есте сақтау қабілеттерін, сөйлеу аппаратын, есту арқылы қабылдауды дамыту, дыбыстардың артикуляциясын нақтылау және бекіту. Балалардың тыңдау қабілетін қалыптастыру, сұрақтарға жауап беруге, көлік түрлерінің атауларын есте сақтауға ынталандыру. Өзі елермен және	"Не қалай дыбыстайды?" дидактикалық ойыны. (сөйлеуді дамыту) Максат-міндеттері. Балаларды көліктердің дыбыстарына еліктеп айтуға ынталандыру, көліктерді ажыратуға үйрету, жағымды эмоцияларға бөлену қабілеттерін дамыту. Педагог балаларға машина, паровоз дыбыстарын тыңдатады, олардың дыбыстарына еліктеу сөздерін айтқызады. Содан соң

	<p>Саусак жаттыгуы «Кеме» (сөйлеуді дамыту) Су үстінде кемемен, Кесіп өттік толқынды. Қос күрекпен есіп ап, Су көлігі зырлайды.</p>	<p>Алдымызда жол жатыр, Жасыл орман, көкшіл шатыр, Жан-жағымыз гүлге толып, Артымызда қалып жатыр. Мәшинеге міндік, Көп жер көріп, білдік. Гүілдетіп, гүілдетіп, Көп ойнадық, көп күлдік. (Д. Ахметова")</p>	<p>жорғалайды, Дөңгелектері домалайды. Жіпті тартып жүрейік, Көп жерлерге жетейік.</p>	<p>құралпастарымен достық қарым-қатынасты дамыту. Дидактикалық-сөздік ойыны. "Пойызда нелер бар?" Саусак жаттыгуы. "Бағдаршамдар ұйықтамайды". Максат-міндеттері. Балалардың қолдарының ұсақ моторикасын дамыту, тілін, есту зейінін дамыту; бағдаршамның қызметі туралы алғашқы ұғымдарды қалыптастыру. Бағдаршамдар ұйықтамайды, (сүк саусакпен бұлғау)</p>	<p>аудиожазбаны тыңдатқанда балалар тырналарды паровозды "ту-ту-ту", машинаны "бип-бип" деп дыбыстайды. "Ойыншықтарды жолдан өткізейік" дидактикалық ойыны. (сөйлеуді дамыту) Максат-міндеттері. Балалардың жол ережелері, жүргіншілер жолы туралы ұғымдарын қалыптастыру; қарапайым әлеуметтік дағдыларды игерту. Шарты: педагог жасыл таңбалауышты көрсеткенде қолға</p>
--	---	--	---	---	---

				<p>Жымындайды, жымындайды. (саусақтарды жұдырыққа жинау, жұму, алақанды ашу) Бір карасаң – кып-кызыл, (саусақтармен "ашып-жұму") Екі десе – сап-сары. (саусақтармен "ашып-жұму") Бағдаршамдар ұйықтамайды, (сұқ саусақпен бұлғау)</p>	<p>ұстаған ойыншықты "ала жолақтың"(жүргіншілер жолы) үстінен жүргізіп, "топ-топ-топ" айтып өткізу. Педагог балаларға бағдаршамның түсі кызыл, сары, жасыл, дөнгелек танбалауыштарын көрсетеді. Балаларға жасыл жанғанда өтуге болатынын түсіндіреді.</p>
Балалармен жеке жұмыс	"Пішіндер алкасы" дамытушы ойыны. "кызыл үшбұрыш" + "көк үшбұрыш" + "сары үшбұрыш" + "жасыл үшбұрыш"	"Жүрейік" қимыл жаттығуы. Жүрейік, жүрейік, Қолды көкке сермейік, Күнге сәлем берейік, Шапалақтап, күлейік. (дене шынықтыру)	Саусақ жаттығуы. "Жаңбыр жауса - тұрмайық". Жаңбыр жауса – тұрмайық, Қолға шатыр алайық Там-там – жауса тамшылар, Жамылып отырайық. (Д. Ахметова) (сөйлеуді дамыту)	"Алмалар". Ермексаздан көлемі бірдей кесектерді үзу, шарларды илеу амалдарын игерту. (мүсіндеу)	Қ.Мырза Әли. "Паровоз". Пыс-пыс! - деді, - Уһ-уһ! - деді Бір кезде. Пыш-пыш! - деді, - Уф-уф! - деді Бір кезде. Тақы-түкі, Тақы-түкі, Тез өт!

					- деп, Токтамайды дөнгелектер безектеп. (сөйлеуді дамыту, дене шынықтыру)
Кешкі ас	Тағамның атауын есте сақтауға, тағамды ішу рәсімін жақсы ниетпен қабылдауға бейімдеу. "Кешкі асты таза ішуге, әдепті бала болуды үйренеміз". (мәдени-гигиеналық дағдылар)				
Серуенге дайындық	"Киіну-шешіну". Максат-міндеттері: балаларға киіну мен шешіну тәртібін үйрету және дағдыландыру, киіну және шешіну барысында ересектердің көмегіне жүгінуге үйрету.				
Серуен	"Автобус" ойыны. Максат-міндеттері. Балаларды бір бағытта педагогтің сонынан жүруді, еліктеуіш сөздерді қайталауға үйрету; жағымды эмоцияларды дамыту.	"Паровоз" ойыны. Максат-міндеттері. Балаларды бір бағытта педагогтің сонынан жүруді, еліктеуіш сөздерді қайталауға үйрету; жағымды эмоцияларды дамыту.	"Автобус" ойыны. Максат-міндеттері. Балаларды бір бағытта педагогтің сонынан жүруді, еліктеуіш сөздерді қайталауға үйрету; жағымды эмоцияларды дамыту.	"Паровоз" ойыны. Максат-міндеттері. Балаларды бір бағытта педагогтің сонынан жүруді, еліктеуіш сөздерді қайталауға үйрету; жағымды эмоцияларды дамыту.	"Көліктер тұрағы" ойыны. Максат-міндеттер: педагогтің нұсқау сөздеріне көңіл аударып, түсініп, қимылдарды жасауға дағдыландыру; кеністікті бағдарлау қабілетін қалыптастыру. Балаларға рульдерді тарату, әуен қосылғанда барлық көліктер жүре бастайды, ал



				<p>Жымындайды, жымындайды. (саусактарды жұдырыққа жинау, жұму, алақанды ашу)</p> <p>Бір қарасаң – қып-қызыл, (саусактармен "ашып-жұму")</p> <p>Екі десе – сап-сары. (саусактармен "ашып-жұму")</p> <p>Бағдаршамдар ұйықтамайды, (сұқ саусакпен бұлғау)</p>	<p>ұстаған ойыншықты "ала жолақтың"(жүргіншілер жолы) үстінен жүргізіп, "топ-топ-топ" айтып өткізу.</p> <p>Педагог балаларға бағдаршамның түсі қызыл, сары, жасыл, дөңгелек таңбалауыштарын көрсетеді.</p> <p>Балаларға жасыл жанғанда өтуге болатынын түсіндіреді.</p>
Балалармен жеке жұмыс	<p>"Пішіндер алқасы" дамытушы ойыны.</p> <p>"қызыл үшбұрыш" + "көк үшбұрыш" + "сары үшбұрыш" + "жасыл үшбұрыш"</p>	<p>"Жүрейік" кимыл жаттығуы.</p> <p>Жүрейік, жүрейік, Қолды көкке сермейік, Күнге сәлем берейік, Шапалақтап, күлейік. (дене шынықтыру)</p>	<p>Саусак жаттығуы.</p> <p>"Жаңбыр жауса - тұрмайық".</p> <p>Жаңбыр жауса – тұрмайық, Қолға шатыр алайық</p> <p>Там-там – жауса тамшылар, Жамылып отырайық. (Д. Ахметова) (сөйлеуді дамыту)</p>	<p>"Алмалар".</p> <p>Ермексаздан көлемі бірдей кесектерді үзу, шарларды илеу амалдарын игерту. (мүсіндеу)</p>	<p>Қ. Мырза Әли.</p> <p>"Паровоз".</p> <p>Пыс-пыс! - деді, - Уһ-уһ! - деді</p> <p>Бір кезде.</p> <p>Пыш-пыш! - деді, - Уф-уф! - деді</p> <p>Бір кезде.</p> <p>Тақы-түкі, Тақы-түкі, Тез өт!</p>

	зейіндерін, ой - өрістерін, еске сақтау қабілеттерін дамыту; оқу қызметіне, достыққа, адмгершілікке тәрбиелеу.		киімдер мен аяқ киімдер, бас киімдер үлгілерін жайып қояды. Балалар қандай киімді қайда киетіндері туралы айтып жатады. (сөйлеуді дамыту)	Не боп қалды? Не боп қалды? Пішіндер шашылып қалды! Қане, жылдам достарым, Орнына орналастыр! (сенсорика)	
Балалармен жеке жұмыс	Өнер бұрышындағы бірлескен әрекет. Жеке жұмыс (мүсіндеу). Максат-міндеттер: қолдың ұсақ моторикасын жетілдіру.	"Сипау арқылы тап" ойыны. Максат-міндеттер: заттарды сипап-сезу арқылы тану және атауға баулу. Құрал-жабдықтар: Тәрбиеші жана жылдық сыйлықтар туралы толық мәлімет береді. Аяз ата жана жылдық сыйлықтарды қапқа салып кетіпті, сендер оларды қаптан шығармай, сипау арқылы табу және атауларын атау. (сөйлеуді дамыту, сенсорика)	"Көңілді саусақтар" саусаққа арналған жаттығу. Максат-міндеттер: балалардың ұсақ қол моторикасын, жағымды эмоцияларды дамыту, ересекке деген сенімділікті арттыру. Оң қолымда бес саусақ (Оң қолының саусақтарын көрсету) Сол қолымда бес саусақ (Сол қолдың саусақтарын көрсету) Бәрін қоссақ – он саусақ (Екі қолының саусақтарын қосу) Оң аяқпен секіремін (Екі аяқпен кезек секіру)	«Түрлі түсті шарларды домалату» ойыны Максат-міндеттері. Баланы бір ойыншықпен 3-5 минут ішінде ойнауға, кимылдар жасауға, «домалақ», «доп» немесе «сал», «себет» сөздерін түсінуге үйрету. Балаға 6-8 қызыл және көк доптар беріп (шарларды екі түстің басқа үйлесімінде беру: сары және көк, қызыл және жасыл және тағы басқа. Балаға доппен қалағанынша ойнауға мүмкіндік беру. Біраз	"Қояндар сияқты секіреміз" жаттығуы. Максат-міндеттер: баланы алға қарай қозғалып, секіруге машықтандыру. (дене шынықтыру)

			Сол аяқпен секіремін (Орында жүру) (сөйлеуді дамыту, дене шынықтыру)	уақыттан кейін үстелге немесе еденге аласа ұяшық қойыңыз да, одан шарларды кезекпен айналдыру: «Доп осылай домалайды!». Содан кейін балаға ұсынып: «Допты айналдыр! Тағы бір айналдыр». (сенсорика, сөйлеуді дамыту, қоршаған ортамен танысу)	
Серуенге дайындық	Серуенге жиналу. Мақсат-міндеттер: балаларды серуендеуге қызығушылығын арттыру. Серуендеуге арналған ойын құралдарын таңдау, балалармен жеке әңгімелесу; шалбардың, бас киімнің және бәтеңкенің дұрыс киюлерін бақылау. (мәдени-гигиеналық дағдылар)				
Серуен	Түскі уақыттаға серуендегі бақылауды жалғастыру. (қоршаған ортамен танысу, сөйлеуді дамыту, көркем әдебиет)				
Серуеннен оралу	Серуеннен кейін беті-қолымызды сумен тазалап жууға дағдыландыру. Сылдырайды мөлдір су, Мөлдір суға қолыңды жу. Жуынсаң сен әрдайым, Таза бетің, мандайың. (мәдени-гигиеналық дағдылар)				
Кешкі ас	Гигиеналық дағдылар Мақсат-міндеттер: балаларды беті мен қолын жууға, таңғы асқа отыруға бейімдеу; тамақтану мәдениетіне машықтандыру; қасықты қолда дұрыс ұстауды көрсету; тамақтанғаннан кейін бет пен қолды жууға дағдыландыру. Алақай! Ботқа пісіпті! Дәмін көрсе, тәп-тәтті. Қанекей, қасықпен асаймыз,				

					эуен тоқтаганда бәрі тоқтайды.
Серуеннен оралу	Өз шкафын белгі бойынша тауып алуға, өз киімін өздігімен шешуге, өз қажеттері жайында айтуға машықтандыру. (дербес қимыл әрекеті)				
Балалардың дербес әрекеті (баяу қимылды ойындар, үстел үсті ойындары, бейнелеу әрекеті, кітаптар қарау және тағы басқа әрекеттер)	Кітап бұрышында: өткен тақырыптар бойынша суреттерді қарау, сипаттау; ертегілерді есте жанғырту, кейіпкерлердің сөздерін қайталау. Көліктер түрлерінің суреттерін көрсетіп, сипаттауға үйрету. (коммуникативті дағдылар, сөйлеуді дамыту, көркем әдебиет)				
Балалардың үйге қайтуы	Әңгімелесу: "Баланы бағдаршаммен таныстыру", "Көліктің негізгі құрылымы", "Баламен бірге жол жүру және жол ережелері талаптары".				

Тексерілді әдіскер: /  / Сабитова З.А.
29.11.23

Топ тәрбиешілері:  Глебалдина М.Б.
 Байсолтанова А.К.

ТӘРБИЕЛЕУ-БІЛІМ БЕРУ ПРОЦЕСІНІҢ ЦИКЛОГРАММАСЫ

Білім беру ұйымы: КМҚК «Балауса-Балғын» бөбекжайы»

Топ: «Балдәурен» I ерте жас

Жоспардың құрылу кезеңі: 04 -08.12.2023ж

Апта күндері	Дүйсенбі	Сейсенбі	Сәрсенбі	Бейсенбі	Жұма
Балаларды қабылдау	Таңғы сүзгі: балалардың терісін, дене қызуын, сыртқы келбетін тексеру. Балаларды жақсы көңіл күймен қарсы алу және оларға қолайлы жағдай жасау. Баланың көңіл күйін, оның жеке пікірін, қызығушылығын анықтау. (сөйлеуді дамыту) Сәлем, сәлем әнімен қарсы алу. (BilimKids-тегі медиа бөлімінде "Сәлем, сәлем!" мультфильмін қосу.) (музыка) Көңілді әуен қосу арқылы жағымды атмосфера құру.				
Ата-аналармен немесе баланың басқа заңды өкілдерімен кеңес, әңгімелесу	Әңгімелесу: "Баланың денсаулығын нығайту жөнінде".				
Балалардың дербес әрекеті (аз қимылды, үстел үсті ойындары, бейнелеу іс-әрекеті, кітаптарды қарау және басқалар)	"Табиғат бұрышы" Максат-міндеттер. Табиғат бұрышындағы өсімдіктердің сарғайып қалған жапырақтарын үзіп, алып тастау әрекетінің үлгісін көрсету; суару қажеттілігін қалай білуді сұрау; құрғақ топырақты ылғалды ету, суару үлгісін көрсету.	"Жуыну әдебі" Максат-міндеттер. Жуыну бөлмесінде жуыну әдебінің үлгісін көрсету; қолдарын сабындауға көмектесу, су ағымының астына қолдарын өздері қоюын қадағалау; қолды сұлгімен сүртуді көрсету; тазалықты сақтау қажеті туралы түсіндіру; орамалдың ілетін орнын, суретін көрсету.	"Үстел үсті ойыны" Максат-міндеттер. Үстел ойындары бұрышында сөренің шаңын сүрту және ойыннан кейін, бөлшектерді орнына салудың үлгісін көрсету; ойыншықтармен ойнағанда тазалық сақтау туралы түсіндіру.	"Табиғат бұрышы" Максат-міндеттер. Табиғат бұрышындағы өсімдіктерге көңіл аудару, фикус жапырақтарының жалпақ, үлкен, беттерінің тегіс болуын бақылау.	"Балаларды тәрбиешінің еңбегін бақылауға үйрету". Максат-міндеттер: Бөлме өсімдіктерін қарауға, күтуге үйрету, өсімдіктерді күтуге деген қызығушылықтарын ояту, ересектерге қолқабыс танытуға тәрбиелеу.
	«Көліктермен саяхат»	«Қоян»	«Қысқы би»	"Аққаланы	«Аққала» саусақ жаттығуы

<p>дидактикалық ойыны Максат-міндеттер. Балаларға заттарды өлшемі бойынша салыстыруға үйретуді жалғастыру: үлкен машинада үлкен аңдар, кішкентай машинада кішкентай аңдар. Қоянның құйрығы қысқа, түлкінің ұзын құйрығы бар. Құралдар: әртүрлі мөлшердегі машиналар мен ойыншықтар. (сенсорика, қоршаған ортамен танысу)</p>	<p>Максат-міндеттер. Тілдерін дамыту, табиғатты сүюді тәрбиелеу. Ұзын құлақ, сұр қоян, Естіп калып сыбдырды, Ойлы-қырлы жерлерден, Ытқып-ытқып секірді. Қарап еді артына, Қиығын сап көзінің. Келе жатқан томпаңдап, Көжегі екен өзінің. (қоршаған ортамен танысу, сөйлеуді дамыту)</p>	<p>жаттығуы Максат-міндеттер. Балалардың белсенділігін, тіл байлығын дамыту. Қандай қызық қыс деген, Бәрін шебер істеген. Бау-бақшаны тауды да, Бояған ақ түспенен. Ішік, пима, қолғап бар, Арада жоқ тонғақтар. Баста қалың малақай, Біз тоңбаймыз алақай. Біз аязбен доспыз, Айналамыз, айналамыз! (сөйлеуді дамыту, дене шынықтыру)</p>	<p>құрастыр" дидактикалық ойыны. Максат-міндеттер. Балаларды аққаланың денесін үстел бетіне салып құрастыруға ынталандыру; көлемі әртүрлі дөңгелектерді ажыратуға жаттықтыру; жасалған жұмыстың нәтижесіне қуана білу қабілетін дамыту. Педагог әрбір балаға көлемі үш түрлі, ақ түсті дөңгелектерді, көздер, сәбізден мұрын, шелек пішіндерін жинақтап табақшаға салып ұсынады. Жұмыс жасалғаннан кейін балалар педагогке ілесіп, көркем сөзді айтып, қимылдар жасайды. - Аққала денесі дөп-дөңгелек, (қос қолдың сұқ саусақтарымен</p>	<p>Максат-міндеттер. Қане, қане балақай, (шапалақ) Тұрғызамыз аққала! (қармен қалай жасайтындарын қолдарымен көрсету) Аққаланы айналып, (шенбер болып айналады) Ойнаймыз біз шаттана. (шапалақ) Аққала, аққала Сені жасап бәріміз, Айналамыз қуана! (шенбер болып айналады)) Г.Жетписова (сөйлеуді дамыту, дене шынықтыру)</p>
---	---	--	--	---

			<p>ауада ұшқан шенберлер сызу)</p> <p>Дөңгелек басына киген көк шелек, (алмақалдармен бастың төбесін жабу)</p> <p>Басиды қос аяқтарын маймалдап, (алмақал ұштарымен үстел басын кезекпен соққылау)</p> <p>Іздері де солдан оның дөңгелек. (қос қолдың сүк саусақтарымен ауада кішкентай шенберлер сызу).</p> <p>(сенсорика, сөйлеуді дамыту)</p>
Ертеңгілік жаттығу	<p>Гигиеналық дағдылар</p> <p>1. Бастапқы қалып аяқтың арасын алшақ қойып, жалау ұстаған қолдарды алда ұстау;</p> <p>1.1. Жалауларды жоғары көтеріп, оңға және солға желту (6–8 рет қайталау);</p> <p>1.2. Бастапқы қалыпқа келу.</p> <p>2. Бастапқы қалып тік тұру, жалауларды екі қолмен ұстау;</p> <p>2–1 жерге отырып, жалауларды иық тұсына қою; тұрып, жалауларды алға қою (4-5 рет қайталау);</p> <p>2–2 бастапқы қалыпқа келу;</p> <p>3. Екі жалауды бір қолға ұстап, бір орында 20-30 сек. секіру.</p> <p>(мәдени-гигиеналық дағдылар, дене шынықтыру)</p>		
Таңғы ас	<p>Балалардың тәбетін ашу, өздігінен тамақтануға ынталандыру. (мәдени-гигиеналық дағдылар, көркем сөз)</p> <p>Дастарқанның әдемісін-ай,</p> <p>Тағамның (ботқаның, көженің, сорпаның, қуырдақтың) дәмдісін-ай.</p>		

	Тамақты тауысқан балакай Ең күшті болады. Пай, пай!				
Ұйымдастырылған іс-әрекетке дайындық	Саусаққа арналған жаттығу: "Сәлем". Мақсат-міндеттер: балалардың ұсақ қол моторикасын, жағымды эмоцияларды дамыту, ересекке деген сенімділікті арттыру. Сәлемдесем әрдайым (Екі қолдарын айкастырып кеуделеріне қояды) Үйде және бақшала. (Екі қолдарын алға жаяды) Тіпті «сәлем» - деймін мен ("Қанаттарын" екі қолдарын сәл көтеріп, қайта түсіріп қағып тұрады) Қасымдағы көршіме. (Бір қолдың сыртын екінші қолдың алақанына беттестіре саусақтарды жан-жаққа аша "күн" жасайды) (сенсорика, сойлеуді дамыту)				
Мектепке дейінгі ұйым кестесі бойынша ұйымдастырылған іс-әрекет	Дене шынықтыру "Отанымыздың жауынгерлері" Мақсат-міндеттері. Тізені жоғары көтеріп жүру қабілетін дамыту; тізені жоғары көтеріп жүруге жаттықтыру; балалардың жылдамдық қабілеттерін дамыту; эмоционалды көңіл-күйді көтеру; балаларда жоғары жылдамдықты қабілеттерді тез игеру қабілеттерін тәрбиелеу.	Мүсіндеуден ойын-жаттығу "Әжейге арналған табак" Мақсат-міндеттер. Ермексаздың кесегінен есу, үзіп алу, түзулеу мүсіндеу тәсілдерін қалыптастыру; алақанның айналма қозғалысымен есу, кесектен бөлшекті үзіп алу арқылы ұсақ қол моторикасын дамыту. Үлкендерге құрмет көрсетуге тәрбиелеу.	Дене шынықтыру "Қазақстанның спортшылары!" Мақсат-міндеттер. Балаларды доппен жаттығулар жасауға жаттықтыру: домалату, қашықтыққа лақтыру, екі қолмен төменнен көлденең нысанаға; ұйымшылдық қабілетін дамыту, дене тәрбиесі оқу іс-әрекеті кезінде құрдастарымен достық қарым-қатынасты сақтау; балалардың денсаулығын	Музыка "Көңілді мереке" Мақсат-міндеттер. "Әлди-әлди" әуеніне балаланың эмоциясы, жағымды әсер алатынын қалыптастыру. Дауысты бір келкі, әңдетіп шығаруға үйрету, сөздің екпінді буындарын созып айтуға үйрету. Қимылдардың нақты көрсету шеберлігін дамыту. Ересек адаммен еркін қарымқатынасу жолдарын дамыту. Дене шынықтыру "Аққала"	Дене шынықтыру "Аққала" Мақсат-міндеттер. Жүру және жүгіру дағдыларын жетілдіру; лақтыра білуге, секіруге жаттықтыру; балалардың жыл мезгілдерінің таулары, оларды анықтай білу білімдерін бекіту; зейінін дамыту; балаларға қуаныш сезімін беру.

			<p>нығайту шаралары, түзету жаттығуларын қолдану арқылы нығайту (массаж доптарымен жалпы дамыту жаттығулары, тыныс алу жаттығулары, қимылды ойындар); достық қатынастарды, өзара көмекке, спортқа қызығушылықтарын арттыру.</p>	<p>Мақсат-міндеттер. Жүру және жүгіру дағдыларын жетілдіру; лақтыра білуге, секіруге жаттықтыру; балалардың жыл мезгілдерінің таулары, оларды анықтай білу білімдерін бекіту; зейінін дамыту; балаларға қуаныш сезімін беру.</p>	
Серуенге дайындық	<p>Серуенге жиналу. Мақсат-міндеттер: балаларды серуендеуге жиналу кезіндегі реттілікті орындауға үйрету; алдымен не киеміз, содан кейін не. Серуенге жағымды көңіл-күймен шығуға бейімдеу. (мәдени-гигиеналық дағдылар)</p>				
Серуен	<p>Қарды бақылау (қардың жауған алқабы). (қоршаған ортамен танысу, сөйлеуді дамыту, көркем әдебиет) Мақсат-міндеттер. Балалардың қыс мезгіліне тән табиғи құбылыс қарды бақылауға деген қызығушылығын ояту; қардың қайда</p>	<p>Аула сыпырушының қыста жұмысын бақылау. (қоршаған ортамен танысу, сөйлеуді дамыту, көркем әдебиет) Мақсат-міндеттер. Үлкендердің еңбегі туралы білімдерін кеңейту, олардың еңбегін бағалай білуге тәрбиелеу. Күрекшені аламыз,</p>	<p>Қайыңды бақылау. (қоршаған ортамен танысу, сөйлеуді дамыту, көркем әдебиет) Мақсат-міндеттер. Ағаш туралы түсініктерін кеңейту; қайыңның басқа ағаштардан ерекшеленетін ерекшеліктері туралы білімді қалыптастыру;</p>	<p>Қысқы ауа райын бақылау. (қоршаған ортамен танысу, сөйлеуді дамыту, көркем әдебиет) Мақсат-міндеттер. Балаларға қыс мезгілі жөнінде жалпы ұғымдар беру, қыстың ауа райы бұлтты және ашық, суық болуына көңіл аудару, адамдардың жылы</p>	<p>Қысқы шыршаны бақылау. (қоршаған ортамен танысу, сөйлеуді дамыту, көркем әдебиет) Мақсат-міндеттер. Балалардың шырша ағашы туралы ұғымдарын қалыптастыру, оның ақ қар астында жасыл болып тұрғанын байқату; шыршаның үшкір қылқандарын ұстатып, жапырақтарға ұқсамайтынын, түсіп қалмайтынына назар аудару; шыршаны қабылдаудан</p>

<p>жатқанына көңіл аударып, айтуға ынталандыру.</p> <p>- Балалар, бәрекелді!</p> <p>- Қараңдаршы, айналлада не жатыр?</p> <p>- Иә, бұл қар.</p> <p>- Қар қайда жатыр?</p> <p>- Айналаның бәрі аппақ.</p> <p>- Не болған мына далаға?</p> <p>Ағаштар аппақ тонда, Бұталар аппақ болған, Ақ жолдар ізге толған.</p> <p>"Қарлы жолдарды басайық" қимылды жаттығуы. (дене шынықтыру, көркем әдебиет)</p> <p>Мақсат-міндеттер. Балалардың сапта түзу бағытпен жүріп, екі аяқпен секіріп, жүгіріп, алға жылжу қабілеттерін жетілдіру, тепе-теңдікті сақтау қабілеттерін дамыту, бұлшық еттерін шымыр ету.</p>	<p>Жолды қардан тазалаймыз.</p> <p>Біз көңілді баламыз, Шаршамаймыз)</p> <p>-Қыста аула сыпырушыға қандай құралдар қажет? (Сыпырғыш, күрек, қырғыш, шелек.)</p> <p>-Қыста сыпырушы қандай жұмыс жасайды? (Топтарға кіре берістегі жолдарды тазартады, қоқыстарды жинайды).</p> <p>-Сыпырушының жұмысы не үшін керек? (Балабақша аумағын таза ұстау үшін).</p> <p>Қимылды ойын «Ақ қоян» (дене шынықтыру, көркем әдебиет)</p> <p>Мақсат-міндеттер: балаларды мәтінді тыңдауға және мәтінге сәйкес қимылдар жасауға үйрету, секіруді, қол</p>	<p>табиғатты қорғауға және қорғауға деген ұмтылысты тәрбиелеу.</p> <p>Балаларды қайың ағашына апару. Оның дініне назар аударту. (Ақ, қара жолақтары - сарафанға ұқсайды.)</p> <p>Қыста қайың өте суық болғандықтан, тынығып. Балаларға аязды күндері ағаштар мен бұталардың бұтақтары өте нәзік, тез сынатындығын, сондықтан оларды қорғауға, сындырмау керектігін түсіндіру.</p> <p>Қысында да шырайлы, Жасыл шырша ұнайды. Түні бойы жауды қар, Салбырады сәнді тал. Сырғалы қайың, ақ қайың, Баптайын, күтіп, сақтайын.</p> <p>«Көпіршік» қимылды ойыны. (дене шынықтыру, көркем әдебиет)</p>	<p>киінгенін байқату, зейінді, ойлау қабілетін дамыту.</p> <p>- Балалар, айналлада қараңдаршы.</p> <p>- Иә, айналлада қар жатыр.</p> <p>- Аспанымыз сұр (көгілдір).</p> <p>- Бірақ қыста күн суық.</p> <p>- Адамдарға қараңдаршы, жылы киінді.</p> <p>- Біз нені киіміз?</p> <p>Балалар жауап бермей жатса да, үстіне көрсете де алады.</p> <p>- Қыс мезгілі. Суықта Қар жауады қалықтап, Қар жауады қалыптап, Аппақ қабықпен қаптап.</p> <p>Қыс мезгілі. Аппақ қала.</p> <p>Ақ көшелер. Ақ сала. Ақ көшелер. Ақ сала.</p> <p>Аулада тұр аққала.</p> <p>Д. Ахметова.</p> <p>"Машиналар жүреді" қимылды ойыны.</p>	<p>жағымды әсер алуға тәрбиелеу</p> <p>Педагог балаларды жасыл шырша алдына алып келеді.</p> <p>Аулада шырша өспеген болса, педагог жасанды пластиктен шыршаны уақытша учаскіге шығарып қоя алады.</p> <p>- Балалар, мынау не?</p> <p>- Жарайсындар, бұл шырша.</p> <p>- Қараңдаршы, шырша ағашы бізге қуанып тұрған сияқты.</p> <p>"Шырша".</p> <p>Қызық-думан күн келді, Жасыл шырша түрленді. Аяз сүйіп, терленді, Үйге кірді төрледі.</p> <p>Ә. Табылдыев</p> <p>"Шыршаны айнала билейік" қимылды жаттығуы. (дене шынықтыру, сөйлеуді дамыту)</p> <p>Мақсат-міндеттер. Балаларды шыршаға қарап, қызықты қимылдарды жасап, көтеріңкі көңіл-күйге бөленуге баулу.</p> <p>Педагог балаларға алдын-ала безендірілген шыршаны көрсетеді.</p> <p>- Шыршаға қараңдар. Таңқалып қалмаңдар. Бұтақтағы ойыншықпыз,</p>
--	--	---	--	---

<p>Педагог балаларды көркем сөзбен кимылдарға ынталандырады. - Алдымызда ұзынша Жайылып тұр жолақша. Топ-топ етіп басайық, Қадам басып барайық. Секіреміз оп-оп! Біз жүреміз топ боп.</p> <p>Ал енді біз жүгірейік, Саптан қалмай, үлгерейік. Жүгір, жүгір, балақай! Саптан қалма, балақай!</p> <p>Жүгіріп болдық, жүрейік, Тыныс алып, үлгерейік. Тыныс алып болайық, Қадам басып, тоқтайық ... Д. Ахметова</p>	<p>шапалақтауға, мәтіннің соңғы сөзін естігеннен кейін кашуга үйрету, балаларға қуаныш сыйлау.</p> <p>Ойын шарты: Балалар дөнгеленіп қол ұстасып тұрады, ортада бір бала қоян болады. Балалар барлығы бірлесе қоянды оятуға тырысады.</p> <p>-Қояным, қояным ұйқыңнан тұршы Бет-қолыңды жушы, Айнаға қарашы, Шашыңды тарашы, Мәсінді киші, Көлегінді киші.</p>	<p>Максат-міндеттер: балаларды шеңбер құруға, оны кеңірек, тар етіп жасауға, кимылдарды айтылған сөздермен үйлестіруге үйрету.</p> <p>Балалар бір-біріне жақын тұрып, қолдарын біріктіріп шеңбер құрады.</p> <p>Тәрбиеші: Көпіршікті үрлейміз! Үлкен ғып үрлейміз!- дейді.</p> <p>Осылай тұрамыз, бірақ жарылып кетпейміз. Балалар шеңберді кеңейтіп, тәрбиеші «Көпіршік жарылды» дегенше, қол ұстасып тұрады. Балалар еңкейіп: «шапалақ, ш-ш-ш» деп айтады.</p> <p>Тәрбиеші көпіршіктің жарылып, одан ауа шығатынын түсіндіреді. Содан кейін балалар қайтадан көпіршікті үрлейді.</p>	<p>(дене шынықтыру, сөйлеуді дамыту) Максат-міндеттер. Балаларды қызыл, жасыл не сары түсті таңбалауыштардың біріне сәйкес кимылдарды жасауға үйрету; топтасып, бір-біріне соғылмай жүре білу дағдыларын қалыптастыру; жағымды әсерлерге бөленуге тәрбиелеу. Педагог балаларға кезегімен қызыл, сары және жасыл таңбалауыштарды көрсетіп жатып, белгілі таңбалауышка сай кимылдарды жасауды ұсынады:</p> <ul style="list-style-type: none"> - жасыл таңбалауыш - қолға рульді ұстаған ұқсап, ары-бері, жан-жаққа бағыттап жүгіру; - сары таңбалауыш - орнында тоқтап, шапалақтау, - жасыл таңбалауыш - 	<p>Шеңбердегі аюмыз. Енді, біз тұлкіміз, Тұлкі болып жүрміз. Қоянмен біргеміз, Бірге секіреміз. Балалар педагогтің көрсетуіне еліктеп, жабайы аңдарға тән кимылдарды орындайды. Балықтай жүземіз, Үндемей күлеміз.</p>
--	--	--	---	--


				жерге шокайып отыру. - Бағдаршамда жасыл шам - Жол ашық, машиналар. Бағдаршамда сары шам - Шапалақта, балалар. Бағдаршамда қызыл шам - Токтасын машиналар. Ойын екі рет өткізіледі.	
Серуеннен оралу	Балаларды жүйелі шешінуге дағдыландыру, шаф сөрелеріне киімдерін орналастыру, колдарын жуу. (мәдени-гигиеналық дағдылар)				
Түскі ас	Балалардың тәбетін ашу, өздігінен тамақтануға ынталандыру. (мәдени-гигиеналық дағдылар, көркем сөз) Дастарқанның әдемісін-ай, Тағамның (ботқаның, көженің, сорпаның, қуырдақтың) дәмдісін-ай. Тамақты тауысқан балақай Ең күшті болады. Пай, пай!				
Түскі ұйқы	Балалардың тыныш ұйықтауына жағымды жағдай орнату. (мәдени-гигиеналық дағдылар)	Киімдерін ұқыпты орындыққа іліп (немесе арнайы сөреге) қоюды үйретуді жалғастыру. «Құйрықтар» ертегісін оқып беру. (көркем әдебиет)	Киімдерін ұқыпты орындыққа іліп (немесе арнайы сөреге) қоюды үйретуді жалғастыру. «Түймеқыз» ертегісін оқып беру. (көркем әдебиет)	Киімдерін ұқыпты орындыққа іліп (немесе арнайы сөреге) қоюды үйретуді жалғастыру. «Аю мен маса» ертегісін тыңдату. (BilimKids медиа бөліміндегі ертегісі) (көркем әдебиет)	Киімдерін ұқыпты орындыққа іліп қоюды үйренеді. Балалар тыныш ұйықтауы үшін баяу музыка тыңдатады. (музыка)
Біртіндеп ұйқыдан ояту, сауықтыру шаралары	Гигиеналық дағдылар "Оянайық бәріміз". Тәрбиешінің айтқанын орындайды.				

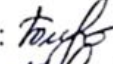

	<p>Көздеріңді ашыңдар, Кірпіктеріңді көтеріңдер. Беттеріңді жеңіл қимылмен сипаңдар, Бір-біріңе жымыңдар, Бастарыңды оңға, солға бұрылыңдар, Ауаны жұтыңдар, содан соң жіберіңдер, Іштеріңді тартыңдар, Көңіл күй көтерілді, Кеуделеріңді алақанмен сипаңдар, Жұдырықты қысыңдар, Енді біраз ашыңдар, Керіліңдер, созылыңдар, Енді ояныңдар, төсектен тұрыңдар. (мәдени-гигиеналық дағдылар, дене шынықтыру)</p>				
Бесін ас	<p>Алдына қойған асқа назар аударту; дастарқан басында отыру мәдениеті, тамақтану мәдениетіне баулуға бағытталған жеке-дара жұмыс; этикет ережелері. (мәдени-гигиеналық дағдылар, сөйлеуді дамыту)</p>				
Балалардың дербес әрекеті (аз қимылды, үстел үсті ойындары, бейнелеу іс-әрекеті, кітаптарды карау және басқалар)	<p>"Суретті құрастыр" үстел ойыны. Мақсат-міндеттер: балаларға екі бөліктен тұратын суреттен бір тұтас суретті құрастыруды үйрету; қабылдау, ойлау қабілеттерін дамыту. Жануарлар бейнеленген бірнеше суреттер екіге бөлініп, балаға ұсынылады. Суреттен қандай</p>	<p>Көркем әдебиеттен ойын-жаттығу "Қазақстан жалауы" Ө. Ақыпбекұлының өлеңін оқу" Мақсат-міндеттер. Балаларды Ө. Ақыпбекұлының "Қазақстан жалауы" өлеңімен таныстыру. Отан туралы білімдерін нақтылай түсу, өлеңді мәнерлеп айтуға үйрету; сөздік</p>	<p>Қоршаған ортамен танысудан ойын-жаттығу "Отанымыз - Қазақстан" Мақсат-міндеттер. Балалардың туған жер туралы түсініктерін қалыптастыру, тірі және жансыз табиғат құбылыстары туралы. Қазақстан Республикасының рәміздерімен (ту, гимн,</p>	<p>«Қолғаптардың бөліктерді тап» дидактикалық ойыны. Мақсат-міндеттер. Балаларға «тозған» қолғаптар (қалың түсті картоннан жасалған) ұсынылады (әр қолғапта әртүрлі геометриялық фигуралар түрінде «тесіктер» кесілген).</p>	<p>«Ұлпақар» тыныс алу гимнастикасы (мақта) Қатты боран басылды (жаймен тырсылдатады) Күн жарқырай ашылды (қолдарымен күн жасайды) Көктей төмен әдемі ұлпақарлар шашылды. Тәулік бойы тынбайтын, Болайықшы ұлпақар. 1, 2, 3, 4, 5 Ұлпақарлар үш! (алақандарыңдағы ұлпақарлаға үрлейді)</p>

	жануар құрастырғанын бала айтуы керек. (сөйлеуді дамыту, қоршаған ортамен танысу)	қорларын кеңейту, есте сақтау қабілеттерін дамыту; Отансүйгіштікке тәрбиелеу.	елтанба) таныстыру. Туган жердің құндылығы мен әсемдігі туралы түсініктерін кеңейту. Қолдың ұсақ моторикасын, есте сақтау қабілетін, зейінін, қызығушылығы мен байқауын дамыту. Өз Отанына деген патриоттық сезімдерін көтеру.	Қолғаптарды қалпына келтіру қажет - бұл үшін түсі, өлшемі мен пішініне сәйкес келетін геометриялық пішіндерді орнына салу керек. (сенсорика)	(сөйлеуді дамыту, дене шынықтыру)
Балалармен жеке жұмыс	Саусақ жаттығуы «Қысқы көңіл көтеру» Мақсат-міндеттер. Балаларды мәтінге сәйкес саусақ кимылдарын жасай отырып, жеке сөздерді қайталауға шақыру; жаттығу нәтижесінде жағымды эмоцияларды дамыту. Қыста біз не істегенді жақсы көреміз? Ақ шаңамыз зырлайды, Ақ қар оны шыңдайды.	«Суық - жылы» ойыны Мақсат-міндеттер. Балалар кілемге малдас құрып отырады. Тәрбиеші: «Балалар, суық жел соқты»-дейді. Балалар қолдарын кеудесіне айкастыра, қорыққан кейіп көрсетеді. Тәрбиеші: «Бірақ күн шықты. Күн жып-жылы болды» -дегенде, балалар демалады, жүгіріп ойнайды.	"Артығын тап" дидактикалық ойын. Мақсат-міндеттер: балаларға артық затты табуға үйрету; ойлау қабілетін, зейінін дамыту. Тәрбиеші балаларға бірқатар суреттерді ұсынады: мысалы, қар, шана, доп (доп артық, өйткені қыс мезгіліне қатысты емес) (сөйлеуді дамыту, қоршаған ортамен танысу)	Қысқыштармен ойналатын ойын. Саусақтарға арналған жаттығу. Мақсат-міндеттер: қолдың ұсақ моторикасын дамыту; тақпақтағы сөздердің ырғақтарына, педагогтің үлгісіне еріп, сөздерді қайталауға ынталандыру; жағымды эмоцияларды дамыту. Ойын шарты.	"Қоянды үйретейік" (артикуляциялық жаттығу). Мақсат-міндеттер: көркем сөзге деген қызығушылықты тудыру; ырғақты, дыбыстың сипатын сезіну қабілеттерін қалыптастыру. Балаларға қоянға көмектесуді ұсыну. Ол үшін тәрбиеші көрсеткен кимылдарды бірлесіп жасау: А) ауызды ашу: - Қоян, аузыңды аш! Міне осылай! Міне осылай! Б) тістерді көрсету: - Қоян, тістеріңді көрсетші! Міне

	<p>Біреу шаңғы тебеді, Біреу мұзда сырганады, Ал біреу қардан ақкала соғады. (сөйлеуді дамыту)</p>	<p>Тәрбиеші әрекеттерді орындайды, ал балалар оған еліктейді. (дене шынықтыру, қоршаған ортамен танысу)</p>		<p>Жануарлардың құйрығын тауып қыстырғышпен қыстырып біріктіреді. Ол баланың ұсақ қол моторикасын дамытады, ақыл- ойының, тілінің дамуына зор ықпал етеді. (сенсорика, қоршаған ортамен танысу, сөйлеуді дамыту)</p>	<p>осылай! Міне осылай! В) тілді көрсету: - Қоян, тіліңді көрсетші! Міне осылай! Міне осылай! Г) Сәбізді тістеу: - - Мен сәбізді тістедім! Әй! Әй! Әй! Д) еріндерді жалау: - Қоян барлық сәбізді жеді. Оған дәмді сәбіз ұнады. Ол ерін жалады. Міне осылай! Міне осылай! Ал балалар ерін майлықпен сүртеді. - Рахмет! - деді қоян орманға қашып кетті. Әр жаттығуды 3 рет балалармен қайталау. (сөйлеуді дамыту)</p>
Серуенге дайындық	<p>Серуенге жиналу. Мақсат-міндеттер: балаларды серуендеуге қызығушылығын арттыру. Серуендеуге арналған ойын құралдарын таңдау, балалармен жеке әңгімелесу; шалбардың, бас киімнің және бөтенкенің дұрыс киюлерін бақылау. (мәдени-гигиеналық дағдылар)</p>				
Серуен	<p>Түскі уақытта серуендегі бақылауды жалғастыру. (қоршаған ортамен танысу, сөйлеуді дамыту, көркем әдебиет)</p>				
Серуеннен оралу	<p>Өз шкафын белгі бойынша тауып алуға, өз киімін өздігінен шешуге, өз қажеттері жайында айтуға машықтандыру. (дербес қимыл әрекеті)</p>				
Кешкі ас	<p>Балалардың тәбетін ашу, өздігінен тамақтануға ынталандыру. (мәдени-гигиеналық дағдылар, көркем сөз) Дастарқанның әдемісін-ай, Тағамның (ботқаның, көженің, сорпаның, қуырдақтың) дәмдісін-ай. Тамақты тауысқан балақай Ең күшті болады. Пай, пай!</p>				

<p>Балалардың дербес әрекеті (аз қимылды, үстел үсті ойындары, бейнелеу іс-әрекеті, кітаптарды қарау және басқалар)</p>	<p>Кітап бұрышында: өткен тақырыптар бойынша суреттерді қарау, сипаттау; ертегілерді есте жаңғырту, кейіпкерлердің сөздерін қайталау. (коммуникативті дағдылар, сөйлеуді дамыту, қазақ тілі, көркем әдебиет) Музыкалық аспаптармен ойындар. Аппак қыс тақырыбына байланысты әндер. (музыка) Өнер бұрышында жаңа жыл ойыншықтарын, ақкала мүсіндеу жұмыстарын жасау. (шығармашылық дағдылар, жапсыру, мүсіндеу, сурет салу) Қолдың ұсақ моторикасын дамыту. (сенсорика) Еркін рөлдік ойындар.</p>
<p>Балалардың үйге қайтуы (ата-аналарға кенес)</p>	<p>Әңгімелесу: "Қоршаған құбылыстар жөнінде әңгімелесудің маңыздылығы", "Бала заттардың қасиеттерін қалай зерттей алады?".</p>

Тексерілді әдіскер:  Сабитова З.А.
04.12.23

Топ тәрбиешілері:  Тлебалдина М.Б.
 Байсолтанова А.К.

ТӘРБИЕЛЕУ-БІЛІМ БЕРУ ПРОЦЕСІНІҢ ЦИКЛОГРАММАСЫ

Білім беру ұйымы: КМҚК «Балауса-Балғын» бөбекжайы»

Топ: «Балдәурен» 1 ерте жас

Жоспардың құрылу кезеңі: 11 -15.12.2023ж.

Апта күндері	Дүйсенбі	Сейсенбі	Сәрсенбі	Бейсенбі	Жұма
Балаларды қабылдау	Таңғы сүзгі: балалардың терісін, дене қызуын, сыртқы келбетін тексеру. Балаларды жақсы көңіл күймен қарсы алу және оларға қолайлы жағдай жасау. Баланың көңіл күйін, оның жеке пікірін, қызығушылығын анықтау. (сөйлеуді дамыту)				
Ата-аналармен немесе баланың басқа заңды өкілдерімен кеңес, әңгімелесу	Әңгімелесу: "Баланың түсінігінде "Қазақстанның біздің Отанымыз" ұғымын қалыптастыру", "Отан, туған өлке ұғымына не жатады?"				
Балалардың дербес әрекеті (аз қимылды, үстел үсті ойындары, бейнелеу іс-әрекеті, кітаптарды қарау және басқалар)	"Біз орындықтарды орнына қоямыз". Максат-міндеттер: еңбек дағдыларын дамытуды жалғастыру, ересектерге көмектесу, орындықтарды тез, дұрыс орналастыру.	"Топтың ішін тәртіпке келтіреміз". Максат-міндеттер: балалардың жұмыс істеуге деген қызығушылығын ояту, топтың ішін жинау. Бізде көп ойыншықтар бар: аюлар, қуыршақтар және біз олармен ойнаймыз. біз олармен ойнап болғаннан кейін, жинап, орнына қоюымыз керек.	"Ойыннан кейін топтың ішін жинау". Максат-міндеттер: балалардың тазалыққа деген ұмтылысын, ойыннан кейін ойыншықтар жинау әдетін қалыптастыру, жұмыс жоспарын құру қабілетін жетілдіру.	"Текшелерді жинау" Максат-міндеттер: балаларды тәрбиешінің нұсқауларын тыңдауға, ойыншықтар арасында текшелерді табуға үйрету.	"Табиғат бұрышы" Максат-міндеттер. Табиғат бұрышындағы өсімдіктердің жапырақтарындағы шанды көрсету, күтім жасау қажеттілігін түсіндіру; өсімдіктерді күтуде суарудың маңызын іс-тәжірибеде көрсету.
	"Сиқырлы сандықша" ойыны. Максат-міндеттер:	Түрлі-түсті қыстырғыштармен ойын.	"Менің Отаным" тақпағын мәнерлеп оқу, қимыл	"Машиналар жүреді" саусақ жаттығуы. Максат-міндеттер.	"Қарлы кесею» ойыны. Максат-міндеттер. Балаларға мұрынмен демалуды үйрету.

<p>заттарды дұрыс атауға үйрету. Тәрбиеші балаларға сандықшаны көрсетіп, былай дейді: Мына сандықшаның ішінде әртүрлі суреттер бар. Қазір бір-бірлеп келіп, сандықшадан суреттер аласыздар. Қандай сурет бейнелегенін маған айтасындар. Балалар суретті алады, онда не бейнеленгенін атайды. (сөйлеуді дамыту, қоршаған ортамен танысу)</p>	<p>Максат-міндеттер: балалардың ұсақ қол моторикасын дамыту; оларды қысқыштармен жұмыс жасауға икемдеу. Балалардың ұсақ моторикасын дамыту. Саусақ күштерін жетілдіру. Әр жыл мезгіліне қатысты заттарды қыстырғышпен қыстыру. (сенсорика)</p>	<p>жаттығуы. Максат-міндеттер. Балаларды Е. Өтетілеудің "Отан туралы" тақпағын мұқият тыңдап, педагогтің соңынан еліктеп айтуға ынталандыру; Отан туралы алғашқы жалпы ұғымдарды қалыптастыра бастау. Құралдар: балалардың санына сай Қазақстанның кәдесый жалаулары. Педагог балаларға тақпақты мәнерлеп оқып береді. Педагог жалаулар үлестіреді. Балалар қолдарына жалауларды ұстап, педагогке қосылады. "Менің Отаным". Отан деген – атамекен, Отан деген – туған жер. Отан – ана, Отан үлкен, Қазақстан – туған ел! (сөйлеуді дамыту,</p>	<p>Балаларды тақпақтың ырғағына және мазмұнына сай саусақ жаттығуын жасауға ынталандыру; қолдың ұсақ моторикасын, жағымды әсер алу қабілетін қалыптастыру. Құралдар: көліктердің суреттері немесе ойыншық машиналар. Педагог алғашында балалардан балабақшаға автомашина немесе автобуспен жеткенін сұрап жатады, машинаның (көліктің) суретін көрсетеді. Жаттығу саусақтарды үстел бетіне жүргізіп, жұдырықтарды қысып, содан соң қолдарымен бұлғау арқылы орындалады. - Машиналар жүреді ары-бері, Алға және кері. Жүкті тасымалдайды,</p>	<p>күрделірек демалу жаттығуларын жасату. Құрал-жабдықтар: «карлы кесе» мақтадан, текшелер. Мақта талшықтарынан допты домалату-ол «карлы кесе». Текшелерден-кақпа жасау. Тәрбиеші балаға «карлы кесекті» үрлетіп, кақпаға кіргізуді ұсынады. (дене шынықтыру, сөйлеуді дамыту)</p>
--	---	--	--	---

			көркем әдебиет)	Жақын жерге, алысқа бағыттады. (сойлеуді дамыту, дене шынықтыру)	
Ертеңгілік жаттығу	<p>Гигиеналық дағдылар</p> <p>1. Бастапқы қалып аяқтың арасын алшак қойып, жалау ұстаған қолдарды алда ұстау;</p> <p>1.1. Жалауларды жоғары көтеріп, оңға және солға желпу (6–8 рет қайталау);</p> <p>1.2. Бастапқы қалыпқа келу.</p> <p>2. Бастапқы қалып тік тұру, жалауларды екі қолмен ұстау;</p> <p>2–1 жерге отырып, жалауларды иық тұсына қою; тұрып, жалауларды алға қою (4-5 рет қайталау);</p> <p>2–2 бастапқы қалыпқа келу;</p> <p>3. Екі жалауды бір қолға ұстап, бір орында 20-30 сек. секіру. (мәдени-гигиеналық дағдылар, дене шынықтыру)</p>				
Таңғы ас	<p>Гигиеналық дағдылар</p> <p>Тамақтану кезінде балада жағымды көңіл-күй тудыру. Балалардың беті мен қолын жуу, түскі асқа отырғызу. Тамақтану мәдениетімен таныстыру. Қасықты дұрыс ұстауға үйрету. Тамақтанғаннан кейін-бет пен қолды жуу.</p> <p>Тамақтың алды-артында, Қолыңды бала жуып жүр. Кір қолмен бастауға, Болмайтынын біліп жүр. (мәдени-гигиеналық дағдылар, көркем сөз)</p>				
Ұйымдастырылған іс-әрекетке дайындық	<p>Музыкалық аспаптардың көмегімен ойналатын көңілді ойындар.</p> <p>Максат-міндеттер: көңілді күй орнату, аспаптардың түрі және дыбыстарын ажырата білуге үйрету. (музыка)</p>				
Мектепке дейінгі ұйым кестесі бойынша ұйымдастырылған іс-әрекет	<p>Дене шынықтыру</p> <p>"Кел, допты домалатайық"</p> <p>Максат-міндеттер.</p> <p>Балаларды әр түрлі заттардың (қакпалардың) астымен</p>	<p>Сенсорикадан ойын-жаттығу</p> <p>"Жана жылдық ойыншықтар"</p> <p>Максат-міндеттер.</p> <p>Біртекес заттарды белгілерінің біріне</p>	<p>Дене шынықтыру</p> <p>"Ақкаламен футбол ойнайық"</p> <p>Максат-міндеттер.</p> <p>Кедергілерден аттап өтіп, алға жылжыта отырып, екі аяғымен</p>	<p>Музыка</p> <p>"Қоңырауым сыңғырлайды"</p> <p>Максат-міндеттер.</p> <p>Музыкалық шығармаларында контрастты музыканы</p>	<p>Дене шынықтыру</p> <p>"Жана жылғы сыйлықтарды табайық"</p> <p>Максат-міндеттер. Залдың барлық аймағын пайдаланып, жүру және жүгіру жаттығуларын жасауға жаттықтыру; доғаның астында</p>

	1-1,5 м қашықтықтан берілген бағытта еденде отырып допты домалатуға үйрету; допты бір-біріне алға бағытта домалату, оны қатты итеріп жіберу қабілетін бекіту; қолмен үйлестіруді дамыту; кеңістікті бағдарлай білу, көздің қадағалау қызметін белсендіру мүмкіндігі.	сәйкес тануға және топтауға үйрету: пішіні бойынша; доптың қайсысы үлкен немесе кіші екенін түртіп отырып болжау; заттардың көлемін және кеңістіктегі орналасуын қабылдауды дамыту; ойынға деген жағымды қатынасты, достықты тәрбиелеу.	секіру, серуендеу, бір қолмен көлденең нысанаға лақтыруға үйрету, сигнал бойынша әрекет ету қабілетін дамыту, достық қарым-қатынасқа тәрбиелеу, «қыс» белгілерімен таныстыруды жалғастыру.	ажырата білу және қимыл өзгертуге үйрету. Музыкалық-ырғақтық шеберліктерін арттыру: әртүрлі сипаттағы музыка әуеніне сәйкес қимылдау (баяу, жылдам). Ойын қызметін дамыту.	төрт аяқтап өту; қол мен аяқтың қозғалысын, лақтыруды дұрыс үйлестіру қабілетін бекіту; орындықта жүру кезінде тепе-теңдікті сақтап жүре білуге жаттықтыру; алға қарай екі аяқпен секіру.
Серуенге дайындық	"Әдепті түймелер мен баулар". Мақсат-міндеттер: өзіне-өзі қызмет көрсетуді қалыптастыру, бауларды байлауды және түймелерді түймелеуді қалыптастыру. (мәдени-гигиеналық дағдылар)				
Серуен	Қыста құстарды бақылау. (қоршаған ортамен танысу, сөйлеуді дамыту, көркем әдебиет) Мақсат-міндеттер. Қыста құстар тіршілігі туралы білімдерін тереңдету; оларға көмектесу қабілеті мен тілегін дамыту. Торғай, торғай, тондыңба, Тұра алмайсың	Қыс мезгілінде өсімдіктерді бақылау. (қоршаған ортамен танысу, сөйлеуді дамыту, көркем әдебиет) Мақсат-міндеттер. Қыста өсімдіктердің тіршілігі туралы білімдерін қалыптастыру; табиғатты құрметтеуге тәрбиелеу. Қар жауғаннан кейін	Өткен адамдардың киімдерін бақылау. (қоршаған ортамен танысу, сөйлеуді дамыту, көркем әдебиет) Мақсат-міндеттер. Балалардың назарын қыстың келгеніне аудару үшін суық болды, адамдар: жылы бас киімдер, пальто, етік киді. Мұндай киімде адамдарға	Көліктерді бақылау. (қоршаған ортамен танысу, сөйлеуді дамыту, көркем әдебиет) Мақсат-міндеттер. Балаларға көліктер жайлы ұғымдар қалыптастыру, көліктердің ары-бері бағытта жүретінін байқату; көліктердің дөңгелектері айналатыны туралы	Шетенді бақылау. (қоршаған ортамен танысу, сөйлеуді дамыту) Мақсат-міндеттері. Қыс мезгілінде шетенді бақылауды жалғастыру, оны қатты аяздан қалай құтқаруға болатындығын айту. Қимыл-қозғалыс ойындары: "Қар ұлпалары мен жел", "Ақшақарды тап". (дене шынықтыру) Мақсат-міндеттері. Педагогтің белгісі бойынша шенбер бойымен жүруге үйрету, әртүрлі бағытта

<p>орнында? Бір қонасың бір ұшып, Отырасың бүрісіп. Қарап қойып жай ғана, Жем іздейсің айнала. Үйге кірші , торғайым, Мен аяздан қорғайын. Үйшік жасап берейін, Алдына жем төгейін. - Құстарға көмектесу керек пе? Неліктен? - Біз оларды немен тамақтандырамыз? - Жемшашардан қандай қызықтар байқауға болады? Қимылды ойын «Торғайлар мен автомобиль» (дене шынықтыру) Максат-міндеттер: балаларды жылдамдыққа, шапшандыққа үйрету. Бір бала автомобиль, қалған балалар торғайлар болып орындықтарда отырады. Педагог торғайларға жем</p>	<p>күзде отырғызылған ағаштар мен бұталарды айналып өту. Олардың қаншалықты мұқият отырғызылғанын, олардың жұқа және кішкентай екенін еске түсіру. Балаларға оларды жылы қармен жабуға бола ма деп сұрау, өйткені тіпті шөптер де қардың астында қатып қалмайды. Мұны қалай жасау керектігін көрсету. Тонса біздің қолымыз, Қолғап киіп аламыз. Сарт - сарт - сарт, Шапалақ соғамыз. Етік киіп аламыз, Топ - топ - топ. Топылдатып билейміз, Тонса біздің денеміз. Тонды киіп аламыз, Қимылды ойын «Күн мен түн» (дене шынықтыру) Максат-міндеттер. Бір-біріне қарсы</p>	<p>жылы болады. Балаларды өз киімдері мен киіп отырған киімдері туралы әңгімелесу. Боран соғады оң жақтан, Боран соғады сол жақтан. Жауған қарды ұстасақ, Су өтеді қолғаптан. Қимылды ойын «Топ, топ, топ - тоқта!». (дене шынықтыру) Максат-міндеттер. Жүгіруді жетілдіру, ойын мәтінімен әрекеттерді үйлестіруге үйрету, төзімділікті дамыту, бұлшық еттердің қимылдары мен күштерін үйлестіру. Аяқпенен топ, топ, топ, Алақанмен соқ, соқ, соқ. Айналамыз, айналамыз, Бір орында тұрамыз.</p>	<p>айтуға ынталандыру; зейінін, ойлау қабілетін дамыту. Машиналар жүреді ары-бері, Алға және кері. Жүкті тасымалдайды, Жакын жерге, алысқа бағыттайды. "Торғай мен автомобильдер" қимылды ойыны. (дене шынықтыру) Максат-міндеттер. Балаларда сигнал бойынша жан-жаққа шашырап жүгіре білу дағдыларын қалыптастыру; жылдамдыққа, шапшандыққа тәрбиелеу; ойын сюжетіне ілесіп, торғайлардың қимылдарын сомдауға ынталандыру. Педагог балаларға торғайлар салынған қалташаларды үлестіреді.</p>	<p>қозғалу. Өзіндік еркін ойын әрекеттері: "Шанамен жарыс". (дене шынықтыру) Максат-міндеттері. Аяғымен итере отырып, қар үйіндісіне белгі бойынша шанамен жылжу.</p>
---	---	--	--	--

шашып шақырады.
Торғайлар жем тере бастаған кезде зырылдап автомобиль келеді. Торғайлар автомобильден қашып орындықтарына отыра қалады.

жүгірмеуін қадағалау.
Тәрбиешінің белгісін мұқият тыңдауға үйрету. Тізе бүгіп, қозғалыссыз отыру.
Педагог «күн» дегенде - балалар қозғалады, жүргіре алады, шапалақтайды. «Түн» - барлығы тоқтап, қозғалмауға тырысады.

- Балалар торғайлар қалай қимылдайды?
Көрсетіндерші.
Педагог балаларға торғайлардың қанатына ұқсатып, қолдарын жан-жаққа жайып, бұлғауды көрсетеді.
- Жарайсыңдар!
- Балалар торғайлар жолға отырып, жемді шоқиды.
- Қалай шоқитынын көрсетейікші.
Педагог балаларға торғайлардың жем шоқығанын, шоқайып отырып, саусақтарымен тізесіне соққылауды көрсетеді.
- Жарайсыңдар!
Педагог балалардың қимылдарын көркем сөзбен сүйемелдейді, жылжу бағытын реттеп, қадағалап жүреді.
- Торғайлар, торғайлар, Ұшыңдар, ұшыңдар!


				<p>Жолға отырып қонындар, Жемді шоқындылар! Педагог рульді ұстап, автомобильді сомдайды, алаңда шоқайып отырған балаларға қарай жылжиды. - Автомобиль келе жатыр! Абайландар! Ұшындар жан-жаққа: Қыш! Қыш! Ойын екі рет ойнатылады.</p>	
Серуеннен оралу	<p>Серуеннен кейін беті-қолымызды сумен тазалап жууға дағдыландыру. Сылдырайды мөлдір су, Мөлдір суға қолыңды жу. Жуынсаң сен әрдайым, Таза бетің, маңдайың. (мәдени-гигиеналық дағдылар)</p>				
Түскі ас	<p>Гигиеналық дағдылар Тамақтану кезінде балада жағымды көңіл-күй тудыру. Балалардың беті мен қолын жуу, түскі асқа отырғызу. Тамақтану мәдениетімен таныстыру. Қасықты дұрыс ұстауға үйрету. Тамақтанғаннан кейін-бет пен қолды жуу. Тамақтың алды-артында, Қолыңды бала жуып жүр. Кір қолмен бастауға, Болмайтынын біліп жүр. (мәдени-гигиеналық дағдылар, көркем сөз)</p>				
Түскі ұйқы	Киімдерін ұқыпты орындыққа іліп (немесе	Киімдерін ұқыпты орындыққа іліп (немесе	Киімдерін ұқыпты орындыққа іліп (немесе	Киімдерін ұқыпты орындыққа іліп (немесе	Киімдерін ұқыпты орындыққа іліп коюды үйренеді.

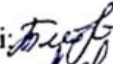

	арнайы сөреге) қоюды үйретуді жалғастыру. «Билейтін аю» ертегісін тыңдату. (BilimKids медиа бөліміндегі ертегісі) (көркем әдебиет)	арнайы сөреге) қоюды үйрету. Аудио Қ. Абдильдинаның әні «Айым болып тудың ба». (музыка)	арнайы сөреге) қоюды үйретуді жалғастыру. «Қоянның үйшігі» ертегісін оқып беру. (көркем әдебиет)	арнайы сөреге) қоюды үйретуді жалғастыру. «Қасқыр мен тышқан» ертегісін тыңдату. (BilimKids медиа бөліміндегі ертегісі) (көркем әдебиет)	Балалар тыныш ұйықтауы үшін баяу музыка тыңдатады. (музыка)
Біртіндеп ұйқыдан ояту, сауықтыру шаралары	Балалардың ұйқы ашар жаттығуларын жасауға қызығушылығын арттыру. Жағымды эмоционалды көңіл-күй ортасын жасау, ұйқыдан ояғанда сергек болып үнемі қуанып, күліп жүруіне жағдай жасау. Ояңдық па бәріміз? Бір-бірімізге қараймыз. Күлімдейміз бәріміз. Керіліп созылып, Ақырын кане тұрамыз. Орнымызда жүреміз, Енді доп болып секіреміз. Адымдап жүреміз. (мәдени-гигиеналық дағдылар, дене шынықтыру)				
Бесін ас	"Қолды дұрыс жуу" жаттығуы. Балаларға сабынды дұрыс ұстауға, сабынды дұрыс пайдалануға дағдыландыру. және түсіндіру. Балаларға қолды не үшін жуу керектігін түсіндіру. Тәрбиеші балаларға қол жуу тәртібін көрсету. Қолды жуып болғаннан кейін, қолды орамалмен сүртуді көрсету. (мәдени-гигиеналық дағдылар)				
Балалардың дербес әрекеті (аз қимылды, үстел үсті ойындары, бейнелеу іс-әрекеті, кітаптарды қарау және басқалар)	Сөйлеуді дамытудан ойын-жаттығу "Жаңа жыл" Мақсат-міндеттер. Балаларға қыс мезгілінде болатын Жаңа жыл мерекесімен таныстыру,	"Саусақ жаттығуы «Қыс» Мақсат-міндеттер. Балаларды мәтінді педагогтан кейін айта отырып, жаттығулар жасауға үйрету; келісімді сөйлеуді,	"Шарды үрлеп өсірейік" шеңбер ойыны. Мақсат-міндеттері. Балаларға бірігіп шеңбер құруды үйрету; шеңберде жүріп ойын сөздерін бірге айтуға	"Қолдарымыз қайда?" ойыны (шағын топпен ойнау) Мақсат-міндеттер: тәрбиешінің сөзін тыңдауға, ойын мәтініне сәйкес әрекеттерді орындауға	Көркем әдебиеттен ойын-жаттығу "Қадыр Мырза Әлидің "Жапалақ қар" өлеңін оқу" Мақсат-міндеттер. Балаларды қойылған сұрақтарға 2 - 4 сөзден құралған сөйлемдермен жауап беруге үйретуді. қарапайым

	<p>қолдың ұсақ моторикасын дамыту. Тәрбиеші балаларға баулармен жұмыс істеу үлгісін көрсетеді. Балалар қарандаршы, мұнда шеттерінде тесіктер бар. Сол тесіктерге бауларды кіргізу керек. Мен бір жағынан, екінші жағынан, әр тесікке бауды кіргізіп, саламын. Қандай тегіс жол пайда болғанын қараңыз. Ал енді, сендер жасап көріңдер. Балалар өздері баулармен әртүрлі оюлар жасап көреді. (сенсорика)</p>	<p>Максат-міндеттер: балалардың ұсақ қол моторикасын, жағымды эмоцияларды дамыту, ересекке деген сенімділікті арттыру. Оң қолымда бес саусақ (Оң қолының саусақтарын көрсету) Сол қолымда бес саусақ (Сол қолдың саусақтарын көрсету) Бәрін қоссақ – он саусақ (Екі қолының саусақтарын қосу) Оң аяқпен секіремін (Екі аяқпен кезек секіру) Сол аяқпен секіремін (Орында жүру) (сөйлеуді дамыту, дене шынықтыру)</p>	<p>түстерді анықтауға баулу; қабылдау, зейін, ойлау қабілетін дамыту. Бір үлкен қорапта жана жылдық шарлар орналастырылған. Жаңа жылдық ойыншықтардың түсін атау. (сенсорика, сөйлеуді дамыту)</p>	<p>балаларды жылдам қимылдауды қалыптастыру. Үлкен қорапка текшелер мен шарларды салу. Шарларды бір қорапка, ал екінші қорапка текшелерді салу керек. (сенсорика, сөйлеуді дамыту)</p>	<p>ыргағына сай педагог көрсеткен қимылдарға еліктеуге машықтандыру; зейінді, вестибуляр аппаратын дамыту. (музыка, дене шынықтыру)</p>
Серуенге дайындық	<p>Серуенге жиналу. Максат-міндеттер: балаларды серуендеуге қызығушылығын арттыру. Серуендеуге арналған ойын құралдарын таңдау, балалармен жеке әңгімелесу; шалбардың, бас киімнің және бәтенкенің дұрыс киюлерін бақылау. (мәдени-гигиеналық дағдылар)</p>				
Серуен	<p>Түскі уақыттаға серуендегі бақылауды жалғастыру. (қоршаған ортамен танысу, сөйлеуді дамыту, көркем әдебиет)</p>				
Серуеннен оралу	<p>Өз шкафын белгі бойынша тауып алуға, өз киімін өздігінен шешуге, өз қажеттері жайында айтуға машықтандыру. (дербес қимыл әрекеті)</p>				
Кешкі ас	<p>Гигиеналық дағдылар</p>				

	<p>ересектердің сөздерін тыңдай білуге, сұрақтарға жауап беруге, жеңіл тапсырмаларды орындай білуге үйрету; тыңдау мәдениетін қалыптастыру, сөздік қорды, тіл мәдениетін, зейіндерін дамыту; оқу қызметіне, мерекеге қызығушылықтарын тәрбиелеу.</p>	<p>колдың ұсақ моторикасын дамыту. Шыңнан сырғып түсті де, Келді бізге қыс міне, Ақ қарлар, ақ көбелек, Қонды үйлердің үстіне.</p>	<p>ынталандыру; тілін, жаттығудан жағымды әсер алу қабілетін дамыту. Педагог балаларды жанына шақырады. Шарды үрлеп көрейік (шеңберге құрып тұру, қол ұстасу), Қол ұстасып жүрейік. Ортадаға, артқа, артқа Шегіндік. Енді тоқта! Үлкен қылып үрледік (тоқтау), Пах! Шарымыз жарылды! (шапалақтау, отыру) Пшшшшшшш ... (отырып жатқанда дыбыстар шығару) Балалар педагог соңынан қимылдарды қайталап жүреді. "Пах" және "Пш" деген сөздерді балаларға қайталатып айтқызу қажет.</p>	<p>үйрету. Балалар қолдарын артына жасырады. Тәрбиеші: "Қолдарың қайда? Қолдар жоқ!". Бір уақытта балалар қолдарын алдына созады, ал тәрбиеші таңданып, қуанады: "Міне, олар!". Балалар ойынды бастайды, ойын жалғаса береді.</p>	<p>жұмбақтарды мұқият тыңдап, шеше білуге үйретуді жалғастыру; Зат есімдер мен сын есімдерді қолдануға итермелеу; негізгі түстермен: қызыл, көк, сары, жасыл тағыстыру; Сөйлеудің мағынасын түсіне білу, ересек адамдарға еліктеу дағдыларын дамыту, тілдік белсенділігін арттыру.</p>
Балалармен жеке жұмыс	"Баулармен ойнау" ойыны. Мақсат-міндеттер:	"Көңілді саусақтар" саусаққа арналған жаттығу.	"Түстерін тап" ойыны. Мақсат-міндеттер:	"Дұрыс орналастыр" ойыны. Мақсат-міндеттер:	"Менің соңымнан қайтала" қимылды жаттығуы. Мақсаты: балалардың әуен

	Тамақтану кезінде балада жағымды көңіл-күй тудыру. Балалардың беті мен қолын жуу, түскі асқа отырғыту. Тамақтану мәдениетімен таныстыру. Қасықты дұрыс ұстауға үйрету. Тамақтанғаннан кейін-бет пен қолды жуу. Тамақтың алды-артында, Қолыңды бала жуып жүр. Кір қолмен бастауға, Болмайтынын біліп жүр. (мәдени-гигиеналық дағдылар, көркем сөз)
Балалардың дербес әрекеті (аз қимылды, үстел үсті ойындары, бейнелеу іс-әрекеті, кітаптарды қарау және басқалар)	Кітап бұрышында: өткен тақырыптар бойынша суреттерді қарау, сипаттау; ертегілерді есте жаңғырту, кейіпкерлердің сөздерін қайталау. (коммуникативті дағдылар, сөйлеуді дамыту, қазақ тілі, көркем әдебиет) Музыкалық аспаптармен ойындар. Жайнай бер, Қазақстаным тақырыбына байланысты әндер. (музыка) Өнер бұрышында жалауларды мүсіндеу жұмыстарын жасау. (шығармашылық дағдылар, жапсыру, мүсіндеу, сурет салу) Қолдың ұсақ моторикасын дамыту. (сенсорика) Еркін рөлдік ойындар.
Балалардың үйге қайтуы (ата-аналарға кеңес)	Әңгімелесу. «Баланың денсаулығын нығайту», «Баланың сөйлеуіне қалай көмектесуге болады?», «Жас балалардың сенсорлық дамуына арналған ойындар»

Тексерілді әдіскер: /  Сабытова З.А.
04.12.23

Топ тәрбиешілері:  Тлебалдина М.Б.
 Байсолтанова А.К.

ТӘРБИЕЛЕУ-БІЛІМ БЕРУ ПРОЦЕСІНІҢ ЦИКЛОГРАММАСЫ

Білім беру ұйымы: КМҚК «Балауса-Балғын» бөбекжайы»

Топ: «Балдәурен» 1 ерте жас

Жоспардың құрылу кезеңі: 11 -15.12.2023ж.

Апта күндері	Дүйсенбі	Сейсенбі	Сәрсенбі	Бейсенбі	Жұма
Балаларды қабылдау	Таңғы сүзгі: балалардың терісін, дене қызуын, сыртқы келбетін тексеру. Балаларды жақсы көңіл күймен қарсы алу және оларға қолайлы жағдай жасау. Баланың көңіл күйін, оның жеке пікірін, қызығушылығын анықтау. (сөйлеуді дамыту)				
Ата-аналармен немесе баланың басқа заңды өкілдерімен кеңес, әңгімелесу	Әңгімелесу: "Баланың түсінігінде "Қазақстанның біздің Отанымыз" ұғымын қалыптастыру", "Отан, туған өлке ұғымына не жатады?"				
Балалардың дербес әрекеті (аз қимылды, үстел үсті ойындары, бейнелеу іс-әрекеті, кітаптарды қарау және басқалар)	"Біз орындықтарды орнына қоямыз". Мақсат-міндеттер: еңбек дағдыларын дамытуды жалғастыру, ересектерге көмектесу, орындықтарды тез, дұрыс орналастыру.	"Топтың ішін тәртіпке келтіреміз". Мақсат-міндеттер: балалардың жұмыс істеуге деген қызығушылығын ояту, топтың ішін жинау. Бізде көп ойыншықтар бар: аюлар, қуыршақтар және біз олармен ойнаймыз. біз олармен ойнап болғаннан кейін, жинап, орнына қоюымыз керек.	"Ойыннан кейін топтың ішін жинау". Мақсат-міндеттер: балалардың тазалыққа деген ұмтылысын, ойыннан кейін ойыншықтар жинау әдетін қалыптастыру, жұмыс жоспарын құру қабілетін жетілдіру.	"Текшелерді жинау" Мақсат-міндеттер: балаларды тәрбиешінің нұсқауларын тыңдауға, ойыншықтар арасында текшелерді табуға үйрету.	"Табиғат бұрышы" Мақсат-міндеттер. Табиғат бұрышындағы өсімдіктердің жапырақтарындағы шаңды көрсету, күтім жасау қажеттілігін түсіндіру; өсімдіктерді күтуде суарудың маңызын іс-тәжірибеде көрсету.
	"Сикырлы сандықша" ойыны. Мақсат-міндеттер:	Түрлі-түсті қыстырғыштармен ойын.	"Менің Отаным" тақпағын мәнерлеп оқу, қимыл	"Машиналар жүреді" саусақ жаттығуы. Мақсат-міндеттер.	"Қарлы кесе» ойыны. Мақсат-міндеттер. Балаларға мұрынмен демалуды үйрету,

	<p>заттарды дұрыс атауға үйрету. Тәрбиеші балаларға сандықшаны көрсетіп, былай дейді: Мына сандықшаның ішінде әртүрлі суреттер бар. Қазір бір-бірлеп келіп, сандықшадан суреттер аласыздар. Қандай сурет бейнелегенін маған айтасыңдар. Балалар суретті алады, онда не бейнеленгенін атайды. (сөйлеуді дамыту, қоршаған ортамен танысу)</p>	<p>Мақсат-міндеттер: балалардың ұсақ кол моторикасын дамыту; оларды қысқыштармен жұмыс жасауға икемдеу. Балалардың ұсақ моторикасын дамыту. Саусақ күштерін жетілдіру. Әр жыл мезгіліне қатысты заттарды қыстырғышпен қыстыру. (сенсорика)</p>	<p>жаттығуы. Мақсат-міндеттер. Балаларды Е. Өтетілеудің "Отан туралы" тақпағын мұқият тыңдап, педагогтің соңынан еліктеп айтуға ынталандыру; Отан туралы алғашқы жалпы ұғымдарды қалыптастыра бастау. Құралдар: балалардың санына сай Қазақстанның кәдесый жалаулары. Педагог балаларға тақпақты мәнерлеп оқып береді. Педагог жалаулар үлестіреді. Балалар қолдарына жалауларды ұстап, педагогке қосылады. "Менің Отаным". Отан деген – атамекен, Отан деген – туған жер. Отан – ана, Отан үлкен, Қазақстан – туған ел! (сөйлеуді дамыту,</p>	<p>Балаларды тақпақтың ырғағына және мазмұнына сай саусақ жаттығуын жасауға ынтыландыру; колдың ұсақ моторикасын, жағымды әсер алу қабілетін қалыптастыру. Құралдар: көліктердің суреттері немесе ойыншық машиналар. Педагог алғашында балалардан балабақшаға автомашина немесе автобуспен жеткенін сұрап жатады, машинаның (көліктің) суретін көрсетеді. Жаттығу саусақтарды үстел бетіне жүргізіп, жұдырықтарды қысып, содан соң қолдарымен бұлғау арқылы орындалады. - Машиналар жүреді ары-бері, Алға және кері. Жүкті тасымалдайды,</p>	<p>күрделірек демалу жаттығуларын жасату. Құрал-жабдықтар: «карлы кесек» мақтадан, текшелер. Мақта талшықтарынан допты домалату-ол «карлы кесек». Текшелерден-какпа жасау. Тәрбиеші балаға «карлы кесекті» үрлетіп, какпаға кіргізуді ұсынады. (дене шынықтыру, сөйлеуді дамыту)</p>
--	--	---	--	--	---

			көркем әдебиет)	Жақын жерге, алысқа бағыттайды. (сөйлеуді дамыту, дене шынықтыру)	
Ертеңгілік жаттығу	<p>Гигиеналық дағдылар</p> <p>1. Бастапқы қалып аяқтың арасын алшақ қойып, жалау ұстаған қолдарды алда ұстау;</p> <p>1.1. Жалауларды жоғары көтеріп, оңға және солға желпу (6–8 рет қайталау);</p> <p>1.2. Бастапқы қалыпқа келу.</p> <p>2. Бастапқы қалып тік тұру, жалауларды екі қолмен ұстау;</p> <p>2–1 жерге отырып, жалауларды иық тұсына қою; тұрып, жалауларды алға қою (4-5 рет қайталау);</p> <p>2–2 бастапқы қалыпқа келу;</p> <p>3. Екі жалауды бір қолға ұстап, бір орында 20-30 сек. секіру.</p> <p>(мәдени-гигиеналық дағдылар, дене шынықтыру)</p>				
Таңғы ас	<p>Гигиеналық дағдылар</p> <p>Тамақтану кезінде балада жағымды көңіл-күй тудыру. Балалардың беті мен қолын жуу, түскі асқа отырғызу. Тамақтану мәдениетімен таныстыру. Қасықты дұрыс ұстауға үйрету. Тамақтанғаннан кейін-бет пен қолды жуу.</p> <p>Тамақтың алды-артында, Қолынды бала жуып жүр. Кір қолмен бастауға, Болмайтынын біліп жүр. (мәдени-гигиеналық дағдылар, көркем сөз)</p>				
Ұйымдастырылған іс-әрекетке дайындық	<p>Музыкалық аспаптардың көмегімен ойналатын көңілді ойындар.</p> <p>Мақсат-міндеттер: көңілді күй орнату, аспаптардың түрі және дыбыстарын ажырата білуге үйрету. (музыка)</p>				
Мектепке дейінгі ұйым кестесі бойынша ұйымдастырылған іс-әрекет	<p>Дене шынықтыру</p> <p>"Кел, допты домалатайық"</p> <p>Мақсат-міндеттер.</p> <p>Балаларды әр түрлі заттардың (қақпалардың) астымен</p>	<p>Сенсорикадан ойын-жаттығу</p> <p>"Жаңа жылдық ойыншықтар"</p> <p>Мақсат-міндеттер.</p> <p>Біртекес заттарды белгілерінің біріне</p>	<p>Дене шынықтыру</p> <p>"Аққаламен футбол ойнайық"</p> <p>Мақсат-міндеттер.</p> <p>Кедергілерден аттап өтіп, алға жылжыта отырып, екі аяғымен</p>	<p>Музыка</p> <p>"Қоңырауым сыңғырлайды"</p> <p>Мақсат-міндеттер.</p> <p>Музыкалық шығармаларында контрастты музыканы</p>	<p>Дене шынықтыру</p> <p>"Жаңа жылғы сыйлықтарды табайық"</p> <p>Мақсат-міндеттер. Залдың барлық аймағын пайдаланып, жүру және жүгіру жаттығуларын жасауға жаттықтыру; доғаның астында</p>

	1-1,5 м қашықтықтан берілген бағытта еденде отырып допты домалатуға үйрету; допты бір-біріне алға бағытта домалату, оны қатты итеріп жіберу қабілетін бекіту; қолмен үйлестіруді дамыту; кеңістікті бағдарлай білу, көздің қадағалау қызметін белсендіру мүмкіндігі.	сәйкес тануға және топтауға үйрету: пішіні бойынша; доптың қайсысы үлкен немесе кіші екенін түртіп отырып болжау; заттардың көлемін және кеңістіктегі орналасуын қабылдауды дамыту; ойынға деген жағымды қатынасты, достықты тәрбиелеу.	секіру, серуендеу, бір қолмен көлденен нысанаға лақтыруға үйрету, сигнал бойынша әрекет ету қабілетін дамыту, достық қарым-қатынасқа тәрбиелеу, «қыс» белгілерімен таныстыруды жалғастыру.	ажырата білу және қимыл өзгертуге үйрету. Музыкалық-ырғақтық шеберліктерін арттыру: әртүрлі сипаттағы музыка әуеніне сәйкес қимылдау (баяу, жылдам). Ойын қызметін дамыту.	төрт аяқтап өту; қол мен аяқтың қозғалысын, лақтыруды дұрыс үйлестіру қабілетін бекіту; орындықта жүру кезінде тепе-теңдікті сақтап жүре білуге жаттықтыру; алға қарай екі аяқпен секіру.
Серуенге дайындық	"Әдепті түймелер мен баулар". Мақсат-міндеттер: өзіне-өзі қызмет көрсетуді қалыптастыру, бауларды байлауды және түймелерді түймелеуді қалыптастыру. (мәдени-гигиеналық дағдылар)				
Серуен	Қыста құстарды бақылау. (қоршаған ортамен танысу, сөйлеуді дамыту, көркем әдебиет) Мақсат-міндеттер. Қыста құстар тіршілігі туралы білімдерін тереңдету; оларға көмектесу қабілеті мен тілегін дамыту. Торғай, торғай, тондымба, Тұра алмайсың	Қыс мезгілінде өсімдіктерді бақылау. (қоршаған ортамен танысу, сөйлеуді дамыту, көркем әдебиет) Мақсат-міндеттер. Қыста өсімдіктердің тіршілігі туралы білімдерін қалыптастыру; табиғатты құрметтеуге тәрбиелеу. Қар жауғаннан кейін	Өткен адамдардың киімдерін бақылау. (қоршаған ортамен танысу, сөйлеуді дамыту, көркем әдебиет) Мақсат-міндеттер. Балалардың назарын қыстың келгеніне аудару үшін суық болды, адамдар: жылы бас киімдер, пальто, етік киді. Мұндай киімде адамдарға	Көліктерді бақылау. (қоршаған ортамен танысу, сөйлеуді дамыту, көркем әдебиет) Мақсат-міндеттер. Балаларға көліктер жайлы ұғымдар қалыптастыру, көліктердің ары-бері бағытта жүретінін байқату; көліктердің дөңгелектері айналатыны туралы	Шетенді бақылау. (қоршаған ортамен танысу, сөйлеуді дамыту) Мақсат-міндеттері. Қыс мезгілінде шетенді бақылауды жалғастыру, оны қатты аяздан қалай құтқаруға болатындығын айту. Қимыл-қозғалыс ойындары: "Қар ұлпалары мен жел", "Ақшақарды тап". (дене шынықтыру) Мақсат-міндеттері. Педагогтің белгісі бойынша шенбер бойымен жүруге үйрету, әртүрлі бағытта

<p>орнында? Бір конасын бір ұшып, Отырасың бүрісіп. Қарап қойып жай ғана, Жем іздейсің айнала. Үйге кірші , торғайым, Мен аяздан қорғайын. Үйшік жасап берейін, Алдына жем төгейін. - Құстарға көмектесу керек пе? Неліктен? - Біз оларды немен тамақтандырамыз? - Жемшашардан қандай қызықтар байқауға болады? Қимылды ойын «Торғайлар мен автомобиль» (дене шынықтыру) Максат-міндеттер: балаларды жылдамдыққа, шапшандыққа үйрету. Бір бала автомобиль, қалған балалар торғайлар болып орындықтарда отырады. Педагог торғайларға жем</p>	<p>күзде отырғызылған ағаштар мен бұталарды айналып өту. Олардың қаншалықты мұқият отырғызылғанын, олардың жұқа және кішкентай екенін еске түсіру. Балаларға оларды жылы қармен жабуға бола ма деп сұрау, өйткені тіпті шөптер де қардың астында катып қалмайды. Мұны қалай жасау керектігін көрсету. Тоңса біздің қолымыз, Қолғап киіп аламыз. Сарт - сарт - сарт, Шапалақ соғамыз. Етік киіп аламыз, Топ - топ - топ. Топылдатып билейміз, Тоңса біздің денеміз. Тоңды киіп аламыз, Қимылды ойын «Күн мен түн» (дене шынықтыру) Максат-міндеттер. Бір- біріне қарсы</p>	<p>жылы болады. Балаларды өз киімдері мен киіп отырған киімдері туралы әңгімелесу. Боран соғады оң жақтан, Боран соғады сол жақтан. Жауған қарды ұстасақ, Су өтеді қолғаптан. Қимылды ойын «Топ, топ, топ - тоқта!». (дене шынықтыру) Максат-міндеттер. Жүгіруді жетілдіру, ойын мәтінімен әрекеттерді үйлестіруге үйрету, төзімділікті дамыту, бұлшық еттердің қимылдары мен күштерін үйлестіру. Аяқпенен топ, топ, топ, Алақанмен соқ, соқ, соқ. Айналамыз, айналамыз, Бір орында тұрамыз.</p>	<p>айтуға ынталандыру; зейінің, ойлау қабілетін дамыту. Машиналар жүреді ары-бері, Алға және кері. Жүкті тасымалдайды, Жақын жерге, алысқа бағыттайды. "Торғай мен автомобильдер" қимылды ойыны. (дене шынықтыру) Максат-міндеттер. Балаларда сигнал бойынша жан-жаққа шашырап жүгіре білу дағдыларын қалыптастыру; жылдамдыққа, шапшандыққа тәрбиелеу; ойын сюжетіне ілесіп, торғайлардың қимылдарын сомдауға ынталандыру. Педагог балаларға торғайлар салынған қалташаларды үлестіреді.</p>	<p>қозғалу Өзіңдік еркін ойын әрекеттері: "Шапамен жарыс". (дене шынықтыру) Максат-міндеттері. Аяғымен итерсе отырып, қар үйіндісіне белгі бойынша шапамен жылжу.</p>
---	--	---	---	--

	<p>шашып шақырады. Торғайлар жем тере бастаған кезде зырылдап автомобиль келеді. Торғайлар автомобильден қашып орындықтарына отыра қалады.</p>	<p>жүгірмеуін қадағалау. Тәрбиешінің белгісін мұқият тыңдауға үйрету. Тізе бүгіп, қозғалыссыз отыру. Педагог «күн» дегенде - балалар қозғалады, жүргіре алады, шапалақтайды. «Түн» - барлығы тоқтап, қозғалмауға тырысады.</p>	<p>- Балалар торғайлар қалай қимылдайды? Көрсетіндерші. Педагог балаларға торғайлардың қанатына ұқсатып, қолдарын жан-жаққа жайып, бұлғауды көрсетеді. - Жарайсындар! - Балалар торғайлар жолға отырып, жемді шокиды. - Қалай шокитынын көрсетейікші. Педагог балаларға торғайлардың жем шоқығанын, шоқайып отырып, саусақтарымен тізесіне соққылауды көрсетеді. - Жарайсындар! Педагог балалардың қимылдарын көркем сөзбен сүйемелдейді, жылжу бағытын реттеп, қадағалап жүреді. - Торғайлар, торғайлар, Ұшындар, ұшындар!</p>	
--	--	--	---	--

				Жолға отырып қонындар, Жемді шоқындар! Педагог рульді ұстап, автомобильді сомдайды, аланда шоқайып отырған балаларға қарай жылжиды. - Автомобиль келе жатыр! Абайландар! Ұшындар жан-жаққа: Қыш! Қыш! Ойын екі рет ойнатылады.	
Серуеннен оралу	Серуеннен кейін беті-қолымызды сумен тазалап жууға дағдыландыру. Сылдырлайды мөлдір су, Мөлдір суға қолынды жу. Жуынсаң сен әрдайым, Таза бетің, маңдайың. (мәдени-гигиеналық дағдылар)				
Түскі ас	Гигиеналық дағдылар Тамақтану кезінде балада жағымды көңіл-күй тудыру. Балалардың беті мен қолын жуу, түскі асқа отырғызу. Тамақтану мәдениетімен таныстыру. Қасықты дұрыс ұстауға үйрету. Тамақтанғаннан кейін-бет пен қолды жуу. Тамақтың алды-артында, Қолынды бала жуып жүр. Кір қолмен бастауға, Болмайтынын біліп жүр. (мәдени-гигиеналық дағдылар, көркем сөз)				
Түскі ұйқы	Киімдерін ұқыпты орындыққа іліп (немесе	Киімдерін ұқыпты орындыққа іліп (немесе	Киімдерін ұқыпты орындыққа іліп (немесе	Киімдерін ұқыпты орындыққа іліп (немесе	Киімдерін ұқыпты орындыққа іліп қоюды үйренеді.

	арнайы сөреге) қоюды үйретуді жалғастыру. «Билейтін аю» ертегісін тыңдату. (BilimKids медиа бөліміндегі ертегісі) (көркем әдебиет)	арнайы сөреге) қоюды үйрету. Аудио Қ. Абдильдинаның әні «Айым болып тудың ба». (музыка)	арнайы сөреге) қоюды үйретуді жалғастыру. «Қоянның үйшігі» ертегісін оқып беру. (көркем әдебиет)	арнайы сөреге) қоюды үйретуді жалғастыру. «Қасқыр мен тышқан» ертегісін тыңдату. (BilimKids медиа бөліміндегі ертегісі) (көркем әдебиет)	Балалар тыныш ұйықтауы үшін баяу музыка тыңдатады. (музыка)
Біртіндеп ұйқыдан ояту, сауықтыру шаралары	Балалардың ұйқы ашар жаттығуларын жасауға қызығушылығын арттыру. Жағымды эмоционалды көңіл-күй ортасын жасау, ұйқыдан оянганда сергек болып үнемі қуанып, күліп жүруіне жағдай жасау. Ояндық па бәріміз? Бір-бірімізге қараймыз. Күлімдейміз бәріміз. Керіліп созылып, Ақырын қане тұрамыз. Орнымызда жүреміз, Енді доп болып секіреміз. Адымдап жүреміз. (мәдени-гигиеналық дағдылар, дене шынықтыру)				
Бесін ас	"Қолды дұрыс жуу" жаттығуы. Балаларға сабынды дұрыс ұстауға, сабынды дұрыс пайдалануға дағдыландыру. және түсіндіру. Балаларға қолды не үшін жуу керектігін түсіндіру. Тәрбиеші балаларға қол жуу тәртібін көрсету. Қолды жуып болғаннан кейін, қолды орамалмен сүртуді көрсету. (мәдени-гигиеналық дағдылар)				
Балалардың дербес әрекеті (аз қимылды, үстел үсті ойындары, бейнелеу іс-әрекеті, кітаптарды қарау және басқалар)	Сөйлеуді дамытудан ойын-жаттығу "Жаңа жыл" Мақсат-міндеттер. Балаларға қыс мезгілінде болатын Жаңа жыл мерекесімен таныстыру,	"Саусақ жаттығуы «Қыс» Мақсат-міндеттер. Балаларды мәтінді педагогтан кейін айта отырып, жаттығулар жасауға үйрету; келісімді сөйлеуді,	"Шарды үрлеп өсірейік" шеңбер ойыны. Мақсат-міндеттері. Балаларға бірігіп шеңбер құруды үйрету; шеңберде жүріп ойын сөздерін бірге айтуға	"Қолдарымыз қайда?" ойыны (шағын топпен ойнау) Мақсат-міндеттер: тәрбиешінің сөзін тыңдауға, ойын мәтініне сәйкес әрекеттерді орындауға	Көркем әдебиеттен ойын-жаттығу "Қадыр Мырза Әлидің "Жапалақ қар" өлеңін оқу" Мақсат-міндеттер. Балаларды қойылған сұрақтарға 2 - 4 сөзден құралған сөйлемдермен жауап беруге үйретуді, қарапайым

	<p>ересектердің сөздерін тыңдай білуге, сұрақтарға жауап беруге, жеңіл тапсырмаларды орындай білуге үйрету; тыңдау мәдениетін қалыптастыру, сөздік қорды, тіл мәдениетін, зейіндерін дамыту; оқу қызметіне, мерекеге қызығушылықтарын тәрбиелеу.</p>	<p>қолдың ұсақ моторикасын дамыту. Шыңнан сырғып түсті де, Келді бізге қыс міне, Ақ қарлар, ақ көбелек, Қонды үйлердің үстіне.</p>	<p>ынталандыру; тілін, жаттығудан жағымды әсер алу қабілетін дамыту. Педагог балаларды жанына шақырады. Шарды үрлеп көрейік (шенберге құрып тұру, қол ұстасу), Қол ұстасып жүрейік. Ортадаға, артқа, артқа Шегіндік. Енді тоқта! Үлкен қылып үрледік (тоқтау), Пах! Шарымыз жарылды! (шапалақтау, отыру) Пшшшшшшш ... (отырып жатқанда дыбыстар шығару) Балалар педагог соңынан қимылдарды қайталап жүреді. "Пах" және "Пш" деген сөздерді балаларға қайталатып айтқызу қажет.</p>	<p>үйрету. Балалар қолдарын артына жасырады. Тәрбиеші: "Қолдарын қайда? Қолдар жоқ!". Бір уақытта балалар қолдарын алдына созады, ал тәрбиеші таңданып, қуанады: "Міне, олар!". Балалар ойынды бастайды, ойын жалғаса береді.</p>	<p>жұмбақтарды мұқият тыңдап, шеше білуге үйретуді жалғастыру; Зат есімдер мен сын есімдерді қолдануға итермелеу; негізгі түстермен: қызыл, көк, сары, жасыл таныстыру; Сөйлеудің мағынасын түсіне білу, ересек адамдарға еліктеу дағдыларын дамыту, тілдік белсенділігін арттыру.</p>
<p>Балалармен жеке жұмыс</p>	<p>"Баулармен ойнау" ойыны. Максат-міндеттер:</p>	<p>"Көңілді саусақтар" саусаққа арналған жаттығу.</p>	<p>"Түстерін тап" ойыны. Максат-міндеттер:</p>	<p>"Дұрыс ориаластыр" ойыны. Максат-міндеттер:</p>	<p>"Менің соңымнан қайтала" қимылды жаттығуы. Максаты: балалардың әуен</p>

	<p>колдың ұсақ моторикасын дамыту. Тәрбиеші балаларға баулармен жұмыс істеу үлгісін көрсетеді. Балалар қарандаршы, мұнда шеттерінде тесіктер бар. Сол тесіктерге бауларды кіргізу керек. Мен бір жағынан, екінші жағынан, әр тесікке бауды кіргізіп, саламын. Қандай тегіс жол пайда болғанын қараңыз. Ал енді, сендер жасап көріңдер. Балалар өздері баулармен әртүрлі оюлар жасап көреді. (сенсорика)</p>	<p>Мақсат-міндеттер: балалардың ұсақ кол моторикасын, жағымды эмоцияларды дамыту, ересекке деген сенімділікті арттыру. Оң қолымда бес саусақ (Оң қолының саусақтарын көрсету) Сол қолымда бес саусақ (Сол қолдың саусақтарын көрсету) Бәрін қоссақ – он саусақ (Екі қолының саусақтарын қосу) Оң аяқпен секіремін (Екі аяқпен кезек секіру) Сол аяқпен секіремін (Орында жүру) (сөйлеуді дамыту, дене шынықтыру)</p>	<p>түстерді анықтауға баулу; қабылдау, зейін, ойлау қабілетін дамыту. Бір үлкен қорапта жана жылдық шарлар орналастырылған. Жана жылдық ойыншықтардың түсін атау. (сенсорика, сөйлеуді дамыту)</p>	<p>балаларды жылдам қимылдауды қалыптастыру. Үлкен қорапка текшелер мен шарларды салу. Шарларды бір қорапка, ал екінші қорапка текшелерді салу керек. (сенсорика, сөйлеуді дамыту)</p>	<p>ыргағына сай педагог көрсеткен қимылдарға еліктеуге машықтандыру; зейінді, вестибуляр аппаратын дамыту. (музыка, дене шынықтыру)</p>
Серуенге дайындық	<p>Серуенге жиналу. Мақсат-міндеттер: балаларды серуендеуге қызығушылығын арттыру. Серуендеуге арналған ойын құралдарын тандау, балалармен жеке әңгімелесу; шалбардың, бас киімнің және бәтешкеңнің дұрыс киюлерін бақылау. (мәдени-гигиеналық дағдылар)</p>				
Серуен	<p>Түскі уақыттаға серуендегі бақылауды жалғастыру. (қоршаған ортамен танысу, сөйлеуді дамыту, көркем әдебиет)</p>				
Серуеннен оралу	<p>Өз шкафын белгі бойынша тауып алуға, өз киімін өздігінен шешуге, өз қажеттері жайында айтуға машықтандыру. (дербес қимыл әрекеті)</p>				
Кешкі ас	<p>Гигиеналық дағдылар</p>				

	Тамақтану кезінде балада жағымды көңіл-күй тудыру. Балалардың беті мен қолын жуу, түскі асқа отырғызу. Тамақтану мәдениетімен таныстыру. Қасықты дұрыс ұстауға үйрету. Тамақтанғаннан кейін-бет пен қолды жуу. Тамақтың алды-артында, Қолыңды бала жуып жүр. Кір қолмен бастауға, Болмайтынын біліп жүр. (мәдени-гигиеналық дағдылар, көркем сөз)
Балалардың дербес әрекеті (аз қимылды, үстел үсті ойындары, бейнелеу іс-әрекеті, кітаптарды қарау және басқалар)	Кітап бұрышында: өткен тақырыптар бойынша суреттерді қарау, сипаттау; ертегілерді есте жаңғырту, кейіпкерлердің сөздерін қайталау. (коммуникативті дағдылар, сөйлеуді дамыту, қазақ тілі, көркем әдебиет) Музыкалық аспаптармен ойындар. Жайнай бер, Қазақстаным тақырыбына байланысты әндер. (музыка) Өнер бұрышында жалауларды мүсіндеу жұмыстарын жасау. (шығармашылық дағдылар, жапсыру, мүсіндеу, сурет салу) Қолдың ұсақ моторикасын дамыту. (сенсорика) Еркін рөлдік ойындар.
Балалардың үйге қайтуы (ата-аналарға кеңес)	Әңгімелесу. «Баланың денсаулығын нығайту», «Баланың сөйлеуіне қалай көмектесуге болады?», «Жас балалардың сенсорлық дамуына арналған ойындар»

Тексерілді әдіскер:  / Сабитова З.А 11.12.23

Топ тәрбиешілері:  Глебалдина М.Б
 Байсолтанова А.К

ТӘРБИЕЛЕУ-БІЛІМ БЕРУ ПРОЦЕСІНІҢ ЦИКЛОГРАММАСЫ

Білім беру ұйымы: КМҚК «Балауса-Балғын» бөбекжайы»

Топ: «Балдәурен» 1 ерте жас

Жоспардың құрылу кезеңі: 18 -22.12.2023ж.

Апта күндері	Дүйсенбі	Сейсенбі	Сәрсенбі	Бейсенбі	Жұма
Балаларды қабылдау	Таңғы сүзгі: балалардың терісін, дене қызуын, сыртқы келбетін тексеру. Балаларды жақсы көңіл күймен қарсы алу және оларға қолайлы жағдай жасау. Баланың көңіл күйін, оның жеке пікірін, қызығушылығын анықтау. (сөйлеуді дамыту)				
Ата-аналармен немесе баланың басқа заңды өкілдерімен кеңес, әңгімелесу	Әңгімелесу. "Үлгілі отбасы" атты тақырыпта ата-аналармен әңгіме жүргізу. "Балалардың демалысын дұрыс ұйымдастыру" тақырыбында ата-ана кеңесі.				
Балалардың дербес әрекеті (аз қимылды, үстел үсті ойындары, бейнелеу іс-әрекеті, кітаптарды қарау және басқалар)		"Үстел-үсті ойыны" Максат-міндеттер. Үстел ойындары бұрышында сөренің шаңын сүрту және ойыннан кейін, барлық бөлшектерді орнына салудың үлгісін көрсету; бөлшектерін жинауға шақыру, қатыстыру; ойыншықтармен ойнағанда тазалық сақтау туралы түсіндіру.	"Жуыну әдебі" Максат-міндеттер. Жуыну бөлмесінде жуыну әдебінің үлгісін көрсету; қолдарын сабындауға көмектесу, су ағымы астына өздері қоюын қадағалау; қолды сүлгімен сүртуді көрсету; тазалықты сақтау қажеттілігі туралы түсіндіру; орамалдың ілетін орнын, суретін көрсету.	"Конструкторды қорапқа жинау" Максат-міндеттер. Балалардың назарын конструктордың қорапқа жиналып тұратындығына аударту. Егер олар шашылып жатса, оларды жинау керектігін түсіндіру. Еңбек тапсырмасы: конструктордың бөлшектерін қорапқа жинау.	"Ойыннан кейін топтың ішін жинау" Максат-міндеттер. Балалардың тазалыққа деген ұмтылысын, ойыннан кейін ойыншықтар жинау әдетін қалыптастыру, жұмыс жоспарын құру қабілетін жетілдіру.
		Саусақтарға арналған жаттығу. Максат-міндеттер: балалардың ұсақ қол	"Шыршаны безендір" дамытушы жаттығуы. Максат-міндеттер.	Баулармен ойнатылатын ойындар Максат-міндеттер:	"Аққаланы құрастыр" - дидактикалық ойыны. Максат-міндеттер. Балаларды аққаланың денесін үстел бетіне

		<p>моторикасын, жағымды эмоцияларды дамыту, ересекке деген сенімділікті арттыру. Бала, бала, балақан, Қане, қайсы алақан. Саусақтарың әйбат, Былай, былай ойнап. (Саусақтарын ары-бері айналдырады) (сөйлеуді дамыту)</p>	<p>Балаларды түсі жасыл катпа қағаздан қиылған шырша кескінін түрлі түсті дөңгелек ойыншықтармен безендіруге ынталандыру; жасалған жұмысына қарап, көркем сөз айтып, қуана білу қабілетін дамыту. Құралдар: педагог балалардың әрқайсына түсі жасыл катпа қағаздан қиылған шырша кескінін және түрлі-түсті дөңгелек ойыншықтар жинақтамасын табақшаға салып қояды. Шарты: өз түйсігіне сүйеніп, шырша кескінін ойыншықтармен безендіру. - Шырша. Ә. Табылдиев (жалғасы) Сылдырайды моншағы, Шыршамыздың мол</p>	<p>балалардың жағымды көңіл-күйге бөленуіне жағдай жасау; бау тағып үйрету; ойлау қабілетін, ұсақ саусақ моторикасын дамыту. Құрал-жабдықтар: түрлі түсті баулар Бауларды қолға аламыз, Әдемілеп тағамыз. Бауларды қолға алайық, Жаңа ойынды бастайық! (сөйлеуді дамыту, сенсорика)</p>	<p>салып құрастыруға ынталандыру; көлемі әртүрлі дөңгелектерді ажыратуға жаттықтыру; жасалған жұмыстың нәтижесіне қуана білу қабілетін дамыту. Педагог әрбір балаға көлемі үш түрлі, ақ түсті дөңгелектерді, көздер, сәбізден мұрын, шелек пішіндерін жинақтап табақшаға салып ұсынады. Жұмыс жасалғаннан кейін балалар педагогке ілесіп, көркем сөзді айтып, қимылдар жасайды. - Аққала денесі дөп-дөңгелек, (қос қолдың сұқ саусақтарымен ауада үлкен шенберлер сызу) Дөңгелек басына киген көк шелек, (алақандармен бастың төбесін жабу). Басады қос аяқтарын маймандап, (алақан ұштарымен үстел басын кезекпен соққылау) Іздері де содан оның дөңгелек. (қос қолдың сұқ саусақтарымен ауада кішкентай шенберлер сызу). (сенсорика, сөйлеуді дамыту)</p>
--	--	---	---	---	---

			шамы, Бізбен бірге жайдары Жаркырады, жайнады. (сөйлеуді дамыту, көркем әдебиет, сенсорика)		
Ертеңгілік жаттығу	<p>Таңғы жаттығу кешені.</p> <p>1. "Күн" ойыны: Б.к.: аяқтың арасы сәл ашық, қол екі жанында, бос, түсірулі. Орындалуы: қолды жоғары көтеру, тартылу, қолды түсіру. Қайталануы: 4 рет.</p> <p>2. "Тук-тук" ойыны: Б.к.: аяқ нық деңгейінен алшақ, қол төменде. Орындалуы: алға иілу, алақандарымен тізелерін соғу. Қайталануы: 4-5 рет.</p> <p>3. "Жасырынбақ" ойыны: Б.к.: аяқтың арасы сәл ашық, қол төменде Орындалуы: жүрелеп отыру – "балалар тығылды", алақандарды тізеге қою. Қайталануы: 4-5 рет. (дене шынықтыру)</p>				
Таңғы ас	<p>Гигиеналық дағдылар</p> <p>Мақсат-міндеттер: балаларды беті мен қолын жууға ынталандыру; таңғы асқа отырғызуда назарын үстел бетіне, ыдыс-аяққа, тағамға аудару; жағымды көңіл-күй тудыру; тамақтану мәдениетімен таныстыру; қасықты дұрыс ұстауға машықтандыру; тамақтанғаннан кейін бет пен қолды жуу қажетін түсіндіру.</p> <p>Тамақтың алды-артында, Қолыңды бала жуып жүр. Кір қолмен бастауға, Болмайтынын біліп жүр. (мәдени-гигиеналық дағдылар, көркем сөз)</p>				
Ұйымдастырылған іс-әрекетке	Ұсақ саусақ моторикасын дамытуға арналған жаттығулар				

дайындық	<p>Мақсат-міндеттер: қолдың ұсақ моторикасын дамыту; тақпақтағы сөздердің ырғақтарына, педагогтың үлгісіне еріп, сөздерді қайталауға ынталандыру; жағымды эмоцияларды дамыту.</p> <p>Кел, санайық санамақ Саусақтарды даралап Бас бармағым алғашқы, Балаң үйрек жалғасы. Ортан терек атасы, Шылдыр шүмек анасы. Шынашағым балапан Бәріне ортақ алақан. (сөйлеуді дамыту, көркем әдебиет)</p>				
Мектепке дейінгі ұйым кестесі бойынша ұйымдастырылған іс-әрекет	<p>Дене шынықтыру "Менің жаңа жылғы сыйлығым" Мақсат-міндеттер. Балаларды көлбеу тақтайда жүруге үйрету, кеуде бойынан қашықтыққа лақтыруға жаттығу жасау, балаларды өз қимылдарын басқа балалардың қимылдарымен үйлестіруге, сигнал бойынша әрекет етуге үйрету.</p>	<p>Мүсіндеуден ойын-жаттығу "Шыршаға арналған ойыншықтар" Мақсат-міндеттер. Сары, қызыл, көк түстерді ажырата білу, заттардың пішінін білу, кесек ермексаздан бөлшекті үзіп алу тәсілін білуді бекіту, мүсіндеу мен мейрамдарға деген қызығушылығын тудыру. Музыка "Балалар мен сыйлықтар" Мақсат-міндеттер. "Жасыл шырша"</p>	<p>Дене шынықтыру "Сыйлықтарды Аяз атаның қабына жинайық" Мақсат-міндеттер. Залдың барлық аймағын пайдаланып, жүру және жүгіру жаттығуларын жасауға жаттықтыру; доғаның астында төрт аяқтап өту; қол мен аяқтың қозғалысын, лақтыруды дұрыс үйлестіру қабілетін бекіту; орындықта жүру кезінде тепе-теңдікті сақтап жүре білуге жаттықтыру;</p>	<p>Музыка "Балалар мен сыйлықтар" Мақсат-міндеттер. "Жасыл шырша" әуеніне балаланың эмоционалды, жағымды әсер алатынын қалыптастыру. Дауысты бір келкі, әндетіп шығаруға үйрету, сөздің екпінді буындарын созып айтуға үйрету. Қимылдардың нақты көрсету шеберлігін дамыту. Ересек адаммен еркін қарымқатынасу</p>	<p>Дене шынықтыру "Менің жаңа жылғы сыйлығым" Мақсат-міндеттер. Балаларды көлбеу тақтайда жүруге үйрету, кеуде бойынан қашықтыққа лақтыруға жаттығу жасау, балаларды өз қимылдарын басқа балалардың қимылдарымен үйлестіруге, сигнал бойынша әрекет етуге үйрету.</p>

		<p>"Жағалаудан жағалауға". (дене шынықтыру) Мақсат-міндеттері. Шашырап, жан-жаққа жүгіру, секіру техникаларын дамыту. Өзіндік еркін ойын әрекеттері: "Туға дейін секіру, "Қақпада". (дене шынықтыру) Мақсат-міндеттері. Алға жылжыта отырып, екі аяқпен секіруге, жорғалауға жаттығу.</p>	<p>"Қар айналады". (дене шынықтыру) Мақсат-міндеттері. Өзіне тән қимыл-қозғалыстарды жасай білуге баулу; өз әрекеттерін ойынға қатысушылардың әрекеттерімен байланыстыруды үйретуді жалғастыру. Өзіндік еркін ойын әрекеттері: "Нысанаға тигіз". (дене шынықтыру) Мақсат-міндеттері. Дәлдікті дамыту, нысанаға затты дәлдеп лақтыруға үйрету.</p>	<p>Бакылау: балалардың көңілін ауланың қай жерлерінде қалың қар жатқанына аудару, қардың қаншалықты терең екенін білуді ұсыну. Балаларға метрді көрсету және қардың әр жердегі қалыңдығын өлшеу; қалың қарды күрекпен қазып, қардың қалыңдығына назар аудару. Қимылды ойын. «Ақшақарды ізде». (дене шынықтыру) Ептілікті, шапшандықты дамытатын, кеңістікті бағдарлауды қажет ететін, қимыл түрлерін өзгертіп отыратын ойындарға қызықтыру. Өз бетімен ойындар: өз құрдастарымен 2-3 рөлден тұратын ойын ойнағанда бірлесуге талаптандыру, рөлді бөлу, ойын тәртібін</p>	<p>Бакылау: шыныдағы өрнектердің пайда болуы туралы түсінік беру. Жылы, сулы булар сатқын терезелер шынысына буланып бір-бірімен біріктіріледі, мұзды кристалға айналады да керемет гүлдері бар мұзды бау-бақша пайда болады. Табиғаттың қысқы құбылыстарын байқауға және құбылыстарды атауға әрі қарай үйрету. Қимылды ойын: «Қасқұлақ» (Волк) (қазақ халқының ойыны). (дене шынықтыру) «Қасқұлақтан» тығылып аланда бағдарлай білуді бекіту. Ойын ережесін сақтау («қасқұлақ» сөзді атаса сол адам өз орнында қалу керек), «күзетші» тобынан «қасқұлақты» қуу міндетті. Ойынды өзінің және басқа ойыншының әрекетімен келістіре білуін дамыту. Өз бетімен ойындар: ойында өз әрекетін жолдастарының әрекетімен келістіре білуге ынталандыру.</p>
--	--	--	--	---	---

		<p>әуеніне балаланың эмоционалды, жағымды әсер алатынын қалыптастыру.</p> <p>Дауысты бір келкі, әндетіп шығаруға үйрету, сөздің екпінді буындарын созып айтуға үйрету.</p> <p>Қимылдардың нақты көрсету шеберлігін дамыту. Ересек адаммен еркін қарымқатынасу жолдарын дамыту.</p>	<p>алға қарай екі аяқпен секіру. Балаларда жүру, жүгіру, жаттығу жасау кезінде және ойын кезінде арқаларын дұрыс ұстау қабілеттерін қалыптастыру.</p>	<p>жолдарын дамыту.</p>	
Серуенге дайындық	<p>Серуенге жиналу. Мақсат-міндеттер: серуенге шығар алдында киіну мен шешіну дағдыларын қалыптастыру. Түймесі бар киімді киіп-шешуге, киімдерде кездесетін жабысқақ заттарды шешуге үйрету. Қолдарын дағдыландыру; киініп-шешінуге ынталандыру; шешінетін бөлмедегі тәртіпті сақтауға үйрету. (мәдени-гигиеналық дағдылар)</p>				
Серуен		<p>Шыршаларды бақылау. (қоршаған ортамен танысу, сөйлеуді дамыту) Мақсат-міндеттері. Шыршаның құрылымы туралы түсінік қалыптастыру. Қимыл-қозғалыс ойындары:</p>	<p>Қардың жауғанын бақылау. (қоршаған ортамен танысу, сөйлеуді дамыту) Мақсат-міндеттері. Маусымдық құбылыс - қардың жаууы туралы білімдерін бекіту. Қимыл-қозғалыс ойындары: "Аяз ата",</p>	<p>Қардың тереңдігін бақылау. (қоршаған ортамен танысу, сөйлеуді дамыту) Жұмбақ. Көктен түсіп көбейді, Ұқсайды өзі шекерге, Бірақ ешкім жемейді, Жерде жатыр бекерге. Ол не? (Қар).</p>	<p>Терезедегі қырауды бақылау. (қарым-қатынас іс-әрекеті, танымдық іс-әрекеті, зерттеу іс-әрекеті, еңбек іс-әрекеті) Жұмбақ. Өнері жоқ, қолы жоқ, Сурет салуды біледі. (терезедегі қырау). Ырым. Егер терезелердің екі әйнегі де буланса, аяз күшейе түседі.</p>

		<p>"Жағалаудан жағалауға". (дене шынықтыру) Мақсат-міндеттері. Шашырап, жан-жаққа жүгіру, секіру техникаларын дамыту. Өзіндік еркін ойын әрекеттері: "Туға дейін секіру, "Қақпада". (дене шынықтыру) Мақсат-міндеттері. Алға жылжыта отырып, екі аяқпен секіруге, жорғалауға жаттығу.</p>	<p>"Қар айналады". (дене шынықтыру) Мақсат-міндеттері. Өзіне тән кимыл-қозғалыстарды жасай білуге баулу; өз әрекеттерін ойынға қатысушылардың әрекеттерімен байланыстыруды үйретуді жалғастыру. Өзіндік еркін ойын әрекеттері: "Нысанаға тигіз". (дене шынықтыру) Мақсат-міндеттері. Дәлдікті дамыту, нысанаға затты дәлдеп лақтыруға үйрету.</p>	<p>Бакылау: балалардың көңілін ауланың қай жерлерінде қалың қар жатқанына аудару, қардың қаншалықты терең екенін білуді ұсыну. Балаларға метрді көрсету және қардың әр жердегі қалыңдығын өлшеу; қалың қарды күрекпен қазып, қардың қалыңдығына назар аудару. Қимылды ойын. «Ақшақарды ізде». (дене шынықтыру) Ептілікті, шапшандықты дамытатын, кеңістікті бағдарлауды қажет ететін, кимыл түрлерін өзгертіп отыратын ойындарға қызықтыру. Өз бетімен ойындар: өз құрдастарымен 2-3 рөлден тұратын ойын ойнағанда бірлесуге талаптандыру, рөлді бөлу, ойын тәртібін</p>	<p>Бакылау: шыныдағы өрнектердің пайда болуы туралы түсінік беру. Жылы, сулы булар салқын терезелер шынысына буланып бір-бірімен біріктіріледі, мұзды кристалға айналады да керемет гүлдері бар мұзды бау-бақша пайда болады. Табиғаттың қысқы құбылыстарын байқауға және құбылыстарды атауға әрі қарай үйрету. Қимылды ойын: «Қасқұлаю» (Волк) (қазақ халқының ойынны). (дене шынықтыру) «Қасқұлақтан» тығылып алаңда бағдарлай білуді бекіту. Ойын ережесін сақтау («қасқұлақ» сөзді атаса сол адам өз орнында қалу керек), «күзетші» тобынан «қасқұлақты» қуу міндетті. Ойынды өзінің және басқа ойыншының әрекетімен келістіре білуін дамыту. Өз бетімен ойындар: ойында өз әрекетін жолдастарының әрекетімен келістіре білуге ынталандыру.</p>
--	--	--	--	---	--

	<p>Үйқымызды ашайық! Үйкыдан біртіндеп ояту. Дене мүшелеріне, колдарына, табандарына укалау арқылы әртүрлі жаттығулар жасату. (мәдени-гигиеналық дағдылар, дене шынықтыру, көркем сөз)</p>				
Бесін ас	<p>"Қолды дұрыс жуу" жаттығуы. Балаларға сабынды дұрыс ұстауға, сабынды дұрыс пайдалануға дағдыландыру. және түсіндіру. Балаларға қолды не үшін жуу керектігін түсіндіру. Тәрбиеші балаларға қол жуу тәртібін көрсету. Қолды жуып болғаннан кейін, қолды орамалмен сүртуді көрсету. (мәдени-гигиеналық дағдылар)</p>				
Балалардың дербес әрекеті (аз қимылды, үстел үсті ойындары, бейнелеу іс-әрекеті, кітаптарды қарау және басқалар)		<p>"Үлкен - кішкентай" ойыны. Мақсат-міндеттер: балаларға заттарды көлемі бойынша ажырата білуге үйрету. Ойыншықтар үлкен қорапқа салынған. Тапсырма: жаңа жылдық ойыншықтарды "үлкен", "кішкентай" бойынша жіктеу. (сенсорика, сөйлеуді дамыту)</p>	<p>Қоршаған ортамен танысудан ойын-жаттығу "Аяз Атаның қабында не бар?" Мақсат-міндеттер. Мерекеге деген танымдық қызығушылықты қалыптастыру, қоршаған ортадағы және суреттегі заттарды тануға үйрету. табиғат құбылыстарын бақылау, оларды атау білу. Балалардың зейінін, қиялын, есте сақтауын, сөйлеу қабілетін дамыту. Өзгелерге деген сүйіспеншілікті тәрбиелеу. Қуанышты</p>	<p>"Тауып алда, ата" дидактикалық ойыны. Мақсат-міндеттер: тәрбиешінің сөздік нұсқау бойынша заттарды тауып атау біліктіліктерін дамыту; олардың түсін, пішінін, көлемін атауға бейімдеу. (сөйлеуді дамыту, қоршаған ортамен танысу)</p>	<p>"Қуырмаш" саусакқа арналған жаттығу. Мақсат-міндеттер: балаларды қимылдарды жаттығу мәтінінің ыргағына сай орындауға дағдыландыру; қолдың ұсақ моторикасын, жағымды эмоцияларды дамыту. Қуыр-қуыр қуырмаш, Балаларға бидай шаш. Бас бармақ, Балан үйрек, Орган терек, Шылдыр шүмек, Кішкене бөбек. Сен тұр – кошаканға бар! Сен тұр – құлыншакка бар! Сен тұр – лакка бар! Сен тұр – бұзауқанға бар! Сен тұр – ботана бар! Ал сен алаңдамай, Қазан түбін жалап, үйде жат! (сөйлеуді дамыту, көркем</p>

				орындау, жалпы ойын шартына сәйкес әрекет ету. (дене шынықтыру)	
Серуеннен оралу	<p>Серуеннен кейін беті-қолымызды сумен тазалап жууға дағдыландыру. Сылдырлайды мөлдір су, Мөлдір суга қолыңды жу. Жуынсаң сен әрдайым, Таза бетің, маңдайың. (мәдени-гигиеналық дағдылар)</p>				
Түскі ас	<p>Гигиеналық дағдылар Мақсат-міндеттер: балаларды беті мен қолын жууға ынталандыру; таңғы асқа отырғызуда назарын үстел бетіне, ыдыс-аякка, тағамға аудару; жағымды көңіл-күй тудыру; тамақтану мәдениетімен таныстыру; қасықты дұрыс ұстауға машықтандыру; тамақтанғаннан кейін бет пен қолды жуу қажетін түсіндіру. Тамақтың алды-артында, Қолыңды бала жуып жүр. Кір қолмен бастауға, Болмайтынын біліп жүр. (мәдени-гигиеналық дағдылар, көркем сөз)</p>				
Түскі ұйқы		Киімдерін ұқыпты орындыққа іліп (немесе арнайы сөреге) қоюды үйретуді жалғастыру. «Сауысқан мен көкею» ертегісін оқып беру. (көркем әдебиет)	Киімдерін ұқыпты орындыққа іліп (немесе арнайы сөреге) қоюды үйретуді жалғастыру. «Маса мен аңдар» ертегісін тыңдату. (BilimKids медиа бөліміндегі ертегісі) (көркем әдебиет)	Киімдерін ұқыпты орындыққа іліп (немесе арнайы сөреге) қоюды үйрету. Аудио Қ. Абдильдинаның әні «Айым болып тудың ба». (музыка)	Киімдерін ұқыпты орындыққа іліп (немесе арнайы сөреге) қоюды үйретуді жалғастыру. «Қу серке» ертегісін тыңдату. (BilimKids медиа бөліміндегі ертегісі) (көркем әдебиет)
Біртіндеп ұйқыдан ояту, сауықтыру шаралары	<p>Бойымызды жазайық Қолымызды созайық Жаттығулар жасайық</p>				

			көңіл-күй калыптастыру.		әдебиет)
Балалармен жеке жұмыс		"Дұрыс ориаластыр" ойыны. Мақсат-міндеттер: балаларды жылдам кимылдауды калыптастыру. Үлкен қорапқа текшелер мен шарларды салу. Шарларды бір қорапқа, ал екінші қорапқа текшелерді салу керек. (сенсорика, сөйлеуді дамыту)	"Қораптың қақпағын табу" ойыны. Мақсат-міндеттер: зағтарды үлгі бойынша таңдауға дағдыландыру. Әртүрлі пішіндегі қораптар (дөңгелек, төртбұрышты, тікбұрышты, үшбұрышты) және соларға сәйкес қақпақтар. Тәрбиеші баланың қолын ұстап тұрып, қораптың ашылуына қажетті пішіні бар қақпақты көрсетеді. Балалар қақпаққа сәйкес келетін қорапты табулары керек. (сенсорика)	"Паровоз әні" дыбыстық жаттығуы. Мақсаты: артикуляцияны калыптастыру. "у-у-у" әнін қайталап айтуға деген қызығушылық тудыру. (сөйлеуді дамыту)	Саусаққа арналған жаттығу. Мақсат-міндеттер: балалардың ұсақ қол моторикасын, жағымды эмоцияларды дамыту, ересекке деген сенімділікті арттыру. Бас бармақ – атам, Балан үйрек - әжем, Орған терек - әкем, Шылдыр шүмек – аням, Кішкентай бөбек – мен, Міне, менің барлық отбасым. Балалармен бірлесіп саусақ жаттығуын жасау. (сөйлеуді дамыту)
Серуенге дайындық	Серуенге жиналу. Мақсат-міндеттер: балаларды серуендеуге қызығушылығын арттыру. Серуендеуге арналған ойын құралдарын таңдау, балалармен жеке әңгімелесу; шалбардың, бас киімнің және бәтеңкенің дұрыс киюлерін бақылау. (мәдени-гигиеналық дағдылар)				
Серуен	Түскі уақыттаға серуендегі бақылауды жалғастыру. (қоршаған ортамен танысу, сөйлеуді дамыту, көркем әдебиет)				
Серуеннен оралу	Серуеннен кейін беті-қолымызды сумен тазалап жууға дағдыландыру.				

Серуеннен оралу

Түскі ас



сі ұйқы

і ұйқыдан

у шаралары

	Сылдырлайды мөлдір су, Мөлдір суга қолыңды жу. Жуынсаң сен әрдайым, Таза бетің, маңдайың. (мәдени-гигиеналық дағдылар)
Кешкі ас	Гигиеналық дағдылар Мақсат-міндеттер: балаларды беті мен қолын жууға ынталандыру; таңғы асқа отырғызуда назарын үстел бетіне, ыдыс-аякка, тағамға аудару; жағымды көңіл-күй тудыру; тамақтану мәдениетімен таныстыру; қасықты дұрыс ұстауға машықтандыру; тамақтанғаннан кейін бет пен қолды жуу қажетін түсіндіру. Тамақтың алды-артында, Қолыңды бала жуып жүр. Кір қолмен бастауға, Болмайтынын біліп жүр. (мәдени-гигиеналық дағдылар, көркем сөз)
Балалардың дербес әрекеті (аз қимылды, үстел үсті ойындары, бейнелеу іс-әрекеті, кітаптарды қарау және басқалар)	Кітап бұрышында: өткен тақырыптар бойынша суреттерді қарау, сипаттау; ертегілерді есте жаңғырту, кейіпкерлердің сөздерін қайталау. (коммуникативті дағдылар, сөйлеуді дамыту, қазақ тілі, көркем әдебиет) Музыкалық аспаптармен ойындар. Жаңа жыл тақырыбына байланысты әндер. (музыка) Өнер бұрышында жаңа жыл ойыншықтарын мүсіндеу жұмыстарын жасау. (шығармашылық дағдылар, жапсыру, мүсіндеу, сурет салу) Қолдың ұсақ моторикасын дамыту. (сенсорика) Еркін рөлдік ойындар.
Балалардың үйге қайтуы (ата-аналарға кенес)	Әңгімелесу. "Үлгілі отбасы" атты тақырыпта ата-аналармен әңгіме жүргізу. "Балалардың демалысын дұрыс ұйымдастыру" тақырыбында ата-ана кенесі.

Тексерілді әдіскер:  / Сабитова З.А.
18.12.23

Топ тәрбиешілері:  Глебалдина М.Б.
 Байсолтанова А.К.

ниен оралу

ни
тары

Бойым
Қолым

ТӘРБИЕЛЕУ-БІЛІМ БЕРУ ПРОЦЕСІНІҢ ЦИКЛОГРАММАСЫ

Білім беру ұйымы: КМҚК «Балауса-Балғын» бөбекжайы»

Топ: «Балдәурен» I ерте жас

Жоспардың құрылу кезеңі: 25 -29.12.2023ж

Апта күндері	Дүйсенбі	Сейсенбі	Сәрсенбі	Бейсенбі	Жұма
Балаларды қабылдау	Таңғы сүзгі: балалардың терісін, дене қызуын, сыртқы келбетін тексеру. Балаларды жақсы көңіл күймен қарсы алу және оларға қолайлы жағдай жасау. Баланың көңіл күйін, оның жеке пікірін, қызығушылығын анықтау. (сөйлеуді дамыту)				
Ата-аналармен немесе баланың басқа заңды өкілдерімен кеңес, әңгімелесу	Әңгімелесу: "1-2 жасар баланың коммуникациялық қабілеттерінің ерекшеліктері", "Жыл мезгілдері туралы әңгімелеу".				
Балалардың дербес әрекеті (аз қимылды, үстел үсті ойындары, бейнелеу іс-әрекеті, кітаптарды қарау және басқалар)	"Ойыншықтарды жинау". Мақсат-міндеттер: балаларға ойыншықтарды таза және ұқыпты ұстауға, ойыннан кейін орнына қоюға үйрету. Еңбексүйгіштікті дамыту, өз еңбегін құрметтеуге тәрбиелеу.	"Топтың ішін ретке келтір" Мақсат-міндеттер: Балаларды ересектерге көмектесуге үйрету, шкафтарды, ойыншықтарды тазалау. Еңбек дағдыларын, ұқыптылықты қалыптастыру.	"Кітап бұрышын тәртіпке келтір" Мақсат-міндеттер: балалардың тазалыққа, тәртіпке деген ұмтылыстарын құптау, кітапты ұқыпты ұстауға қалыптастыру.	"Біз орындықтарды орындарына қоямыз". Мақсат-міндеттер: еңбек дағдыларын дамытуды жалғастыру, тапсырманы жылдам, мұқият орындау.	"Еңбекке баулу" Мақсат-міндеттер. Жуыну бөлмесінде жуыну әдебінің үлгісін көрсету; қолдарын сабындауға көмектесу, су ағымы астына өздері қоюын қадағалау; қолды сүлгімен сұртуді көрсету; тазалықты сақтау қажеттілігі туралы түсіндіру; орамалдың ілетін орнын, суретін көрсету.
	"Сылдырмақ" тақпағын мәнерлеп оқу, қимыл жаттығуы. Мақсат-міндеттер. Балалардың ырғақты	Саусақ жаттығуы. "Шырша ойыншықтары". Мақсат-міндеттер. Баланы педагогтің соңынан, әуен	"Қолғап" қимылды жаттығуы. Мақсат-міндеттер. Балаларды педагогтің соңынан көркем сөз жолдарының ырғағына,	"Қолғап" қимылды жаттығуы. Мақсат-міндеттер. Балаларды педагогтің соңынан көркем сөз жолдарының ырғағына,	"Сыяды-сыймайды" дамытушы ойыны. Мақсат-міндеттер. Балалардың заттардың үлкен және кішкентай болуы туралы ұғымдарын қалыптастыру; үлкен және

Бірт
оят,
сауық

<p>есту, дыбыстық тіл мәдениетін дамыту; көркем сөзді айта тұрып, ойыншықпен кимылдау, қуанышқа бөлену қабілетін қалыптастыру. Педагог балаларға сылдырмақтарды таратып, еркін кимылдауға мүмкіндік береді. Педагог жолдардың ырғағына сай сылдырмақ туралы такпақты мәнерлеп оқиды, балаларды бірге қосылуға тартады. - Сылдырмақты сокпақ, Қолға алдық "тоқ-тақ". Жаңа жылды күттік, Тоқылдаттық "тук-тук". (сөйлеуді дамыту, музыка)</p>	<p>ырғағына сай орындауға ынталандыру; эмоциялық қабілеттерді дамыту. Көркем сөз жолдары және жаттығуларды орындау тәртібі, оқу қызметінен тыс уақытта өткізіліп, балалар үшін таныс болуы тиіс. Шыршада өседі ойыншықтар, (саусақтарды бас бармақ ұшына кезекпен тигізу) Қояндар өседі, қонжықтар. Шыршада, шыршада өседі алтын алма, Алтын алманы жұлып алма. Шыршаның, шыршаның инесін ұстама, (сұқ саусақпен бұлғау) Саусаққа тиеді, байқа! Шырша, шырша</p>	<p>мазмұнына сай кимылдарды жасап, жағымды көңіл-күйге бөленуді үйрету; қолдың моторикасын, есте сақтау қабілетін дамыту. - Балалар, ал қазір қолғаптарымызбен әдемі жаттығулар жасап, ойнап көрейік. - Қане, қолғапты киеміз, (алақандарды өзара укалау) Бір қолды салып көреміз, (бір қолмен екіншіні сипау) Екінші жұп қолғапты (екінші қолымен бірінші қолды сипау) Киіп алсақ – жарап тұр. (алақандармен ары-бері бұраңдау) (сөйлеуді дамыту, дене шынықтыру)</p>	<p>мазмұнына сай кимылдарды жасап, жағымды көңіл-күйге бөленуді үйрету; қолдың моторикасын, есте сақтау қабілетін дамыту. - Балалар, ал қазір қолғаптарымызбен әдемі жаттығулар жасап, ойнап көрейік. - Қане, қолғапты киеміз, (алақандарды өзара укалау) Бір қолды салып көреміз, (бір қолмен екіншіні сипау) Екінші жұп қолғапты (екінші қолымен бірінші қолды сипау) Киіп алсақ – жарап тұр. (алақандармен ары-бері бұраңдау) (сөйлеуді дамыту, дене шынықтыру)</p>	<p>кішкентай ойыншықтарды, заттардың көлемдеріне сай үлкен және кішкентай қорапшаларға жинауға жаттықтыру; дұрыс орындалған тапсырма нәтижесінен жағымды әсер алу қабілетін дамыту. Педагог алдымен балаларға үлкен және кішкентай қорапшаларды көрсетеді. Балалардың бір-бірінен соң шығып, бір ойыншықтан алып, көлеміне қарай екі қорапқа салады. Балалар өз әрекеттерін "сыяды" және "сыймайды" сөздерімен сүйемелдейді. (сенсорика)</p>
---	--	--	--	--

		сыйлықты бермейді, "Тақпақты оқып беріңдер!" – дейді. (шәпәләктау) (дене шынықтыру, сөйлеуді дамыту)			
Ертеңгілік жаттығу	<p>Таңғы жаттығу кешені.</p> <p>1. "Күн" ойыны: Б.к.: аяқтың арасы сәл ашық, қол екі жанында, бос, түсірулі. Орындалуы: қолды жоғары көтеру, тартылу, қолды түсіру. Қайталануы: 4 рет.</p> <p>2. "Тук-тук" ойыны: Б.к.: аяқ иық деңгейінен алшақ, қол төменде. Орындалуы: алға иілу, алақандарымен тізелерін соғу. Қайталануы: 4-5 рет.</p> <p>3. "Жасырынбақ" ойыны: Б.к.: аяқтың арасы сәл ашық, қол төменде Орындалуы: жүрелеп отыру – "балалар тығылды", алақандарды тізеге қою. Қайталануы: 4-5 рет. (дене шынықтыру)</p>				
Таңғы ас	<p>Гигиеналық дағдылар</p> <p>Мақсат-міндеттер: балаларды беті мен қолын жууға, таңғы асқа отыруға бейімдеу; тамақтану мәдениетіне машықтандыру; қасықты қолда дұрыс ұстауды көрсету; тамақтанғаннан кейін бет пен қолды жууға дағдыландыру.</p> <p>Алақай! Ботқа пісіпті! Дәмін көрсе, тәп-тәтті. Қанекей, қасықпен асаймыз, Ботқаны тауысамыз. (мәдени-гигиеналық дағдылар, көркем сөз)</p>				
Үйымдастырылған іс-әрекетке дайындық	<p>Таңғы сәлемдесу. Жарқырап күн де ашылды,</p>				

есту, ды
мәдени
көркем
тұрып,
кимыл
бөлену
қалып
Педаго
сылды
тарат
кимыл
берел
жолд
сай с
тақп
оки
қос
- С
Қол
Жа
То
гу
(се
му

	<p>Айналага гүл шашылды. Қайырлы күн! Біз еңбеккор баламыз! Қайырлы күн! Біз көңілді баламыз! Мақсат-міндеттер: сәлемдесу рәсіміне дағдыландыру; дағымды эмоцияларды дамыту. Дербес ойын әрекеті. Мақсат-міндеттер: балаларды ойыншықтармен бөлісіп, тату ойнауды үйрету. (сөйлеуді дамыту)</p>				
<p>Мектепке дейінгі ұйым кестесі бойынша ұйымдастырылған іс-әрекет</p>	<p>Дене шынықтыру "Кармен ойнайық" Мақсат-міндеттер. Бір-бірден жүру және жүгіру жаттығуларын жасау, допты қашықтыққа оң және сол қолдармен лақтыру, сигналға тез әрекет ету, балаларды жүруге жаттықтыру, тепе-теңдікті жоғалтпау қабілеттерін бекіту; балалардың ептілік, шапшандық, тапқырлық қабілеттерін дамыту; дене шынықтыруға деген қызығушылықтарын, спортпен шұғылдануды қалауға тәрбиелеу.</p>	<p>Сенсорикадан ойын-жаттығу "Аққала" Мақсат-міндеттер. Бір уақытта екі қасиетін ажырата білу: түсін және шамасын, ересек адамның көмегімен құрастыра білу, ұсақ моториканы дамыту, айналадағы ортаға жақсылық көрсетуге тәрбиелеу, бір жұмысты аяғына дейін орындауды үйрету.</p>	<p>Дене шынықтыру "Пингвиндер ұқсап секірейік" Мақсат-міндеттер. Балалардың екі аяқпен алға секіруді үйретуді жалғастыру. Белгілі бір бағытта көлденең нысанаға лақтыруды үйрету. Педагог сигналына әрекет ету қабілетін жетілдіру.</p>	<p>Музыка "Аққала " Мақсат-міндеттер. Ширақ және сабырлы сипатын кимыл арқылы көрсету, төмен және жоғары дыбыстарды есту, сезінуге тәрбиелеу. Балаларды шашыранқы түрде онай жүгіруге үйрету, қолдарымен әр түрлі кимылдар жасау. Жаңа әнмен таныстыру, мазмұны, мінезі туралы әңгімелеу. Балаларды кимылдарды музыкамен байланыстыра орындауды үйрету. Балалардың тембрлік естуін жақсарту үшін: сылдырмақ, барабан,</p>	<p>Дене шынықтыру "Қарға секірейік" Мақсат-міндеттер. Балаларды гимнастикалық орындақта еңбектеп, одан секіріп түсуге үйрету, допты нысанаға домалату, бір-біріне соғылмай жүру және жүгіру жаттығулары; педагог сигналына әрекет ету қабілетін жетілдіру; төзімділікке, батылдыққа, тепе-теңдік пен көзбен мөлшерлей білу сезімдерін дамытуға үлес қосу.</p>

				дабыл дауысын ажырату.	
Серуенге дайындық	<p>"Киіну-шешіну". Максат-міндеттер: балаларға киіну мен шешіну тәртібін үйрету және дағдыландыру, киіну және шешіну барысында ересектердің көмегіне жүгінуге үйрету. (мәдени-гигиеналық дағдылар)</p>				
Серуен	<p>Қардың жауғанын бақылау. (қоршаған ортамен танысу, сөйлеуді дамыту) Максат-міндеттері. Маусымдық құбылыс - қардың жаууы туралы білімдерін бекіту. Қимыл-қозғалыс ойындары: "Аяз ата", "Қар айналады". (дене шынықтыру) Максат-міндеттері. Өзіне тән қимыл-қозғалыстарды жасай білуге баулу; өз әрекеттерін ойынға катысушылардың әрекеттерімен байланыстыруды үйретуді жалғастыру. Өзіндік еркін ойын әрекеттері: "Нысанаға тигіз".</p>	<p>Қоян ойыншығын бақылау (ақ қоян). (қоршаған ортамен танысу, сөйлеуді дамыту) Максат-міндеттер. Балалардың көңілін қоян ойыншығына аудару; қоянның тоны ақ, ұзын құлағы, қимылдары туралы ұғымдарды қабылдауға ынталандыру, жасалған жаттығудан жағымды әсер ала білу қабілетін қалыптастыру. Педагог ақ қоян ойыншығын көрсетіп, оның сыртқы сипатын байқатады. - Балалар, біздің қонағымызды таныдыңдар ма? Бұл не?</p>	<p>Жалауларды бақылау. (қоршаған ортамен танысу, сөйлеуді дамыту, көркем әдебиет) Максат-міндеттері. Балалардың көңілдерін учаскенің мерекелік тақырыпқа безендірілгеніне көңіл аудару, түрлі түсті жалаушалардың желде желпілдегенін байқату. - Қарандар, Таң қалмандар. Мерекеге дайындалдық. Жіпке жалаулар ілдік. Желге желбіреп олар Бізге көзайым болар. - Балалар, бұлар не? - Жалаулардың түстері қандай? - Жалаулар не істейді?</p>	<p>Қардың тереңдігін бақылау. (қоршаған ортамен танысу, сөйлеуді дамыту) Жұмбақ. Көктен түсіп көбейді, Ұқсайды өзі шекерге, Бірақ ешкім жемейді, Жерде жатыр бекерге. Ол не? (Қар). Бақылау: балалардың көңілін ауланың қай жерлерінде қалың қар жатқанына аудару, қардың қаншалықты терең екенін білуді ұсыну. Балаларға метрді көрсету және қардың әр жердегі қалыңдығын өлшеу; қалың қарды күрекпен қазып, қардың қалыңдығына назар аудару.</p>	<p>Терезедегі қырауды бақылау. (қарым-қатынас іс-әрекеті, танымдық іс-әрекеті, зерттеу іс-әрекеті, еңбек іс-әрекеті) Жұмбақ. Өнері жоқ, қолы жоқ, Сурет салуды біледі. (терезедегі қырау). Ырым. Егер терезелердің екі әйнегі де буланса, аяз күшейе түседі. Бақылау: шыныдағы өрнектердің пайда болуы туралы түсінік беру. Жылы, сулы булар салқын терезелер шынысына буланып бір-бірімен біріктіріледі, мұзды кристалға айналады да керемет гүлдері бар мұзды бау-бақша пайда болады. Табиғаттың қысқы құбылыстарын байқауға және құбылыстарды атауға әрі қарай үйрету. Қимылды ойын: «Қасқұлау» (Волк) (қазақ халқының ойыны). (дене шынықтыру)</p>

<p>(дене шынықтыру) Максат-міндеттері. Дәлдікті дамыту, нысанаға затты дәлдеп лақтыруға үйрету.</p>	<p>- Жарайсындар, бұл қоян. - Қоянның терісі сұрма? - Қоянның терісі ақ. Жарайсындар! - Қоянның қандай дене бөлшектері бар? - Иә, Әлижан, ұзын құлақтары бар. - Қоян құлықтарымен қалай қимылдайды? - Барлығымыз көрсетейікші. Жарайсындар! - Қарандаршы, ақ қоян жылы ақ тонын киіп алды. Қоян қуанып қалды. Сендерді бірге ойнауға шақырады. - Қоян қорқақ, Ұзын құлақ. Бұта түбінде, Қасқырға көрінбей, Ақ қарда жатыр, Тыныш қана, үндемей. Д. Ахметова "Бері шыға ғой, қоян!" қимылды ойыны. (дене</p>	<p>- Жалаулар желпілдейді. Қанекей, қолдарымызбен көрсетейік. Еңбекке баулу тапсырмалары: балаларды жерге түскен ұсақ бұтақтарды жинауға шақыру. Максат-міндеттер: балаларды ересектің үлгісіне еріп, қарапайым еңбек әрекеттерін жасауға машықтандыру; топтастырымен бірге әрекет етуге, баулу; жағымды эмоцияларды дамыту. Жалаушалармен ойын. Максат-міндеттер. Балаларды көркем сөзді тыңдап, ырғағына сай жалаушаларды ұстап қимылдауға үйрету, соңғы "жалауша" сөздерін сигнал ұқсап қабылдап, қосылып айтып,</p>	<p>Қимылды ойын. «Ақшақарды ізде». (дене шынықтыру) Ептілікті, шапшандықты дамытатын, кеністікті бағдарлауды қажет ететін, қимыл түрлерін өзгертіп отыратын ойындарға қызықтыру. Қарды тоқтату жөніндегі пікірді қалыптастыру (қарды тоқтатады, жел соққанда), қардан кедергілер жасау, тәрбиешіге көмектесу. Тапсырманы орындау, бірлесіп атқарудың кішігірім тәсілдерін қалыптастыру. Өз бетімен ойындар: өз құрдастарымен 2-3 рөлден тұратын ойын ойнағанда бірлесуге талаптандыру, рөлді бөлу, ойын тәртібін орындау, жалпы ойын шартына сәйкес әрекет ету. (дене шынықтыру)</p>	<p>«Қасқұлақтан» тығылып алаңда бағдарлай білуді бекіту. Ойын ережесін сақтау («қасқұлақ» сөзді атаса сол адам өз орнында қалу керек), «күзетші» тобынан «қасқұлақты» қуу міндетті. Ойынды өзінің және басқа ойыншының әрекетімен келістіре білуін дамыту. Өз бетімен ойындар: ойында өз әрекетін жолдастарының әрекетімен келістіре білуге ынталандыру.</p>
---	--	---	---	---

<p>шынықтыру) Мақсат-міндеттер. Балаларға шеңбер бойымен жүріп, барлығымен топтасып, "Бері шыға гой, қоян!" сөздерін айтып, көрсетілген кимылдарға еліктеу қабілеттерін жетілдіру. Педагог балалардың бірін "Қоян" атап, барлығымен бірге оны шақырады. Шақырылған қоян ортаға шығып, кимылдарды жасайды (педагог үлгіні көрсете алады), балалар қайталайды. - Бері шыға гой, қоян! Ақ құлақтармен ойна! Былай көрсет, Былай көрсет, Ақ құлақтармен ойна! "Тегіс жолмен жүреміз" ойын жаттығуы. (дене шынықтыру) Мақсат-міндеттер: алға</p>	<p>колдарды көтеріп, жоғарыға бұлғауға ынталандыру. <i>"Жалауша"</i>. - Не деген тамаша! Қолымда таяқша, Көк, жібектей, мата, Желбіреген жалауша! Д. Ахметова "Ирелендеген жолдармен" ойын жаттығуы. Мақсат-міндеттер: асфальт бетіне салынған (жерде жатқан арқан бойымен) ирелендеген сызықтардың бойымен жүруге жаттықтыру; арақашықты сақтауға баулу.</p>
--	--

		қарай жылжи отырып, қос аяқпен секіруге жағтықтыру.			
Серуеннен оралу	Серуеннен кейін беті-қолымызды сумен тазалап жууга дағдыландыру. Сылдырлайды мөлдір су, Мөлдір суға қолыңды жу. Жуынсаң сен әрдайым, Таза бетің, маңдайың. (мәдени-гигиеналық дағдылар)				
Түскі ас	Гигиеналық дағдылар Мақсат-міндеттер: балаларды беті мен қолын жууга, таңғы асқа отыруға бейімдеу; тамақтану мәдениетіне машықтандыру; қасықты қолда дұрыс ұстауды көрсету; тамақтанғаннан кейін бет пен қолды жууга дағдыландыру. Алақай! Ботқа пісіпті! Дәмін көрсе, тәп-тәтті. Қанекей, қасықпен асаймыз, Ботқаны тауысамыз. (мәдени-гигиеналық дағдылар, көркем сөз)				
Түскі ұйқы	Балалардың тыныш ұйықтауына жағымды жағдай орнату. (мәдени-гигиеналық дағдылар)	Мақсат-міндеттер: дәретханаға бару, жуыну, киімдерін бүктеу, тыныш ұйықтау сияқты белгілі бір рәсімдерді сақтай отырып, ұйқыға өзін-өзі дайындау дағдыларын қалыптастыру. Балалардың тыныш ұйқысы үшін қолайлы жағдай жасау. Ұйықтар	Киімдерін ұқыпты орындыққа іліп (немесе арнайы сөреге) қоюды үйретуді жалғастыру. «Серке мен қой.2» ертегісін тыңдату. (BilimKids медиа бөліміндегі ертегісі) (көркем әдебиет)	Киімдерін ұқыпты орындыққа іліп (немесе арнайы сөреге) қоюды үйретуді жалғастыру. «Үш қой» ертегісін тыңдату. (BilimKids медиа бөліміндегі ертегісі) (көркем әдебиет)	Киімдерін ұқыпты орындыққа іліп (немесе арнайы сөреге) қоюды үйретуді жалғастыру. «Хан мен құмырқалар» ертегісін оқып беру. (көркем әдебиет)

алдында шешінгенде,
орындықтың
аркалығына көйлек
немесе жейделерін
ілгізіп, ал орындықтың
өзіне шалбарын,
етектерін бүктеп
қойғызу.
"Әлди - әлди" әні.
Көзімнің ағы-қарасы,
Жүрегімнің парасы,
Уайым-қайғы
ойлатпас,
Көңілімнің сапасы.
Айналайын, шырағым!
Көлге біткен құрағым!
Маңдайдағы
құндызым,
Аспандағы жұлдызым.
(мәдени-гигиеналық
дағдылар, көркем сөз)

Біртіндеп ұйқыдан
ояту,
сауықтыру шаралары

Тақпақ-оятпақ: "Қанаттарымызды күнге жылытайық".
Балалар шалқасынан жатады, қолдары жандарында; қолдарын жоғары көтеріп, "жылынайық" деп айтады да, қайта түсіреді.
"Аяқтарыңды жасыр" жаттығуы.
Балалар шалқасынан жатады, аяқтарын жоғары көтеріп, "аяқтарыңды жасыр" деп, аяқтарын қайтадан кереуетке жайлап түсіреді.
Кереуеттерінің жандарынан жүру.
Алтын айдарлы әтеш,
Адымдап келе жатыр.
Балапандарын қуып,
Қораға қамап жатыр.

	<p>Қос аяқпен бір орында және алға қарай жылжып секіру. Қолдар еркін.</p> <p>Шынықтыру іс-шаралары. Дымқыл шүберекпен сүрту, ысқылау. Дәстүрден тыс әр түрлі кедергілері бар денсаулық жолдарымен жүру. (мәдени-гигиеналық дағдылар, дене шынықтыру)</p>				
Бесін ас	<p>"Қолды дұрыс жуу" жаттығуы. Балаларға сабынды дұрыс ұстауға, сабынды дұрыс пайдалануға дағдыландыру. және түсіндіру. Балаларға қолды не үшін жуу керектігін түсіндіру. Тәрбиеші балаларға қол жуу тәртібін көрсету. Қолды жуып болғаннан кейін, қолды орамалмен сүртуді көрсету. (мәдени-гигиеналық дағдылар)</p>				
Балалардың дербес әрекеті (аз қимылды, үстел үсті ойындары, бейнелеу іс-әрекеті, кітаптарды қарау және басқалар)	<p>Сөйлеуді дамытудан ойын-жаттығу "Шанамен сырғанаймыз" Мақсат-міндеттер. Балаларға қыс туралы ұғымдарын жалғастыра отырып, қыс қызықтарымен таныстыру, жаңа сөздермен таныстырып үйрету; тындау мәдениетін қалыптастыру; тілдің грамматикалық құрылымына, сөзді дыбыстау мәдениетіне және байланыстырып сөйлеуге үйрету; байқағыштық,</p>	<p>"Көңіл-күй" атты мультфильмін көру. Мақсат-міндеттер. Балаларды негізгі көңіл-күйлерді ажыратуға, оларды атауға ынталандыру; эмоцияларды жетілдіру. (сөйлеуді дамыту, музыка)</p>	<p>"Нені киесің?" дамытушы жаттығуы. Мақсат-міндеттер. Балаларды киіну тәртібіне баулу; киім үлгілерін атап, қайда киетінін айтып беруге ынталандыру; өз-өзіне қызмет ету дағдыларын қалыптастыру; зейінін, тілін, ақыл-ойын дамыту. Құралдар: қуыршақтың киімдері (киім үлгілерінің жеке суреттері немесе жаңа киімдердің үлгілері). Педагог балалардың алдарына әртүрлі</p>	<p>"Салғыш ойыншықтармен" ойындар. Мақсат-міндеттер: салғыш ойыншықтағы ойықтардың пішіндеріне сай ұсақ бөлшектерді салуға дағдыландыру; ойын, зейінін, қабылдауын, ұсақ қол моторикасын дамыту. Әр ойыққа кескіні бойынша сәйкес суреттерін тауып салу. Балалардың жағымды көңіл-күйге бөленуіне мүмкіндік жасау; ойлау қабілетін, зейінін, қол моторикасын дамыту.</p>	<p>Өнер бұрышындағы бірлескен әрекет. Жеке жұмыс (мүсіндеу). Мақсат-міндеттер: қолдың ұсақ моторикасын жетілдіру.</p>

	Ботканы тауысамыз. (мәдени-гигиеналық дағдылар, көркем сөз)
Балалардың дербес әрекеті (аз қимылды, үстел үсті ойындары, бейнелеу іс-әрекеті, кітаптарды қарау және басқалар)	Кітап бұрышында: өткен тақырыптар бойынша суреттерді қарау, сипаттау; ертегілерді есте жаңғырту, кейіпкерлердің сөздерін қайталау. (коммуникативті дағдылар, сөйлеуді дамыту, қазақ тілі, көркем әдебиет) Музыкалық аспаптармен ойындар. Жаңа жыл тақырыбына байланысты әндер. (музыка) Өнер бұрышында жаңа жыл ойыншықтарын, аққала мүсіндеу жұмыстарын жасау. (шығармашылық дағдылар, жапсыру, мүсіндеу, сурет салу) Қолдың ұсақ моторикасын дамыту. (сенсорика) Еркін рөлдік ойындар.
Балалардың үйге қайтуы (ата-аналарға кеңес)	Әңгімелесу: "1-2 жасар баланың коммуникациялық қабілеттерінің ерекшеліктері", "Жыл мезгілдері туралы әңгімелеу".

Тексерілді әдіскер:

З.А. Сабитова
25.12.23

Сабитова З.А.

Топ тәрбиешілері:

М.Б. Тлебалдина
А.К. Байсолтанова

Тлебалдина М.Б.

Байсолтанова А.К.

Сылдырлайды мөл.
Мөлдір суға қолың
Жуынсаң сен әрдай
Таза бетің, маңдайың
(мәдени-гигиеналық
гигиеналық дағды
Мақсат-міндеттер: б
удару; жағымды кө
ейін бет пен қолды
амақтың алды-арты
олыңды бала жуып
р қолмен бастауға,
лмайтынын біліп ж
денни-гигиеналық
ап бұрышында: өтк
талау. (коммуника
ықалық аспаптарме
р бұрышында жаңа
)
ын ұсақ моторикас
і рөлдік ойындар.
елесу. "Үлгілі отба
ыбында ата-ана кең